

1917

1º Campeonato de España Absoluto

San Sebastián (9/10.9)

Campo de Atocha

HOMBRES

100m (9)

1.	Félix Mendizábal	GUIP	AMAI	11.4	RE
2.	Daniel García-Tuñón	CAST	RSGE	11.6	
3.	Leandro Coll	CATA	FCLB		
4.	A. García	CATA			

200m (9)

1.	Félix Mendizábal	GUIP	AMAI	24.8
2.	Daniel García-Tuñón	CAST	RSGE	25.4
3.	Leandro Coll	CATA	FCLB	

400m (9)

1.	Antonio Blanch	CATA	FCLB	56.2
2.	Cosme Duñabeitia	VIZC	CDBI	57.0
3.	Gonzalo Leyra	CAST	RSGE	57.2

800m (9)

1.	Cosme Duñabeitia	VIZC	CDBI	2:09.8
2.	Gonzalo Leyra	CAST	RSGE	2:11.0

3.	Rosendo Calvet	CATA	FCLB
4.	Marauri	GUIP	

Erwin Kossak (GER) CAST (ATMA) ab., Federico Reparaz CAST (ATMA) ab.

1.500m (9)

1.	Juan Muguerza	GUIP	DELG	4:33.2
2.	Adrián García	CATA	FCLB	4:37.2
3.	Hilario Valencia	CAST	RSGE	

Pedro Prat CATA (FCLB) ab., Emilio González CAST (RSGE) ab.

5.000m (Se corrió una vuelta, 250m, menos) (9)

1.	Juan Muguerza	GUIP	DELG	15:55.4
2.	Emilio González	CAST	RSGE	16:03.6
3.	Alejo Bolumburu	GUIP	LOST	

Pedro Prat CATA (FCLB) ab., Angel Vidal CATA (FCLB) ab., Aranguren GUIP ab.

110m vallas

Eliminatorias (9)

Elim. 1. 1. Artola 19.0 – 2. Bru 19.8 – 3. Alejandro Santamaría CAST (RSGE)

Elim. 2. 1. Luis Cortés CATA (FCLB) 21.0 – 2. Pompeyo Sevilla CAST (RSGE)



Juan Muguerza liderando la prueba de 1.500m donde lograría el triunfo convirtiéndose en el primer campeón español absoluto en esta mítica distancia. (Foto: Familia Muguerza)

Final (10)

1.	Alvaro de Artola	GUIP	CDFO	19.2
2.	Luis Bru	CATA	FCLB	19.8

Altura (9)

1.	José Luis Baquero	VIZC	CDBI	1.66
2.	José Luis Elósegui	GUIP	RSOC	1.64
3=.	Alejandro Santamaría	CAST	RSGE	1.45
3=.	Pompeyo Sevilla	CAST	RSGE	1.45

Altura sin impulso (9)

1.	Alvaro de Artola	GUIP	CDFO	1.36
2.	Pompeyo Sevilla	CAST	RSGE	1.35
3=.	Daniel García-Tuñón	CAST	RSGE	1.30
3=.	Fermin Salaverria	VIZC	CDBI	1.30
5.	Antonio Gorrochategui	GUIP	SART	1.25

Pértiga (9-10)

La prueba comenzó el 9 pero se suspendió por falta de luz en el siguiente estado:

Elósegui 2.70 – Gorrochategui 2.70 – Erice 2.70 – Salaverria 2.70 – Baonza 2.70

Terminó el 10 con esta clasificación final:

1.	José Luis Elósegui	GUIP	RSOC	2.98 RE
	(... – 2.90 RE – 2.95 RE – 2.98)			
2.	Fermin Salaverria	VIZC	CDBI	2.90 RE
3.	Juan Bautista Erice	VIZC	CDBI	2.80
4.	Antonio Gorrochategui	GUIP	SART	2.80

5.	Francisco Baonza	CATA	FCLB	2.70
----	------------------	------	------	------

Longitud (9)

1.	José Luis Elósegui	GUIP	RSOC	5.975
2.	José Luis Baquero	VIZC	CDBI	5.86
3.	Luis Cortés	CATA	FCLB	5.33
4.	Alejandro Santamaría	CAST	RSGE	4.93

Longitud sin impulso (9)

1.	Alvaro de Artola	GUIP	CDFO	2.92
2.	Pompeyo Sevilla	CAST	RSGE	2.88
3.	M. Azcoitia	GUIP	OLDB	2.66

Peso (9)

1.	Daniel García-Tuñón	CAST	RSGE	10.92
2.	Fermin Salaverria	VIZC	CDBI	10.62
3.	Ernesto Dom	CAST	RSGE	10.00

Disco (9)

1.	Juan Ansola	GUIP	DELG	36.13
2.	Daniel García-Tuñón	CAST	RSGE	34.72
3.	Ventura Elizondo	GUIP	OLDB	33.81

Jabalina (estilo libre) (9)

1.	Ventura Elizondo	GUIP	OLDB	42.80
2.	José Arregui	GUIP	CDSS	42.40
3.	José Castanedo	CAST	RSGE	39.50

Las primeras competiciones atléticas en España que alcanzaron relevancia nacional se celebraron en 1914, básicamente en Madrid, Barcelona y Alza (Guipúzcoa). La organización de las mismas correspondió a los clubes que ya existían. El paso siguiente en la institucionalización fue la constitución de las primeras Federaciones Regionales. Así, en 1915 se creó la Real Federación Atlética Catalana, que organizó sus primeros Campeonatos regionales en agosto de 1916. También en 1915 se constituye la Federación Donostiarra, convertida en 1916 en Guipuzcoana, y que en este mismo año celebra sus Campeonatos. A final del propio 1916, se constituye a su vez la Federación Castellana, cuyos primeros Campeonatos se disputaron en junio de 1917.

Parecía ya llegado el momento de elevar el rango de los Campeonatos, y decidir quiénes eran los mejores de España. El 20 de junio de 1917 la federación Atlética Guipuzcoana hacía público el Reglamento de los Campeonatos Atléticos de España, que se habían de celebrar en el campo de Atocha de San Sebastián; aunque sin indicación de fecha, la previsión era celebrarlos en agosto. Dicho Reglamento preveía curiosas reglas en cuanto a la participación. Así, podrían tomar parte en los Campeonatos, (a) los seleccionados por las Federaciones en las regiones donde existen; (b) los atletas de esas regiones pertenecientes a sociedades federadas que no hubieran sido seleccionados; (c) los atletas pertenecientes a sociedades no federadas o a regiones donde no hubiera Federación; y (d) los extranjeros que residieran en España con anterioridad a 1 de agosto de 1914. Estas reglas suscitaron debate, y así el apartado (c) fue modificado, de modo que se excluía de la participación a los atletas de sociedades no federadas en regiones con Federación. Por otra parte la fecha, que en princi-

pio se fijó en el 16 de agosto, se atrasó al 9 de septiembre, por la tardanza en concretar la subvención que había de conceder el Ayuntamiento de San Sebastián.

Finalmente, el domingo 9 de septiembre, se celebraron los primeros Campeonatos de España. Participaron los atletas seleccionados por la Federación Guipuzcoana, la Federación Castellana, el F.C. Barcelona, que copó la representación catalana, y el C.D. Bilbao, pues aún no existía federación en Vizcaya. La asistencia de público fue multitudinaria, y la tarde espléndida, después de varios días lluviosos.

En ambas pruebas de velocidad se repitió el resultado. Tanto en 100 como en 200 metros se impuso el guipuzcoano Félix Mendizábal, que consiguió desde la salida su ventaja sobre el castellano Daniel García-Tuñón y el catalán Leandro Coll. Mendizábal registró 11.4 y 24.8, igualando en la distancia corta su propio record de España.

El catalán Anonio Blanch ganó los 400 metros, por delante de Cosme Duñabeitia y Gonzalo Leyra, que habían disputado con anterioridad los 800 metros, en los que entraron por este orden, seguidos de Rosendo Calvet, y con excelentes marcas. No pudo participar el guipuzcoano Zufiaurre, en excelente forma, pero que se lesionó en un entrenamiento.

En medio fondo brilló el elgoibarrés Juan Muguerza. La carrera más brillante de los Campeonatos fueron los 5.000 metros. Tomó la cabeza desde el principio el catalán Pedro Prat, hasta que al cabo de cinco vueltas (de 250 metros) intentó pasarle Emi-



Espectacular estampa de salto de longitud (sin identificar al atleta) en esta edición inaugural. A la derecha, agachado con traje negro y sombrero el Sr. Lafitte, que tres años después se convertiría en el primer presidente de la Federación Española de Atletismo. (Foto: El Diario Vasco)

lio González, sin conseguirlo. En la vuelta número once Prat demarró, pero González no sólo resistió el envite, sino que le adelantó, forzando a Prat a la retirada. Entonces Muguerza siguió a González. Completadas dieciocho vueltas, o sea, a falta de dos, el público entusiasmado por la lucha se lanzó a la pista, y los dos atletas, pensando que estaban en la última vuelta, se lanzaron en un sprint del que resultó vencedor Muguerza con unos 50 metros de ventaja. Al llegar González, y advertirle de que quedaba todavía una vuelta, la corrió, por lo que fue el único que corrió completa la distancia. Sin embargo renunció a la que habría sido su victoria, reconociendo deportivamente que estaba vencido por Muguerza. En los 1.500 metros, Prat y González se volvieron a alinear, con la idea de colaborar con sus compañeros de región. Pero Muguerza demostró nuevamente su superioridad. Lanzó el ataque final a falta de 200 metros, obligando a retirarse a Pedro Prat, y adelantando a Adrián García que quedó subcampeón.

El salto de altura se centró en el recordman español José Luis Elósegui y el representante del C.D. Bilbao, José Luis Baquero. Fueron saltando 1.60, 1.62, 1.64, hasta llegar al 1.66. Aquí ya falló Elósegui, mientras que Baquero superaba la altura al tercer y último intento. En cambio, en el salto de longitud se intercambiaron los papeles, venciendo Elósegui a Baquero. También se

disputaron las pruebas de altura y longitud sin impulso, y en ambas triunfó el guipuzcoano Alvaro de Artola, con mínimas ventajas sobre el recordman, el castellano Pompeyo Sevilla.

En los lanzamientos no hubo resultados excesivamente notables. El peso fue para el castellano Daniel García-Tuñón. En cambio, en disco, donde era favorito ante el mediano estado de salud de Ventura Elizondo, le ganó el otro representante local, Juan Ansola, con una marca de 36.13. Esta la igualó García-Tuñón, pero el lanzamiento fue anulado por haber pisado fuera del círculo. Finalmente, en la jabalina, lanzado todavía en estilo libre, sí triunfó Ventura Elizondo.

Nos quedan por recoger dos pruebas. La más importante, probablemente, de todo el Campeonato, fue el salto con pértiga. Cuando estaban empatados al haber superado los 2.70 los guipuzcoanos Elósegui y Gorrochategui, los vizcainos Salaberria y Erice, y el castellano Baonza, se hizo necesario suspender la competición porque se echó la noche. Esta fue la causa de que el Campeonato se prolongara al lunes día 10. En esta continuación de la prueba, los cuatro atletas vascos saltaron los 2.80. La siguiente altura prevista eran 2.90, que intentaron cuatro atletas, y que era a la sazón el record de España, del propio Elósegui, conseguido en

1914. Sólo dos de los contendientes saltaron los 2.90, Elósegui y Salaberría, igualando por lo tanto el record de España. Elósegui saltó a continuación 2.95, nuevo record de España. En Madrid Sport apareció que también superó esta altura Salaberría, y probablemente de ahí tomó el dato José Iguarán en su trabajo de 1964 sobre la evolución del record de salto con pértiga. Pero creemos que se trata de un error, y que el vizcaíno se quedó en 2.90, como recoge El Pueblo Vasco en su crónica del día siguiente, y también La Gaceta del Norte, de Bilbao. Señalemos que Madrid Sport también atribuía 2.90 a Juan Bautista Erice, que es claro que se trata de un error (o errata). Pero lo más importante es que Elósegui, no contento con sus dos records, aún mejoró su marca de nuevo al superar los 2.98.

También habían quedado pendientes para el lunes los 110 metros vallas, y aquí triunfó Alvaro de Artola, completando así un excelente Campeonato con tres triunfos. Estaba prevista la celebración (art. 4 del Reglamento) de "pruebas de relevos (potestativas)", pero no llegaron a celebrarse.

Tenía gran importancia en la época la clasificación por regiones. En esta primera ocasión el triunfo guipuzcoano fue rotundo, al ganar once de las quince pruebas, mientras que los vizcaínos del C.D. Bilbao ganaban dos -800 metros y altura-, el catalán Antonio Blanch los 400 metros, y el castellano Daniel García-Tuñón el lanzamiento de peso. Habían nacido los Campeonatos de España, y habían comenzado bien: gran éxito de público, buenas marcas, con records de España en dos pruebas, comparación sobre el terreno de los mejores atletas de las distintas regiones, y consagración de figuras nacientes.



En altura sin impulso el campeón fue Álvaro Artola.
(Foto: El Heraldo Deportivo)



Llegada de los 100m con Félix Mendizábal ganando la prueba; tres años después sería olímpico en Amberes.
(Foto: El Heraldo Deportivo)



Kutxa Fototeka



El Campo de Atocha abarrotado de público en la edición inaugural, siguiendo las evoluciones de la pértiga. (Foto: Archivo FAG - Kutxa Fototeka)



Dos estilos bien diferentes en altura: arriba, José Luis Baquero, el vencedor y abajo, José Luis Elósegui, segundo. (Foto: El Heraldo Deportivo)



Francisco Baonza participó en pértiga. (Foto: El Heraldo Deportivo)



Salida de los 5000 metros donde Juan Muguerza también sería el campeón. (Foto: El Heraldo Deportivo)

1918

2º Campeonato de España Absoluto

Madrid (12/13.10)

Campo del Athletic Club de Madrid

HOMBRES

100m

Eliminatorias (12)

Elim. 1. (w): 1. Mendizábal 10.8 – 2. Vallana 11.2

Elim. 2. 1. Casas 11.4 – 2. García-Tuñón 12.2

Final (13)

1. Félix Mendizábal	GUIP	AMAI	11.0	RE
2. Rafael Casas	CATA	CNBA	11.2	
3. Daniel García-Tuñón	CAST	RSGE	11.4	
4. Pedro Vallana	VIZC	AREN		

200m

Eliminatorias (12)

Vallana 24.2

Final (13)

1. Félix Mendizábal	GUIP	AMAI	23.8	RE
2. Pedro Vallana	VIZC	AREN	24.4	
3. Daniel García-Tuñón	CAST	RSGE	24.6	
4. Andrés Tuduri	CAST	ATMA		

400m (13)

1. Antonio Blanch	CATA	CATC	57.0
2. Gonzalo Leyra	CAST	RSGE	58.8
3. José María Peña	VIZC	AREN	
4. Manuel Crespo	CAST	CDEP	

800m (13)

1. Juan Muguerza	GUIP	DELG	2:12.6
2. Antonio Blanch	CATA	CATC	2:14.8
3. Manuel Crespo	CAST	CDEP	
4. José María Peña	VIZC	AREN	

1.500m (12)

1. Juan Muguerza	GUIP	DELG	4:29.2
2. Rosendo Calvet	CATA	FCLB	4:34.0
3. Emilio González	CAST	RSGE	
4. Hilario Valencia	CAST	RSGE	

5.000m (13)

1. Juan Muguerza	GUIP	DELG	16:48.0
2. Rosendo Calvet	CATA	FCLB	16:50.4
3. Emilio González	CAST	RSGE	
4. Hilario Valencia	CAST	RSGE	

110m vallas

Eliminatorias (12)

Artola 19.2

Final (13)

1. Alvaro de Artola	GUIP	CDFO	18.2
2. Federico Reparaz	CAST	ATMA	18.8
3. Luis Monasteriobide	CAST	RSGE	

Altura (12)

1. Otto Timm (GER)	CAST	SGAL	1.64
2. Guillermo Blume (GER)	CAST	SGAL	1.60



Juan Muguerza logró un triplete en 800m, 1500m, donde le vemos en esta imagen por delante de Rosendo Calvet y Emilio González, y 5.000m. (Foto: Gran Vida)

HISTORIA DE LOS CAMPEONATOS DE ESPAÑA ABSOLUTOS AL AIRE LIBRE

3.	Alvaro de Artola	GUIP	CDFO	1.55
4.	Pablo Giersiepen (GER)	CAST	SGAL	1.55

Altura sin impulso (13)

1.	Alvaro de Artola	GUIP	CDFO	1.41 RE
2.	Pompeyo Sevilla	CAST	RSGE	1.40
3.	Jaime Nin	CATA	GIMT	1.32
4.	Carlos Teille (GER)	CAST	SGAL	1.28

Pértiga (13)

1.	Juan Bautista Erice (... 3.10 – 3.20)	VIZC	CDBI	3.20 RE
2.	Clemente Martínez	GUIP		2.80
3.	Guillermo Blume (GER)	CAST	SGAL	2.60

Longitud (13)

1.	Camilo Calleja	CAST	RSGE	5.94
2.	Félix Mendizábal	GUIP	AMAI	5.82
3.	Pedro Vallana	VIZC	AREN	5.62
4.	Guillermo Blume (GER)	CAST	SGAL	5.36

Longitud sin impulso (12)

1.	Pompeyo Sevilla	CAST	RSGE	2.86
2.	Alvaro de Artola	GUIP	CDFO	2.81
3.	Jaime Nin	CATA	GIMT	2.70
4.	Rafael Casas	CATA	CNBA	2.53

Triple (13)

1.	Camilo Calleja	CAST	RSGE	11.62
2.	Juan Bautista Erice	VIZC	CDBI	11.05
3.	Guillermo Blume (GER)	CAST	SGAL	10.91
4.	Rafael Casas	CATA	CNBA	9.89
5.	Jaime Nin	CATA	GIMT	9.81

Peso (12)

1.	Daniel García-Tuñón	CAST	RSGE	10.48
2.	Guillermo Blume (GER)	CAST	SGAL	10.46
3.	Juan Bautista Erice	VIZC	CDBI	10.21
4.	Jaime Nin	CATA	GIMT	

Disco (12)

1.	Daniel García-Tuñón	CAST	RSGE	33.38
2.	Luciano Urquijo	CAST	ATMA	31.90
3.	Alvaro de Artola	GUIP	CDFO	29.15
4.	Juan Bautista Erice	VIZC	CDBI	28.05

Martillo (13)

1.	Daniel García-Tuñón	CAST	RSGE	21.94 RE
2.	Rafael Casas	CATA	CNBA	17.49
3.	Alvaro de Artola	GUIP	CDFO	17.38
4.	Guillermo Blume (GER)	CAST	SGAL	

Jabalina (estilo libre) (13)

1.	Carlos Wohler (NOR)	CAST	ATMA	44.73
2.	Jaime Nin	CATA	GIMT	41.40
3.	Daniel García-Tuñón	CAST	RSGE	38.45
4.	Carlos Teille (GER)	CAST	SGAL	35.92

Lanzamiento de granada (13)

1.	Daniel García-Tuñón	CAST	RSGE	43.20 RE
2.	Luciano Urquijo	CAST	ATMA	42.18
3.	Alvaro de Artola	GUIP	CDFO	41.43
4.	Luis Monasteriobide	CAST	RSGE	41.23
5.	Juan Bautista Erice	VIZC	CDBI	

4x250m (13)

1. Castilla 2:15.2
(Daniel García-Tuñón (RSGE), Erwin Kossak (GER) (ATMA), José Entrecanales (ATMA), Federico Reparaz (ATMA))
2. Cataluña
Jaime Nin (GIMT), Rosendo Calvet (FCLB), Rafael Casas (CNBA), Antonio Blanch (CATC))



Otro que también logró triplete fue Daniel García Tuñón, en peso, disco y martillo donde le vemos en acción.
(Foto: Gran Vida)

Tras el éxito del año anterior, los Campeonatos de España de 1918 se celebraron en Madrid, en una fecha aún más tardía, los días 12 y 13 de octubre, coincidiendo con, como titulaba El Mundo Deportivo, la Fiesta de la Raza. También en esta ocasión hubo polémica en cuanto al reglamento de la competición. Esta vez se centró en la participación o no de atletas extranjeros. La Federación Castellana, organizadora de la competición, puntualizó que los atletas extranjeros podían inscribirse en el Campeonato, y recibir los premios que les correspondieran, pero no obtener el título de campeón de España, que recibiría el primer clasificado español. Sin embargo, el día 9 de octubre en Asamblea extraordinaria de la propia Federación Castellana, se modificó este punto, de tal suerte que los participantes extranjeros podrían efectivamente ser proclamados campeones de España.

La competición, desarrollada en el campo del Athletic, fue un gran éxito. El sábado el tiempo fue desapacible, pero el día 13 resultó espléndido, lo que atrajo a mucho público.

En velocidad el gran triunfador fue Félix Mendizábal. Comenzó su actuación en las eliminatorias de los 100 metros, con un sensacional 10.8, que no se reconoció por la existencia de viento favorable. Pero en la final, incontestable, en lucha con Rafael Casas, marcó 11.0, nuevo record de España, llegando por primera vez, como decían en la época, a una marca 'even'. También en los 200 mejoró su propio record, aquí en 23.8. El catalán Antonio Blanch ganó los 400, por delante del desentrenado Gonzalo Leyra, y quedó segundo en 800 tras Juan Muguerza, que arrasó en todas las pruebas largas. Primero ganó el sábado los 1.500, y el domingo, por este orden, los 5.000 y los 800 metros. De los tres triunfos el más notable fue el de 5.000 metros, prueba en la que la lucha se centró en Muguerza y el catalán Rosendo Calvet, imponiéndose al final el primero. Finalmente los 110 metros vallas vieron triunfar a Alvaro de Artola. Recapitulando los resultados de las carreras, llama poderosamente la atención que todos los campeones de 1917 repitieron sus triunfos, prueba a prueba, con la única salvedad del vizcaíno Cosme Duñabeitia, que en 800 fue sucedido por el arrollador Muguerza.

Con los saltos llegamos al primer triunfo de un atleta extranjero. En salto de altura dominaron los representantes de la Sociedad Gimnástica Alemana de Madrid, resultando vencedor Otto Timm. El primer español fue Alvaro de Artola, que también ganó la prueba sin impulso como había hecho el año anterior. Con 1.41 consiguió superar su propio record nacional de 1.38. El salto con pértiga fue para el vizcaíno Juan Bautista Erice que también superó su propio record de España. El atleta local Camilo Calleja ganó la longitud y el triple salto, mientras que en la longitud sin impulso Pompeyo Sevilla se impuso al polifacético Artola.

En los lanzamientos brilló sobremanera Daniel García-Tuñón, con cuatro triunfos: en peso, en disco, en martillo donde batió el record de España que databa de los Juegos Madrileños de 1914, y en lanzamiento de granada, también con record nacional que superaba os 42.52 conseguidos por Luciano Urquijo en el Campeonato de Castilla, dos semanas antes. En la jabalina el vencedor fue el noruego Carlos Wohler, representante del Athletic de Madrid,



Juan Bautista Erice logrando el récord de España de pértiga. (Foto: Madrid-Sport)

por delante de Jaime Nin, mientras que el omnipresente García-Tuñón era tercero. Completaremos su actuación diciendo que también fue tercero en ambas pruebas de sprint.

El programa se completó con el relevo 4x250 metros, con el triunfo del equipo castellano, en el que formaron García-Tuñón, el alemán Edwin Kossak, que era el director técnico de Castilla, Entrecanales y Reparaz.

Fundamental era en la época la clasificación por federaciones. En esta ocasión la vencedora fue Castilla, con 49 puntos, seguida por Guipúzcoa con 41, Cataluña con 25, y Vizcaya con 18.

La conclusión fue que los Campeonatos tuvieron un alto nivel, con la mejora de seis records de España, pero no aparecieron nuevas figuras; muchos campeones del año anterior repetían triunfo.



Aunque no fue el campeón en la final de 100m, aquí vemos a Daniel Casas ganando su eliminatoria por delante del lanzador y en este caso metido a velocista, García-Tuñón. (Foto: Gran Vida)



Daniel García-Tuñón en la curiosa modalidad de lanzamiento de granada donde se puede observar el parapeto de arbustos desde cuya parte superior se lanzaba el artefacto. (Foto: Gran Vida)

1919

3º Campeonato de España Absoluto

Barcelona (18/19.10)

Campo del Español

HOMBRES

100m

Eliminatorias (18)

Mendizábal 11.2 - Casas 11.4 - Diego Ordóñez GUIP 12.0 - José Gallofré CATA (CNBA) 12.0 - Botín - Leyra

Final (19)

1. Félix Mendizábal	GUIP	AMAI	11.4
2. Rafael Casas	CATA		11.6
3. Gonzalo Leyra	CAST	RACC	
4. Carlos Botín	CAST	ATMA	

200m

Eliminatorias (18)

José Gallofré 23.6 RE - Leyra - Mendizábal 24.6 - Ordóñez

Final (19)

1. Félix Mendizábal	GUIP	AMAI	24.2
2. Gonzalo Leyra	CAST	RACC	
3. Diego Ordóñez	GUIP	SART	
... José Gallofré CATA (CNBA) ab.			

400m (19)

1. Rafael Hernández Coronado	CAST	RSGE	58.8
2. José Gallostra	GUIP	RSOC	
3. Domingo	CATA	FCSI	

800m (19)

1. Miguel García	GUIP	SART	2:07.4
2. José Gallostra	GUIP	RSOC	2:09.6
3. Navarro	CATA	RCDE	

1.500m (19)

1. Juan Muguerza	GUIP	DELG	4:18.0 RE
2. Diodoro Pons	CATA	FCLB	4:22.0
3. Vicente Abad	VIZC	CDBI	

5.000m (19)

1. Juan Muguerza	GUIP	DELG	17:02.0
2. Rosendo Calvet	CATA	FCLB	17:06.4
3. Gabriel Gost	BALE		

110m vallas

Eliminatorias (18)

Baguer 18.9 - López Velasco 19.4 - Nin 20.0 - Alberto Barrena CAST (RSGE)

Final (19)

1. Jaime Nin	CATA	GIMT	19.0
2. José López Velasco	CAST	FERM	19.2
3. Esteban Baguer	CATA	SSPO	19.8

Altura (19)

1. Guillermo Blume (GER)	CATA	FCSI	1.60
2. Otto Fleiter (GER)	CATA	FCSI	1.60
3. Alberto Barrena	CAST	RSGE	1.55
4. Rafael Hernández Coronado	CAST	RSGE	1.55

Altura sin impulso

Calificación (18)

Sevilla - García Lorenzana - Fleiter (GER)

Final (19)

1. Otto Fleiter (GER)	CATA	FCSI	1.35
2. José García Lorenzana	CAST	RSGE	1.32
3=. José Soler	CATA	GIMT	



Desfile de participantes en el Campo del Español (Foto: Stadium)



El vencedor en altura, el alemán Guillermo Blume

(Foto: Stadium)

3=. Pompeyo Sevilla CAST RSGE

Pértiga (19)

1.	Juan Bautista Erice	VIZC		3.18
2.	Enrique Granados	CATA	CNBA	2.90
3.	Antonio Gorrochategui	GUIP	SART	2.80

Longitud

Calificación (18)

Mendizábal 5.74 - García 5.71 - Barrena 5.66 - Casas 5.59

Final (19)

1.	Miguel García	GUIP	SART	6.13
2.	Rafael Casas	CATA		5.80
3.	Félix Mendizábal	GUIP	AMAI	5.68
4.	Alberto Barrena	CAST	RSGE	5.50

Longitud sin impulso (19)

1.	Pompeyo Sevilla	CAST	RSGE	2.88
2.	Miguel García	GUIP	SART	2.775
3.	Guillermo Blume (GER)	CATA	FCSI	2.76

Triple (19)

1.	Esteban Baguer	CATA	SSPO	11.725
2.	Alberto Barrena	CAST	RSGE	11.50
3.	Godall	CATA	GIMT	10.99

Peso

Calificación (18)

Soler 10.72 - Uetwiller (GER) - Astorquia - Juan Bautista Erice VIZC

Final (19)

1.	Ricardo Astorquia	VIZC	TAVI	11.15
2.	José Soler	CATA	TARR	10.77
3.	Ludwig Uetwiller (GER)	CATA	SSPO	10.28

Esteban Baguer, campeón en triple salto.

(Foto: Stadium)

Disco

Calificación (18)

Astorquia 35.86 - Otto Fleiter (GER) CATA - Ludwig Uetwiller (GER) CATA - Ansola

Final (19)

1.	Ricardo Astorquia	VIZC	TAVI	31.47
2.	Juan Ansola	GUIP	DELG	
3.	Esteban Baguer	CATA	SSPO	

Martillo (19)

1.	Ludwig Uetwiller (GER)	CATA	SSPO	27.42
2.	Guillermo Blume (GER)	CATA	FCSI	26.25
3.	José Soler	CATA	GIMT	20.98

Jabalina (estilo libre)

Calificación (18)

Astorquia 46.15 RE - Otto Fleiter (GER) CATA (FCSI) - Nin - Martínez GUIP

Final (19)

1.	Luis Monasteriobide	CAST	RSGE	46.86 RE
2.	Ricardo Astorquia	VIZC	TAVI	41.10
3.	Jaime Nin	CATA	GIMT	37.86

5.000m marcha (19)

1.	Luis Meléndez	CATA	CATC	24:52.0 RE
2.	Enrique Badía	CATA	FCSI	26:59.0
3.	Pérez	CATA	FCSI	29:34.4

4x250m (19)

1.	Guipúzcoa	2:08.0 RE
	(Félix Mendizábal (AMAI), Diego Ordóñez (SART), José Gallostra (RSOC), Miguel García (SART))	
2.	Castilla	
	(José López Velasco (FERM), Gonzalo Leyra (RACC), Ramón Fernández (CDEP), Rafael Hernández Coronado (RSGE))	
3.	Cataluña	

Los Campeonatos de 1919 se disputaron en Barcelona, en el campo del Español, de nuevo en fecha muy tardía, los días 18 y 19 de octubre. De nuevo se suscitó polémica, como el año anterior, por la participación de atletas extranjeros, y su influencia en la clasificación federativa. La pista estaba en malas condiciones, por su excesiva dureza. Hubo gran asistencia de público, que fue difícil de controlar el sábado.

En las pruebas de velocidad siguió triunfando Mendiábal, pero ya más apurado por sus rivales. Entre ellos hay que reseñar la gran actuación, la mejor de su vida, de José Gallofré, que en la eliminatoria de 200 metros batió el record nacional con 23.6. En la final no pudo revalidar el éxito, al tropezar, completamente agotado, y caer a cuatro metros de la línea. También apareció por primera vez Diego Ordóñez, que había de tener un gran futuro. En los 400 y 800 metros surgieron nuevas figuras, respectivamente el castellano Rafael Hernández Coronado, y el guipuzcoano Miguel García que ganó los 800 en 2.07.4. Esta marca fue considerada a la sazón record de España, olvidando los 2.04.6 de Pedro Prat en 1916. En los 1.500 y 5.000 seguía dominando otro guipuzcoano, Muguerza, cada vez en mejor forma, que logró, él sí, un nuevo record en los 1.500 con 4.18.0. A lo largo del año 1919 había conseguido mejorar en más de diez segundos la máxima nacional, y en esta ocasión llevó tras de sí al catalán Pons, que también mejoró el anterior record. En los 110 metros vallas, para terminar con las carreras, Jaime Nin confirmó los buenos presagios del año anterior, y destacó también Baguer en la eliminatoria.

En ambas pruebas de salto de altura ganaron atletas alemanes que representaban a Cataluña: con impulso quedaron primero y segundo Blume y Fleiter, por lo que el primero de los españoles fue Alberto Barrera con muy modesta marca, lo mismo que García Lorenzana, en la prueba sin impulso, tras el propio Fleiter. Hay que señalar que según Madrid Sport, Fleiter, a diferencia de los otros extranjeros, participaba fuera de concurso, ignoramos la causa de este hecho. Gran marca en cambio del vizcaíno Erice en pértiga, rozando su record conseguido en la edición anterior. En una muestra de la versatilidad de la época, el salto de longitud fue para el ochocentista Miguel García, mientras el veterano Pompeyo Sevilla ganaba sin impulso. El triple, por último, lo ganó Esteban Baguer, al que probablemente las malas condiciones del foso privaron de batir el record de España.

En los lanzamientos brilló el vizcaíno Ricardo Astorquia. Que ganó en peso y en disco. Sin embargo, donde más destacó fue en jabalina, que todavía se celebraba en estilo libre. En la calificación consiguió una marca de 46.15, que batía por metro y medio el record nacional, y le hacía el gran favorito para la final. Pero en esta, el castellano Monasteriobide, después de tener problemas con el artefacto, agarró un gran tiro que llegó a 46.86, arrebatando a Astorquia el recentísimo record. Esta fue la última ocasión en que se usó el estilo libre. En martillo, para finalizar con los lanzamientos, triunfaron los atletas alemanes del equipo catalán, Uetwiller y Blume, siendo su compañero José Soler el primer español.

STADIUM

REVISTA ILUSTRADA DE SPORTS

Publica incorporado el suplemento
MOTORIAL
Especialmente dedicado a
Automovilismo y Aeronáutica

Atletismo



De los Campeonatos Nacionales
para España de Baguer, en la
marca de 5.000 metros

Año IX - Número 212
18 de Octubre 1919

PRECIO DEL EJEMPLAR
50 cts.

Portada de la revista Stadium donde se aprecia un momento de la prueba de 5.000m con Juan Muguerza, que sería el vencedor, tras Gabriel Gost.

(Foto: Stadium)

El programa se completaba con la marcha y los relevos. Se registró en esta edición la aparición de la marcha en los Campeonatos de España, sobre una distancia de 5.000 metros. El vencedor fue Luis Meléndez en su primera gran actuación, con una gran marca de 24.52.0, record de España batido por más de tres minutos, y copo catalán en el podio. En el relevo 4x250 metros, como era de esperar, venció el equipo guipuzcoano, con una gran marca de 2.08.0, que batía el record nacional del C.N. Barcelona, de 2.15.0.

La clasificación federativa se obtuvo por número de triunfos, de modo que resultó vencedora Guipúzcoa con 7, por delante de Cataluña 5, Castilla 4, y Vizcaya 3, que fueron las cuatro regiones participantes, además de los fondistas baleares. Obsérvese que en este cómputo están incluidos los atletas extranjeros, salvo como antes indicábamos, Otto Fleiter, "cuyos puntos fueron anulados", según recogió El Mundo Deportivo.



Salida de la eliminatoria de 200m donde José Gallofre batió el récord de España con 23.6. (Foto: Stadium)



Eliminatoria de 110m vallas con Esteban Baguer en cabeza de la prueba. (Foto: Stadium)



Enrique Granados, segundo clasificado en pértiga. (Foto: Stadium)

1920

4º Campeonato de España Absoluto

San Sebastián (24/25.7)

Campo de Atocha

HOMBRES

100m

Eliminatorias (25). Se clasifican los 2 primeros

Elim. 1. 1. Camps 12.0 - 2. Pagés - 3. Calleja

Elim. 2. 1. Mendizábal 11.2 - 2. Pajarón 11.8 - 3. Rafael Hernández Coronado CAST (ATMA)

Final (25)

1.	Félix Mendizábal	GUIP	AMAI	11.2
2.	Jaime Camps	GUIP	RSOC	11.8
3.	Carlos Pajarón	CATA	FCLB	
4.	Francisco Pagés	CATA	CNBA	
fc.	Camilo Calleja	CAST	RSGE	

200m

Eliminatorias (24). Se clasifican los 2 primeros

Elim. 1. 1. Leyra 24.6 - 2. Hernández Coronado - 3. Pérez

Semifinales (25). Se clasifican los 2 primeros.

Sf. 1. 1. Ordóñez 24.0 - 2. Francisco Pagés CATA 25.4 - 3. Pascual Azanza CAST (RSGE)

Sf. 2. 1. Leyra 24.8 - 2. Hernández Coronado 25.0

Final (25)

1.	Diego Ordóñez	GUIP	RSOC	24.0
2.	Gonzalo Leyra	CAST	ATHM	25.0
3.	Rafael Hernández Coronado	CAST	ATHM	

400m

Eliminatorias (24). Se clasifican los 2 primeros

Elim. 1. 1. García 51.8 - 2. García Lorenzana 56.4 - 3. Gonzalo Leyra CAST (ATMA)

Elim. 2. 1. Gallostra - 2. San Ginés - 3. Arturo Dasca CATA (RCDE)

Final (25)

1.	Miguel García	GUIP	SART	53.8
2.	José García Lorenzana	CAST	ATMA	54.8
3.	José Gallostra	GUIP	RSOC	
4.	San Ginés	GUIP	SART	

800m (25)

1.	Miguel García	GUIP	SART	2:03.2
2.	José Luis Grasset	CAST	ATMA	2:08.4
3.	Uranga	GUIP	SART	
4.	José Gallostra	GUIP	RSOC	
5.	Arturo Dasca	CATA	RCDE	

1.500m (25)

1.	Juan Muguerza	GUIP	STOL	4:20.8
2.	Uranga	GUIP	SART	4:40.0
3.	Aramberria	GUIP	RSOC	
4.	Alejo Bolumburu	GUIP	RSOC	

5.000m (25)

1.	Diodoro Pons	CATA	ATIG	16:27.2
2.	Fidel Acebal	VIZC		16:28.4
3.	Romualdo San Miguel	VIZC		16:30.0
4.	A. Marcano	GUIP	RSOC	17:17.0



Diego Ordóñez venciendo en la final de 200 metros de forma destacada, dejando atrás a Leyra y Hernández Coronado.



110m vallas

Eliminatorias (24)

5.000m. Diodoro Pons liderando la prueba.

Martínez 17.8 RE

Final (25)

- | | | | | |
|----|---------------------------|------|------|------|
| 1. | Clemente Martínez | GUIP | RSOC | 19.0 |
| 2. | Rafael Hernández Coronado | CAST | ATMA | |
| 3. | Carlos Urquijo | CAST | ATMA | |

Altura

Calificación (24) -Se clasifican los 3 primeros

Elósegui 1.58 - Zufiria GUIP y Alvaro de Artola GUIP (empatados). Eliminados Clemente Martínez GUIP (RSOC) y Rafael Hernández Coronado CAST (ATMA)

Aparentemente no se continuó la competición, por lo que el campeón fue

- | | | | | |
|----|--------------------|------|------|------|
| 1. | José Luis Elósegui | GUIP | RSOC | 1.58 |
|----|--------------------|------|------|------|

Pértiga (25)

- | | | | | |
|----|------------------------------|------|------|---------|
| 1. | Juan Bautista Erice | VIZC | CDBI | 3.30 RE |
| | (en salto anterior 3.20 =RE) | | | |
| 2. | Eduardo Arbide | GUIP | RSOC | 2.90 |
| 3. | José Luis Elósegui | GUIP | RSOC | 2.60 |

Longitud (25)

- | | | | | |
|----|---------------------|------|------|------|
| 1. | José Luis Elósegui | GUIP | RSOC | 5.90 |
| 2. | Juan Bautista Erice | VIZC | CDBI | 5.77 |
| 3. | Alvaro de Artola | GUIP | | 5.64 |
| 4. | Arrese | GUIP | | 5.57 |
| 5. | Pompeyo Sevilla | CAST | RSGE | 5.21 |

Triple (25)

- | | | | | |
|----|------------------------|------|------|----------|
| 1. | José Luis Elósegui | GUIP | RSOC | 12.14 RE |
| 2. | Celestino Zarrabellita | VIZC | TAVI | 12.05 RE |
| 3. | Eduardo Arbide | GUIP | RSOC | 11.80 |
| 4. | Juan Bautista Erice | VIZC | CDBI | |

Peso

Calificación (24) - Se clasifican los 3 primeros

Izaguirre 10.98 - Erice 10.65 - Artola 9.46 - Zufiaurre

Final (25)

- | | | | | |
|----|-------------------|------|------|-------|
| 1. | Ignacio Izaguirre | GUIP | SART | 11.26 |
|----|-------------------|------|------|-------|



José Luis Elósegui en altura.

- | | | | | |
|----|---------------------|------|------|-----------|
| 2. | Juan Bautista Erice | VIZC | CDBI | 10.65 (q) |
| 3. | Alvaro de Artola | GUIP | | |

Disco (25)

- | | | | | |
|----|---------------------------|------|------|-------|
| 1. | Ignacio Izaguirre | GUIP | SART | 34.81 |
| 2. | Ventura Elizondo | GUIP | | 34.62 |
| | (en intento extra, 36.12) | | | |
| 3. | Juan Ansola | GUIP | DELG | 32.62 |

Jabalina (25)

- | | | | | |
|----|---------------------|------|------|-------|
| 1. | Ignacio Izaguirre | GUIP | SART | 39.15 |
| 2. | Luis Monasteriobide | CAST | RSGE | 29.40 |

1.000m marcha (exhibición) (25)

- | | | | | |
|----|---------------|------|------|--------|
| 1. | Luis Meléndez | CATA | CATC | 4:28.0 |
|----|---------------|------|------|--------|

4x250m (25)

- | | | | | |
|----|--|------|--|--------|
| 1. | Equipo mixto | | | 2:09.6 |
| | (Eduardo Arbide (GUIP, RSOC), José Luis Grasset (CAST, ATMA), Juan Muguerza (GUIP, STOL), Félix Mendizábal (GUIP, AMAI)) | | | |
| 2. | Real Sociedad | GUIP | | |
| | (Arrillaga, Clemente Martínez, José Gallostra, Jaime Camps) | | | |
| 3. | Sartako | GUIP | | |
| | (Baldó, San Ginés, Collado, Diego Ordóñez (RSOC)) | | | |

En 1920 los Campeonatos volvieron a San Sebastián. Se trató de una edición muy especial, ya que era año olímpico, el de los primeros Juegos en que participó institucionalmente España. Por ello los Campeonatos adelantaron notablemente su fecha, para celebrarse a finales de julio, y se convirtieron prácticamente en las últimas pruebas de selección. Se anunció la asistencia de SS. MM. los Reyes, que presidieron ese fin de semana el Congreso de Estudios Vascos, pero el domingo por la mañana partieron, el Rey a Pamplona, y la Reina y los Infantes, a Santander.

Los resultados en general fueron pobres, con retroceso respecto a las ediciones anteriores, que se achacó, por un lado, al calor y a un deficiente estado de la pista, que el viernes víspera de la competición todavía se estaba arreglando, y por otro al escaso interés de los equipos que acudieron a Guipúzcoa. La selección anfitriona, en efecto, tuvo un dominio arrollador, venciendo en todas las pruebas excepto 5.000 metros, salto con pértiga, y los 1.000 metros marcha que tuvieron carácter de exhibición.

En las carreras mantuvieron su dominio los campeones consagrados. En los 100 metros volvió a triunfar Félix Mendizábal, que vio cómo le disputaba la victoria el teniente Jaime Camps, destinado en San Sebastián, a fuerza de voluntad y entrenamiento. Diego Ordóñez confirmó lo que anunciaba el año anterior, ganando los 200 metros. En 400 y 800 ganó Miguel García, que revalidaba el título conseguido en 1919 sobre las dos vueltas. El guipuzcoano encontró fuerte oposición en las dos pruebas, por parte de los madrileños García Lorenzana y Grasset, respectivamente, pero pudo superarlos. Los 1.500 fueron una vez más para Juan Muguerza, mientras que los 5.000 fueron la única carrera que escapó al dominio local, pues la ganó el catalán Diodoro Pons. El resultado más singular en carreras llegó en los 110 metros vallas, donde el atleta local Clemente Martínez consiguió en la eliminatoria sabatina batir el record de España, bajando por primera vez de los 18 segundos al registrar 17.8. No pudo repetir el éxito cronométrico en la final, pues ganó con sólo 19.0

Los saltos vieron el dominio de José Luis Elósegui. En altura se clasificó el sábado en primer lugar con unos modestos 1.58, marca que le dio la victoria pues aparentemente la prueba no continuó con la final el domingo como estaba previsto. También ganó la longitud, con marca muy modesta, y el triple salto, que en lo relativo a marcas fue lo más notable del Campeonato. El record de España era del catalán Carlos Pajarón, que había conseguido 11.93 en el Campeonato de Cataluña el mes anterior. Aunque estaba anunciado para el Nacional, no parece que participara, pero en cambio el vizcaíno Celestino Zarrabeitia y, una vez más, José Luis Elósegui, batieron sucesivamente el record de España, rebasando por primera vez los doce metros, al conseguir 12.05 y 12.14, respectivamente. El salto restante escapó al monopolio de Elósegui: en pértiga volvió a ganar el vizcaíno Erice, esta vez con 3.30, nuevo récord nacional; también había sido segundo en longitud y cuarto en triple.



Juan Bautista Erice, campeón en pértiga.

Los lanzamientos también tuvieron su acaparador. Ignacio Izaguirre hizo el triplete al ganar el peso, el disco y la jabalina. Se estrenó la marcha en los Campeonatos, con una exhibición sobre 1.000 metros que ganó Luis Meléndez con mejor marca nacional, y se disputó también la prueba de relevos, 4x250 metros, en que venció un combinado de tres guipuzcoanos y un castellano.

Aprovechando la celebración del campeonato, se acordó la constitución de la Real Federación Atlética Española, sobre la base de las ocho federaciones regionales existentes, con una directiva que integraban como Presidente D. Gabriel María de Laffite, Secretario D. Manuel Orbea, Tesorero D. Julio Ortega, y Vocales D. Salvador Díaz y D. José María Peña. Los primeros acuerdos adoptados allí mismo por la federación naciente fueron aprobar su reglamento, adherirse a la Federación Internacional (la IAAF), y pedir la inclusión en el equipo olímpico para los inmediatos Juegos de Amberes de al menos ocho atletas: Mendizábal, Ordóñez, García, Muguerza, Pons, Erice, Elizondo y Meléndez.



Luis Meléndez en la exhibición de 1.000m marcha.



Prueba de 110m vallas en el viejo y ya desaparecido Campo de Amara de San Sebastián.



Ignacio Izaguirre, gran triunfador con tres títulos: peso, disco y jabalina, prueba en la que le vemos en acción.

1921

5º Campeonato de España Absoluto

Vigo (16.10)

Campo de Coya

HOMBRES

100m

1.	Diego Ordóñez	GUIP		11.6
2.	Guillermo Bachmann	GALI		
3.	Justo Vázquez	GALI		

200m

1.	Diego Ordóñez	GUIP		23.7
2.	Guillermo Bachmann	GALI		

400m

1.	Guillermo Bachmann	GALI		59.8
2.	Guillermo Moreira	GALI	COMÑ	

800m

1.	Juan Muguerza	GUIP	STOL	2:13.0
----	---------------	------	------	--------

1.500m

1.	Juan Muguerza	GUIP	STOL	4:41.4
2.	Manuel Amigo	GALI		
3.	Guillermo Moreira	GALI	COMÑ	

5.000m

1.	Juan Muguerza	GUIP	STOL	17:11.0
2.	Luis Correa	GALI		
3.	Manuel Amigo	GALI		

110m vallas

1.	Juan Muguerza	GUIP	STOL	23.7
----	---------------	------	------	------

Longitud sin impulso

1.	Ignacio Izaguirre	GUIP	SART	2.74
----	-------------------	------	------	------

Peso

1.	Ignacio Izaguirre	GUIP	SART	10.37
2.	Fernando de Castro	GALI		9.64
(en intento de record, 9.94)				

Disco

1.	Ignacio Izaguirre	GUIP	SART	36.17
2.	Fernando de Castro	GALI		30.65

Jabalina

1.	Ignacio Izaguirre	GUIP	SART	42.40 RE
(en intento de record, 42.63 RE)				



Juan Muguerza llegando a meta en una de las tres pruebas lisas donde participó y logró el título. (Foto:Vida Gallega)

En el Campeonato de España de cross, celebrado en Santander el mes de marzo, se encomendó la organización del campeonato en pista a la Federación Gallega. De este modo se salía por primera vez del triángulo formado por Madrid, Cataluña y Vascongadas, que habían sido el origen del atletismo español. Cumpliendo este encargo, la Gallega organizó, efectivamente, los Campeonatos en el campo de Coya, en Vigo, que se haría famoso años después cuando "por los campos de Coya pasó una ráfaga olímpica", la selección uruguaya de fútbol de camino a los Juegos de 1924.

Se volvió a las fechas tardías, de modo que las pruebas se convocaron para los días 15 y 16 de octubre. Las diversas regiones donde se practicaba el atletismo anunciaron su asistencia, honrando así el compromiso contraído en Santander. Sin embargo, las circunstancias de toda índole dieron al traste con los planes. En el mes de julio se produjo el desastre de Annual, y el derrumbamiento de toda la Comandancia General de Melilla. Para África fueron buen número de atletas, y entre los caídos en combate se contó el teniente Jaime Camps, subcampeón de 100 metros el año anterior, y olímpico en Amberes, el primer olímpico español fallecido.

Así por ejemplo, el Consejo de la Federación Atlética Catalana acordó no concurrir oficialmente a los Campeonatos "dadas las dificultades que plantean las actuales circunstancias militares". En Madrid el problema era distinto: en mayo se nombró un nuevo Comité de la Federación Castellana, pero la actividad federativa quedó bajo mínimos, y tampoco su equipo acudió a Vigo. En

conclusión, sólo participaron los anfitriones gallegos, y tres atletas guipuzcoanos, sobradamente consagrados, que, como era de esperar, obtuvieron un triunfo resonante: Diego Ordóñez, Juan Mugerza, e Ignacio Izaguirre. Hasta tal punto fue pobre en número la participación, que muchas pruebas dejaron de disputarse por falta de inscritos. El público no fue muy numeroso, pero salió entusiasmado con la actuación de los guipuzcoanos, que fueron ovacionados.

En las pruebas de velocidad ganó Diego Ordóñez, por delante del gallego de origen alemán Guillermo Bachmann, el cual se impuso en los 400 metros, en la única victoria lograda por los anfitriones. El resto de las carreras fue para Mugerza, que ganó en 800, en 1.500, en 5.000, y, sorprendentemente, en los 110 metros vallas, en la que fue probablemente su única participación en la especialidad.

En concursos hubo pleno de Ignacio Izaguirre. La única prueba de saltos que se celebró fue la longitud sin impulso, en la última aparición de este tipo de competición en nuestros campeonatos nacionales. Y en ella ganó el lanzador del Sartako, que también se impuso en peso y disco al gallego Fernando de Castro, hermano del famoso periodista "Handicap". El mejor resultado del campeonato lo obtuvo, finalmente, el propio Izaguirre en la jabalina. Aunque participó en solitario, batió por casi dos metros su record nacional de 40.55, conseguido el año anterior en las pruebas preolímpicas, y en intento de record una vez proclamado campeón, volvió a mejorarlo hasta los 42.63.



Ignacio Izaguirre, con ese peculiar estilo, logró por dos veces el récord de España. (Foto:Vida Gallega)

1923

6º Campeonato de España Absoluto

Guecho (12, 13 y 15.8)

Campo de Romo

HOMBRES

100m

Eliminatorias (12). Se clasifican los 2 primeros

Elim. 1. 1. Casas 11.4 - 2. Pedro Vallana VIZC (AREN) 11.8

Elim. 2. 1. Pagazaurtundúa 11.4 - 2. Ordóñez 11.8

Elim. 3. 1. Anatol 11.6 - 2. Hernández Coronado 12.0

Final (15)

1.	Manuel Anatol (FRA)	GUIP	UNIO	11.8
2.	Emiliano Pagazaurtundúa	VIZC	AREN	11.8
3.	Rafael Casas	CATA	FCLB	12.0
4.	Diego Ordóñez	GUIP	RSOC	
5.	Rafael Hernández Coronado	CAST	RSGE	12.2

200m

Eliminatorias (13)

Elim. 1. 1. Anatol 23.8 - 2. Enrique Querín VIZC (CDBI) 25.2 - 3. Rafael Casas CATA (FCLB)

Elim. 2. 1. Peña 23.8 - 2. Pedro Vallana VIZC (AREN) 24.0 - 3. Rafael Hernández Coronado CAST (RSGE)

Elim. 3. 1. Leyra 24.6 - 2. Alfonso Carrasco GUIP (RSOC) 25.6

Final (15)

1.	Manuel Anatol (FRA)	GUIP	UNIO	24.0
2.	Gonzalo Leyra	CAST	RSGE	24.8
3.	José María Peña	VIZC	AREN	25.0

400m

Eliminatorias (12)

Elim. 1. 1. Anatol 54.6 - 2. Enrique Querín VIZC (CDBI) 55.0 - 3. Vicente Abad VIZC (CDBI)

Elim. 2. 1. García 54.4 - 2. Peña - Gonzalo Leyra CAST (RSGE) ab.

Elim. 3. 1. Puyo 54.8 - 2. Alcorta 55.8

Final (15)

1.	Manuel Anatol (FRA)	GUIP	UNIO	53.6
2.	José María Puyo	VIZC	CDBI	55.4
3.	Máximo García	CATA	EURO	
4.	José María Peña	VIZC	AREN	
5.	Ignacio Alcorta	GUIP	SART	

800m

Eliminatorias (13)

Elim. 1. 1. Pons 2:09.0 - 2. Palau - 3. Forcadell

Elim. 2. 1. Adarraga 2:10.0 - 2. Abad - 3. Puyo

Final (15)

1.	Diodoro Pons	CATA	FCLB	2:05.4
2.	Ramón Adarraga	CAST	RSGE	2:07.4
3.	Miguel Palau	CATA	INDP	2:09.0
4.	José María Puyo	VIZC	CDBI	a un pecho
5.	Vicente Abad	VIZC	CDBI	
6.	José Forcadell	CATA	GIMT	



Llegada del francés Manuel Anatol, que defendía los colores de un club guipuzcoano, en la final de 400m (Foto: Stadium)



Llegada en 800m de Diodoro Pons. (Foto: Stadium)

1.500m (15)

1. Diodoro Pons	CATA	FCLB	4:22.0
2. Amador Palma	VIZC	SEST	4:23.2
3. Miguel Palau	CATA	INDP	4:24.0
4. Fidel Acebal	VIZC	LAGU	

5.000m (12)

1. Amador Palma	VIZC	SEST	16:17.4
2. Miguel Palau	CATA	INDP	16:24.2
3. Miguel Peña	GUIP	ULIA	16:30.0
4. José María Mani	CATA	FCLB	
5. Fidel Acebal	VIZC	LAGU	

Diodoro Pons CATA (FCLB) desc., Salvador Martín CAST ab.

110m vallas

Eliminatorias (13)

Elim. 1. 1. Peña 17.4 RE - 2. Muntadas 18.8 - 3. Ibaibarriaga 19.2

Elim. 2. 1. Monnier 17.0 - 2. Fernando Artiach VIZC (CDBI) 18.0

Final (15)

1. Jean Monnier (SUI)	GUIP		17.4
2. Carlos Muntadas	CATA		18.2
3. José María Peña	VIZC	AREN	18.6
4. Juan Bautista Ibaibarriaga	VIZC	AREN	

Altura

Calificación (12). Se clasifican los 5 primeros

Yermo 1.65 - Elósegui 1.65 - Llort 1.65 - Artiach 1.65 - Valdés 1.63 - José Turmo CATA 1.63. En intento extra, Valdés 1.65.

Final (15)

1. José Luis Elósegui	GUIP	RSOC	1.70
2. Jesús Valdés	ARAG	UNIV	1.65
3. Fernando Artiach	VIZC	CDBI	1.65
4= José Llort	CATA	EURO	1.60
4= José María Yermo	VIZC	AREN	1.60

Pértiga

Calificación (13). Se clasifican los 3 primeros

Ericé 3.20 - Barrena 2.70 - Llort 2.60



Amador Palma venciendo claramente en 5.000m.

(Foto: Jornada Deportiva)

Final (15)

1. Juan Bautista Ericé	VIZC	CDBI	3.36 RE
2. Alberto Barrena	CAST	ATMA	3.00
3. José Llort	CATA	EURO	2.50

Longitud

Calificación (13). Se clasifican los 5 primeros

José María Yermo VIZC (AREN) 6.315 RE - Artiach 6.245 - Elósegui 6.07 - Irigoyen 5.96 - Rafael Hernández Coronado CAST (RSGE) 5.85 - Juan Madariaga VIZC 5.77 - José Llort CATA (EURO) 5.75 - Alberto Barrena CAST (ATMA) 5.55 - Rafael Casas CATA (FCLB) 5.55 - Luis Uriá CAST (RSGE) 5.37 - José Forcadell CATA (GIMT) 5.225 - Carlos Aznar ARAG (IBER) 4.93 - Alegria 4.79

Final (15)

1. Fernando Artiach	VIZC	CDBI	6.565 RE
(? - 6.05 - 6.395 - 6.25 - 6.565 - x)			
2. José Luis Elósegui	GUIP	RSOC	6.52 RE
(6.305 - 6.45 RE - 6.52 RE - 6.41 - 6.50 - 6.37)			
(y en intento de record, 6.695 RE)			
3. Pedro Irigoyen	VIZC	CDBI	6.11

Triple

Calificación (12). Se clasifican los 5 primeros

Artiach 12.39 - Elósegui 12.18 - Yermo 12.12 - Barrena 12.10 - Valdés 11.71 - José Estévez CAST (RACC) 11.23 - Luis Uriá CAST (RSGE) 11.22 - José María Olivella CATA (GIMT) 11.08 - Juan Madariaga VIZC - Rafael Casas CATA (FCLB)

Final (15)

1. Fernando Artiach	VIZC	CDBI	12.85 RE
2. José María Yermo	VIZC	AREN	12.84
3. Alberto Barrena	CAST	ATMA	12.40
4. Jesús Valdés	ARAG	UNIV	

José Luis Elósegui GUIP (RSOC) se retiró lesionado.

Peso

Calificación (13). Se clasifican los 5 primeros

Izaguirre 10.675 - Montino 10.61 - Jaime Nin CATA (GIMT) 10.405 - Ericé 10.385 - Juan Llorens CATA (GIMT) 10.30

Final (15)

1. Ignacio Izaguirre	GUIP	SART	11.245
2. José Rafael Montino	CAST	RSGE	11.07
3. Juan Bautista Ericé	VIZC	CDBI	10.90



José Luis Elósegui volando por encima del listón en altura
(Foto: Jornada Deportiva)

Disco

Calificación (13). Se clasifican los 5 primeros

Juan Bautista Erice VIZC (CDBI) 32.50 - José María Belausteguigoitia VIZC 31.14 - Uría 30.90 - Coderque 30.34 - Llorens 30.34

Final (15)

1.	Pascual Coderque	ARAG	RSAS	33.29
2.	Luis Uría	CAST	RSGE	32.87
3.	Juan Llorens	CATA	GIMT	32.23

Martillo (exhibición) (15)

1.	Juan Llorens	CATA	GIMT	28.68
	Fernando Alarcón	CAAT		muy cerca

Jabalina

Calificación (12). Se clasifican los 5 primeros

Bilbao 40.06 - Peña 40.02 - Ignacio Izaguirre GUIP (SART) 38.90 - Jaime Nin CATA (GIMT) - Bru

Final (15)

1.	Juan Bilbao	VIZC	DEUS	41.10
2.	José María Peña	VIZC	AREN	34.53
3.	José Bru	CATA	GIMT	34.44

Barra (Exhibición: dos estilos, calificación media) (15)

1.	Guerricabeitia	VIZC		20.56
2.	Pascual Coderque	ARAG	RSAS	18.52
3.	José Rafael Montino	CAST	RSGE	14.87
4.	Fernando Alarcón	CAST	RSGE	13.06
5.	Juan Monforte	ARAG	RSAS	12.025
6.	Duñez	VIZC		

5.000m marcha (13)

1.	Luis Meléndez	CATA	CATC	24:29.0
2.	Gerardo García	CATA	FCLB	26:04.0
3.	Eduardo Soler	CATA	SANS	27:02.0
4.	Elpidio Munguira	CAST	IRSP	

4x250m (12)

1.	Arenas de Guecho (Emiliano Pagazaurtundúa, Manuel Aguirre, Pedro Vallana, José María Peña)	2:06.2
2.	Real Sociedad Gimnástica Española (Gonzalo Leyra, Ramón Adarraga, Luis Uría, Rafael Hernández Coronado)	2:15.0

4x400m (15)

1.	Guipúzcoa (Ignacio Alcorta (SART), Alfonso Carrasco (RSOC), Illaramendi, Manuel Anatol (FRA) (UNIO))	3:48.6
2.	Vizcaya (José María Peña (AREN), José María Puyo (CDBI), Vicente Abad (CDBI), Manuel Aguirre (AREN))	3:49.0
3.	Cataluña (Manuel Mateu, Arturo Dasca, Diodoro Pons (FCLB), Máximo García (EURO))	
4.	Castilla	

Tras el fracaso de 1921, el Campeonato de 1922 no se llegó a celebrar. Se había encomendado su organización a la Federación Catalana, pero tras sucesivos aplazamientos, ante la falta de apoyo de los organismos oficiales, la falta de pago de las subvenciones pendientes, y que no se terminaron las obras del Estadio, se acabó suspendiendo. Por ello hubo que aguardar hasta 1923 para volver a tener campeones de España, y la espera mereció la pena. El campeonato se confió a Vizcaya, y se celebró en agosto, en el campo de Romo, el del Arenas de Guecho. A las habituales participaciones de Castilla, Cataluña, Guipúzcoa y Vizcaya, se incorporó en esta ocasión Aragón, con buen resultado. Se reprochó al campo su mala calidad para las carreras, al estar muy ondulado, con hoyos y baches. En cambio, en saltos se obtuvieron excelentes marcas, y en general se apreció un notable progreso.

En las pruebas de velocidad resultó triple vencedor el

representante de Guipúzcoa, Manuel Anatol, de nacionalidad francesa. Con un gran dominio ganó los 100 por delante de Emiliano Pagaza, y los 200 ante Gonzalo Leyra. En ambas pruebas, fueron mejores las marcas de las eliminatorias que en la final. En 400 también triunfó Anatol, que perdió como rival a Leyra, al tropezar y caer en la eliminatoria que encabezaba a falta de cuatro metros. Por ello la victoria se la disputó José María Puyo. Recuérdese que incluimos a Pagaza, Leyra y Puyo como los respectivos campeones de España, al descartar a Anatol como francés.


En 800 y 1.500 triunfó el catalán Diodoro Pons. En la primera prueba se destacaron rápidamente Pons y el representante de Castilla Ramón Adarraga, que aunque le atacó no pudo recuperar la ventaja. En los 1.500 el mayor rival de Pons fue el vizcaíno Amador Palma, del que se despegó en la última vuelta. En los 5.000 Palma se tomó la revancha al ganar fácilmente la prueba,

mientras que Pons no pudo luchar por el triplete al ser descalificado en la quinta vuelta, cuando iba en cabeza, por pisar fuera de la pista al ir a tomar un sorbo de gaseosa

Las primeras grandes marcas llegan en los 110 metros vallas. En la primera eliminatoria, el vizcaíno José María Peña con 17.4 batió el record de España que pertenecía a Clemente Martínez con un quinto más. En la segunda esta marca fue superada con 17.0 por Jean Monnier, que corría por Guipúzcoa pero era suizo. En la final volvió a triunfar Monnier, y el campeón de España fue el catalán Carlos Muntadas, por delante de Peña.

En los saltos se produjo el mejor conjunto de resultados. En la altura ganó José Luis Elósegui, con 1.70, y es resaltable que fue segundo un aragonés, Jesús Valdés. En la pértiga una vez más ganó Juan Bautista Erice, con nuevo record de España, 3.36, mejorando los 3.30 que había conseguido en el Campeonato de 1920. Esta fue su última plusmarca española, que habría de durar hasta la llegada del catalán José Culí. En el salto de longitud los éxitos comenzaron desde la calificación, en la que el vizcaíno José María Yermo, con 6.315, igualó su propio record nacional logrado dos semanas antes en los campeonatos de Vizcaya. En la final, celebrada dos días después, los records se sucedieron. José Luis Elósegui, que había comenzado con 6.305 rozando la marca de Yermo, al segundo intento se fue a los 6.45, y en el tercero a 6.52. Pero en la quinta ronda, otro vizcaíno, Fernando Artiach saltó 6.565 y se alzó con el triunfo. No contentos con ello, terminada la prueba con el triunfo de Artiach sobre Elósegui, a éste se le autorizó un intento de record como era frecuente en la época, y llegó hasta 6.695, cuarto record de España en la tarde. Los protagonistas vespertinos de la longitud se habían enfrentado por la mañana en el triple salto. Aquí también ganó Artiach, que empezó con 12.13 para luego lograr una marca de 12.85 que batía el record nacional de su paisano José María Yermo, 12.59 en el campeonato vizcaíno de dos semanas antes. A punto estuvo éste de recuperarlo, pues saltó 12.35, 12.55, y, con posterioridad a la marca ganadora de Artiach, 12.84, perdiendo record y título por sólo un centímetro. Aquí no pudo oponer resistencia Elósegui, que después de ser segundo en la calificación, hubo de retirarse lesionado, pero en cambio Alberto Barrena, tercero, también batió por tres veces el record castellano hasta llegar a 12.40 en la mejor prueba de triple celebrada hasta entonces en España.

En el lanzamiento de peso ganó nuevamente Ignacio Izaguirre, mientras que en disco se produjo una gran novedad: el campeón fue Pascual Coderque, uno de los aragoneses que se incorporaban en esta edición. Se estrenó la prueba de martillo, con una exhibición del tarraconense Juan Llorens, y Juan Bilbao ganó la jabalina, que tuvo unos resultados muy flojos. Se estrenó también con carácter de exhibición el lanzamiento de barra; prueba autóctona y no bien codificada todavía, por lo que se lanzó en dos estilos y la clasificación se obtuvo por la media de las distancias en ellos. El vencedor fue Guericabeitia, por delante del aragonés Coderque. A la vista de la diferencia de estilos, en la Asamblea celebrada con ocasión del Campeonato, se acordó que en adelante se disputaría este lanzamiento, pero en dos pruebas; por un lado, con las barras usadas en Aragón y Castilla, y por otro, con las usadas en Vizcaya y Guipúzcoa.



Fernando Artiach, gran protagonista en esta edición con récords de España en longitud y triple.

En la marcha, ya sobre 5.000 metros, volvió a vencer Luis Meléndez en una prueba de neto dominio catalán. También fue novedad que se disputaron dos pruebas de relevos, el 4x250 por equipos de club, en que ganó el anfitrión Arenas de Guecho, y el 4x400 por regiones, en que ganó Guipúzcoa.

La clasificación por Federaciones, siempre fundamental en la época, dio vencedora a Vizcaya con 32 puntos, por delante de Cataluña 24, Guipúzcoa 21, Castilla 11, y Aragón 5. Pero aunque quedara tercera, la actuación más destacada fue la de Guipúzcoa, con el mayor número de victorias.

1924

7º Campeonato de España Absoluto

Tolosa (24/25.5)

Estadio de Berazubi

HOMBRES

100m

Eliminatorias (24). Se clasifican los 2 primeros y el mejor tercero

Elim. 1. 1. Junquera 11.2 - 2. Larrabeiti 11.4 - 3. Carrasco 12.0

Elim. 2. 1. 1. Ordóñez 11.4 - 2. Pagazaurtundúa 11.6 - 3. Manuel Robles CAST (RSGE) 12.2 - 4. Iturralde GUIP

Final (24)

1.	Diego Ordóñez	GUIP	RSOC	11.4
2.	Juan Junquera	CATA	FCLB	11.6
3.	Emiliano Pagazaurtundúa	VIZC		a un pecho
4.	José María Larrabeiti	VIZC	ATHB	
5.	Alfonso Carrasco	GUIP	RSOC	

200m

Eliminatorias (25). Se clasifican los 2 primeros

Elim. 1. 1. Junquera 24.2 - 2. Pagazaurtundúa a un pecho - 3. Gonzalo Leyra CAST (RSGE) 24.8

Elim. 2. 1. Ordóñez 24.0 - 2. Larrabeiti 24.2 - 3. Rafael Hernández Coronado CAST (RMAD) 24.8

Final (25)

1.	Juan Junquera	CATA	FCLB	23.2 RE
2.	Diego Ordóñez	GUIP	RSOC	a un pecho
3.	José María Larrabeiti	VIZC	ATHB	

Emiliano Pagazaurtundúa VIZC ab.

400m

Eliminatorias (24). Se clasifican los 2 primeros

Elim. 1. 1. Puyo 55.4 - 2. Larrañaga 55.6 - 3. Manuel Mateu CATA (INDP) -

Gonzalo Leyra CAST (RSGE) ab.

Elim. 2. 1. Labourdette 56.4 - 2. Manuel Aguirre VIZC (AREN) 57.2 - Erenchun VIZC ab.

Final (25)

1.	Fernando Labourdette	GUIP	UNIO	54.0
2.	Luis Larrañaga	GUIP	IRAU	54.2
3.	José María Puyo	VIZC	AREN	1:01.2

800m (24)

1.	Vicente Abad	VIZC	CDBI	2:07.4
2.	Carlos Echevarría	VIZC		2:07.6
3.	Miguel Palau	CATA	FCLB	a un pecho
4.	José María Puyo	VIZC	AREN	
5.	Diodoro Pons	CATA	FCLB	

Hasta 11 clasificados de 12 atletas que participaron.

1.500m (25)

1.	Joaquín Miquel	CATA	RCDE	4:17.4 RE
2.	Miguel Palau	CATA	FCLB	4:21.6
3.	Fabián Velasco	GUIP	AÑOR	
4.	Diodoro Pons	CATA	FCLB	

5.000m (24)

1.	Miguel Palau	CATA	FCLB	15:50.4
2.	Joaquín Miquel	CATA	RCDE	15:55.0
3.	Amador Palma	VIZC	SEST	16:05.0
4.	Fabián Velasco	GUIP	AÑOR	16:06.0
5.	Ramón Bellmunt	CATA	FCLB	muy cerca
6.	Pedro Arbuli	CATA	RCDE	a media vuelta



Manuel Mateu por delante de Ramón Adarraga camino del récord de 400m vallas.



Fernando Labourdette, vencedor en 400m, en una imagen de archivo.

10.000m (25)

1. Jesús Diéguez	CATA	FCLB	32:50.0	RE
2. Miguel Peña	GUIP	LAGU	34:00.0	
3. Ramón Bellmunt	CATA	FCLB	34:08.0	

Miguel Palau CATA (FCLB) ab.

110m vallas (24)

1. Fernando Artiach	VIZC	CDBI	17.6
2. José María Yermo	VIZC	AREN	18.4
3. Joaquín Roca	CATA	FCLB	20.0
4. Vicente Cebrían	CATA	FCLB	20.0

400m vallas

Eliminatorias (25). Se clasifican los 2 primeros

Elim. 1. 1. Fernando Artiach 1:04.4 - 2. Mateu 1:04.8 - 3. Vicente Abad VIZC (CDBI) 1:05.4 - José María Larrabeiti VIZC (ATHB) ab.

Elim. 2. 1. Adarraga 1:05.4 - 2. Cebrían 1:05.6 - 3. Pons CATA (FCLB) 1:08.4 - 4. A. Taibo VIZC 1:08.6

Final (25)

1. Manuel Mateu	CATA	INDP	1:03.4	RE
2. Ramón Adarraga	CAST	RSGE	1:04.0	
3. Vicente Cebrían	CATA	FCLB	1:07.0	

Altura (24)

1. Pedro Irigoyen	VIZC	CDBI	1.70
(... - 1.70/1 - 1.75/xxx; desempate 1.74/1 - 1.75/x - 1.74/1)			
2. José Luis Elósegui	GUIP	RSOC	1.70
(... - 1.70/2 - 1.75/xxx; desempate 1.74/1 - 1.75/x - 1.74/x)			
3. José María Yermo	VIZC	AREN	1.70
(... - 1.70/3 - 1.75/xxx; desempate 1.74/x)			

Pértiga (25)

1. Juan Bautista Erice	VIZC		3.25
(a continuación falla 3.45)			
2. José Luis Elósegui	GUIP	RSOC	3.00
3. Alberto Barrena	CAST	ATMA	3.00

Longitud (25)

1. Fernando Artiach	VIZC	CDBI	6.605
2. José Luis Elósegui	GUIP	RSOC	6.52
3. José María Yermo	VIZC	AREN	6.25
4. Manuel Robles	CAST	RSGE	6.155
5. Pedro Irigoyen	VIZC	CDBI	6.15
6. Alberto Barrena	CAST	ATMA	6.12
7. A. Taibo	VIZC		5.98
8. Luis Uría	GUIP		5.65
9. Joaquín Roca CATA FCLB 5.59 - 10. Rafael Hernández Coronado CAST RMAD 5.55			

Triple (25)

1. Alberto Barrena	CAST	ATMA	13.315
2. Manuel Robles	CAST	RSGE	12.855
3. José Luis Elósegui	GUIP	RSOC	12.345
4. José María Yermo	VIZC	AREN	12.29
5. Fernando Artiach	VIZC	CDBI	12.20

Peso (25)

1. José Rafael Montino	CAST	RSGE	11.885
2. Ignacio Izaguirre	GUIP	SART	11.05
3. Jaime Nin	CATA	GIMT	10.96
4. Juan Llorens	CATA	GIMT	10.54

Disco

Calificación (25). Se clasifican los 3 primeros

Lizarza 36.94 - Uría 33.15 - Izaguirre 31.90 - Víctor Faure CAST (RACC) 31.28 - Jaime Nin CATA (GIMT) - Juan Llorens CATA (GIMT)

Final (25)

1. Gabino Lizarza	GUIP	UMOR	36.94	(q)
(intento extra, 39.27)				
2. Luis Uría	GUIP		33.15	(q)
3. Ignacio Izaguirre	GUIP	SART	31.90	(q)

Martillo (24)

1. Juan Llorens	CATA	GIMT	31.68
(intento extra, 31.72)			
2. Fernando Alarcón	CAST	RSGE	28.68
3. Jaime Nin	CATA	GIMT	26.20

Jabalina (24)

1. Juan Bilbao	VIZC	DEUS	44.73
2. José Bru	CATA	FCLB	41.78
3. Jaime Nin	CATA	GIMT	36.40
4. Ignacio Izaguirre	GUIP	SART	32.40

10.000m marcha (sobre una vuelta menos, 9.600m) (25)

1. Eduardo Soler	CATA	RCDE	47:13.2
2. Gerardo García	CATA	FCLB	
3. José Urrutia	CATA	FCLB	

Luis Meléndez CATA (FCLB) ab.

"Maratón" (sobre 33 kilómetros) (25)

1. Dionisio Carreras	ARAG		2:08:14
2. Manuel Fernández	CAST	RSGE	2:14:49

Pedro Arbuli CATA (RCDE) ab. - José Andía GUIP ab.

4x100m (25)

1. Guipúzcoa	46.8
(Diego Ordóñez (RSOC), Roberto Ordóñez (RSOC), Alfonso Carrasco (RSOC), José Luis Elósegui (RSOC))	
2. Cataluña	47.8
3. Castilla	

4x400m (25)

1. Guipúzcoa	3:46.4	RE
(Luis Larraña (IRAU), Santiago Ordóñez (RSOC), Alfonso Carrasco (RSOC), Fernando Labourdette (UNIO))		
2. Vizcaya	3:47.2	
(Germán Aguirre-Begoña, Manuel Aguirre (AREN), Vicente Abad (CDBI), José María Puyo (AREN))		
3. Castilla		
4. Cataluña		



Fernando Artich en pleno vuelo en un intento en la prueba de longitud.

Los Campeonatos de 1924 se encomendaron a la Federación Castellana, pero a última hora ésta renunció a su responsabilidad, y en tres días debió hacerse cargo de ellos la Federación Guipuzcoana, en una organización que todos los asistentes consideraron modélica. A pesar de la premura, la pista estuvo en excelentes condiciones para lo que no fue obstáculo la lluvia del sábado. Se trataba de un año olímpico, por lo que había gran interés en estos Campeonatos como preparación y selección para el equipo nacional. Se dio la curiosa circunstancia de que, aunque el atletismo olímpico se celebró en el mes de julio, el fútbol empezó mes y medio antes, de modo que los Campeonatos de España coincidieron con el partido entre España e Italia, que se saldó con la inesperada eliminación de nuestra selección.

En velocidad se repartieron los triunfos el guipuzcoano Diego Ordóñez, en 100 metros, y el catalán Juan Junquera, en 200, que fueron segundos respectivamente en la otra distancia. La marca más notable fue la de Junquera, que consiguió un nuevo record de España, batiendo los 23.3 de Ordóñez. En 400 hubo doblete guipuzcoano, con victoria de Fernando Labourdette; y en 800, el doblete fue vizcaíno, ganando Vicente Abad en una prueba muy disputada y resuelta en la misma meta.

Gran carrera en 1.500, con dominio de los catalanes Joaquín Miquel y Miquel Palau. El ganador, Miquel, rebasó a Palau pasados los 1.000 metros, y batió el record nacional de 4:18.0 que había registrado Juan Muguerza al proclamarse campeón en 1919.

La vispera, Palau había dominado sobre 5.000 al propio Miquel. A partir del segundo kilómetro, Palau tomó la cabeza, y despegó a sus rivales, entre los que destacó Miquel pero sin poder sostener el ritmo.

En los 10.000 metros Jesús Diéguez, residente en Francia, culminó su gran temporada batiendo por tercera vez consecutiva el record de España, que en conjunto rebajó en más de un minuto. El ganador se destacó desde el primer momento, mientras sus tres rivales se disputaban la segunda plaza, cada vez más lejos. Palau se retiró a falta de tres vueltas. Al paso por la media hora, que entonces tenía una cierta relevancia, Diéguez señaló 9.097 metros, mejorando los 9.033 del gran Pedro Prat, allá en 1914. De aquí fue a los Juegos, donde parece claro que quedó undécimo, y que mejoró los 32:50 logrados en este Campeonato, pero no fue cronometrado oficialmente. Por ello este record perduró hasta 1937, y con carácter oficial hasta 1941. Después de los Juegos, Diéguez regresó a Francia, se nacionalizó francés, y se perdió para el atletismo español tras un año fulgurante.

Las vallas altas fueron para el polifacético Fernando Artich, mientras que en los 400 vallas que ya se iban haciendo habituales, ganó el catalán Manuel Mateu que batió el record de España de Juan Beceril, 1:04.2, mejorado también por el subcampeón Ramón Adarraga.

La altura estuvo muy disputada, pues los tres vascos

Irigoyen, Elósegui y Yermo, saltaron 1,70 pero fallaron 1,75. En desempate quedaron por ese orden, al superar respectivamente dos, una y ninguna vez los 1,74. La pértiga volvió a ver como vencedor a Juan Bautista Erice, que intentó un nuevo record con 3,45, pero no pudo superar el listón. Aquí se registró una lesión de Alberto Barrena, cuando desempataba con Elósegui para el segundo puesto, que se resolvió por sorteo. Artiach añadió a las vallas el triunfo en salto de longitud, mientras que en triple salto hubo doblete castellano con victoria de Alberto Barrena.

Los lanzamientos vieron ganar a un lanzador de cada región. En peso fue el castellano José R. Montino, en disco el guipuzcoano Gabino Lizarza, que también tuvo una gran temporada en el año olímpico; en martillo el catalán Juan llorens, y en jabalina el vizcaíno Juan Bilbao.

La marcha vio el habitual copo catalán, con gran triunfo de Eduardo Soler. La prueba estaba prevista sobre 10.000 metros, pero por error se omitió una vuelta, y de este modo se arruinó lo que habría sido una excelente marca, que posiblemente batiera el record de España de Luis Meléndez, que, tras encabezar la prueba, se retiró a mitad de recorrido. Eso sí, al paso por la media hora, Soler superó la mejor marca nacional con 6015,71 metros. El record anterior pertenecía a Meléndez, que el 17 de junio de 1923 en Barcelona registró 5963,20 metros. Se corrió también una llamada maratón, limitada a 33 kilómetros, que sirvió al vencedor Dionisio Carreras de preparación para la que había de ser su gran actuación olímpica.



Llegada del equipo de Guipuzcoa en el relevo de 4x400m donde batiría el récord de España.

El programa se completó con los dos relevos clásicos, ambos ganados por Guipúzcoa con record nacional en el largo, superando el que poseía un cuarteto vizcaíno con 3:48.4, marca que también mejoraron aquí los vizcaínos al ser subcampeones.

La clasificación federativa vio ganadora a Cataluña, con 41 puntos, seguida por Guipúzcoa con 34, Vizcaya con 30, y Castilla con 15. Sin duda apoyados por la excelente pista de Bezaubi, y estimulados por los inminentes Juegos Olímpicos, el conjunto de los resultados fue muy notable, con un total de siete records de España batidos.



Un momento de la prueba de pértiga (atleta desconocido)

1925

8º Campeonato de España Absoluto

Tolosa (25/26.7)

Estadio de Berazubi

HOMBRES

100m

Eliminatorias (25). Se clasifican los 2 primeros

Elim. 1. 1. D. Ordóñez 11.2 - 2. Junquera 11.6 - 3. Benedicto Tell GUIP (UNIO) - 4. F. Vallejo CAST - 5. Gárate GUIP (DEIB)

Elim. 2. 1. López Bosch 11.8 - 2. Pagazaurtundúa - 3. Roberto Ordóñez GUIP (RSOC) - 4. Francisco Badiás CATA (FCLB) - 5. Juan Oliver CATA (CFBA)

Elim. 3. 1. Becerril 11.6 - 2. Lorente

Final (25)

1.	Diego Ordóñez	GUIP	RSOC	11.2
2.	Juan Junquera	CATA	FCLB	a 1 metro
3.	Domingo Lorente	VIZC	AREN	
4.	Rafael López Bosch	CAST		
5.	Emiliano Pagazaurtundúa	VIZC	SEST	

Enrique Becerril CAST no se presentó.

200m

Eliminatorias (26). Se clasifican los 2 primeros

Elim. 1. 1. Climent 25.2 - 2. Pagazaurtundúa 25.6 - 3. Alberto Palacios GUIP (RSOC) - 4. Benigno Echeverría GUIP (TOLo)

Elim. 2. 1. López Bosch 25.0 - 2. Tell - 3. Vicente Cebrián CATA (FCLB)

Elim. 3. 1. Lorente 25.4 - 2. Junquera - 3. Juan Landa GUIP (DELG)

Elim. 4. 1. Ordóñez 24.4 - 2. Oliver - 3. Francisco Badiás CATA (FCLB)

Semifinales (26). Se clasifican los 2 primeros

Sf. 1. 1. Junquera 23.8 - 2. Climent 24.2 - 3. Benedicto Tell GUIP (UNIO) - 4. Emiliano Pagazaurtundúa VIZC (SEST)

Sf. 2. 1. Ordóñez 23.5 - 2. López Bosch 24.0 - 3. Domingo Lorente VIZC (AREN) - 4. Juan Oliver CATA (CFBA)

Final (26)

1.	Diego Ordóñez	GUIP	RSOC	22.8 RE
2.	Juan Junquera	CATA	FCLB	24.3
3.	Manuel Climent	CAST	RSGE	24.6
4.	Rafael López Bosch	CAST		

400m

Eliminatorias (25). Se clasifican los 2 primeros

Elim. 1. 1. Larrabeiti 55.0 - 2. García - 3. Ignacio Alcorta GUIP (BIYB)

Elim. 2. 1. Careaga 57.6 - 2. Tell - 3. Juan Cabanas GUIP

Elim. 3. 1. Aguirre 56.4 - 2. Barberá - 3. Rafael Hernández Coronado CAST

Elim. 4. 1. Leyra 54.8 - 2. Larrañaga - 3. José Anfrons CATA (FCLB)

Semifinales (25). Se clasifican los 2 primeros

Sf.1. 1. Careaga 56.2 - 2. Larrabeiti 56.4 - 3. Luis Larrañaga GUIP - Barberá CATA (RCDE) ab.

Sf.2. 1. Leyra 55.4 - 2. Tell - 3. Máximo García CATA (RCDE) - Manuel Aguirre VIZC ab.

Final (26)

1.	José María Larrabeiti	VIZC	ATHB	54.2
2.	Alfonso Careaga	VIZC	ATHB	54.4
3.	Gonzalo Leyra	CAST	RSGE	54.6
4.	Benedicto Tell	GUIP	UNIO	

800m

Eliminatorias (25). Se clasifican los 3 primeros

Elim. 1. 1. Emaldi 2:10.0 - 2. Palau - 3. Vinadé

Elim. 2. 1. Mugerza 2:10.0 - 2. Miquel - 3. Echevarría

Final (25)

1.	Joaquín Miquel	CATA	RCDE	2:04.4
2.	Miguel Palau	CATA	FCLB	



Diego Ordóñez triunfando en los 200m. (Foto:Heraldo Deportivo)

- | | | | |
|----|------------------|------|------|
| 3. | Juan Muguerza | GUIP | TOLO |
| 4. | José Luis Emaldi | VIZC | AREN |
| 5. | Conrado Vinadé | CATA | FCLB |

Carlos Echevarría VIZC ab.

1.500m (26)

- | | | | | |
|----|----------------|------|------|--------|
| 1. | Miguel Palau | CATA | FCLB | 4:15.8 |
| 2. | Amador Palma | VIZC | SEST | 4:16.8 |
| 3. | Joaquín Miquel | CATA | RCDE | 4:18.0 |
| 4. | Juan Muguerza | GUIP | TOLO | 4:25.4 |

5.000m (26)

- | | | | | |
|----|-------------------|------|------|---------|
| 1. | Miguel Palau | CATA | FCLB | 15:59.6 |
| 2. | Fabián Velasco | GUIP | AÑOR | 16:16.8 |
| 3. | Pedro Arbuli | CATA | RCDE | 16:26.6 |
| 4. | José Reliegos | CAST | RSGE | 16:45.2 |
| 5. | Venancio Azcárate | GUIP | AÑOR | 16:52.0 |
| 6. | Cipriano Pérez | CAST | RSGE | 16:56.0 |
| 7. | Miguel Otaño | GUIP | ALEG | 17:30.4 |

Enrique Salvidegoitia VIZC (ATHB) ab., Fidel Acebal GUIP (LAGU) ab.

10.000m (25)

- | | | | | |
|----|-----------------------|------|------|---------|
| 1. | Amador Palma | VIZC | SEST | 33:16.8 |
| 2. | Pedro Arbuli | CATA | RCDE | 33:30.4 |
| 3. | Ramón Bellmunt | CATA | FCLB | 34:23.4 |
| 4. | Enrique Salvidegoitia | VIZC | ATHB | |
| 5. | Fidel Acebal | GUIP | LAGU | |

... hasta, al menos, 12 atletas clasificados, desconociéndose sus identidades

110m vallas

Eliminatorias (25). Se clasifican los 2 primeros

Elim. 1. 1. Roca 19.2 - 2. Cernuda 20.6 - 3. Gárate GUIP (DEIB)

Elim. 2. 1. Peña 25.0 - 2. Artiach 25.6

Final (25)

- | | | | | | |
|----|------------------|------|------|------|----|
| 1. | Fernando Artiach | VIZC | ATHB | 17.4 | RE |
| 2. | José María Peña | VIZC | AREN | 17.6 | |

Joaquín Roca CATA (FCLB) desc. - Juan Manuel Cernuda CAST (RSGE) ab.

400m vallas

Eliminatorias (25). Se clasifica el primero de cada serie, y el mejor tiempo

Elim. 1. 1. G. Aguirre-Begoña 1:03.6 - 2. Mateu 1:04.4 - 3. José Anfrons CATA (FCLB) - 4. Juan Landa GUIP (DELG)

Elim. 2. 1. M. Aguirre 1:05.8 - 2. Vicente Cebrián CATA (FCLB) 1:06.2 - 3. Barberá CATA (RCDE)

Elim. 3. 1. Peña 1:04.6 - 2. Ramón Adarraga CAST (RSGE) 1:05.4 - 3. Gonzalo Leyra CAST (RSGE)

Final (26)

- | | | | | | |
|----|-----------------------|------|------|--------|----|
| 1. | José María Peña | VIZC | AREN | 1:01.8 | RE |
| 2. | Manuel Mateu | CATA | FCLB | 1:02.2 | |
| 3. | Manuel Aguirre | VIZC | | 1:02.6 | |
| 4. | Germán Aguirre-Begoña | VIZC | | | |

Altura

Calificación (25)

Irigoyen 'más de 1.65' - Yermo 'más de 1.65' - Guillermo Koch GUIP (TALM) 1.65 - Fernando Artiach VIZC (ATHB) 1.65 - Olivella 1.65

Final (25)

- | | | | | | |
|--------------------------------------|---------------------|------|------|------|----|
| 1. | Pedro Irigoyen | VIZC | CDBI | 1.81 | RE |
| (... 1.75 - ... - 1.81 - falla 1.85) | | | | | |
| 2. | José María Yermo | VIZC | AREN | 1.70 | |
| 3. | José María Olivella | CATA | GIMT | 1.64 | |
| fc. | José Luis Elósegui | GUIP | RSOC | 1.65 | |



Fernando Artiach dominando la longitud.

(Foto:Heraldo Deportivo)

Pértiga (26)

- | | | | | |
|------------------------|--------------------|------|------|------|
| 1. | Antonio Prado | CAST | RSGE | 3.10 |
| (..., 3.00/1 - 3.10/1) | | | | |
| 2. | José Culi | CATA | AOBD | 3.00 |
| 3. | José Luis Elósegui | GUIP | RSOC | 3.00 |
| 4. | Manuel Ugarte | GUIP | TOLO | 2.90 |
| 5=. | Fernando Artiach | VIZC | ATHB | 2.80 |
| 5=. | Santos Odriozola | GUIP | RSOC | 2.80 |
| 5=. | Juan Llorens | CATA | GIMT | 2.80 |
| 8. | José María Peña | VIZC | AREN | 2.60 |

Longitud (26)

- | | | | | |
|----|---------------------|------|------|------|
| 1. | Fernando Artiach | VIZC | ATHB | 6.48 |
| 2. | Pedro Irigoyen | VIZC | CDBI | 6.06 |
| 3. | Manuel Climent | CAST | RSGE | 5.88 |
| 4. | Joaquín Roca | CATA | FCLB | 5.78 |
| 5. | Felipe Rey | GUIP | RSOC | 5.74 |
| 6. | José María Olivella | CATA | GIMT | |
| | Manuel Robles | CAST | RSGE | 5.61 |

Triple (26)

- | | | | | |
|----|------------------|------|------|--------|
| 1. | Manuel Robles | CAST | RSGE | 13.29 |
| 2. | José María Yermo | VIZC | AREN | 12.915 |
| 3. | Alfonso Careaga | VIZC | ATHB | 12.485 |
| 4. | Joaquín Roca | CATA | FCLB | 12.09 |
| 5. | Manuel Climent | CAST | RSGE | 12.055 |
| 6. | Fernando Artiach | VIZC | ATHB | 12.025 |

Peso

Calificación (25). Se clasifican los 6 primeros

Izaguirre 11.16 - Montino 10.915 - Barinaga 10.335 - Duñabeitia 10.16 - Llorens 10.02 - García Doctor 9.93

Final (26)

- | | | | | | |
|----|------------------------|------|------|--------|-----|
| 1. | Ignacio Izaguirre | GUIP | SART | 11.16 | (q) |
| 2. | José Rafael Montino | CAST | RSGE | 10.915 | (q) |
| 3. | Juan Llorens | CATA | GIMT | 10.67 | |
| 4. | Barinaga | GUIP | DEIB | 10.335 | (q) |
| 5. | Juan Duñabeitia | VIZC | ATHB | 10.16 | (q) |
| 6. | Fernando García Doctor | CAST | RSGE | 9.93 | (q) |

Disco

Calificación (25). Se clasifican los 6 primeros

Izaguirre 34.79 - Belausteguigoitia 33.70 - García Doctor 32.11 - Artola 30.24 - Faure 30.14 - Aizpitarte 30.01

Final (26)

1.	Ignacio Izaguirre	GUIP	SART	34.79 (q)
2.	José María Belausteguigoitia	VIZC		33.70 (q)
3.	Fernando García Doctor	CAST	RSGE	32.11 (q)
4.	Javier Aizpitarte	GUIP	DELG	31.365
5.	Alvaro de Artola	GUIP	RSOC	30.24 (q)
6.	Victor Faure	CAST		30.14 (q)

Martillo (25)

1.	Juan Llorens	CATA	GIMT	33.48
2.	Fernando García Doctor (intento extra, 34.26)	CAST	RSGE	30.065
3.	Manuel Climent	CAST	RSGE	23.055

Jabalina

Calificación (25)

Bru 47.46 - Bilbao 42.52 - Javier Aizpitarte GUIP (DELG) 40.68 - Santamaría 40.09 - Esteban Olivé CATA (GIMT) 39.50 - Ignacio Izaguirre GUIP (SART) 39.45

Final (25)

1.	José Bru	CATA	GIMT	47.46 (q)
2.	Juan Bilbao	VIZC	DEUS	47.45
3.	Miguel Santamaría	VIZC	SEST	44.80

Los Campeonatos repitieron escenario en 1925, el estadio de Berazubi en Tolosa. En esta ocasión, eso sí, en temporada veraniega, al final de julio. Se registró poca asistencia de público, salvo el domingo por la tarde en que se disputaron la mayoría de las finales; pero en cambio el número de atletas inscritos por las cuatro federaciones asistentes se elevó a 111, el mayor hasta la fecha.

En velocidad dominó Diego Ordóñez, que tanto en 100 como en 200 metros se proclamó campeón, por delante del catalán Juan Junquera. La mejor prueba fue la de 200, en la que superó el record de España con un gran ataque en la recta final, bajando por primera vez de 23 segundos, al registrar 22.8, y mejorando así los 23.2 que compartían ambos corredores, el catalán desde el anterior Campeonato. En 400 hubo dominio vizcaíno, con victoria de José María Larrabeiti, en apretada carrera por delante de su compañero Careaga y el madrileño Leyra.


Las pruebas de medio fondo y fondo fueron dominadas por la representación catalana. En los 800 metros se impuso Joaquín Miquel en soberbia lucha a Miguel Palau y Juan Mugerza. Palau, a su vez, ganó los 1500 y los 5000 metros. En 1500 tomó la cabeza Echevarría, pero desde la segunda vuelta dominó Palau, mientras Amador Palma se hacía con la segunda plaza al final, superando a Miquel. En la carrera de 5000, Palau dominó de principio a fin, mientras por el segundo puesto luchaban Velasco y Arbuli. En cambio los 10000 metros fueron para el vizcaíno Amador Palma, con la excelente marca de 33:16.8. En cabeza se colocó el madrileño Salvador Martín, hasta que a la sexta vuelta le rebasó Arbuli.

4x100m (26)

1. Guipúzcoa 46.2 RE
(José Luis Elósegui (RSOC), Benedicto Tell (UNIO), Roberto Ordóñez (RSOC), Diego Ordóñez (RSOC))
2. Cataluña 47.0
(Francisco Badías (FCLB), Juan Oliver (CFBA), Vicente Cebrián (FCLB), Juan Junquera (FCLB))
3. Vizcaya
(José María Yermo (AREN), Emiliano Pagazaurtundúa (SEST), José María Larrabeiti (ATHB), Domingo Lorente (AREN))
4. Castilla
(Rafael López Bosch, F. Vallejo, Reparaz, Manuel Robles (RSGE))

4x400m (26)

1. Vizcaya 3:40.2 RE
(José María Peña (AREN), José Luis Emdali (AREN), Manuel Aguirre, José María Larrabeiti (ATHB))
2. Guipúzcoa 3:46.3
(Ignacio Alcorta (BIYB), Benedicto Tell (UNIO), Luis Larrañaga, Juan Mugerza (TOLO))
3. Castilla 3:46.4
(Rafael La Cerda, Manuel Climent (RSGE), Ramón Adarraga (RSGE), Gonzalo Leyra (RSGE))
4. Cataluña 3:47.0
(Barberá (RCDE), José Anfrons (FCLB), Manuel Mateu (FCLB), Máximo García (RCDE))



Ignacio Izaguirre logró doblete en peso (en la imagen) y el disco. (Foto:Heraldo Deportivo)

A los 6 kilómetros tomó el relevo Palma, y aunque se alternó con Arbuli, en la última vuelta le atacó y se impuso.

En las carreras de vallas se produjeron excelentes resultados. Sólo dos atletas se clasificaron en la final de las vallas

altas, con victoria y record de España igualado para Fernando Artiach con 17.4, por delante de su compañero de equipo José María Peña. Ambos compartían ya el record nacional. Este ganó los 400, también con record nacional de 1:01.8, venciendo netamente por delante del catalán Manuel Mateu y del vizcaíno Manuel Aguirre, que también mejoraron el record anterior, que era 1:03.4.


En salto de altura se produjo otro record de España, el del vizcaíno Pedro Irigoyen con 1,81. Sobre 1,75 quedó en solitario, al fallar su paisano Yermo, y ya campeón continuó saltando hasta superar por un centímetro su propio record del año anterior. Aún intentó los 1,85, pero desistió tras dos saltos. En la pértiga triunfó el castellano Antonio Prado, con 3,10, mientras Fernando Artiach añadía a la de vallas la victoria en salto de longitud. Finalmente, el madrileño Manuel Robles dominó en el triple salto.

Ignacio Izaguirre ganó el peso y el disco, en ambos casos con las marcas conseguidas en la calificación. El martillo iba

ganando carta de naturaleza, y vio triunfador al tarraconense Juan Llorens con 33,48, por delante del madrileño Fernando García Doctor, que en intento adicional llegó hasta los 34,26. Y la jabalina fue para otro tarraconense, José Bru, por un solo centímetro sobre el vizcaíno Juan Bilbao.

En esta ocasión no se celebró prueba alguna de marcha. En ambas pruebas de relevos, compitieron los cuatro equipos participantes, con victoria de Guipúzcoa en el corto, y de Vizcaya en el largo, estableciendo un nuevo record de España con 3:40.2, que mejoraba en más de seis segundos la marca de los guipuzcoanos en el Campeonato anterior.

En la clasificación por federaciones, ganó Vizcaya con 42 puntos, seguida por Cataluña 34, Guipúzcoa 21, y Castilla 16.



Arriba, salida del 5.000m y llegada del vencedor, Miguel Palau. Abajo, los doce atletas dispuestos a comenzar el 10.000m y en pértiga, título para Antonio Prado. (Foto:Heraldo Deportivo)

1926

9º Campeonato de España Absoluto

Tolosa (31.7 / 1.8)

Estadio de Berazubi



HOMBRES

100m

Eliminatorias (31) Se clasifican los 3 primeros

Elim. 1. 1. D. Ordóñez 11.2 - 2. R. Ordóñez 11.4 - 3. Chávarri 12.0

Elim. 2. 1. Segués 11.4 - 2. Pauls 11.6 - 3. Rafael Hernández Coronado CAST (RMAD) 12.0

Final (31)

1.	Diego Ordóñez	GUIP	RSOC	11.0	RE
2.	Eduardo Chávarri	CAST	ATMA	11.4	
3.	José Antonio Segués	GUIP	RSOC	11.6	
4.	Roberto Ordóñez	GUIP	RSOC	a un pecho	
5.	José Pauls	CATA	EXTE		

200m

Eliminatorias (1) Se clasifican los 2 primeros

Elim. 1. 1. R. Ordóñez 24.4 - 2. Climent 24.6 - 3. Juan Oliver CATA 25.0 - 4. Carbonell CATA (SANS)

Elim. 2. 1. D. Ordóñez 23.6 - 2. Segués 24.4 - 3. José Manuel Gorostiza VIZC (AREN) - 4. Emiliano Pagazaurtundúa VIZC

Final (1)

1.	Diego Ordóñez	GUIP	RSOC	23.0
2.	José Antonio Segués	GUIP	RSOC	24.0
3.	Roberto Ordóñez	GUIP	RSOC	a un pecho

Manuel Climent CAST (RSGE) ab.

400m

Eliminatorias (31) Se clasifican los 2 primeros

Elim. 1. 1. Larrabeiti 55.0 - 2. García 55.4 - 3. Manuel Aguirre VIZC

Elim. 2. 1. Larrañaga 54.6 - 2. Muntaner 54.6 - 3. Benedicto Tell GUIP (UNIO) - 4. Domingo Aiximeno CATA (FCLB)

Elim. 3. 1. Labourdette 56.4 - 2. Leyra 56.6 - Manuel Suárez VIZC (ATHB) ab.

Semifinales (31) Se clasifican los 2 primeros

Sf. 1. 1. Larrabeiti 53.8 - 2. Fernando Labourdette (FRA) GUIP (UNIO) 54.2 - 3. Muntaner 54.8

Sf. 2. 1. Larrañaga 55.0 - 2. García 55.6 - 3. Gonzalo Leyra CAST (RSGE) 56.0

Por decisión del Jurado se excluye de la final a Labourdette por ser francés.

Final (1)

1.	José María Larrabeiti	VIZC	ATHB	53.4
2.	Luis Larrañaga	GUIP	TOLO	54.2
3.	Jesús Muntaner	CATA	REUD	54.8

Máximo García CATA (EURO) ab.

800m

Eliminatorias (31) Se clasifican los 3 primeros

Elim. 1. 1. Miquel 2:07.0 - 2. Ruiz 2:07.2 - 3. Ferrando

Elim. 2. 1. García 2:12.4 - 2. Emaldi 2:13.8 - 3. Palacios 2:14.2 - Zulaica VIZC desc.

Final (31)

1.	Joaquín Miquel	CATA	RCDE	2:02.2
2.	José Ruiz	GUIP	LAGU	2:03.8
3.	Ricardo Ferrando	CATA	AETA	2:08.2
4.	José Luis Emaldi	VIZC	AREN	2:11.4
5.	Luis García	GUIP	RSOC	

Palacios GUIP (RSOC) ab.

1.500m (1)

1.	Joaquín Miquel	CATA	RCDE	4:14.4
2.	Germán Campo	VIZC	ATHB	4:15.6
3.	Ricardo Ferrando	CATA	AETA	4:17.2
4.	José Ruiz	GUIP	LAGU	4:19.0
5.	Luis García	GUIP	RSOC	


Joaquín Insausti GUIP (TOLO) ab. - Juan Ramos CAST (ARGU) ab. - Soler CATA ab. - Zulaica VIZC ab.

HISTORIA DE LOS CAMPEONATOS DE ESPAÑA ABSOLUTOS AL AIRE LIBRE

5.000m (1)

1. Jesús Oyarbide	VIZC	INDP	15:49.6
2. Salvador Tapias	CATA	RCDE	16:13.6
3. Juan Ramos	CAST	ARGU	16:18.0
4. Fidel Acebal	GUIP	LAGU	16.41.0
5. S. Landa	GUIP	MOLL	17.20.0

Ricardo Ferrando CATA (AETA) ab. - Jerónimo Monje CAST (FERM) ab. - Pedro Arbuli CATA (RCDE) ab. - José Reliegos CAST (FERM) desc. - Francisco Salvat CATA (REUD) desc.



10.000m (31)

1. Germán Campo	VIZC	ATHB	34:41.4
2. Jerónimo Monje	CAST	FERM	35:03.2
3. Pedro Arbuli	CATA	RCDE	35:18.4
4. Manuel Fernández	CAST	RSGE	37:00.0

Fidel Acebal GUIP (LAGU) ab. - Clemente Cadenas GUIP (AVIO) ab. - Moja VIZC ab.

110m vallas

Eliminatorias (31) Se clasifican los 2 primeros

Elim. 1. 1. Jáuregui 18.4 - 2. Segurado 18.8 - 3. Ramón Urtubi VIZC (ATHB) 19.2

Elim. 2. 1. Muñoz 18.0 - 2. Koch 19.4 - 3. Juan Manuel Cernuda CAST (RACC) 20.0

Elim. 3. 1. Roca 17.2 - 2. Peña 17.4 - 3. Manuel Aguirre VIZC

Semifinales (31) Se clasifican los 2 primeros

Sf. 1. 1. Muñoz 17.6 - 2. Jáuregui 18.0 - Joaquín Roca CATA (FCLB) (17.4) desc.

Sf. 2. 1. Peña 18.2 - Koch 18.6 - Segurado GUIP (RSOC) (18.8) desc.

Final (1)

1. José María Peña	VIZC	AREN	17.6
2. Eugenio Muñoz	CAST	RSGE	a medio metro
3. Manuel Jáuregui	GUIP	TOLO	18.0
4. Guillermo Koch	GUIP	RSOC	

400m vallas

Eliminatorias (31) Se clasifica el primero de cada serie, y el mejor tiempo

Elim. 1. 1. Suárez 1:04.0 - 2. Vicente Durá GUIP (RSOC) 1:04.4 - 3. Domingo Aiximeno CATA (FCLB) 1:05.4

Elim. 2. 1. J. Segurado 1:03.2 - 2. Manuel Aguirre VIZC 1:05.0 - 3. Gonzalo Leyra CAST (RSGE) 1:05.8

Elim. 3. 1. Mateu 1:02.0 - 2. Peña 1:02.0 - 3. Manuel Segurado GUIP (RSOC) 1:04.0

Final (1)

1. Manuel Mateu	CATA	CFBA	1:01.6 RE
2. Manuel Suárez	VIZC	ATHB	1:01.8
3. José Segurado	GUIP	RSOC	1:03.4
4. José María Peña	VIZC	AREN	a un pecho

Altura

Calificación (31) Se clasifican los 3 primeros

Elósegui 1.65 - Olivella 1.65 - Muñoz 1.65 - Alvaro de Artoia GUIP (RSOC) 1.60 - Ramón Urtubi VIZC (ATHB) 1.55



De arriba a abajo, Diego Ordóñez ganando los 100m, salida del 200m y abajo, dos fotos de la salida y llegada del 400m con victoria clara de José María Larrabeiti. (Foto:Heraldo Deportivo)

Final (31)

1.	José Luis Elósegui	GUIP	TOLO	1.69
2.	José María Olivella	CATA	GIMT	1.67
3.	Eugenio Muñoz	CAST	RSGE	1.65

Pértiga (1)

1.	José Culi	CATA	CFBA	3.10
2.	Antonio Prado	CAST	RSGE	2.90
3.	Félix Arnáiz	GUIP	TOLO	2.80
4=.	José Luis Elósegui	GUIP	TOLO	2.70
4=.	Manuel Ugarte	GUIP	TOLO	2.70
6=.	Eugenio Muñoz	CAST	RSGE	2.60
6=.	José Manuel Gorostiza	VIZC	AREN	2.60

Longitud (1)

1.	Manuel Robles	CAST	RSGE	6.26	(6.07 en los tres primeros saltos)
2.	Joaquín Roca	CATA	FCLB	6.05	(6.01 en los tres primeros saltos)
3.	Ramón Urtubi	VIZC	ATHB	5.97	(5.87 en los tres primeros saltos)
4.	José Antonio Segué	GUIP	RSOC	5.82	
5.	Rafael Hernández Coronado	CAST	RMAD	5.715	
6.	José Luis Elósegui	GUIP	TOLO	5.65	
7.	Manuel Climent	CAST	RSGE	5.51	
8.	Pedro Huarte	GUIP	TOLO	5.48	
fc.	Fernando Labourdette (FRA)	GUIP (UNIO)		6.00	

Triple (1)

1.	Manuel Robles	CAST	RSGE	13.21	(13.06 en los tres primeros saltos)
2.	José María Olivella	CATA	GIMT	12.77	(12.755 en los tres primeros saltos)
3.	Ramón Urtubi	VIZC	ATHB	12.26	(12.26 en los tres primeros saltos)
4.	Joaquín Roca	CATA	FCLB	12.24	
5.	Manuel Climent	CAST	RSGE	12.04	
6.	Eugenio Muñoz	CAST	RSGE	11.85	
7.	José Luis Elósegui	GUIP	TOLO	11.62	
8.	Juan Landa	GUIP	DELG	11.45	
9.	Alvaro de Artola	GUIP (RSOC)		11.15	- fc. Fernando Labourdette (FRA) GUIP (UNIO) 11.81

Peso

Calificación (31) Se clasifican los 3 primeros

García Doctor 11.04 - Aizpitarate 10.82 - Izaguirre 10.72 - Juan Duñabeitia VIZC (CDBI) 10.57

Final (1)

1.	Ignacio Izaguirre	GUIP	DELG	11.06
2.	Fernando García Doctor	CAST	RSGE	11.04 (q)
3.	Javier Aizpitarate	GUIP	DELG	11.03

Disco

Calificación (31) Se clasifican los 3 primeros

Faure 33.55 - Climent 32.65 - García Doctor 32.30 - José M. Onaindía VIZC (ATHB) 32.23 - Miguel Santamaría VIZC (SEST) 31.27 - Javier Aizpitarate GUIP (DELG) 29.07

Final (1)

1.	Victor Faure	CAST	RMAD	35.90
2.	Fernando García Doctor	CAST	RSGE	33.78
3.	Manuel Climent	CAST	RSGE	32.65 (q)

Martillo (31)

1.	Fernando García Doctor	CAST	RSGE	38.65
2.	Manuel Climent	CAST	RSGE	29.27




Imagen de la final de 1.500m. (Foto:Heraldo Deportivo)

3.	Jesús Alcorta	GUIP	TALA	28.09
----	---------------	------	------	-------

Jabalina

Calificación (31) Se clasifican los 3 primeros

Bru 47.72 - Aizpitarate 47.07 - Echániz 44.52 - Miguel Santamaría VIZC (SEST) 41.63 - Ramón Castroviejo CAST (RSGE) 39.57

Final (31)

1.	José Bru	CATA	GIMT	50.80
2.	Javier Aizpitarate	GUIP	DELG	47.07 (q)
3.	Basilio Echániz	GUIP	DELG	44.52 (q)

4x100m (1)

1.	Guipúzcoa	46.1	(Fernando Muñagorri (TOLO), José Antonio Segué (RSOC), Roberto Ordóñez (RSOC), Diego Ordóñez (RSOC))
2.	Cataluña	46.8	(Joaquín Roca (FCLB), Carbonell (SANS), Domingo Aiximeno (FCLB), Manuel Mateu)
3.	Castilla	a medio metro	(Rafael Hernández Coronado (RMAD), Manuel Robles (RSGE), Manuel Climent (RSGE), Eduardo Chávarri (ATMA))
4.	Vizcaya		(Ramón Urtubi (ATHB), Manuel Suárez (ATHB), José Manuel Gorostiza (AREN), Emiliano Pagazaurtundúa)

4x400m (1)

1.	Cataluña	3:38.4 RE	(Manuel Mateu (CFBA), Jesús Muntaner (REUD), Joaquín Miquel (RCDE), Máximo García (EURO))
2.	Guipúzcoa	3:43.2	(Luis Larrañaga (TOLO), Vicente Durá (RSOC), José Ruiz (LAGU), Benedicto Tell (UNIO))
3.	Vizcaya	3:47.0	(José María Peña (AREN), José Luis Ewaldi (AREN), Manuel Aguirre, José María Larrabeiti (ATHB))
4.	Castilla		(Félix Bonilla, Rafael Hernández Coronado (RMAD), Manuel Climent (RSGE), Baux)

Por tercer año consecutivo, los Campeonatos de 1926 se celebraron en las pistas tolosanas de Berazubi, sin duda las mejores de España a la sazón. La organización mereció unánimes elogios, por parte de los cuatro equipos participantes. De éstos, se temió la renuncia de Vizcaya, que acumulaba numerosas bajas, pero compareció a la pugna. El público fue escaso, salvo en la tarde del domingo.

Una vez más, la velocidad vio triunfar al guipuzcoano Diego Ordóñez, tanto en los 100 como en los 200 metros. En la recta con 11.0 igualó el record de España que compartía con Félix Mendizábal. En ambas pruebas su dominio fue abrumador. En los 400 la victoria fue de nuevo para el vizcaíno Larrabeiti, que escapó de modo concluyente en la recta final. En la semifinal había vencido a Fernando Labourdette, al que el Jurado Técnico excluyó, por su condición de francés, de la final a la que se había clasificado, en aplicación del artículo 13 del Reglamento.


Los 800 y 1.500 fueron para el catalán Joaquín Miquel, que mostró su superioridad táctica, reservando el esfuerzo para el final, y logrando grandes marcas en ambas pruebas.

En las pruebas de fondo triunfó Vizcaya. En 5.000 metros, después de encabezar la carrera Acebal, domina-

ron los catalanes Salvat y Tapias, hasta que les adelantó Reliegos, que les cerró el paso. Esto llevó a que Salvat lo agrediera, por lo que fue inmediatamente descalificado junto con el corredor castellano, después que ambos acabaran a puñetazos. Entonces quedó en cabeza Jesús Oyarbide, por delante de Tapias, y hubiera podido mejorar el record nacional de no dormirse en las dos últimas vueltas. En los 10.000 ganó con claridad Germán Campo, que al día siguiente sería subcampeón de 1.500.

José María Peña ganó las vallas altas con 17.6. En la tercera eliminatoria, el catalán Joaquín Roca le había ganado con 17.2 que habría sido record nacional si no hubiera derribado una valla. En semifinales Roca, que ganó la suya, fue descalificado por nuevo derribo, ahora de tres vallas. En cambio Manuel Mateu ganó los 400 metros vallas con un nuevo record español de 1:01.6 que mejoraba los 1:01.8 de Peña logrados en el campeonato anterior. La prueba fue muy disputada, pues el segundo clasificado, Manuel Suárez, igualó el anterior record, mientras que ya en las eliminatorias Mateu y Peña habían señalado 1:02.0. En la final Peña tomó la delantera, pero no puedo evitar que sus rivales le adelantaran.

En salto de altura José Luis Elósegui volvió por sus fueros, ganando con unos modestos 1,69,



En 110m vallas, mano a mano entre José María Peña (a la izquierda y vencedor) y Eugenio Muñoz.
(Foto:Heraldo Deportivo)

mientras en la pértiga comenzaba el dominio del catalán José Cullí, que ganó con 3,10 por delante del campeón anterior, Antonio Prado. Los saltos horizontales fueron dominados por Manuel Robles, que se impuso en ambas pruebas con 6,26 y 13,21.

El lanzamiento de peso fue una vez más para el vizcaíno Ignacio Izaguirre, con sólo 2 centímetros de ventaja sobre la marca que había conseguido en la clasificación Fernando García Doctor, que fue también subcampeón de disco tras su paisano Víctor Faure, mientras completaba el triplete castellano Manuel Clement, a su vez subcampeón de martillo tras García Doctor. El último lanzamiento, la jabalina, vio ganar de nuevo a José Bru, con gran marca por encima de los 50 metros, quedando a sólo tres centímetros de su propio record nacional.

El campeonato se completó con los relevos. En el corto ganó claramente Guipúzcoa, mientras que el cuarteto largo catalán triunfó con un nuevo record de España, de 3:38.4, que superaba los 3:40.2 de Vizcaya logrados en el Campeonato del año anterior. Esta carrera fue muy disputada entre catalanes y guipuzcoanos. Larrañaga dominó a Mateu, y Durá conservó la ventaja, pero entregó mal el testigo, lo que aprovechó Joaquín Miquel para ponerse en cabeza, y aunque José Ruiz consiguió alcanzarle, al final logró Miquel unos

cinco metros de ventaja, que Máximo García pudo conservar para llevar a su equipo a la victoria y al record.


La clasificación por federaciones fue para Guipúzcoa con 33 puntos, seguida por Cataluña 32, Castilla 30, y Vizcaya 19.



Manuel Robles, el mejor en longitud y triple.
(Foto:Heraldo Deportivo)



Salida del 800m donde Joaquín Miguel logró el título, que repetiría en 1.500m. (Foto:Heraldo Deportivo)



Cuatro imágenes de carreras: arriba el 5.000m y el 10.000m y debajo dos instantáneas de los relevos 4x100m y 4x400m.
(Foto:Heraldo Deportivo)



El potente equipo de Guipúzcoa que se hizo con el triunfo por Federaciones aventajando en un sólo punto a Cataluña.
(Foto:Heraldo Deportivo)

1927

10º Campeonato de España Absoluto

Madrid (25/26.6)

Estadio Metropolitano

HOMBRES

100m

Eliminatorias (25). Se clasifican los 2 primeros

Elim. 1. 1. Segués 11.4 - 2. Roberto Ordóñez GUIP (RSOC) 11.8

Elim. 2. 1. D. Ordóñez 11.2 - 2. Lorente 11.4

Elim. 3. 1. José Pauls CATA (EXTE) 11.4 - 2. Muñagorri 11.8

Semifinales (26)

Sf. 1. 1. Lorente 11.4 - 2. Segués 11.8

Sf. 2. 1. D. Ordóñez 11.2 - 2. Muñagorri 11.4

Final (w) (26)

1.	Domingo Lorente	VIZC	AREN	10.8
2.	Fernando Muñagorri	GUIP	TOLO	11.0
3.	Diego Ordóñez	GUIP	RSOC	11.2
4.	José Antonio Segués	GUIP	RSOC	

200m

Eliminatorias (26)

Elim. 1. 1. Lorente 23.4 - 2. Ordóñez 24.2

Elim. 2. 1. Pauls 23.6 - 2. Muñagorri 24.2

Final (26)

1.	Diego Ordóñez	GUIP	RSOC	23.4
----	---------------	------	------	------

2.	Domingo Lorente	VIZC	AREN	23.6
3.	José Pauls	CATA	EXTE	24.2
4.	Fernando Muñagorri	GUIP	TOLO	

400m

Eliminatorias (25). Se clasifican los 2 primeros

Elim. 1. 1. Durá 53.8 - 2. Máximo García CATA (EURO) 54.4 - 3. Luis Larrañaga GUIP (TOLO)

Elim. 2. 1. Muntaner 53.6 - 2. Larrabeiti 55.8 - 3. Juan Cunyat CATA (EURO)

Final (26)

1.	Vicente Durá	GUIP	RSOC	52.8
2.	José María Larrabeiti	VIZC	ATHB	53.8
3.	Jesús Muntaner	CATA	REUD	54.0

800m (25)

1.	Joaquín Miquel	CATA	RCDE	2:00.6 RE
2.	José Ruiz	GUIP	LAGU	2:04.6
3.	Ricardo Ferrando	CATA	INDP	2:05.6
4.	Carlos Blanco	CATA	CAST	

Hasta 11 participantes

1.500m (26)

1.	Joaquín Miquel	CATA	RCDE	4:13.2 RE
2.	Ricardo Ferrando	CATA	INDP	4:16.2
3.	José Ruiz	GUIP	LAGU	



Diego Ordóñez logrando el triunfo en 100m ante una grada principal del Estadio Metropolitano madrileño abarrotada de público. (Foto:Heraldo Deportivo)

HISTORIA DE LOS CAMPEONATOS DE ESPAÑA ABSOLUTOS AL AIRE LIBRE

4. Carlos Blanco CAST
Jesús Oyarbide VIZC ab.

5.000m (26)

1.	Jesús Oyarbide	VIZC		16:07.6
2.	Arturo Peña	VIZC	ATHB	16:10.0
3.	Miguel Palau	CATA	FCLB	16:19.8
4.	Juan Ramos	CAST		16:27.4

10.000m (25)

1.	Arturo Peña	VIZC	ATHB	34:12.4
2.	Juan Ramos	CAST		34:31.4
3.	M. Ramón	CATA		35:04.0

Salvador Tapias CATA (RCDE) ab.

110m vallas

Eliminatorias (26)

Elim. 1. 1. Roca 18.5 - 2. Cernuda 19.0
Elim. 2. 1. Eugenio Muñoz CAST (RSGE) 17.0 - 2. Segurado 17.6

Final (26)

1.	Joaquín Roca	CATA	FCLB	17.6
2.	Manuel Segurado	GUIP	RSOC	17.8
3.	Juan Manuel Cernuda	CAST	RACC	

400m vallas

Eliminatorias (25). Se clasifican los 2 primeros

Elim. 1. 1. Mateu 1:03.8 - 2. Juan Muguerza GUIP (RSOC) 1:04.0 - 3. Manuel Segurado GUIP (RSOC)

Elim. 2. 1. J. Segurado 1:02.6 - 2. Emaldi 1:03.8 - A. Curras CAST (RSGE) ab.

Final (26)

1.	José Luis Emaldi	VIZC	AREN	1:00.6 RE
2.	José Segurado	GUIP	RSOC	1:01.8
3.	Manuel Mateu	CATA	CFBA	1:02.0

Altura

Calificación (25). Se clasifican los que superen 1.60

Gómez-Acebo 1.60 - Lllort 1.60 - Olivella 1.60 - José Ramón Otaduy VIZC sm

Final (26)

1.	José María Olivella	CATA	GIMT	1.65
2.	José Lllort	CATA	BRIC	1.60
3.	Gabriel Gómez-Acebo	CAST		1.50

Pértiga (26)

1.	José Culi	CATA	CFBA	3.30
2.	Manuel Mateu	CATA	CFBA	3.00
3.	José Manuel Gorostiza	VIZC	AREN	2.90
4.	Francisco Huguet	CATA	GIMT	2.90

Longitud (26)

1.	Ramón Urtubi	VIZC	ATHB	6.33
2.	Jesús Magaña	VIZC	AREN	6.305
3.	José de la Cruz	CAST		6.025
4.	Joaquín Roca	CATA	FCLB	5.98

Triple (26)

1.	Lorenzo Aostri	VIZC	AREN	13.265
2.	José María Olivella	CATA	GIMT	13.095
3.	Francisco Huguet	CATA	GIMT	12.36
4.	Juan Manuel Cernuda	CAST	RACC	12.08

Peso

Calificación (25). Se clasifican los 4 primeros

Izaguirre 10.955 - Aizpitarte 10.91 - Duñabeitia 10.645 - Tomás Coullaut

CAST (RSGE) 10.435 - Mariano Asporosa VIZC (SEST)

Final (25)

1.	Javier Aizpitarte	GUIP	DELG	11.065
2.	Ignacio Izaguirre	GUIP	DELG	11.05
3.	Juan Duñabeitia	VIZC	CDBI	10.74

Disco

Calificación (25). Se clasifican los 4 primeros

Aizpitarte 31.44 - Llorens 30.49 - Izaguirre 30.34 - Asporosa 29.705

Final (26)

1.	Ignacio Izaguirre	GUIP	DELG	32.84
2.	Javier Aizpitarte	GUIP	DELG	32.825
3.	Juan Llorens	CATA	GIMT	30.49 (q)
4.	Mariano Asporosa	VIZC	SEST	29.705 (q)

Martillo (26)

1.	Jesús Alcorta	GUIP	TALA	33.11
2.	Juan Llorens	CATA	GIMT	32.115
3.	Felipe Tugas	CATA	CFBA	31.93
4.	Sebastián Yerobi	GUIP		26.66

Jabalina

Calificación (25). Se clasifican los 4 primeros

Bru 50.90 - Castroviejo 46.78 - Martínez 43.99 - Aizpitarte 42.91 - Miguel Santamaría VIZC (SEST) 41.76

Final (26)

1.	José Bru	CATA	GIMT	52.87 RE
2.	Ramón Castroviejo	CAST	RSGE	48.88
3.	Honorino Martínez	CAST	RSGE	47.89
4.	Javier Aizpitarte	GUIP	DELG	43.80

4x100m (26)

1.	Vizcaya	46.0
(Domingo Lorente (AREN), Ramón Urtubi (ATHB), Jesús Magaña (AREN), José Manuel Gorostiza (AREN))		
2.	Guipúzcoa	46.6
(Fernando Muñagorri (TOLO), Diego Ordóñez (RSOC), Roberto Ordóñez (RSOC), José Antonio Segúes (RSOC))		
3.	Cataluña	46.8
(José Pauls (EXTE), Felipe Tugas (CFBA), Vinadé, Joaquín Roca (FCLB))		

4x400m (26)

1.	Vizcaya	3:36.8 RE
(José Manuel Gorostiza (AREN), Jesús Magaña (AREN), José Luis Emaldi (AREN), José María Larrabeiti (ATHB))		
2.	Cataluña	3:37.4
(Joaquín Miquel (RCDE), Máximo García (EURO), Jesús Muntaner (REUD), Juan Cunyat (EURO))		
3.	Guipúzcoa	



El 400m en acción a la salida de la primera curva. Vicente Durá, el ganador, en el centro. (Foto:Heraldo Deportivo)



Grupo de atletas guipuzcoanos; a la izquierda, el gran Ignacio Izagirre y a la derecha Azpitarte. (Foto: Heraldo Deportivo)



Otro guipuzcoano, Javier Aizpitarte, dominó el peso. (Foto: Heraldo Deportivo)

Como se había aprobado en la edición anterior, en 1927 el Campeonato volvió a Madrid, en esta ocasión al Estadio Metropolitano. La asistencia de público fue muy numerosa. Hizo mucho calor, lo que aconsejó retrasar el inicio de las pruebas del sábado hasta bastante después de la hora prevista, que eran las 6 de la tarde. Pero ello no impidió el bochorno, que afectó a los resultados, e incluso al presidente de la Federación Castellana, que hubo de abandonar el recinto.

En los 100 metros el vizcaíno Domingo Lorente se impuso sobre los guipuzcoanos, consiguiendo la victoria con 10.8 que habría sido nuevo record nacional de no haber sido ayudado por el viento favorable. En los 200, Diego Ordóñez se tomó la revancha ganando una vez más, sobre el propio Lorente, mientras en 400 ganaba otro guipuzcoano, Vicente Durá.

El gran triunfador del campeonato fue sin duda el catalán Joaquín Miquel, que ganó otra vez los 800 y los 1.500, con el añadido notabilísimo de superar los records nacionales de ambas pruebas. En 800 registró 2:00.6, mejorando los 2:01.0 de Miguel García que ya tenían siete años. Favorecido por la brisa que se había levantado al caer la tarde, Miquel se destacó al

iniciarse la segunda vuelta y venció sin ser inquietado. En los 1.500, con 4:13.2 batió por sólo un quinto la marca del otro gran mediofondista catalán de la época, Miguel Palau, en una carrera en que los representantes catalanes marcaron un fuerte tren. En ambas pruebas siguieron a Miquel en la meta el guipuzcoano José Ruiz y el catalán Ricardo Ferrando.

Las pruebas de fondo fueron a Vizcaya. En los 5.000 triunfó de nuevo Jesús Oyarbide, por delante de Arturo Peña. Miguel Palau había llevado la cabeza durante tres vueltas, pero primero Oyarbide y después Peña le rebasaron, y se disputaron la victoria en la última recta. Peña, a su vez, ganó los 10.000. Una vez abandonaron los castellanos que habían salido a gran ritmo, se colocó en cabeza, y sólo pudo seguirle Salvador Tapias, hasta que también se vio forzado a la retirada.

En los 110 metros vallas Joaquín Roca se sacó la espina que le había quedado el año anterior, ganando con 17.6. En las eliminatorias destacó el castellano Eugenio Muñoz, con 17.0 que habrían mejorado el record nacional de no haber derribado vallas, como le ocurriera al propio Roca en Tolosa. En cambio, en



Salida de la prueba de 1.500 metros, con José Ruiz (dorsal 12) liderando la prueba y donde el campeón sería Joaquín Miquel, que haría doblete ganando también el 800m. (Foto: Heraldo Deportivo)

los 400 vallas, el vizcaíno José Luis Emaldi, que ganó con 1:00.6, si consiguió un nuevo record nacional válido, mejorando en un segundo el record de Mateu del campeonato anterior.

Los saltos verticales fueron para Cataluña: en altura ganó José María Olivella, y en pértiga José Culi. Ambos refrendaban sus buenas actuaciones del año anterior. En cambio Vizcaya dominó los saltos horizontales, Urtubi la longitud, y Aostri el triple. Las marcas fueron modestas.

El dominio guipuzcoano fue patente en los lanzamientos, con doblete de Aizpitarte e Izaguirre en el peso, y a la inversa en el disco, en cada caso con sólo centímetro y medio de ventaja. El martillo fue para Jesús Alcorta, y el único lanzamiento que escapó a Guipúzcoa fue la jabalina; pero aquí se consiguió el mejor resultado. Ganó de nuevo el tarraconense José Bru, con una gran marca de 52,87, nuevo record de España, que había hecho avanzar más de nueve metros desde la primera vez que lo superó, y al que aún añadiría unos centímetros una vez más. Hay que señalar que el subcampeón fue el estudiante castellano Ramón Castroviejo, que había de ser eminente oftalmólogo. Y también que se discutió la marca de Bru, por haber sido ayudada por el viento favorable que reinó el domingo.

En los relevos triunfó Vizcaya, destacando el cuarteto largo, que con 3:36.8 batió el record nacional de 3:38.4 que había señalado Cataluña en el Campeonato anterior. Los catalanes fueron aquí subcampeones, con una marca de 3:37.4 que también mejoraba el registro existente.

En la clasificación por federaciones resultó ganadora Cataluña con 40 puntos, por delante de Vizcaya 34, Guipúzcoa 32, y Castilla, que con todo y ser los anfitriones, se quedaron en 8 puntos. En los resultados globales se apreció el progreso general, con un total de cinco nuevos records de España.



Joaquin Roca, destacado en 110m vallas. (Foto:Heraldo Deportivo)



José Culi, nuevo título en pértiga.
(Foto: Heraldo Deportivo)



El guipuzcoano Ignacio Izaguirre, campeón en disco.
(Foto: Heraldo Deportivo)



José Bru logró el récord de España de jabalina.
(Foto: Heraldo Deportivo)

1928

11º Campeonato de España Absoluto

Reus (30.6 / 1.7)

Estadio del Reus Deportivo



HOMBRES

100m

Eliminatorias (30). Se clasifican los 2 primeros

Elim. 1. 1. Ordóñez 11.2 - 2. Fernández - 3. Fernando Muñagorri GUIP (TOLO) - 4. José de la Cruz CAST (RACC)

Elim. 2. 1. Arenaza 12.2 - 2. Joaquín Arizaga VIZC (AREN) - 3. Mas CATA - José Manuel Gorostiza VIZC ab.

Elim. 3. 1. Serrahima 12.0 - 2. Becerril - 3. José Pauls CATA (EXTE) - 4. Pérez CATA

Final (30)

1.	Diego Ordóñez	GUIP	RSOC	11.4
2.	Juan Serrahima	CATA	JUNI	a un pecho
3.	Rogelio Fernández	GUIP	UNIO	
4.	Arenaza	VIZC		
5.	Enrique Becerril	CAST	ATMA	

200m

Eliminatorias (1)

Elim. 1. 1. Roca 25.6 - 2. Oliver a un pecho - 3. José Eugui CAST (RACC) a

un pecho - 4. Arenaza VIZC

Elim. 2. 1. Ordóñez 25.2 - 2. Rogelio Fernández GUIP (UNIO) 26.0 - 3. Benedicto Tell GUIP (UNIO)

Elim. 3. 1. Muñagorri 25.2 - 2. Serrahima 26.0

Semifinales (1)

Sf. 1. 1. Muñagorri 25.6 - 2. Roca 26.0 - 3. Juan Oliver CATA (CFBA)

Sf. 2. 1. Ordóñez 25.0 - 2. Serrahima 26.0

Final (1)

1.	Diego Ordóñez	GUIP	RSOC	24.6
2.	Juan Serrahima	CATA	JUNI	25.0
3.	Fernando Muñagorri	GUIP	TOLO	
4.	Joaquín Roca	CATA	FCLB	

400m

Eliminatorias (30) - Se clasifican los 2 primeros

Elim. 1. 1. Muntaner - 2. Larrabeiti

Elim. 2. 1. Tugas 56.6 - 2. Pérez - 3. Carlos Blanco CAST (RACC)

Elim. 3. 1. Miquel 57.0 - 2. Tell

Semifinales (30) - Se clasifican los 2 primeros

Sf. 1. 1. Tugas 56.2 - 2. Tell 59.2 - Hilario Pérez GUIP (UNIO) ab.

Sf. 2. 1. Miquel 55.0 - 2. Muntaner 55.8 - 3. José María Larrabeiti VIZC desc.

Final (1)

1.	Joaquín Miquel	CATA	RCDE	54.0
2.	Jesús Muntaner	CATA	REUD	55.4
3.	José Tugas	CATA	CFBA	
4.	Benedicto Tell	GUIP	UNIO	

800m (30)

1.	Joaquín Miquel	CATA	RCDE	2:05.8
2.	José Ruiz	GUIP	LAGU	2:07.4
3.	José Tugas	CATA	CFBA	2:09.6
4.	Blas Castillejos	GUIP	RSOC	
5.	Callao	CATA		

1.500m (1)


1.	Joaquín Miquel	CATA	RCDE	4:22.8
2.	Miguel Cialceta	GUIP	RSOC	4:25.6
3.	José Ruiz	GUIP	LAGU	
4.	Carlos Blanco	CAST	RACC	
5.	Manuel Vives	CATA	RCDE	
6.	Cipriano Cilleruelo	GUIP	RSOC	
7.	Blas Castillejos	GUIP	RSOC	

5.000m (1)

1.	José Reliegos	CAST	RSGE	17:40.6
2.	Jesús Oyarbide	VIZC	SEST	17:43.0
3.	Arturo Peña	VIZC	ATHB	
4.	Martín Serra	CATA	SANS	
5.	Juan Ramos	CAST	RACC	

10.000m (30) (Se corrieron 10.143m)

1.	Arturo Peña	VIZC	ATHB	34:46.6
----	-------------	------	------	---------



Llegada de Joaquin Miquel en la final de 400m. (Foto: Stadium)

2.	José Reliegos	CAST	RSGE	35:05.0
3.	Martín Serra	CATA	SANS	35:21.6
4.	Juan Ramos	CAST	RACC	
5.	Clemente Cadenas	GUIP		
6.	José Ricart	CATA		

110m vallas

Eliminatorias (30)

Elim. 1. 1.

Elim. 2. 1. Ballester 18.8

Final (1)

1.	Manuel Segurado	GUIP	RSOC	18.2
2.	Eugenio Muñoz	CAST	RSGE	18.6
3.	José Ballester	CATA	GEEG	
4.	Joaquín Roca	CATA	FCLB	

400m vallas

Eliminatorias (30). Se clasifican los 2 primeros

Elim. 1. 1. Ewaldi 1:03.2 - 2. Mateu - 3. Juan Cunyat CATA (INDP)

Elim. 2. 1. Pérez 1:04.0 - 2. Iguarán - 3. Olivé CATA

Final (1)

1.	José Luis Ewaldi	VIZC	AREN	1:03.0
2.	Manuel Mateu	CATA	CFBA	1:04.2
3.	Hilario Pérez	GUIP	UNIO	
4.	Andrés Iguarán	GUIP	TOLO	

Altura

Calificación (30). Se clasifican los 6 primeros

Carbonell 1.65 - Barrena 1.65 - Fernando Labourdette GUIP 1.65 - Fleiter (GER) 1.60 - Cernuda 1.60 - José Eugui CAST (RACC) 1.60

Final (30)

1.	Joaquín Carbonell	CATA	SANS	1.67
2.	Otto Fleiter (GER)	CATA	FCLB	1.65
3.	Jesús Barrena	GUIP	RSOC	1.65
4.	Juan Manuel Cernuda	CAST	RACC	1.60

Pértiga (1)

1.	José Culi	CATA	CFBA	3.55
----	-----------	------	------	------

(a continuación falla 3.685)

2.	Otto Fleiter (GER)	CATA	FCLB	3.40
3.	Eugenio Muñoz	CAST	RSGE	3.00
4.	Manuel Mateu	CATA	CFBA	2.80

Longitud (1)

1.	Fernando Labourdette	GUIP		6.32
2.	Joaquín Roca	CATA	FCLB	6.00
3.	José de la Cruz	CAST	RACC	5.99
4.	Domingo Arruabarrena	GUIP	TALA	5.82
5.	Ramón Urtubi	VIZC		5.80
6.	Rafael García Borreguero	VIZC	AREN	5.75

Triple (1)

1.	Lorenzo Aostri	VIZC	AREN	12.94
2.	Joaquín Roca	CATA	FCLB	12.59
3.	Domingo Arruabarrena	GUIP	TALA	12.12
4.	Jesús Barrena	GUIP	RSOC	11.95
5.	Rafael García Borreguero	VIZC	AREN	11.88
6.	Victoriano Roig	CATA	INDP	11.81
7.	Fernando Labourdette	GUIP		

Peso

Calificación (30). Se clasifican los 6 primeros

Barinaga 11.165 - Aizpitarte 10.825 - Asporosa 10.585 - Izaguirre 10.37 - Arriola 10.195 - Llorens 9.915

Final (1)

1.	Ignacio Barinaga	GUIP	DEIB	11.25
2.	Javier Aizpitarte	GUIP	DELG	10.825 (q)
3.	Mariano Asporosa	VIZC	SEST	10.77
4.	Modesto Arriola	GUIP	DELG	10.48
5.	Ignacio Izaguirre	GUIP	DELG	10.37 (q)
6.	Juan Llorens	CATA	GIMT	10.155

Disco

Calificación (30). Se clasifican los 6 primeros

Barinaga 35.81 - Izaguirre 33.73 - Amann 33.21 - Fleiter (GER) 31.62 - Aizpitarte 31.40 - Arriola 30.38 - Damián Heras CATA 28.85 - Riera MURC 25.15

Final (1)

1.	Modesto Arriola	GUIP	DELG	38.93
2.	Ignacio Barinaga	GUIP	DEIB	35.81 (q)

3.	Javier Aizpitarte	GUIP	DELG	35.66
4.	Ignacio Izaguirre	GUIP	DELG	34.33
5.	Julio Amann	VIZC		33.75
6.	Otto Fleiter (GER)	CATA	FCLB	33.67

Martillo (30)

1.	Felipe Tugas	CATA	CFBA	38.80
2.	Juan Llorens	CATA	GIMT	34.44
3.	Ricardo Martínez	CATA	FCLB	33.61
4.	Jesús Alcorta	GUIP	TALA	32.25
5.	Ignacio Barinaga	GUIP	DEIB	27.95

Jabalina

Calificación (30)

Aizpitarte 48.59 - Bru 47.26 - Olivé 41.24 - Agosti 40.41 - Fleiter (GER) 37.70 - Albino Casellas CATA 37.43

Final (30)

1.	Javier Aizpitarte	GUIP	DELG	48.59 (q)
2.	José Bru	CATA	GIMT	47.26 (q)
3.	Esteban Olivé	CATA	GIMT	41.89
4.	Luis Agosti	CAST	RACC	40.41 (q)
5.	Ignacio Izaguirre	GUIP	DELG	39.30
6.	Otto Fleiter (GER)	CATA	FCLB	37.96

Maratón (Barcelona, 29)

1.	Emilio Ferrer	CATA	FCLB	3.06:50.4
2.	José Hernández	VALE	VCLF	3.09:16.

Dionisio Carreras ARAG (RZCF) ab. - Amat CATA ab. - Rojo CATA ab. - Gallart CATA ab.

4x100m (30)

1.	Guipúzcoa	47.4
	(Rogelio Fernández (UNIO), Fernando Muñagorri (TOLO), Fernando Labourdette, Diego Ordóñez (RSOC))	
2.	Cataluña	48.2
	(Joaquín Roca (FCLB), Juan Oliver (CFBA), José Pauls (EXTE), Juan Serrahima (JUNI))	
3.	Vizcaya	
	(José María Larrabeiti, Arenaza, Joaquín Arizaga (AREN), Rafael García Borreguero (AREN))	
4.	Castilla	
	(José de la Cruz (RACC), José Eugui (RACC), Juan Manuel Cernuda (RACC), Eugenio Muñoz (RSGE))	

4x400m (1)

1.	Cataluña	3:48.0
	(Manuel Mateu (CFBA), José Tugas (CFBA), Jesús Muntaner (REUD), Joaquín Miquel (RCDE))	
2.	Guipúzcoa	3:58.2
	(Andrés Iguarán (TOLO), Benedicto Tell (UNIO), José Ruiz (LAGU), Hilario Pérez (UNIO))	
3.	Vizcaya	
	(Juan González, Guillermo Aguirre, José Luis Emaldi (AREN), José María Larrabeiti)	



Manuel Segurado en los 110m vallas.



Joaquin Carbonell campeón en altura (Foto: Stadium)



Vista aérea del Estadio Reus Deportivo. (Foto: Stadium)

Los Campeonatos de 1928 se confiaron a Cataluña, y al no disponerse en Barcelona de las adecuadas instalaciones, se celebraron en Reus, en el campo del Reus Deportivo. La organización fue excelente, el público muy numeroso, y no se produjo ninguna incidencia; pero los resultados se resintieron por lo reciente de la construcción del campo, que provocó unas marcas pobres, tanto en carreras como en saltos.

Como preámbulo del Campeonato en pista, el día 29 se disputó, sobre un recorrido de Barcelona a Gavá y regreso, el de maratón. Concurrieron seis corredores, entre los que el más calificado era el aragonés Dionisio Carreras. A la mitad de carrera llegó en cabeza acompañado por Emilio Ferrer y José Hernández. El abandono de Carreras por dolores en la ingle redujo la lucha a un duelo entre Hernández y Ferrer. Cuando llegaban a Pedralbes lanzó Hernández un fortísimo ataque, pero el agotamiento que le produjo llevó a Ferrer a la victoria, superando un desfallecimiento.

Ya los días 30 y 1, en Reus, se celebraron las pruebas de pista. En velocidad una vez más se impuso Diego Ordóñez, que ganó los 100 y los 200 metros, seguido en ambas distancias por Juan Serrahima. Ordóñez mostró su gran forma, y a la pista debió no obtener mejor marca. Los 400, 800 y 1.500 vieron triunfar al polifacético Joaquín Miquel, que derrotó en cada una de esas pruebas al corredor local Jesús Muntaner, y a los guipuzcoanos José Ruiz y Miguel Cialceta. En 800, celebrado el 30, se limitó a vencer, para no comprometer sus pruebas del día siguiente.

En fondo destacó el madrileño José Reliegos, que ganó los 5.000 metros, y fue segundo en 10.000 tras el vizcaíno Arturo Peña. En esta prueba por error se corrieron 143 metros de más, y en ambas las marcas fueron muy pobres, como decíamos antes, por las condiciones del terreno.

Ambas pruebas de vallas fueron para los co-

rredores vascos, las vallas altas para el guipuzcoano Manuel Segurado, y las intermedias para el vizcaíno José Luis Eraldi.

Los saltos estuvieron muy repartidos. En altura hizo su aparición al máximo nivel nacional Joaquín Carbonell, que ganó aunque con sólo 1,67. En pértiga se obtuvo quizá la mejor marca del Campeonato. Ganó una vez más José Culi, con 3,55, que era el recordman nacional con 3,61 conseguidos el propio mes de junio. Tras esa altura, y ya campeón, intentó batir el record de España, con 3,685, pero falló. Habría de esperar al año siguiente para mejorar su propio record, que conservó hasta 1948. En longitud el campeón fue Fernando Labourdette, y en triple el vizcaíno Lorenzo Aostri.

Los lanzamientos tuvieron, como de costumbre, dominio vasco. El peso fue para el guipuzcoano Ignacio Barinaga, seguido por su paisano Javier Aizpirtarte. En disco los guipuzcoanos coparon los cuatro primeros puestos, con victoria de Modesto Arriola sobre Barinaga, Aizpirtarte e Ignacio Izaguirre. Y en jabalina fue a su vez Aizpirtarte el vencedor. A este monopolio se escapó el lanzamiento de martillo, con triplete catalán, encabezado por Felipe Tugas. Hay que señalar también al subcampeón de jabalina, el recordman nacional José Bru, que compitió mermado por las lesiones.

Las pruebas se completan con los dos relevos. Guipúzcoa se llevó el corto, con la participación en el cuarteto de los campeones individuales Ordóñez y Labourdette. Al tomar el último relevo Serrahima, el equipo catalán llevaba gran ventaja, pero la confusión en el cambio llevó a Ordóñez a alcanzarle y derrotarle. Cataluña ganó, por último, el 4x400, con Joaquín Miquel añadiendo un nuevo título a su colección.

En la clasificación por federaciones no se computó el resultado del maratón, y resultó vencedora Cataluña, con ocho puntos de ventaja sobre Guipúzcoa.



Joaquín Miquel, la gran figura de este campeonato con un triplete histórico en 400m, 800m y 1.500m (en la imagen).
Foto: Stadium)

1929

12º Campeonato de España Absoluto
Barcelona (29/30.6)
 Estadio de Montjuïc

HOMBRES

100m

Eliminatorias (29). Se clasifican los 3 primeros

Elim. 1. 1. Junquera 11.8 - 2. Manuel Rokiski CAST (RSGE) a un pecho - 3. Segués 12.2 - 4. Joaquín Arizaga VIZC

Elim. 2. 1. Lorente 11.6 - 2. Fernández 11.8 - 3. Muñagorri 12.0 - 4. José Pauls CATA (EXTE) - 5. Fernando Otero GALI - 6. Julio García VALE (VCLF)

Elim. 3. 1. Picazo 12.0 - 2. Emilio Puente GUIP (RSOC) 12.2 - 3. Arturo Rey GALI (SGIP) 12.3 - 4. José Manuel Gorostiza VIZC (AREN) - 5. José Uribes VALE (VCLF)

Elim. 4. 1. Serrahima 12.0 - 2. Roca 12.1 - 3. Arenaza VIZC 12.3 - 4. González GALI - 5. José Tejedo VALE

Semifinales (29). Se clasifican los 3 primeros

Sf. 1. 1. Fernández 11.4 - 2. Juan Junquera CATA (FCBA) a un pecho - 3. Roca 11.6 - 4. Domingo Lorente VIZC (AREN)

Sf. 2. 1. Serrahima 11.6 - 2. Fernando Muñagorri GUIP a un pecho - 3. Pablo Picazo CAST (RSGE) 11.8 - 4. José Antonio Segués GUIP (RSOC)

Final (29)

1.	Juan Serrahima	CATA	JUNI	11.5
2.	Joaquín Roca	CATA	FCLB	a un pecho
3.	Rogelio Fernández	GUIP	UNIO	11.6

200m

Eliminatorias (30). Se clasifican los 3 primeros

Elim. 1. 1. Emilio Puente GUIP (RSOC) 23.4 - 2. Fernández 23.7 - 3. Junquera 24.0 - 4. Vildosola VIZC (ATHB)

Elim. 2. 1. José Antonio Segués GUIP (RSOC) 24.2 - 2. Serrahima 24.6 - 3. Roca 25.0 - 4. José Tejedo VALE

Elim. 3. 1. Danjou 23.4 - 2. Manuel Rokiski CAST (RSGE) - 3. Picazo 24.0 -

4. Ramón Mongrell CATA (INDP)

Elim. 4. 1. Lorente 25.0 - 2. González GALI 25.5 - 3. Juan Echegaray GALI 25.8 - 4. Mestres VALE

Semifinales (30). Se clasifican los 3 primeros

Sf. 1. 1. Serrahima 23.0 - 2. Junquera 23.2 - 3. Noel Danjou GUIP (UNIO) 24.0 - 4. Rogelio Fernández GUIP (UNIO)

Sf. 2. 1. Roca 23.2 - 2. Lorente 23.3 - 3. Pablo Picazo CAST (RSGE) 24.1

Final (30)

1.	Joaquín Roca	CATA	FCLB	23.2
2.	Juan Serrahima	CATA	JUNI	23.3
3.	Domingo Lorente	VIZC	AREN	23.4
4.	Juan Junquera	CATA	FCLB	

400m

Eliminatorias (29). Se clasifican los 3 primeros

Elim. 1. 1. Danjou 52.8 - 2. Bondi CAST (SATL) 55.8 - 3. Manuel Mateu CATA (CFBA) 56.0

Elim. 2. 1. Sastre 55.6 - 2. Tell 55.7 - 3. Labourdette 57.4 - 4. Cándido Fernández GALI (COMN)


Elim. 3. 1. Durá 1:15.0 - 2. Ramón Mongrell CATA (INDP) 1:15.0 - 3. González a un pecho

Elim. 4. 1. José Tugas CATA (CFBA) 56.2 - 2. Muntaner 56.4 - 3. Enrique Tristán VIZC (AREN) 57.0

Semifinales (29). Se clasifican los 3 primeros

Sf. 1. 1. Durá 52.2 - 2. Muntaner 53.6 - 3. Juan Sastre CAST (SATL) a un pecho - 4. Benedicto Tell GUIP (UNIO)

Sf. 2. 1. Danjou 53.2 - 2. Labourdette 53.3 - 3. Juan González VIZC (SEST) 53.6



Desfile de participantes en la recta principal del Estadio de Montjuïc.



A la izquierda, salida de la final de 5.000m y arriba, metros finales de la final de 110m vallas donde se impuso Guillermo Koch.

Final (30)

1.	Fernando Labourdette	GUIP	UNIO	50.4
2.	Noel Danjou	GUIP	UNIO	51.0
3.	Vicente Durá	GUIP	ESPZ	52.0
4.	Jesús Muntaner	CATA	REUD	

800m

Eliminatorias (29). Se clasifican los 4 primeros

Elim. 1. 1. González 2:04.4 - 2. Tugas 2:05.6 - 3. José Reliegos CAST (RACC) 2:05.7 - 4. Galindo 2:06.4 - 5. Blas Castillejos GUIP (RSOC) - 6. Ruiz CATA (JUNI)

Elim. 2. 1. Manuel Vives CATA 2:04.6 - 2. J. Ruiz 2:06.2 - 3. Enrique Tristán VIZC (AREN) 2:09.1 - 4. Cándido Fernández GALI (COMÑ) - 5. Benedicto Tell GUIP (UNIO)

Final (29)

1.	José Ruiz	GUIP	RSOC	1:59.8
2.	Juan González	VIZC	SEST	2:01.4
3.	José Tugas	CATA	CFBA	2:06.0
4.	Rafael Galindo	CAST	SATL	2:06.4

1.500m (30)

1.	José Reliegos	CAST	RACC	4:12.8 RE
2.	José Ruiz	GUIP	RSOC	4:16.0
3.	Jaime Angel	CATA	GIMT	4:22.0
4.	Jesús Oyarbide	VIZC	SEST	
5.	Cándido Fernández	GALI	COMÑ	

5.000m (30)

1.	José Reliegos	CAST	RACC	15:44.0
2.	Jesús Oyarbide	VIZC	SEST	15:45.2
3.	Arturo Peña	VIZC	ATHB	16:05.0
4.	Marcial Marimón	CATA	INDP	
5.	Emilio Ferrer	CATA	EURO	
6.	Martín Serra	CATA	RCDE	
7.	Francisco Navarro	VALE	VCLF	
8.	José Doménech	VALE	CDCS	
9.	José Valcárcel	MURC		

10.000m (29)

1.	Arturo Peña	VIZC	ATHB	33:45.0
2.	Jesús Oyarbide	VIZC	SEST	33:45.4
3.	Leoncio Farré	CATA		35:14.4

110m vallas

Eliminatorias (29). Se clasifican los 3 primeros

Elim. 1. 1. José Ballesteros CATA (GEEG) 17.6 - 2. Koch 17.8 - 3. Eugenio Muñoz CAST (RSGE) 18.2 - 4. Jesús Díaz VIZC (AREN)

Elim. 2. 1. Roca 17.2 RE - 2. Segurado 17.3 - 3. Fernando Otero GALI 21.2

Final (30)

1.	Guillermo Koch	GUIP	RSOC	17.0
2.	Joaquín Roca	CATA	FCLB	17.3
3.	Manuel Segurado	GUIP	RSOC	17.4

400m vallas

Eliminatorias (29). Se clasifican los 3 primeros

Elim. 1. 1. Koch 1:05.2 - 2. Juan Sastre CAST (SATL) 1:05.3 - 3. García 1:11.0

Elim. 2. 1. Cunyat 1:01.8 - 2. Hernández Coronado 1:02.0 - 3. Durá 1:02.1 - 4. Hilario Pérez GUIP (UNIO) - 5. Pera CATA (GEEG)

Elim. 3. 1. Emaldi 1:00.8 - 2. Reliegos 1:01.0 - 3. Iguarán a un pecho - 4. Manuel Mateu CATA (CFBA) a un pecho

Semifinales (30). Se clasifican los 3 primeros

Sf. 1. 1. Cunyat 1:02.8 - 2. Durá 1:03.8 - 3. José Reliegos CAST (RACC) 1:04.6 - 4. Guillermo Koch GUIP (RSOC) - 5. Julio García VALE (LVFC)

Sf. 2. 1. José Luis Emaldi VIZC (AREN) 1:08.0 - 2. Iguarán 1:12.0 - 3. Hernández Coronado 1:18.0

Final (30)

1.	Andrés Iguarán	GUIP	TOLO	59.6
2.	Juan Cunyat	CATA	FCLB	59.8 RE
3.	Vicente Durá	GUIP	ESPZ	
4.	Rafael Hernández Coronado	CAST	SATL	1:01.6

Altura

Calificación (29)

Laffite 1.60 - Olivella 1.60 - Joaquín Carbonell CATA (FCLB) 1.60 - Augusto Pérez CATA (EURO) 1.60 - Rafael García Borreguero VIZC (AREN) 1.60 - "Lacomba" 1.60

Final (29)

1.	José María Olivella	CATA	GIMT	1.71
2.	Marcelo Laffite	CATA	FCLB	1.65
3.	Ramón Urtubi	CAST	RACC	1.65
4.	José Catalina "Lacomba"	VALE	CAHU	1.65

Pértiga (30)

1.	José Culi	CATA	CFBA	3.60
2.	Rafael García Borreguero	VIZC	AREN	3.20
3.	Félix Candela	CAST	RSGE	3.10

Longitud (29)

1.	Andrés Iguarán	GUIP	TOLO	6.415
2.	Ramón Mongrell	CATA	INDP	6.39
3.	Ramón Urtubi	CAST	RACC	6.385
4.	Joaquín Roca	CATA	FCLB	6.32
5.	Félix Candela	CAST	RSGE	6.04
6.	Domingo Arruabarrena	GUIP	TALA	5.92

HISTORIA DE LOS CAMPEONATOS DE ESPAÑA ABSOLUTOS AL AIRE LIBRE

Triple (30)

1.	Manuel Robles	CAST	SATL	12.93
2.	Lorenzo Aostri	VIZC	AREN	12.87
3.	Joaquín Roca	CATA	FCLB	12.68
4.	José María Olivella	CATA	GIMT	12.68
5.	Domingo Arruabarrena	GUIP	TALA	12.26
6.	Félix Candela	CAST	RSGE	12.25

También José Catalina "Lacomba" VALE (CAHU) pasó de 12 metros

Peso

Calificación (29). Se clasifican los 6 primeros

Tugas 11.35 - Asporosa 11.08 - Izaguirre 10.37 - Tomás Coullaut CAST (RSGE) 10.22 - Sebastián Seriol CATA (CFBA) 10.025 - Luis Agosti CAST (RACC) 10.015

Final (30)

1.	José Tugas	CATA	CFBA	11.48
2.	Mariano Asporosa	VIZC	SEST	11.08 (q)
3.	Ignacio Izaguirre	GUIP	ESPZ	10.38

Disco

Calificación (29) - Se clasifican los 6 primeros

Climent 33.03 - Pou 32.53 - Amann 32.42 - Marcelo Laffite CATA (FCLB) 32.00 - Ignacio Izaguirre GUIP (ESPZ) 31.47 - Juan Llorens CATA (GIMT) 31.17

Final (30)

1.	Manuel Climent	CAST	SATL	34.60
2.	Luis Pou	CATA	FCLB	33.87
3.	Julio Amann	VIZC	AREN	32.77
4.	Luis Uría	CAST	RSGE	31.39
5.	Mariano Asporosa	VIZC	SEST	31.29
6.	Sagués	GUIP		29.04

Martillo (30)

1.	Manuel Climent	CAST	SATL	36.30
2.	Felipe Tugas	CATA	CFBA	36.14
3.	Ricardo Martínez	CATA	FCLB	35.74
4.	Juan Llorens	CATA	GIMT	35.14
5.	José Tugas	CATA	CFBA	35.07

Jabalina (29)

1.	José Bru	CATA	GIMT	48.245
2.	Esteban Olivé	CATA	GIMT	46.23
3.	Miguel Santamaría	VIZC	SEST	44.505

También clasificados para la final Marcelo Laffite CATA (FCLB), Albino Casellas CATA (GEEG), Manuel Climent CAST (SATL)

5.000m marcha (exhibición) (29)

1.	Gerardo García	CATA	FCLB	23:17.2 RE
----	----------------	------	------	------------

4x100m (29)

1.	Cataluña	44.8 RE
(José Pauls (EXTE), Juan Junquera (FCLB), Joaquín Roca (FCLB), Juan Serrahima (JUNI))		
2.	Guipúzcoa	45.0
(Fernando Muñagorri, José Antonio Segué (RSOC), Rogelio Fernández (UNIO), Emilio Puente (RSOC))		
3.	Vizcaya	46.0
(José Manuel Gorostiza (AREN), Vildosola (ATHB), Arenaza, Domingo Lorente (AREN))		
4.	Castilla	a un pecho
(Rafael Hernández Coronado (SATL), Pablo Picazo (RSGE), Ramón Urtubi (RACC), Manuel Rokiski (RSGE))		

4x400m (30)

1.	Guipúzcoa	3:33.4 RE
(Noel Danjou (UNIO), José Ruiz (RSOC), Vicente Durá (ESPZ), Fernando Labourdette (UNIO))		
2.	Castilla	3:39.8
(Rafael Hernández Coronado (SATL), Aguirre (SATL), Bondi (SATL), Juan Sastre (SATL))		
3.	Valencia	

También participó Cataluña



José Culi, dominador en pértiga. Curiosa la posición de los jueces subidos a una escalera de madera.

En 1929 los Campeonatos se volvieron a celebrar en Cataluña, pero esta vez el escenario fue de primer orden: el estadio de Montjuic, al que el Comité Deportivo de la Exposición dejó acceso libre, lo que llevó a una asistencia magnífica, de más de diez mil personas en cada sesión. La excelente pista, de 500 metros de cuerda, ayudó evidentemente a los resultados.

La velocidad fue para los atletas catalanes, pues Juan Serrahima ganó los 100 metros por delante de Joaquín Roca, mientras que en 200 se invirtieron las posiciones, con marcas muy perjudicadas por el fuerte viento en contra, logrando así dos dobles. En 400 hubo copo guipuzcoano, con la victoria de Fernando Labourdette, mientras en 800 ganaba el también guipuzcoano José Ruiz, que bajó de los 2 minutos en una carrera sin oposición.

José Reliegos dominó las distancias largas, al ganar los 1.500 y los 5.000 metros, señalando en la primera distancia un nuevo record de España. Sus 4:12.8 mejoraban los 4:13.2 que consiguió Joaquín Miquel en el Campeonato de 1927. En 10.000 hubo un tremendo duelo entre vizcaínos, con victoria al sprint de Arturo Peña por delante de Jesús Oyarbide, después de haber llevado la iniciativa durante toda la carrera.

Joaquín Roca añadió a su victoria en los 200 metros un record de España batido en la eliminatoria de los 110 metros vallas, con 17.2, mejorando los 17.4 que compartían José María Peña (desde el Campeonato de 1923), Fernando Artiach, Eugenio Muñoz y Manuel Segurado. Sin embargo, en la final le derrotó el guipuzcoano Guillermo Koch con 17.0, que no fue a su vez nuevo record nacional por la nacionalidad del ganador y porque además derribó una valla. Algo también llamativo ocurrió en la final de 400 metros vallas. El campeón fue el tolosano Andrés Iguarán, con 59.6, primer español que bajaba del minuto, pero esta marca no fue válida para ser nuevo record de España porque derribó una valla: ello llevó a que los 59.8 del subcampeón, el catalán Juan Cunyat, sí fueran reconocidos como record de España, en la que fue la mejor carrera nunca disputada en España hasta el momento. Curiosamente, Cunyat llegó a la penúltima valla con dos metros de ventaja sobre Iguarán, pero perdió el ritmo y se detuvo; saltó la valla, y continuó. Al no haberse atrevido a derribar la valla, perdió la carrera, pero preservó su marca, válida para la homologación. El anterior record era de Iguarán con 1:00.4, por lo que en la misma carrera ganó el título y perdió el record, a la inversa de Cunyat.

José María Olivella dominó el salto de altura, mientras José Culi ganaba una vez más el salto con pértiga. En longitud también ganó el polifacético Iguarán, al rebasar en el último intento a Ramón Mongrell que había dominado hasta entonces; y finalmente, en triple salto se impuso el madrileño Manuel Robles.

José Tugas ganó el peso. Manuel Climent hizo doblete en disco y martillo. En disco se produjo una notable incidencia, porque celebrada la prueba por la mañana del día 30, ganó el catalán Luis Pou. Sin embargo el juez se apercibió de que los atletas habían puesto en uso un disco antirreglamentario, del que se habían servido unos lanzadores sí y otros no, sin poder precisar quiénes. En consecuencia se acordó repetir la prueba por la tarde, y en esa repetición fue donde ganó Climent mientras Pou quedaba segundo. Para terminar con los lanzamientos, José Bru, que seguía con su lesión lumbar, venció otra vez en la jabalina.

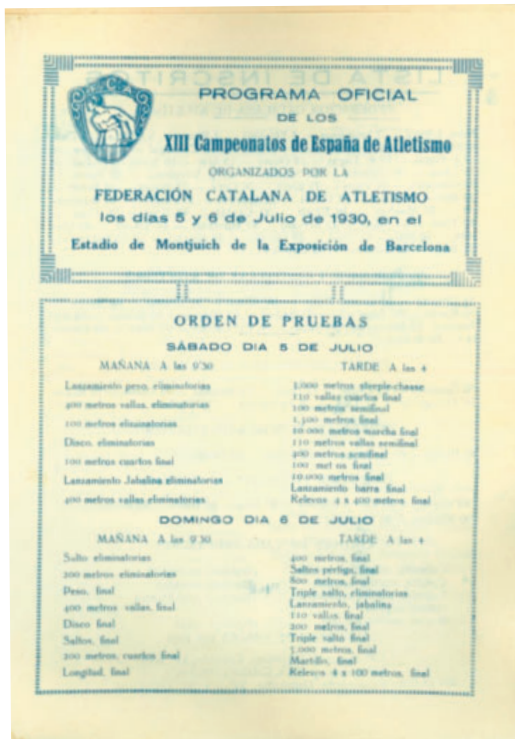
La marcha volvió al programa, con una exhibición sobre 5.000 metros, que ganó Gerardo García con nuevo record nacional en 23:17.2, mejorando sus 23:36.8.

Los dos relevos registraron nuevos records de España. El corto fue para Cataluña que ganó con 44.8, muy poquito por delante de Guipúzcoa, que también batió su propio record nacional anterior de 45.2. Guipúzcoa ganó en cambio los 4x400, con 3:33.4, mejorando los 3:36.8 de Vizcaya logrados en el Campeonato de 1927.

La conclusión de estos Campeonatos es que fueron los de mejores resultados obtenidos hasta la fecha, con seis nuevos records de España. La clasificación por federaciones dio una gran victoria a la anfitriona Cataluña, con 44 puntos, por delante de Guipúzcoa con 24, Vizcaya y Castilla, ambas con 20, y Valencia con 1 histórico punto logrado en el relevo largo.

1930

13º Campeonato de España Absoluto
Barcelona (5/6.7)
 Estadio de Montjuïc



HOMBRES

100m

Eliminatorias (5). Se clasifican los 3 primeros

Elim. 1. 1. Arévalo 11.6 - 2. Oliver - 3. González - 4. Fernando Otero GALI - 5. Juan de España VALE (VCLF)

Elim. 2. 1. Hernández Coronado 11.6 - 2. Serrahima - 3. Echegaray - 4. Julio García VALE (LVFC) - 5. Adolfo López MURC

Final (5)

- | | | | | |
|----|---------------------------|------|------|------|
| 1. | Miguel Arévalo | CATA | GIMT | 11.2 |
| 2. | Juan Oliver | CATA | CFBA | |
| 3. | Juan Serrahima | CATA | JUNI | |
| 4. | Rafael Hernández Coronado | CAST | SATL | |
| 5. | Francisco Luis González | GALI | | |
| 6. | Juan Echegaray | GALI | | |

200m

Semifinales (6). Se clasifican los 3 primeros

Sf. 1. 1. Arévalo 24.2 - 2. Junquera - 3. García - 4. Juan de España VALE



Miguel Arévalo, campeón en 100 y 200 metros.

(VCLF) - 5. Gómez MURC

Sf. 2. 1. Oliver 24.2 - 2. Hernández Coronado - 3. Rey - 4. Francisco Luis González GALI - 5. José Aparicio VALE (CAHU)

Final (6)

- | | | | | |
|----|---------------------------|------|------|------------|
| 1. | Miguel Arévalo | CATA | GIMT | 23.0 |
| 2. | Juan Junquera | CATA | FCLB | a un pecho |
| 3. | Juan Oliver | CATA | CFBA | a un pecho |
| 4. | Rafael Hernández Coronado | CAST | SATL | a un pecho |
| 5. | Arturo Rey | GALI | | |
| 6. | Julio García | VALE | LVFC | |

400m

Eliminatorias (5). Se clasifican los 3 primeros

Elim. 1. 1. Sánchez 54.8 - 2. Joaquín Roca CATA (FCBA) - 3. Sastre - 4.

HISTORIA DE LOS CAMPEONATOS DE ESPAÑA ABSOLUTOS AL AIRE LIBRE

Francisco Sala VALE (LVFC)

Elim. 2. 1. Echegaray 55.0 - 2. Muntaner - 3. Colomer - 4. Carlos Blanco CAST (RACC)

Final (6)

1.	Jesús Muntaner	CATA	REUD	50.8
2.	Juan Sastre	CAST	SATL	
3.	Tomás Colomer	CATA	GEEG	
4.	Juan Echegaray	GALI		
5.	Antonio Sánchez	GALI		

800m (6)

1.	Manuel Vives	CATA	RCDE	2:02.8
2.	Carlos Blanco	CAST	RACC	2:06.6
3.	Prudencio González	CATA	RCDE	
4.	Cándido Fernández	GALI	COMÑ	2:08.0
5.	Jesús Muntaner	CATA	REUD	
6.	Ernesto Trabazo	GALI	SGIP	

1.500m (5)

1.	Jaime Angel	CATA	GIMT	4:13.4
2.	Manuel Vives	CATA	RCDE	4:13.8
3.	Cándido Fernández	GALI	COMÑ	
4.	Francisco Montfort	CATA	INDP	
5.	Ernesto Trabazo	GALI	SGIP	
6.	Francisco Navarro	VALE	VCLF	

5.000m (6)

1.	Martín Serra	CATA	RCDE	16:24.0
2.	Mendizábal Boloix	CATA	RCDE	16:26.0
3.	Leoncio Farré	CATA	EURO	16:35.0
4.	Carlos Blanco	CAST	RACC	16:40.0
5.	Francisco Navarro	VALE	VCLF	16:41.0
6.	Felipe Corpas	CAST	FERM	17:16.0
7.	Juan Bellver	VALE	CAHU	17:17.0

10.000m (5)

1.	Martín Serra	CATA	RCDE	33:49.8
2.	Manuel Clavero	ARAG		34:35.0
3.	Leoncio Farré	CATA	EURO	34:35.4
4.	Francisco Navarro	VALE	VCLF	
5.	Felipe Corpas	CAST	FERM	
6.	Juan Bellver	VALE	CAHU	

110m vallas

Eliminatorias (5). Se clasifican los 3 primeros

Elim. 1. 1. Roca 17.2 - 2. Carsi 17.8 - 3. Consegal

Elim. 2. 1. José Ballester CATA (GEEG) 17.8 - 2. Segurado 19.8 - 3. Adolfo López - 4. José Aparicio VALE (CAHU) - 5. Francisco Sala VALE (LVFC) - Juan Rivera CAST (SATL) desc.

Final (6)

1.	Antonio Segurado	CAST	SATL	16.2	RE
2.	Joaquín Roca	CATA	FCLB	17.2	
3.	Miguel Consegal	CATA	CFBA		
4.	Mariano Carsi	GALI	SAVI		
5.	López	MURC			

400m vallas

Eliminatorias (5). Se clasifican los 3 primeros

Elim. 1. 1. Roca 59.2 - 2. Carsi 59.8 - 3. Angel - 4. Arturo Rey GALI - 5. Francisco Sala VALE (LVFC)

Elim. 2. 1. Mateu 1:07.0 - 2. José Aparicio VALE (CAHU) - 3. Sastre

Final (6)

1.	Joaquín Roca	CATA	FCLB	59.2
2.	Juan Sastre	CAST	SATL	



Los 3.000m obstáculos con Vicente Folch en cabeza tras pasar la ría, Ángel Mur volando y José Ricart apoyado en el obstáculo, trata de pasarlo.

3.	Jaime Angel	CATA	GIMT	
4.	Mariano Carsi	GALI	SAVI	
5.	Manuel Mateu	CATA	CFBA	

3.000m obstáculos (5)

1.	Vicente Folch	CATA	RCDE	10:31.4
2.	Angel Mur	CATA	RCDE	10:41.0
3.	José Ricart	CATA	FCLB	10:56.6
4.	Juan Bellver	VALE	CAHU	11:17.2

Altura (6)

1.	José Catalina "Lacomba"	VALE	CAHU	1.727
2.	José María Olivella	CATA	GIMT	1.67
3.	Pedro Bombardó	CATA	LAIE	1.60
4.	Vicente Cardús	CATA	EXTE	1.60
5.	Francisco Rodríguez	MURC		1.60
6.	Mariano Carsi	GALI	SAVI	1.55

Pértiga (6)

1.	José Culi	CATA	CFBA	3.60
2.	Miguel Consegal	CATA	CFBA	3.30
3.	Constantino Utiel	CATA	MOLA	3.00

Adolfo López MURC sm

Longitud (6)

1.	José Catalina "Lacomba"	VALE	CAHU	6.35
2.	Sergio Aparicio	CATA	EURO	6.26
3.	Joaquín Roca	CATA	FCLB	6.08
4.	Miguel Consegal	CATA	CFBA	5.90
5.	Mariano Carsi	GALI	SAVI	5.79
6.	Francisco Rodríguez	MURC		5.37

Triple (6)

1.	José Catalina "Lacomba"	VALE	CAHU	13.59
2.	Miguel Consegal	CATA	CFBA	12.50
3.	José María Olivella	CATA	GIMT	12.36
4.	Fernando Otero	GALI		12.01
5.	Mariano Carsi	GALI	SAVI	11.88
6.	Sergio Aparicio	CATA	EURO	11.58

Peso

Calificación (5). Se clasifican los 6 primeros

HISTORIA DE LOS CAMPEONATOS DE ESPAÑA ABSOLUTOS AL AIRE LIBRE

García Doctor 10.82 - J. Tugas 10.58 - González 10.30 - F. Tugas 10.03 - Agosti 9.90 - Seriol 9.82

Final (6)

1.	José Tugas	CATA	CFBA	10.995
2.	Fernando García Doctor	CAST	SATL	10.82 (q)
3.	Joaquín González	GALI	SGIP	10.505
4.	Luis Agosti	CAST	RMAD	10.085
5.	Felipe Tugas	CATA	CFBA	10.03 (q)
6.	Sebastián Seriol	CATA	CFBA	9.955

Disco

Calificación (5). Se clasifican los 6 primeros

García Doctor 32.87 - González 31.92 - Agosti 30.63 - Narciso Fariñas CATA (LAIE) 29.82 - Pou 29.45 - Casellas 27.48

Final (6)

1.	Joaquín González	GALI	SGIP	32.99
2.	Fernando García Doctor	CAST	SATL	32.87 (q)
3.	Luis Agosti	CAST	RMAD	30.63
4.	Luis Pou	CATA	FCLB	30.06
5.	Tugas	CATA	CFBA	28.77
6.	Albino Casellas	CATA	GEEG	27.48 (q)

Martillo (6)

1.	Felipe Tugas	CATA	CFBA	39.70
2.	Fernando García Doctor	CAST	SATL	39.43
3.	Ricardo Martínez	CATA	FCLB	36.22
4.	José Tugas	CATA	CFBA	35.27
5.	Manuel Couso	GALI		29.30
6.	Joaquín González	GALI	SGIP	22.27

Jabalina (6)

1.	José Bru	CATA	GIMT	47.15
2.	Albino Casellas	CATA	GEEG	45.83
3.	Esteban Olivé	CATA	GIMT	44.98
4.	Joaquín González	GALI	SGIP	43.14
5.	Luis Agosti	CAST	RMAD	41.73
6.	Rafael Hernández Coronado	CAST	SATL	40.03

Los Campeonatos de 1930 repitieron escenario, el flamante Estadio de Montjuïc en Barcelona. En cambio, en la participación hubo sustanciales novedades. A las clásicas selecciones de Castilla y Cataluña se sumaron Galicia, Aragón, Valencia y Murcia, que poco a poco se iban haciendo habituales. En cambio se produjo por primera vez la insólita ausencia de las dos federaciones vascas, la de Guipúzcoa y la de Vizcaya, debido a un conflicto institucional que las había llevado a causar baja en la Real Confederación Española. Hasta el último momento se pensó que, por ejemplo, Fernando Labourdette competiría, como afiliado del Real Unión y de la Confederación, que no de la Guipuzcoana, pero finalmente no compareció, según explicó, por razones personales.

Todas las carreras lisas tuvieron vencedores catalanes. En la velocidad triunfó Miguel Arévalo, tanto en 100 metros como en 200, con unas excelentes mar-

Gerardo García, la gran referencia española de la marcha en esta época de los años 20 y 30 y que llegó hasta la década de los 40.

Barra (5)

1.	Joaquín Capó	CATA	BAGE	18.45
2.	F. Alguacil	CATA	CFBA	17.85
3.	Luis Pou	CATA	FCLB	17.05
4.	Manuel Couso	GALI		14.17

10.000m marcha (5)

1.	Gerardo García	CATA	FCLB	48:38.4 RE
2.	Antonio Arís	CATA	CFBA	53:10.0

4x100m (6)

1.	Cataluña	44.6 RE
(Juan Serrahima (JUNI), Miguel Arévalo (GIMT), Juan Oliver (CFBA), Juan Junquera (FCLB))		
2.	Castilla	46.2
(Antonio Segurado (SATL), Juan Sastre (SATL), Luis Agosti (RMAD), Rafael Hernández Coronado (SATL))		
3.	Galicia	
(Fernando Otero, Juan Echegaray, Arturo Rey, Francisco Luis González)		
4.	Valencia	
(José Catalina "Lacomba" (CAHU), Julio García (LVCF), Francisco Sala (LVCF), Juan de España (VCLF))		

4x400m (5)

1.	Cataluña	3:36.0
(González, Joaquín Roca (FCLB), Tomás Colomer (GEEG), Jesús Muntaner (REUD))		
2.	Galicia	3:47.8
(Juan Echegaray, Arturo Rey, Ernesto Trabazo (SGIP), Antonio Sánchez)		
3.	Valencia	
(José Aparicio (CAHU), Juan de España (VCLF), Julio García (LVCF), Francisco Sala (LVCF))		



cas de 11.2 y 23.0. En ambas pruebas hubo copo de los anfitriones. En los 400 consiguió una gran victoria el reusense Jesús Muntaner. Manuel Vives fue protagonista en el medio fondo, al ganar los 800 y quedar segundo tras Jaime Angel en los 1.500, en una carrera muy disputada. La dominó Vives desde el principio, manteniendo el tren hasta el final, para que a falta de cinco metros Angel le superara y derrotara. Finalmente, las carreras largas vieron el monopolio de Martín Serra que ganó los 5.000 y los 10.000 metros, ante los mismos rivales, salvo su compañero de club Mendizábal Boloix, que le planteó gran resistencia en los 5.000. En cambio en los 10.000 consiguió una victoria aplastante con 45 segundos de ventaja sobre el segundo, y una gran marca final.



Manuel Vives. Montjuic 1934.

El castellano Antonio Segurado ganó con enorme claridad los 110 metros vallas, en los que, con 16.2, estableció un nuevo record nacional, mejorando los 16.6 que él mismo había registrado tres veces en los dos últimos meses. El subcampeón de las vallas altas, Joaquín Roca, ganó a su vez en los 400 metros vallas, con 59.2, una marca que sólo él había mejorado. Una nueva prueba se incorporó este año al programa, los 3.000 metros obstáculos, que todavía habrían de esperar un cuarto de siglo para ser regulados de modo uniforme a nivel internacional. La excelente pista de 500 metros del Estadio de Montjuic favorecería en gran medida la disputa de esta distancia, de modo que durante décadas se habría de ver una gran densidad de atletas españoles en las listas mundiales de esta prueba no demasiado extendida. El honor de ser el primer campeón nacional le cupo a Vicente Folch, que se quedó a sólo un segundo del record de España que había conseguido un r de semanas antes en el campeonato catalán.

En los saltos brilló sobremanera el valenciano José Catalina Llorens, conocido universalmente como Lacomba, que ganó la altura, la longitud y el triple, por delante de los representantes catalanes. En cambio, en la pértiga, con escasa participación, estos fueron al copo con una nueva victoria de José Culi.

Los hermanos badaloneses, José y Felipe Tugás, vencieron respectivamente en el peso y el martillo, mientras el gallego Joaquín González ganaba el disco. Curiosamente, en las tres pruebas fue subcampeón Fernando García Doctor, que perdió en todos los casos por escasos centímetros. En la jabalina se proclamó campeón José Bru, una vez más, y se disputó

Manuel Vives, campeón en 800 metros.

ya con carácter de normalidad el lanzamiento de barra, con victoria de Joaquín Capó.

El resultado que más se destacó en la época llegó en la marcha, que esta vez se disputó sobre 10.000 metros. Se proclamó campeón Gerardo García, que dominó la prueba de principio a fin, y señaló un registro de 48:38.4, batiendo su propio record nacional de 49:16.4. Al paso por la media hora llevaba veinte metros de retraso sobre el record, lo cual muestra que realizó un gran final de la prueba.

Por último los relevos, afectados sobre todo en el largo por la ausencia guipuzcoana, registraron triunfos arrolladores de Cataluña. En el corto, con 44.6, batió el record nacional que con un quinto de segundo más había señalado en el Campeonato del año anterior.

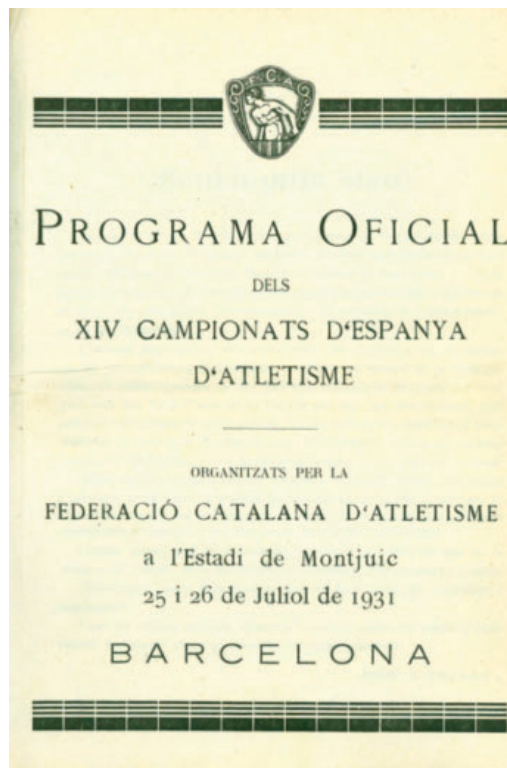
En la clasificación por federaciones resultó ganadora de modo arrollador Cataluña, con 258 puntos, por delante de Castilla y Galicia que igualaron a 64, y Valencia con 39. Hubo también puntuación por clubes, cuyo ganador fue el Fútbol Club Badalona con 65 puntos, seguido en los primeros puestos por el R. C. D. Español con 43, Gimnástico de Tarragona 41, Fútbol Club Barcelona 38, Sociedad Atlético de Madrid 38, y la Sociedad Gimnástica de Pontevedra 28.

1931

14º Campeonato de España Absoluto

Barcelona (25/26.7)

Estadio de Montjuïc



HOMBRES

100m

Eliminatorias (25)

Elim. 1. 1. Cuiñado 11.5 - 2. R. Fernández - 3. Peña - 4. J.M. Fernández - 5. Blanchard MONT

Elim. 2. 1. Sereix 11.6 - 2. Pauls - 3. Oliver - 4. Powell - 5. Francisco Sala VALE (INDP)

Elim. 3. 1. Picazo 11.8 - 2. Sánchez Arana - 3. González - 4. Ramón Monzó VALE (CAHU) - 5. García

Semifinales (25)

Sf. 1. 1. Sereix 11.4 - 2. R. Fernández - 3. Oliver - 4. Crescencio Cuiñado GUIP (UNIO) - 5. García VALE (LVFC) - 6. J.M. Fernández MONT

Sf. 2. 1. Sánchez Arana 11.6 - 2. Pauls - 3. Picazo - 4. Emilio Peña GALI (SAVI) - 5. Henry Powell GALI (SAVI) - 6. Francisco Luis González GALI

Final (25)

1.	Luis Sereix	CATA	CFBA	11.4
2.	Juan Oliver	CATA	CFBA	
3.	Pablo Picazo	CAST	RSGE	
4.	José Pauls	CATA	CDTE	

Rogelio Fernández GUIP (UNIO) e Ignacio Sánchez Arana GUIP (DONO) no participaron en la final

200m (en recta)

Eliminatorias (26)

Elim. 1. 1. A. Sánchez 24.4 - 2. García - 3. Fernández - 4. Cuiñado - 5. Sánchez MONT

Elim. 2. 1. Pablo Picazo CAST (RSGE) 25.0 - 2. Peña - 3. Colomer - 4. Sereix - 5. Ramón Monzó VALE (CAHU)

Elim. 3. 1. J.A. García 24.8 - 2. Almagro - 3. Henry Powell GALI (SAVI) - 4. Sánchez Arana - 5. Francisco Sala VALE (INDP)

Semifinales (26)

Sf. 1. 1. Cuiñado 23.8 - 2. Colomer - 3. Fernández - 4. José Anselmo García CATA (FCLB) - 5. Arturo Rey GALI

Sf. 2. 1. Sereix 24.0 - 2. Sánchez Arana - 3. Peña - 4. Antonio Sánchez GALI - 5. Francisco Almagro CAST (SATL) - 6. García VALE (LVFC)

Final (26)

1.	Luis Sereix	CATA	CFBA	22.8 RE
2.	Crescencio Cuiñado	GUIP	UNIO	
3.	Tomás Colomer	CATA	GEEG	
4.	Rogelio Fernández	GUIP	UNIO	
5.	Ignacio Sánchez Arana	GUIP	DONO	
6.	Emilio Peña	GALI	SAVI	

400m

Eliminatorias (25)

Elim. 1. 1. Oliver 54.0 - 2. Muntaner - 3. Carril - 4. Francisco Espinosa VALE (FUES)

Elim. 2. 1. Powell 54.4 - 2. Hernández Coronado - 3. Colomer - 4. Francisco Sala VALE (INDP) - 5. José Aparicio VALE (CAHU)

Final (26)

1.	Tomás Colomer	CATA	GEEG	51.2
2.	Jesús Muntaner	CATA	REUD	51.2
3.	Juan Oliver	CATA	CFBA	52.0
4.	Rafael Hernández Coronado	CAST	SATL	52.4
5.	Henry Powell	GALI	SAVI	
6.	Américo Carril	GALI	EXPL	

800m (26)

1.	Manuel Vives	CATA	FCLB	2:01.4
2.	José Ruiz	GUIP	DONO	en la línea
3.	Francisco Montfort	CATA	CFBA	
4.	Prudencio González	CATA	RCUN	
5.	Ernesto Trabazo	GALI		
6.	Manuel Colera	VALE	GIMV	

1.500m (25)

1.	José Ruiz	GUIP	DONO	4:13.0
----	-----------	------	------	--------

HISTORIA DE LOS CAMPEONATOS DE ESPAÑA ABSOLUTOS AL AIRE LIBRE

2.	José Reliegos	CAST	FERM	
3.	Manuel Vives	CATA	FCLB	4:16.4
4.	Manuel Colera	VALE	GIMV	4:19.8
5.	Francisco Montfort	CATA	CFBA	
6.	Carlos Blanco	CAST	MDCF	

5.000m (25)

1.	Miguel Moreno	CATA	INDP	16:12.0
2.	Joaquín Gil	CATA	FCLB	16:23.0
3.	Miguel Palau	CATA		
4.	Vicente Fuentes	VALE	VCLF	
5.	José Reliegos	CAST	FERM	
6.	Juan Palmero	VALE	GIMV	

10.000m (26)

1.	Miguel Moreno	CATA	INDP	34:06.6
2.	Vicente Fuentes	VALE	VCLF	34:12.2
3.	Felipe Corpas	CAST	FERM	
4.	Emilio Esteban	CATA	GEEG	
5.	Juan Sander	CATA		
6.	Carrasco	CAST	FERM	

110m vallas

Eliminatorias (25)

Elim. 1. 1. Rivera 17.6 - 2. Roca - 3. Tugas - 4. Fernando Otero GALI

Elim. 2. 1. Consegal 18.0 - 2. Mariño - 3. García - 4. Américo Carril GALI (EXPL) - 5. Perales VALE (FUES)

Final (26)

1.	Miguel Consegal	CATA	CFBA	16.8
2.	Joaquín Roca	CATA	FCLB	
3.	José Tugas	CATA	CFBA	
4.	Celso Mariño	GALI	SGIP	
5.	Julio García	VALE	LVFC	

Juan Rivera CAST (SATL) desc.

400m vallas

Eliminatorias (25)

Elim. 1. 1. Roca 59.4 - 2. Tugas - 3. Carril - 4. José Aparicio VALE (CAHU)

Elim. 2. 1. Mateu 1:01.2 - 2. Iguarán - 3. Rey - 4. Perales VALE (FUES)

Final (25)

1.	Joaquín Roca	CATA	FCLB	58.6
2.	Manuel Mateu	CATA	CFBA	58.8
3.	Andrés Iguarán	GUIP	TOLO	
4.	José Tugas	CATA	CFBA	
5.	Arturo Rey	GALI		
6.	Américo Carril	GALI	EXPL	

3.000m obstáculos (26)

1.	José Reliegos	CAST	FERM	10:03.8 RE
2.	Antonio Smandia	CATA	AETA	10:09.2
3.	Angel Mur	CATA	RCDE	
4.	Manuel Colera	VALE	GIMV	10:30.0
5.	Amado Poy	CATA	CDTE	
6.	Palmero	VALE	GIMV	

Altura (26)

1.	José Catalina "Lacomba"	VALE	CAHU	1.75
2.	José María Olivella	CATA	GIMT	1.70
3.	Félix Candela	CAST	RSGE	1.65
4.	Francisco Huguet	CATA	GIMT	1.64
5.	Vicente Cardús	CATA	CDTE	1.60
6.	García	GALI		1.60



José Ruiz, campeón de España de 1.500m (Foto: Colección Campeones y Recordmans de España de Atletismo)



Joaquín Roca en 400m vallas. (Foto: Colección Campeones y Recordmans de España de Atletismo)

HISTORIA DE LOS CAMPEONATOS DE ESPAÑA ABSOLUTOS AL AIRE LIBRE

Pértiga

Calificación (26)

Candela 2.80 - Galán 2.80 - Consegal 2.80 - Trías 2.80 - González 2.80

Final (26)

1.	Miguel Consegal	CATA	CFBA	3.30
2.	Félix Candela	CAST	RSGE	3.20
3.	Miguel González	CATA	CDTE	3.15
4.	Ramón Galán	MONT		3.10
5.	Emilio Trías	CATA		2.80

Longitud (25)

1.	Luis Altafulla	CATA	OLIM	6.66
2.	José Catalina "Lacomba"	VALE	CAHU	6.39
3.	Ignacio Sánchez Arana	GUIP	DONO	6.29
4.	Andrés Iguarán	GUIP	TOLO	6.24
5.	Joaquín Roca	CATA	FCLB	6.09
6.	Miguel Consegal	CATA	CFBA	6.08

Triple (26)

1.	José Catalina "Lacomba"	VALE	CAHU	13.87
2.	Miguel Consegal	CATA	CFBA	13.59
3.	José María Olivella	CATA	GIMT	13.06
4.	Francisco Huguet	CATA	GIMT	12.62
5.	Ignacio Sánchez Arana	GUIP	DONO	12.61
6.	Perales	VALE	FUES	12.49

Peso (25)

1.	Joaquín González	GALI	SAVI	11.995
2.	José Tugas	CATA	CFBA	11.23
3.	Juan Badía	CATA		11.12
4.	Andrés Pérez	CAST	RSGE	10.93
5.	Fernando García Doctor	CAST	SATL	10.86
6.	Sebastián Seriol	CATA	CFBA	10.61

Disco (25)

1.	Joaquín González	GALI	SAVI	34.615
2.	Fernando García Doctor	CAST	SATL	34.43
3.	Manuel Climent	CAST	SATL	33.565
4.	Juan Llorens	CATA	GIMT	33.32
5.	Luis Pou	CATA	FCLB	32.34
6.	Ramón Resines	MONT		31.30

Martillo

Calificación (26)

García Doctor 39.625 - F. Tugas 38.80 - Martínez 36.52 - J. Tugas 32.225 - Climent 28.24 - Carpintero 23.255

Final (26)

1.	Fernando García Doctor	CAST	SATL	40.565
2.	Felipe Tugas	CATA	CFBA	38.80 (q)
3.	Ricardo Martínez	CATA	FCLB	36.52 (q)
4.	José Tugas	CATA	CFBA	32.57
5.	Manuel Climent	CAST	SATL	30.85
6.	Joaquín Carpintero	GALI		23.255 (q)

Jabalina

Calificación (25)

Bru 48.48 - González 45.54 - Bombardó 42.02 - Agosti 41.22 - Muñoz 39.34 - Mariño 34.77

Final (26)

1.	José Bru	CATA	GIMT	48.48 (q)
2.	Luis Agosti	CAST	MDCF	48.27
3.	Joaquín González	GALI	SAVI	45.54 (q)
4.	Pedro Bombardó	CATA	LAIE	42.09
5.	Graciliano Muñoz	GALI		39.34 (q)

6.	Celso Mariño	GALI	SGIP	34.77 (q)
----	--------------	------	------	-----------

Barra (26)

1.	Luis Pou	CATA	FCLB	19.18
2.	Joaquín Capó	CATA	BAGE	17.56
3.	Sánchez	CATA	CFBA	14.98
4.	Graciliano Muñoz	GALI		14.52
5.	José Aparicio	VALE	CAHU	13.74
6.	Fernando Angeles	VALE	CAHU	10.70

10.000m marcha (25)

1.	Gerardo García	CATA	FCLB	47:58.4 RE
2.	Antonio Arís	CATA	CFBA	54:24.0
3.	Fernando Angeles	VALE	CAHU	57:15.0

4x100m (25)

1.	Guipúzcoa	45.2
(Ignacio Sánchez Arana (DONO), Andrés Iguarán (TOLO), Crescencio Cuiñado (UNIO), Rogelio Fernández (UNIO))		
2.	Cataluña	a un pecho
(José Pauls (CDTE), José Anselmo García (FCLB), Juan Oliver (CFBA), Luis Sereix (CFBA))		
3.	Castilla	
(Manuel Climent (SATL), Rafael Hernández Coronado (SATL), Francisco Almagro (SATL), Pablo Picazo (RSGE))		
4.	Galicia	
(Fernando Otero, Henry Powell (SAVI), Emilio Lino, Emilio Peña (SAVI))		
5.	Montaña	
(J.M. Fernández, Blanchard, Ramón Galán, Ramón Resines)		
6.	Valencia	
(Julio García (LVCF), José Aparicio (CAHU), Francisco Sala (INDP), Ramón Monzó (CAHU))		

4x400m (26)

1.	Cataluña	3:33.6
(Juan Oliver (CFBA), Villacampa (RCDE), Tomás Colomer (GEEG), Jesús Muntaner (REUD))		
2.	Guipúzcoa	
3.	Galicia	
4.	Castilla	
5.	Valencia	

Por tercer año consecutivo, en 1931 los Campeonatos se celebraron en Montjuic. Después de su ausencia en la edición anterior, volvió a participar el equipo guipuzcoano. También Valencia, cuya intervención estuvo en peligro hasta el final al no aportar la Federación de Fútbol la cantidad recaudada, pudo acudir a costa de un anticipo. Por otra parte, la participación gallega fue conflictiva, pues la Gimnástica de Pontevedra estaba en pleito con la Federación Gallega, y en consecuencia sus atletas estaban descalificados. Pero acudieron a Barcelona, y afortunadamente también ellos participaron.

En velocidad el gran triunfador fue el catalán Luis Sereix, que en su gran año logró el doblete en 100 y en 200 metros. En los 100 metros, el mes anterior había logrado sus históricos 10.9, consiguiendo la primera marca homologada por debajo de 11 segundos. A la final no concurren los dos guipuzcoanos clasificados, por una discrepancia en las semifinales con los jueces de llegada, y ante la falta de lucha Sereix se quedó en 11.4. En cambio sobre los 200, apretado por Cuñado y Colomer, señaló en la recta del Estadio una gran marca de 22.8, igualando de nuevo el record de España que en las pistas de Tolosa y de Oporto había logrado Diego Ordóñez, y que él había ya obtenido en Montjuic dos semanas antes en el Campeonato catalán.

La carrera de 400 metros fue extremadamente competida, con victoria del gerundense Tomás Colomer sobre el reusense Jesús Muntaner, ambos en 51.2. En 800 José Ruiz se lanzó a un tren desenfrenado, mientras Manuel Vives le seguía hasta que en la recta final lanzó un ataque demoledor que derrotó a Ruiz en los últimos metros. En cambio, en la víspera Ruiz había ganado con toda facilidad los 1.500.

Las pruebas de fondo vieron el dominio rotundo del catalán Miguel Moreno, que ganó tanto los 5.000 como los 10.000 metros. En la prueba más larga hay que recoger el subcampeonato del valenciano Vicente Fuentes.

Las vallas altas fueron para Miguel Consegal, por delante de Joaquín Roca, que por su parte ganó en 400 metros vallas. En los 3.000 metros obstáculos hubo sorpresa, al vencer el madrileño José Reliegos, que el sábado había quedado subcampeón en 1.500 y quinto en los 5.000. Ganó la prueba de obstáculos con una gran marca de 10:03.8, nuevo record de España, que mejoraba los 10:15.2 que Angel Mur había logrado en junio. Mur sólo pudo ser tercero, batido por Antonio Smandia que también mejoró el record anterior.

En saltos volvió a destacar el valenciano "Lacomba". Ganó la altura con 1,75 y el triple con 13,87, sin



Gerardo García tras batir el récord de España de 10.000m marcha (Foto: Colección Campeones y Recordmans de España de Atletismo)

llegar a pisar la tabla en este intento; y en longitud fue segundo con 6,39 por detrás de Luis Altafulla. La pértiga fue para Miguel Consegal, en ausencia del recordman Culí, lesionado.

El gallego Joaquín González volvió a ganar el disco, y además el peso. Fernando García Doctor, quinto en peso y subcampeón en disco, ganó el martillo. La jabalina fue de nuevo para José Bru, que se impuso con la marca que logró en la calificación. La barra vio el triunfo de Luis Pou, por delante del campeón saliente Joaquín Capó.

En los 10.000 metros marcha ganó de nuevo Gerardo García, batiendo su propio record nacional al conseguir 47:58.4, batiendo los 48:28.0 que había logrado en enero al paso para el primer record de España de

20.000 metros. En su paso por la media hora mejoró la marca nacional, que también él poseía con 6.351 metros desde el mes de marzo.

En relevos ganaron Guipúzcoa en el corto, y Cataluña en el largo.

La clasificación por Federaciones fue dominada de modo aplastante por Cataluña, que obtuvo 240 puntos, siendo la segunda Castilla con 69, seguida por Valencia 48, Guipúzcoa 45, Galicia 43 y Montaña 6. Hay que resaltar que Cataluña por sí sola, con sus 240, superó a todas las demás Federaciones juntas, que sumaron 211 puntos.




Luis Pou, campeón en barra (Foto: Colección Campeones y Recordmans de España de Atletismo)



Fernando García Doctor. (Foto: Colección Campeones y Recordmans de España de Atletismo)



José Culi en pértiga. (Foto: Colección Campeones y Recordmans de España de Atletismo)



José Catalina "Lacomba" llegó a ganar cuatro títulos en altura (1930-1931-1934-1935).
(Foto: Colección Campeones y Recordmans de España de Atletismo)

1931

1º Campeonato de España Absoluto - Mujeres

Madrid (24/25.10)

Campo de la Sociedad Atlética



Las hermanas María Dolores y Rosa Castellort, auténticas figuras femeninas de aquellos años 30.

(Foto. Crónica)

80m (24)

1.	Rosa Castellort	CATA	CFES	11.1	RE
2.	María Dolores Castellort	CATA	CFES		
3.	Aurora Villa	CAST	SATL		
4.	Aurora Eguiluz	CAST	SATL		

150m (25)

1.	Rosa Castellort	CATA	CFES	22.0
2.	Aurora Villa	CAST	SATL	23.8
3.	Aurora Eguiluz	CAST	SATL	26.2

Montserrat Guasch CATA (CFES) ab.

600m (25)

1.	Luisa Oliveras	CATA	OLIM	2:14.2	RE
----	----------------	------	------	--------	----

Mercedes Castellort CATA (CFES) ab.



Aurora Villa franqueando el listón de altura.

(Foto. Nuevo Mundo)

80m vallas (25)

1.	María Dolores Castellort	CATA	CFES	14.8	RE
2.	Aurora Villa	CAST	SATL	16.2	
3.	Dolores Solá	CATA	CFES	17.8	

Altura (25)

1.	Aurora Villa	CAST	SATL	1.23
2=.	Rosa Castellort	CATA	CFES	1.17
2=.	Dolores Solá	CATA	CFES	1.17
4.	Margarita Moles	CAST	SATL	1.12

Longitud (25)

1.	María Dolores Castellort	CATA	CFES	4.455
2.	Rosa Castellort	CATA	CFES	4.39
3.	Aurora Villa	CAST	SATL	4.27
4.	Margarita Moles	CAST	SATL	3.84

Peso (25)

1.	Ana Tugas	CATA	CFBA	8.37
2.	Margarita Moles	CAST	SATL	8.025
3.	Aurora Villa	CAST	SATL	6.95
4.	Ana María Martínez Sagi	CATA	CFES	6.60

Disco (24)

1.	Margarita Moles	CAST	SATL	27.92
2.	Aurora Villa	CAST	SATL	24.91
3.	Montserrat Guasch	CATA	CFES	24.18
4.	Josefina Artal	CATA	CFES	21.07

Jabalina (24)

1.	Aurora Villa	CAST	SATL	22.07
2.	Margarita Moles	CAST	SATL	21.68
3.	Montserrat Guasch	CATA	CFES	19.50
4.	Ana María Martínez Sagi	CATA	CFES	17.63

Relevos 4x75m (24)

1.	Cataluña	43.4 RE
	(Rosa Castelltort, María Dolores Castelltort, Mercedes Castelltort, María Morros)	
2.	Castilla	48.0
	(Margarita Moles, Aurora Villa, Aurora Eguiluz, María Bartolozzi)	



Arriba, grupo de atletas catalanas participantes en esta edición; abajo, Dolores Castelltort en longitud. (Foto. Ahora)

El mes de octubre en las pistas de la Sociedad Atlética en Madrid se vivió un hito, el primer Campeonato de España femenino. Las primeras pruebas femeninas se habían disputado en Madrid en junio de 1929, y al año siguiente, en que no hubo actividad en la capital, se incorporaron en cambio las primeras atletas catalanas. Al cabo de sólo un par de años, ya se organizó el primer Campeonato nacional, en el que participaron ambos equipos. La representación catalana contó con diez atletas, mientras que el equipo anfitrión sólo presentó a cuatro. La fecha elegida fue muy mala, y como cabía temer, el tiempo fue horrible, dejando las pistas en pésimo estado. Curiosamente se habían organizado conjuntamente el campeonato femenino, y el de decatón masculino. Ante el estado de las pistas, las pruebas de la combinada se aplazaron, disputando las diez el domingo. Pero como decía el ABC del día 25, las señoritas fueron más valientes y, arrostrando las inclemencias del tiempo, realizaron las pruebas del campeonato femenino correspondientes a la primera jornada. Lógicamente, el domingo se completaron los dos campeonatos.

El conjunto del campeonato femenino vio un gran resultado para la representación catalana, que ganó siete de las diez pruebas. La ganadora de la velocidad fue Rosa Castellort que ganó los 80 metros con 11.1, nuevo record nacional superando los 11.2 que compartían Aurora Villa y María Morros, y también los 150 metros con 22.0. Esta marca no superaba los 20.0 que ella misma había conseguido dos semanas antes en las pruebas de selección para el campeonato, si bien este gran registro se consiguió en la pista de 500 metros del estadio de Montjuic, y por lo tanto en recta. En la única prueba larga, los 600 metros, la única atleta clasificada fue Luisa Oliveras, que obtuvo 2:14.2, estableciendo el record nacional, pues era la primera vez que se disputaba la prueba en España. Hubo de correr descalza, al quedársele las zapatillas clavadas en el fango a la salida.

María Dolores Castellort, que había sido subcampeona en los 80 lisos, detrás de su hermana, ganó la prueba de vallas, con 14.8, mejorando sus propios 17.0 logrados en las pruebas de selección. También ganó esta atleta el salto de longitud, mientras que el de altura registró uno de los pocos triunfos locales, el de Aurora Villa.

Los lanzamientos estuvieron repartidos. En peso ganó la badalonesa Ana Tugas, hermana de José y Felipe, por delante de las madrileñas Margarita Moles y Aurora Villa. Tenemos reunidas en esta prueba, sin ninguna duda, a las tres atletas más destacadas de España en concursos en esta primera época del atletismo femenino español. En disco, en cambio, se impuso



Luisa Oliveras, en solitario, camino del triunfo en los 600m; obsérvese el enorme charco de la pista de tierra.
(Foto. Ahora)

Moles por delante de Villa, y en jabalina, finalmente, Villa por delante de Moles.

El programa se completó con el relevo de 4x75 metros, en el que triunfó Cataluña con una marca de 43.4, nuevo record nacional. La anterior marca, de 47.0, había sido conseguida por el Club Femení d'Esports el 3 de mayo en Reus.

La clasificación federativa fue, lógicamente, para Cataluña con 47 puntos, por delante de Castilla 40.



Grupo de atletas madrileñas junto al ex-saltador y por entonces entrenador Manuel Robles. (Foto. Crónica)



A la izquierda, Aurora Villa lanzando el disco donde se impuso Margot Moles (a su lado). (Foto. Crónica)

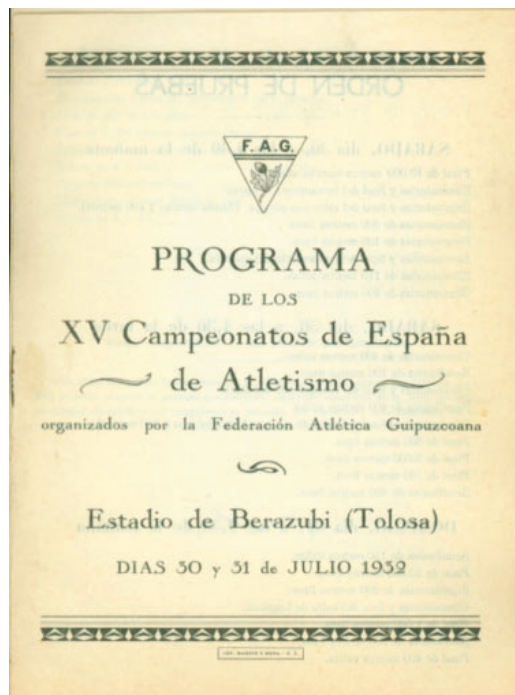
80m vallas y duelo entre Autora Villa y Dolores Castelltort (por delante), con victoria y récord para ésta última. (Foto. Ahora)=

1932

15º Campeonato de España Absoluto

Tolosa (30/31.7)

Estadio de Berazubi



HOMBRES

100m

Eliminatorias (30)

Elim. 1. (v): 1. Arévalo 11.0 - 2. Cuñado 11.4 - 3. Junquera - 4. José Luis Jorajuria CAST (RAYO)

Elim. 2. 1. Picazo 11.3 - 2. Sánchez Arana 11.6 - 3. García - 4. Rogelio Fernández GUIP

Final (30)

1.	Miguel Arévalo	CATA	FCLB	11.3
2.	Juan Junquera	CATA	FCLB	11.7
3.	Crescencio Cuñado	GUIP	UNIO	a un pecho
4.	Ignacio Sánchez Arana	GUIP	DONO	
5.	Pablo Picazo	CAST	RSGE	
6.	José Anselmo García	CATA	FCLB	

200m

Eliminatorias (31). Se clasifican los 2 primeros

Elim. 1. 1. Arévalo 23.2 - 2. Cuñado 23.7 - 3. Benedicto Tell GUIP (UNIO) - 4. Pablo Picazo CAST (RSGE)

Elim. 2. 1. García 24.1 - 2. Colomer 24.6 - 3. Vicente Durá GUIP (DONO)

Final (31)

1.	Crescencio Cuñado	GUIP	UNIO	23.0
2.	Miguel Arévalo	CATA	FCLB	23.4
3.	Tomás Colomer	CATA	GEEG	
4.	José Anselmo García	CATA	FCLB	

400m

Eliminatorias (30). Se clasifican los 2 primeros

Elim. 1. 1. Sastre 53.6 - 2. Oliver - 3. José Ruiz GUIP (DONO)

Elim. 2. 1. Muntaner 56.0 - 2. Colomer - 3. Vicente Durá GUIP (DONO)

Final (31)

1.	Jesús Muntaner	CATA	REUD	52.4
2.	Juan Sastre	CAST	RAYO	53.0
3.	Tomás Colomer	CATA	GEEG	53.4
4.	Juan Oliver	CATA	UGEB	

800m (30)

1.	José Ruiz	GUIP	DONO	2:00.2
2.	Jesús Muntaner	CATA	REUD	2:00.8
3.	Francisco Montfort	CATA	CFBA	
4.	Blas Castillejo	GUIP	DONO	
5.	Manuel Vives	CATA	FCLB	
6.	Heliodoro Suescun	GUIP	DONO	

José Reilegos CAST (MDCF) ab.

Tiempos intermedios: 57.0, 1:12.0, 1:27.6 (todos de Ruiz)

1.500m (31)

1.	José Ruiz	GUIP	DONO	4:13.2
2.	Francisco Montfort	CATA	CFBA	4:14.8
3.	Enrique Piferrer	CATA	FCLB	4:20.2
4.	Blas Castillejo	GUIP	DONO	4:23.0
5.	Cipriano Cilleruelo	GUIP	DONO	
6.	Manuel Vives	CATA	FCLB	

Tiempos intermedios: 47.4, 1:21.4, 1:55.0, 2:46.8, 3:03.8 (todos de Ruiz)

5.000m (30)

1.	Cipriano Cilleruelo	GUIP	DONO	16:12.0
2.	Carlos Blanco	CAST	MDCF	16:17.2
3.	Jaime Roca	CATA		16:30.6
4.	Felipe Corpas	CAST	FERM	16:39.0
5.	Miguel Cialceta	GUIP	ULIA	16:53.4
6.	Juan González	GUIP	RGTA	17:09.0
7.	Francisco de Pablos	CAST		17:23.0

Tiempos intermedios: 3:04.0, 4:38.2 (ambos de Cialceta), 9:33.8 (Roca)

10.000m (31)

1.	Felipe Corpas	CAST	FERM	34:21.0
2.	Jaime Roca	CATA		34:22.0
3.	Emilio Iriarte	GUIP	DONO	a 50 metros
4.	Carlos Blanco	CAST	MDCF	
5.	Francisco de Pablos	CAST	FERM	

Tiempos intermedios: 6:37.4, 13:33.0, 20:34.0 (todos de Blanco), 27:33.0 (Roca)

110m vallas

Eliminatorias (30). Se clasifican los 2 primeros

Elim. 1. 1. Cardús 17.7 - 2. Tugas - 3. Roque Amunárriz GUIP (RGTA)

Elim. 2. (w): 1. Segurado 16.5 - 2. Sánchez Arana 16.8 - 3. Joaquín Roca CATA (FCLB)

Final (31)

1.	Antonio Segurado	GUIP	INDP	16.7
2.	Ignacio Sánchez Arana	GUIP	DONO	17.0
3.	Vicente Cardús	CATA	CDTE	
4.	José Tugas	CATA	CFBA	

400m vallas

Eliminatorias (30). Se clasifican los 2 primeros

Elim. 1. 1. Roca 59.4 - 2. Iguarán - Manuel Mateu CATA (CFBA) ab.

Elim. 2. 1. Tugas 1:05.0 - 2. Segurado - 3. José Luis Durá GUIP (DONO)

Final (31)

1.	José Tugas	CATA	CFBA	59.2
2.	Joaquín Roca	CATA	FCLB	59.6
3.	Andrés Iguarán	GUIP	TOLO	59.8 e
4.	Antonio Segurado	GUIP	INDP	

3.000m obstáculos (31)

1.	José Reliegos	CAST	MDCF	10:28.6
2.	Cipriano Cilleruelo	GUIP	DONO	10:40.6
3.	Amado Poy	CATA	CDTE	10:54.2
4.	Heliodoro Suescun	GUIP	DONO	11:17.0
5.	Francisco Clemente	CATA	CDJU	11:35.8
6.	Carlos Blanco	CAST	MDCF	12:14.8

Altura (30)

1.	Pedro Bombardó	CATA	LAIE	1.72
2.	Antonio Gil	CAST	RAYO	1.70
3.	Vicente Cardús	CATA	CDTE	1.70
4.	José Euguí	GUIP	DONO	1.65
5.	Félix Candela	CAST		1.65
6.	Luis Altafulla	CATA	FCLB	1.65
7.	Nicolás Lizarralde	GUIP	RGTA	1.60
8.	José Manuel Urquiola	GUIP	TOLO	1.60

Pértiga (30)

1.	José Culi	CATA	CFBA	3.40
2.	Ramón Galán	CAST		3.10
3.	Vicente Cardús	CATA	CDTE	3.10
4.	Tomás Eguía	CAST	RAYO	3.00
5.	Andrés Iguarán	GUIP	TOLO	2.90
6.	Félix Arnaiz	GUIP	TOLO	2.90
7.	Manuel Mateu	CATA	CFBA	2.80

Longitud (31)

1.	Luis Altafulla	CATA	FCLB	6.86
2.	Andrés Iguarán	GUIP	TOLO	6.34
3.	Ignacio Sánchez Arana	GUIP	DONO	6.32
4.	Joaquín Roca	CATA	FCLB	6.305
5.	Antonio Gil	CAST	RAYO	6.11
6.	Manuel Gutiérrez	GUIP	INDP	6.08
7.	José Luis Jorajuria	CAST	RAYO	5.895
8.	Félix Candela	CAST		5.885
9.	Vicente Cardús CATA (CDTE)			5.67

Triple (31)

1.	Manuel Gutiérrez	GUIP	INDP	13.40
2.	José Luis Jorajuria	CAST	RAYO	13.39
3.	Ignacio Sánchez Arana	GUIP	DONO	12.845
4.	Luis Altafulla	CATA	FCLB	12.755
5.	Joaquín Roca	CATA	FCLB	12.17
6.	Luis Agosti	CAST	FUES	12.07



José Culi superando el listón de pértiga.

(Foto: Semanario AS)

7.	Félix Candela	CAST		11.87
8.	Rogelio Fernández	GUIP		11.34

Peso (30)

1.	Félix Erausquin	GUIP	INDP	11.89
2.	Juan Berasaluce	GUIP	UNIO	11.735
3.	Juan Badía	CATA	BENF	11.52
4.	Andrés Pérez	CAST	RSGE	11.23
5.	Tugas	CATA	CFBA	11.21
6.	Fernando García Doctor	CAST	SATL	11.16
7.	Ramón Gutiérrez	CAST	RAYO	10.69
8.	José Manuel Urquiola	GUIP	TOLO	10.385
9.	Mariano Cugueró CATA (RCUN)			10.255

Disco (30)

1.	Félix Erausquin	GUIP	INDP	36.43
2.	José Luis Celaya	GUIP	INDP	35.695
3.	Manuel Climent	CAST	SATL	34.88
4.	Fernando García Doctor	CAST	SATL	34.74
5.	Ramón Gutiérrez	CAST	RAYO	34.435
6.	Ramón Llanos	GUIP	TOLO	33.145
7.	Mariano Cugueró	CATA	RCUN	31.35
8.	José Culi	CATA	CFBA	30.27
9.	José Tugas CATA (CFBA)			28.67

Martillo (30)

1.	Fernando García Doctor	CAST	SATL	42.40
2.	Felipe Tugas	CATA	CFBA	39.18
3.	Ricardo Martínez	CATA	FCLB	38.105
4.	Manuel Climent	CAST	SATL	35.405
5.	José Tugas	CATA	CFBA	33.38
6.	Julián Iparraguirre	GUIP	RGTA	28.00
7.	Ramón Uranga	GUIP	TALA	27.37
8.	Luis Uría	GUIP	INDP	24.31

Jabalina (31)

1.	Luis Agosti	CAST	FUES	53.30 RE
(53.16 RE, 53.30 RE, 50.46 en los tres primeros lanzamientos)				
2.	Albino Casellas	CATA	GEEG	48.905
3.	Félix Erausquin	GUIP	INDP	48.75
4.	Antonio Gil	CAST	RAYO	42.785

HISTORIA DE LOS CAMPEONATOS DE ESPAÑA ABSOLUTOS AL AIRE LIBRE

5.	Pedro Bombardó	CATA	LAIE	40.105
6.	Valentín Ayerza	GUIP	DONO	37.34
7.	José Culi	CATA	CFBA	35.77
8.	J.M. Escoriaza	GUIP	TOLO	35.145

Barra (31)

1.	Plácido Dominchin	GUIP	INDP	32.62
2.	Félix Erausquin	GUIP	INDP	31.935
3.	José Luis Celaya	GUIP	INDP	30.62
4.	Luis Pou	CATA	FCLB	25.04
5.	Joaquín Roca	CATA	FCLB	19.71
6.	José Tugas	CATA	CFBA	17.85

10.000m marcha (30)

1.	Gerardo García	CATA	FCLB	48:31.4
2.	Román Castellort	CATA	INDP	51:40.0
3.	Aurelio Pellin	CATA	CFBA	52:35.8
4.	Moisés Pastor	GUIP	RGTA	1:04:48.0
5.	B. Ruiz	GUIP		1:04:57.8
6.	Sánchez	GUIP		1:07:28.4

4x100m (31)

1.	Cataluña	44.9
	(José Anselmo García (FCLB), Juan Junquera (FCLB), Juan Oliver (UGEGB), Miguel Arévalo (FCLB))	
2.	Guipúzcoa	a 20 metros
	(Ignacio Sánchez Arana (DONO), Crescencio Cuñado (UNIO), Benedicto Tell (UNIO), Rogelio Fernández)	
3.	Castilla	
	(Pablo Picazo (RSGE), José Luis Jorajuria (RAYO), Ramón Gutiérrez (RAYO), Luis Agosti (FUES))	

4x400m (31)

1.	Cataluña	3:35.0
	(Juan Oliver (UGEGB), Francisco Montfort (CFBA), José Tugas (CFBA), Jesús Muntaner (REUD))	
2.	Guipúzcoa	3:38.8
	(José Luis Durá (DONO), Vicente Durá (DONO),	

3.	Andrés Iguarán (TOLO), José Ruiz (DONO)	4:08.0
	Castilla	
	(Ramón Gutiérrez (RAYO), Carlos Blanco (MDCF), Luis Agosti (FUES), José Luis Jorajuria (RAYO))	



Fernando García Doctor, campeón en martillo.
(Foto: Semanario AS)

Los Campeonatos de 1932 se celebraron en Berazubi, volviendo a Tolosa después de seis años. Las fechas fueron muy curiosas, los días 30 y 31 de julio, coincidiendo con la inauguración de los Juegos Olímpicos, pero esto no fue problema porque como es bien sabido la presencia española en los Juegos de Los Angeles fue testimonial, y no incluyó el atletismo, algo lamentable pues por ejemplo los marchadores habían generado amplias expectativas.

Los resultados obtenidos en la pista guipuzcoana fueron buenos, teniendo en cuenta que el tiempo fue mejorable, y que lógicamente no se podían comparar con los que se venían consiguiendo en el estadio de Montjuic.

En velocidad se echó de menos al recordman Seireix, doble vencedor el año anterior. Miguel Arévalo, un corredor de más largas pruebas, venció en los 100 metros, después de realizar unos 11.0 ventosos en la serie. En la final, pese a su lenta salida que llevó a Junquera a dominar la prueba hasta medio recorrido, se hizo con

una clara victoria. En cambio, en los 200 metros, en los que Arévalo era claro favorito, falló. Después de ponerse en cabeza y dominar hasta la salida de la curva, se encontró con el guipuzcoano Cuñado pegado a él, no pudo distanciarlo, y se entregó en los metros finales. En la vuelta a la pista triunfó con claridad Jesús Muntaner, que la víspera había sido segundo en los 800, y acto seguido participó en el relevo largo, también con victoria. El segundo puesto fue para el madrileño Juan Sastre, en dura lucha hasta el final con Colomer, que participó con una lesión muscular. En las series había brillado también Juan Oliver, pero ante las lesiones de sus compañeros Colomer y Arévalo, reservó fuerzas para el relevo largo que se corría de inmediato.

En las pruebas de medio fondo dominó el guipuzcoano José Ruiz. En los 800 demostró su veteranía, pues Jesús Muntaner lanzó la carrera a un ritmo endiablado, pero Ruiz le siguió y en los últimos cien metros le venció, obteniendo ambos unas buenas marcas. En los 1.500 Ruiz repitió su triunfo del año anterior; dominó desde el inicio, e hizo toda la carrera en cabeza,

hasta que al final Montfort, que había sido tercero en los 800, intentó alcanzarle. Sin embargo los quince metros de ventaja con los que Ruiz llegó a la recta de meta le impidieron acercarse. Quedó tercero Enrique Piferer, un neófito que había de obtener grandes resultados después, y cuarto en ambas pruebas el guipuzcoano Castillejo. En los 5.000 metros también ganó un guipuzcoano, Cilleruelo, que junto con el castellano Carlos Blanco dominaron claramente la prueba. Finalmente en 10.000, el ganador fue el castellano Felipe Corpas, que hizo toda la carrera con el catalán Jaime Roca, hasta que lo distanció en los últimos metros. La víspera, habían sido tercero y cuarto en los 5.000 metros.

Las vallas altas fueron para Antonio Segurado, por delante de Ignacio Sánchez Arana. Curiosamente los dos coincidieron en la serie, lo que llevó a la eliminación del catalán Joaquín Roca, tercero en ella y muy probablemente mejor que los otros finalistas. El más rápido en la salida fue Tugas, pero rápidamente reaccionó Segurado. En 400 metros vallas fue Segurado el que salió en cabeza y dominó hasta falta de 100 metros, pero entonces los dos atletas catalanes le rebasaron, venciendo netamente José Tugas, y ganando Joaquín Roca el segundo puesto en gran pugna con el guipuzcoano Iguarán. Los 3.000 metros obstáculos fueron una prueba muy dura por el mal estado del terreno. Reliegos llevó siempre la iniciativa, seguido sólo por Cilleruelo, novicio en esta prueba, al que derrotó en las dos últimas vueltas.

El salto de altura fue para el mataronés Bombardó, seguido por Gil y Cardús que igualaron en marca. En la pértiga ganó José Culi, que se abandonó en los entrenamientos cuando supo que no se iría a Los Angeles, él que había estado ya en Amsterdam. Pero aun así la ausencia de Miguel Consegal le permitió ganar con 3,40, muy por delante del castellano Ramón Galán. En el salto de longitud dominó rotundamente el recordman Altafulla, con un gran salto, a la vista de las circunstancias, el piso estaba extremadamente blando, de 6,86. El resto del podio se dirimió en un pañuelo entre los polifacéticos Iguarán, Sánchez Arana y Roca. Aún más disputado estuvo el triple. Las marcas fueron también aquí perjudicadas por la blandura del terreno y por la lluvia, y el ganador fue Manuel Gutiérrez con 13,40, solamente un centímetro por delante de José Luis Jorajuria. También en esta prueba aparecen Sánchez Arana, Altafulla y Roca, por este orden.

Probablemente los mejores resultados en cuanto a marcas llegaron en los lanzamientos. En el peso ganó Erausquin con 11,89, seguido por Berasaluce, que en el último intento doblegó a Juan Badía. Defraudaron en esta prueba los lanzadores castellanos. Erausquin repitió triunfo en el disco, por delante de su paisano José



Llegada de José Ruiz en los 800m. (Foto: Semanario AS)

Luis Celaya. En el martillo Fernando García Doctor conservó el título ganado el año anterior, con unos excelentes 42,40, por delante de los catalanes Felipe Tugas y Ricardo Martínez. Y en la jabalina se produjo el único record nacional de estos campeonatos, y por partida doble. En 1927 José Bru había dejado la plusmarca en 53,16, después de hacerla avanzar casi diez metros a lo largo de tres años. Pues bien, en su primer intento, Luis Agosti lanzó precisamente 53,16, igualando el record nacional. En la segunda ronda lo mejoró, con 53,30, y aún lanzó 50,46 en el tercero. Por supuesto, con cualquiera de las tres marcas se hubiera proclamado campeón, pero también segundo y tercero, Albino Casellas y de nuevo Félix Erausquin, obtuvieron grandes marcas muy por encima de los 48 metros. La marca de Agosti habría de perdurar en el historial cuatro años hasta que fuera batida, y de nuevo dos veces, en el Campeonato de 1936, como veremos en su momento. En la barra, neto dominio de los lanzadores guipuzcoanos, con victoria de Dominchín sobre los discóbolos Erausquin y Celaya.



Bella estampa de Luis Agostí en jabalina donde en sus primeros tiros hizo sendos récords de España.
(Foto: Semanario AS)

En la marcha el dominio correspondió como de costumbre a los especialistas catalanes. Volvió a vencer, como en 1931, Gerardo García, por delante de Castellort y Pellín que protegieron sus respectivos puestos pensando en la clasificación por regiones. En ambos relevos triunfó claramente Cataluña, por delante de Guipúzcoa. El corto se quedó a sólo tres décimas del record de España, perjudicado por la lesión que padecía Arévalo, y la que sufrió Junquera en su posta. En el largo la alineación presentada fue de circunstancias al haberse lesionado Colomer y Arévalo. Pero Oliver que se había reservado en la prueba individual, hizo un gran primer relevo, obteniendo una gran ventaja que perdieron los ochocentistas Montfort y Tugas, pero que recuperó Muntaner, sólo quince minutos después de ganar los 400 metros.

Con estos resultados la vencedora por regiones fue Cataluña, con 159 puntos, seguida por Guipúzcoa con 145, y Castilla con 89. Hay que tener en cuenta que la Federación Vizcaína se había disuelto, y sus atletas más destacados, singularmente los lanzadores, competían por Guipúzcoa, aquí como independientes, y en años posteriores representando a la Agrupación Atlética Vizcaína. Ello reforzó notablemente a la selección de Guipúzcoa respecto a los resultados de años anteriores.



Luis Altafulla, cinco veces campeón de España de longitud. (Foto: FCA)

1932

2º Campeonato de España Absoluto - Mujeres
Barcelona (8/9.10)
Estadio de Montujic

80m (8)

1.	Rosa Castelltort	CATA	CFES	11.2
2.	Aurora Villa	CAST	SATL	11.3
3.	Carmen Sugrañes	CATA	CFES	
4.	Lucinda Moles	CAST	SATL	
5.	María Morros	CATA	CFES	
6.	Aurora Eguiluz	CAST	SATL	

150m (9)

1.	Rosa Castelltort	CATA	CFES	20.8
2.	Aurora Villa	CAST	SATL	21.6
3.	Mercedes Castelltort II	CATA	CFES	
4.	Inés Gregori	CATA	CCEL	
5.	Lucinda Moles	CAST	SATL	
6.	Aurora Eguiluz	CAST	SATL	

600m (9)

1.	Aurora Villa	CAST	SATL	2:00.0
2.	Ramona Garay	CATA	AETA	2:02.6
fc.	Isabel Arcas	CATA	AETA	2:03.0
3.	María Valero	CATA	BOC	
4.	Aurora Eguiluz	CAST	SATL	
5.	Margarita Moles	CAST	SATL	

Luisa Oliveras CATA (CFBA) ab.

80m vallas (9)

1.	Rosa Castelltort	CATA	CFES	15.0
2.	María Dolores Castelltort	CATA	CFES	
3.	Margarita Moles	CAST	SATL	
4.	Josefina Artal	CATA	CFSP	
5.	Aurora Villa	CAST	SATL	
6.	Lucinda Moles	CAST	SATL	

Altura (8)

1.	Aurora Villa	CAST	SATL	1.325 RE
2.	Rosa Castelltort	CATA	CFES	1.28
3.	María Morros	CATA	CFES	1.25
4.	Carmen Pascó	CATA	CFES	1.195
5.	Margarita Moles	CAST	SATL	1.195
6.	Lucinda Moles	CAST	SATL	1.00

Longitud (9)

1.	Rosa Castelltort	CATA	CFES	4.59
2.	Carmen Pascó	CATA	CFES	4.54
3.	Aurora Villa	CAST	SATL	4.54
4.	Carmen Sugrañes	CATA	CFES	4.43
5.	Margarita Moles	CAST	SATL	4.30
6.	Lucinda Moles	CAST	SATL	4.14

Peso (9)

1.	Margarita Moles	CAST	SATL	9.525 RE
2.	Ana Tugas	CATA	CFBA	9.495
3.	Lucinda Moles	CAST	SATL	7.94
4.	Aurora Villa	CAST	SATL	7.86
5.	Josefina Artal	CATA	CFES	7.01
6.	Victoria Altaba	CATA	CFES	6.75

(Lanzamiento a dos manos: 1. Moles 16.985, 2. Tugas 16.445)



Rosa Castelltort en las vallas. (Foto:AS)

Disco (8)

1.	Margarita Moles	CAST	SATL	30.56
2.	Aurora Villa	CAST	SATL	25.50
3.	Lucinda Moles	CAST	SATL	24.26
4.	Josefina Artal	CATA	CFES	23.62
5.	Ana Tugas	CATA	CFBA	19.83
6.	Conchita Mirapeix	CATA	FCLB	19.55

Jabalina (8)

1.	Aurora Villa	CAST	SATL	27.34 RE
2.	Margarita Moles	CAST	SATL	23.90
3.	Ana Tugas	CATA	CFBA	22.06
4.	Lucinda Moles	CAST	SATL	19.59
5.	Conchita Mirapeix	CATA	FCLB	18.47
6.	Montserrat Guasch	CATA	CFES	15.56

Relevos 4x75m (9)

1.	Cataluña	42.0
	(Carmen Pascó, Carmen Sugrañes, María Dolores Castelltort, Rosa Castelltort)	
2.	Castilla	45.0
	(Margarita Moles, Lucinda Moles, Aurora Eguiluz, Aurora Villa)	

El campeonato femenino de 1932 volvió a celebrarse en fecha tan tardía como octubre, y en conjunto con el masculino de decatión. Esta vez las atletas madrileñas devolvieron la visita a las catalanas, pues el torneo se celebró en el estadio de Montjuic. El nivel fue muy notable, de modo que este, el segundo de la historia, fue el mejor campeonato femenino de la primera época. Por supuesto, volvió a ser un duelo entre dos selecciones, la catalana y la castellana, cada una de las cuales venció en cinco pruebas, y destacaron algunas individualidades que brillaron en pruebas muy variadas. El programa fue el mismo que el año anterior, y en las pruebas individuales participaron tres atletas de cada una de las dos regiones. El equipo castellano estuvo formado por sólo cuatro atletas, que lógicamente hubieron de repetir participaciones.

En la velocidad dominó como en 1931 Rosa Castelltort, que ganó los 80 metros en 11.2, y los 150 en 20.8, en ambos casos por delante de Aurora Villa. De la marca de 150 metros se dijo en su momento que era record nacional, omitiendo los 20.0 que ella misma consiguió un año antes, como mencionábamos en el comentario a aquel campeonato. La propia Aurora Villa ganó la prueba larga, los 600 metros, con 2 minutos justos, marca que rozó el record nacional. Hay que señalar con asombro que la gran atleta madrileña, sobre la que enseguida volveremos, participó en todas las diez pruebas del campeonato. Para terminar con las carreras, en los 80 metros vallas también ganó Rosa Castelltort, con 15.0, sucediendo a su hermana Dolores, triunfadora el año anterior, y de cuyo record nacional quedó a sólo un quinto de segundo.

En el salto de altura ganó Aurora Villa, con su mejor marca del fin de semana. Los 1,325 que le dieron el triunfo supusieron un nuevo record nacional, mejorando el 1,31 que María Morros había logrado en el mes de junio. Rosa Castelltort, también polifacética, quedó segunda con 1,28, y la propia Morros tercera con 1,25. En la longitud se impuso Rosa Castelltort con 4,59, a solamente un centímetro del record nacional, que su hermana Dolores en junio, y ella misma una semana antes del Campeonato, compartían con 4,60. El podio lo completaron Carmen Pascó y Aurora Villa, ambas con 4,54.

La prueba más notable en cuanto a resultados fue el lanzamiento de peso. El record de España era de 9,49, y lo poseía Margot Moles desde el año anterior. Pues bien, superó su marca al conseguir 9,525 que le dieron el título nacional, por delante de la atleta que habría de sucederle en el palmarés, Ana Tugas, que rozó su resultado con 9,495. Además, ambas lanzaron también con la mano izquierda, para completar el lanzamiento con ambas manos, que se practicaba con



La gran Margarita Moles venció en peso y disco; aquí la vemos en la primera prueba. (Foto:AS)

frecuencia en la época. Moles registró 7,46 con la zurda, y Tugas 6,95, de modo que sus resultados globales fueron de 16,985 y 16,445, respectivamente, por supuesto las dos mejores marcas españolas de la especialidad. El disco también fue para Margot Moles, la gran dominadora de la prueba, con 30,56, con triplete castellano completado por Aurora Villa y la hermana de la campeona, Lucinda Moles. Para terminar con los lanzamientos, en la jabalina ganó Aurora Villa, también con record de España como en el salto de altura. Aquí triunfó con un tiro de 27,34, que superaba los 26,44 de la pionera Carmen Herrero. Esta fue la marca de Villa que más duró en los libros: el record nacional conseguido en este Campeonato de 1932 no se batió hasta el de 1963, el primero de la segunda época, cuando Luisa María García Pena lo mejoró hasta tres veces, pasando por primera vez en España de los 30 metros. Y añadamos en honor de Aurora Villa que solamente la campeona se lo mejoró, con la marca que la hizo campeona en 1932 habría sido subcampeona de España en 1963. Las mejores lanzadoras la siguieron en la clasificación, Moles y Tugas.

El relevo 4x75 metros fue el colofón del campeonato, con victoria del cuarteto catalán sobre el castellano. Con este resultado final, se decidió la victoria por regiones, muy apretada ya que cada una había ganado en cinco pruebas. Cataluña resultó triunfadora, con 101 puntos, por delante de Castilla que se quedó en 98.

1933

16º Campeonato de España Absoluto

Barcelona (12/13.8)

Estadio de Montjuïc



HOMBRES

100m

Eliminatorias (12)

Elim. 1. 1. Arévalo 11.5 - 2. J.A. García - 3. Canela

Elim. 2. 1. Aracil 11.5 - 2. Sánchez - 3. F. García

Final (12)

1.	Miguel Arévalo	CATA	BUCL	11.8
2.	Vicente Aracil	CATA	INDP	
3.	Ignacio Sánchez Arana	GUIP	DONO	
4.	José Anselmo García	CATA	FCLB	
5.	Florencio García	GALI	SAVI	
6.	Canela	GALI		

200m

Eliminatorias (13)

Elim. 1. 1. Aracil 23.4 - 2. Cruza - 3. Zarra

Elim. 2. 1. Arévalo 24.6 - 2. Sánchez Arana - 3. Colomer

Final (13)

1.	Vicente Aracil	CATA	INDP	23.3
2.	Ignacio Sánchez Arana	GUIP	DONO	
3.	Miguel Arévalo	CATA	BUCL	
4.	Ramiro Cruza	GUIP	AAVZ	
5.	Tomás Colomer	CATA	GEEG	
6.	Juan Zarra	GUIP	DONO	

400m

Eliminatorias (12)

Elim. 1. 1. Zarra 54.8 - 2. Arias - 3. Colomer

Elim. 2. 1. Sánchez 54.6 - 2. Rubert - 3. Iguarán

Final (13)

1.	Juan Zarra	GUIP	DONO	52.6
2.	Andrés Iguarán	GUIP	TOLO	52.6
3.	Tomás Colomer	CATA	GEEG	
4.	Antonio Sánchez	GALI	SGIP	
5.	Germán Arias	CATA	IRIS	
6.	Manuel Rubert	VALE	CDCS	

800m (13)

1.	Enrique Piferrer	CATA	FCLB	1:59.6
2.	José Ruiz	GUIP	DONO	2:01.0
3.	Jaime Angel	CATA	BUCL	
4.	Manuel Vives	CATA	FCLB	
5.	Blas Castillejo	GUIP	DONO	
6.	Manuel Rubert	VALE	CDCS	

1.500m (12)

1.	Miguel Cialceta	GUIP	ULIA	4:15.0
2.	Jaime Angel	CATA	BUCL	4:16.5
3.	José Ruiz	GUIP	DONO	
4.	Blas Castillejo	GUIP	DONO	
5.	Manuel Vives	CATA	FCLB	
6.	Francisco Montfort	CATA	BUCL	

5.000m (12)

1.	Santiago Coll	GUIP	ULIA	16:17.2
2.	Vicente Navarro	CATA	INDP	
3.	Antonio Bris	CATA	CDJU	
4.	Francisco de Pablos	CAST	RAYO	
5.	Julián López	CATA	INDP	

Miguel Cialceta (GUIP) ULIA aband.

10.000m (13)

1.	Miguel Cialceta	GUIP	ULIA	35:02.0
2.	Antonio Gracia	CATA	FCLB	35:41.0
3.	Antonio Bris	CATA	CDJU	36:34.2
4.	Francisco de Pablos	CAST	RAYO	36:35.2

Santiago Coll GUIP (ULIA) ab.

110m vallas (13)

1.	Ignacio Sánchez Arana	GUIP	DONO	16.5
2.	Miguel Consegal	CATA	BUCL	a un pecho
3.	Mariano Carsi	GALI		17.0



Llegada de Juan Zarra en los 400m.

(Foto: Heraldo Deportivo)

- | | | | |
|----|----------------|------|------|
| 4. | Ramón Mongrell | CATA | BUCL |
| 5. | Celso Mariño | GALI | SGIP |
- Vicente Cardús CATA (EXTE) desc. (por derribar tres vallas)

400m vallas

Eliminatorias (12)

Elim. 1. 1. Roca 1:04.0 - 2. Carsi - 3. Lino

Elim. 2. 1. Tugas 1:03.2 - 2. Iguarán - 3. Mongrell

Final (12)

- | | | | | |
|----|----------------|------|------|---------|
| 1. | Joaquín Roca | CATA | FCLB | 57.8 RE |
| 2. | Andrés Iguarán | GUIP | TOLO | 58.7 |
| 3. | José Tugas | CATA | CFBA | |
| 4. | Ramón Mongrell | CATA | BUCL | |
| 5. | Mariano Carsi | GALI | | |
| 6. | Emilio Lino | GALI | | |

3.000m obstáculos (13)

- | | | | | |
|----|--------------------|------|------|---------|
| 1. | Antonio Smandia | CATA | INDP | 10:11.0 |
| 2. | Francisco Clemente | CATA | INDP | 10:56.0 |
| 3. | Juan Bulbena | CATA | INDP | 11:00.0 |

Altura (13)

- | | | | | |
|----|--------------------------|------|------|------|
| 1. | Vicente Cardús | CATA | CDTE | 1.67 |
| 2. | Salvador Rigual | CATA | LAIE | 1.65 |
| 3. | Miguel Consegal | CATA | BUCL | 1.65 |
| 4. | Florencio García | GALI | SAVI | 1.62 |
| 5. | Rafael García Borreguero | GUIP | AAVZ | 1.60 |
| 6. | Celso Mariño | GALI | SGIP | 1.57 |

Pértiga (13)

- | | | | | |
|----|--------------------------|------|------|------|
| 1. | Miguel Consegal | CATA | BUCL | 3.50 |
| 2. | Miguel González | CATA | CDTE | 3.40 |
| 3. | Rafael García Borreguero | GUIP | AAVZ | 3.20 |
| 4. | Andrés Iguarán | GUIP | TOLO | 3.00 |
| 5. | Juan Serrat | CATA | REUD | 2.90 |

Longitud (12)

- | | | | | |
|----|--------------------------|------|------|------|
| 1. | Luis Altafulla | CATA | CFBA | 6.91 |
| 2. | Andrés Iguarán | GUIP | TOLO | 6.42 |
| 3. | Joaquín Roca | CATA | FCLB | 6.40 |
| 4. | Ignacio Sánchez Arana | GUIP | DONO | 6.32 |
| 5. | Florencio García | GALI | SAVI | 6.14 |
| 6. | Rafael García Borreguero | GUIP | AAVZ | 6.10 |



Miguel Consegal sobre el listón de pértiga

(Foto: Heraldo Deportivo)

Triple (13)

- | | | | | |
|----|-----------------------|------|------|-------|
| 1. | Miguel Consegal | CATA | BUCL | 13.68 |
| 2. | Jaime Company | CATA | UGEB | 13.55 |
| 3. | Florencio García | GALI | SAVI | 13.22 |
| 4. | Luis Altafulla | CATA | CFBA | 13.14 |
| 5. | Ignacio Sánchez Arana | GUIP | DONO | 12.81 |
| 6. | Ramiro Cruza | GUIP | AAVZ | 11.82 |

Peso (12)

- | | | | | |
|----|------------------------|------|------|--------|
| 1. | Félix Erausquin | GUIP | AAVZ | 11.90 |
| 2. | Joaquín González | GALI | SGIP | 11.635 |
| 3. | José Tugas | CATA | CFBA | 11.49 |
| 4. | Pedro Ricart | CATA | JUNI | 11.465 |
| 5. | Andrés Iguarán | GUIP | TOLO | 10.98 |
| 6. | Fernando García Doctor | CAST | SATL | 10.96 |

Disco (12)

- | | | | | |
|----|------------------------|------|------|-------|
| 1. | Félix Erausquin | GUIP | AAVZ | 39.68 |
| 2. | José Luis Celaya | GUIP | ELEJ | 38.22 |
| 3. | Joaquín González | GALI | SGIP | 37.57 |
| 4. | Fernando García Doctor | CAST | SATL | 33.69 |
| 5. | Angel Banqué | CATA | LLEI | 33.20 |
| 6. | Celso Mariño | GALI | SGIP | 32.01 |

Martillo (13)

- | | | | | |
|----|------------------------|------|------|-------|
| 1. | Fernando García Doctor | CAST | SATL | 40.71 |
|----|------------------------|------|------|-------|



De izquierda a derecha: Miguel Arévalo (100m), Ignacio Sánchez Arana (110m vallas), Joaquín Roca (400m vallas) y Miguel Consegal (pértiga). (Fotos: Heraldo Deportivo)

2.	Felipe Tugas	CATA	CFBA	38.14
3.	Ricardo Martínez	CATA	FCLB	36.32
4.	José Tugas	CATA	CFBA	33.85
5.	José Mariño	GALI	SGIP	32.80
6.	Joaquín González	GALI	SGIP	29.35

Jabalina (13)

1.	Félix Erausquin	GUIP	AAVZ	45.88
2.	Joaquín González	GALI	SGIP	44.82
3.	Celso Mariño	GALI	SGIP	44.81
4.	Esteban Olivé	CATA	CDTE	44.16
5.	José Bru	CATA	CDTE	43.72
6.	David Higón	VALE	CDCS	41.83
¿?	Andrés Iguarán	GUIP	TOLO	37.25

Barra (12)

1.	Félix Erausquin	GUIP	AAVZ	35.66 RE
2.	José Luis Celaya	GUIP	ELEJ	34.68
3.	Narciso Salvador	CATA	GEEG	25.98
4.	González	CATA		21.34
5.	José Mariño	GALI	SGIP	18.25
6.	Joaquín Roca	CATA	FCLB	17.18

10.000m marcha (12)

1.	Francisco Juliá	CATA	FCLB	49:48.0
2.	Román Castelltort	CATA	ARDI	
3.	Aurelio Pellín	CATA	FCLB	

4x100m (12)

1.	Cataluña	45.0
	(Vicente Aracil (INDP), Armando Pons, José Anselmo García (FCLB), Miguel Arévalo (BUCL))	
2.	Guipúzcoa	45.4
	(Ignacio Sánchez Arana (DONO), Rafael García Borreguero (AAVZ), Ramiro Cruza (AAVZ), Juan Zarra (DONO))	
3.	Galicia	
	(Antonio Sánchez (SGIP), Bermúdez, Florencio García (SAVI), Canela)	

4x400m (13)

1.	Guipúzcoa	3:35.4
----	-----------	--------

	(Juan Zarra (DONO), José Ruiz (DONO), Blas Castillejo (DONO), Andrés Iguarán (TOLO))
2.	Cataluña a 3 metros
	(Manuel Vives (FCLB), Tomás Colomer (GEEG), Germán Arias (IRIS), Joaquín Roca (FCLB))
3.	Galicia
	(Emilio Lino, Mariano Carsi, Florencio García (SAVI), Antonio Sánchez (SGIP))



Antonio Smandia, campeón en 3.000m obstáculos.
(Foto: Heraldo Deportivo)

La organización de los Campeonatos de 1933 fue muy complicada y polémica. En julio de 1932, la Asamblea de la Confederación Española había designado a la Federación Castellana para organizarlos en Madrid en la segunda quincena de julio. Esta decisión se ratificó en la Asamblea Extraordinaria celebrada en Barcelona el 12 de marzo de 1933, con ocasión del Campeonato nacional de cross. Como la Castellana no disponía de pistas propias, hubo de gestionar el préstamo de las del Stadium Metropolitano, primero para los días 10 y 11 de junio, y finalmente para el 24 y 25 del mismo mes de junio. Pero la Confederación no aceptó este cambio de fechas, decidiendo no reconocer el Campeonato que se organizaba en Madrid. Ello no obstante, la Federación Castellana se mantuvo en sus trece y celebró el Campeonato en el último fin de semana de junio. Además de los atletas locales, sólo participaron la Federación Montañesa y el Unión de Irún, declarado en rebeldía a su vez respecto a la Guipuzcoana. Como era de esperar, los madrileños coparon todos los triunfos, con la salvedad de la pértiga, que fue para el santanderino Galán con 3,20. Aparte de éste,



los resultados más notables fueron los 11.2 (con viento) de Pablo Picazo en 100 metros, y los 37,98 de Antón Durán en disco.

Estos hechos tuvieron las lógicas repercusiones. Comenzó la Federación Guipuzcoana, suspendiendo por dos temporadas a los cuatro atletas fronterizos que compitieron en Madrid, Rogelio, Cuñado, Tobalina y Tell. Por su parte, la Confederación Española hizo públicos el día 21 de julio los siguientes acuerdos: inhabilitación por diez años de los directivos de la Castellana, suspensión del Comité Directivo de la Montañesa, descalificación por un año de los clubes y atletas castellanos que compitieron en Madrid, y confirmación de la sanción a los atletas del Unión. En cuanto a los Campeonatos, acordaba celebrarlos en el estadio barcelonés de Montjuic, los días 5 y 6 de agosto como se refleja en el cartel del Campeonato. No habían terminado aquí los problemas, pues el día 2 de agosto, el Comité nacional se vio obligado a aplazar por una semana el Campeonato, ante la tardanza de las necesarias subvenciones. De este modo, fueron los días 12 y 13 de agosto, cuando por fin el Campeonato oficial se pudo disputar. Debido a las sanciones impuestas, faltó la representación de la Federación Castellana; pero Fernando García Doctor y Francisco de Pablos sí acudieron por su cuenta a la Ciudad Condal.

Y una vez solventados estos complicados preliminares, ya podemos pasar a los resultados de los atletas sobre la pista. En los 100 metros Miguel Arévalo repitió la victoria del año anterior, en bonita competencia con su compañero Aracil y el guipuzcoano Sánchez Arana. Los tres se volvieron a encontrar en la final de los 200 metros, y salieron a fondo desde el principio; aflojaron a partir de los 80 metros, y Aracil se fue destacando poco a poco, hasta triunfar claramente, mientras Sánchez Arana conseguía el segundo puesto ya en la línea. En esta prueba quedó sexto otro guipuzcoano, el novel Juan Zarra, que en los 400 metros conseguiría el doblete con Andrés Iguarán. Zarra era entrenado por José Iguarán, el hermano de Andrés, y los dos atletas guipuzcoanos llegaron juntos a pocos pasos de la línea de llegada, dando la impresión de que Andrés no disputó el sprint, por tal de estimular a Zarra.

Los 800 metros fueron para Enrique Piferrer, que mantuvo un gran duelo con José Ruiz, al que se impuso con su habitual demarraje final. En 1.500 metros venció el recordman nacional, Miguel Cialceta, tras obtener una gran ventaja sobre Jaime Angel, que éste no pudo recuperar en la última recta. Se echó en falta en esta carrera a Piferrer, que al día siguiente ganó los 800, y cuyo final podría haber modificado el resultado. En los 5.000 metros se impuso Santiago Coll, por delante de Navarro y de Bris, que decayó al final. Tam-

bién corrió Cialceta, que hubo de abandonar acusando los 1.500 metros que había corrido poco antes. Se tomó la revancha Cialceta al día siguiente en los 10.000 metros. Se destacó al final de la prueba, y acabó ganando con claridad, mientras por el segundo puesto pugnan Antonio Gracia y Coll, que hubo de abandonar. De este modo Bris repitió tercer puesto como en los 5.000, y en ambas pruebas largas fue cuarto el castellano Francisco de Pablos, cuya participación habría de acarrear consecuencias a su vez, como luego veremos.

Ignacio Sánchez Arana, al que hemos visto en las pruebas de velocidad, ganó los 110 metros vallas, por delante de Miguel Consegal, que brilló en los saltos, y del gallego Mariano Carsi. La otra prueba de vallas depuró lo más destacado del Campeonato. En las series de los 400 metros, disputadas por la mañana, vencieron los catalanes Joaquín Roca y José Tugas, por delante de Carsi e Iguarán, respectivamente. En la final, que fue la primera prueba de la tarde, salieron a fuerte tren Tugas, Iguarán y Carsi, empeñados en una dura lucha, mientras Roca les seguía de cerca, junto con Mongrell y Lino. En la curva Roca forzó el tren, y al tomar la recta de meta en formidable sprint, pasando las vallas con gran técnica, rebasó primero a Carsi, después a Tugas, y finalmente a Iguarán. El crono premió el esfuerzo, al registrar Roca 57.8, nuevo record nacional, marca que superaba los 58.2 que José Tugas consiguió un año antes en el campeonato catalán. De la calidad del registro habla que habría de durar diez años como record de España. Iguarán señaló 58.7, llegando a seis metros del campeón. Para terminar con las carreras individuales recogeremos los 3.000 metros obstáculos, en los que la participación se redujo a los tres representantes catalanes. Venció con gran ventaja Antonio Smandia, en 10:11.0, muy perjudicado por su caída en uno de los obstáculos, pues hasta ese momento iba a ritmo de record nacional, que era 10:03.8 en aquel momento. Dos semanas después se habría de hacer por fin con él.

El mejor atleta en los saltos fue, como decíamos antes, Miguel Consegal. En la altura sólo fue tercero con 1,65, igualado con Salvador Rigual al que cedió la segunda posición, ambos por detrás de Vicente Cardús que completaba el pleno catalán al ganar con 1,67, marcas modestas todas ellas. Mucho mejores fueron las marcas en la pértiga. Aquí ganó Consegal, que logró 3,50, el mejor registro del año, por delante de Miguel González con 3,40, y los guipuzcoanos Borreguero (federativamente, pues era vizcaíno; como ya sabemos los vizcaínos, ahora integrados en la Agrupación Atlética Vizcaíno, estaban afiliados a la Guipuzcoana) e Iguarán. Estos también por encima de los 3 metros. En longitud revalidó el triunfo de los años anteriores el recordman Luis Altafulla, por delante de los polifacéticos

Iguarán, Roca y Sánchez Arana. Y para terminar con los saltos, en triple venció Consegal, con 13,68, cumpliendo el anuncio que había hecho de intentar batir el record catalán. Segundo fue Company, también con buena marca, 13,55, pero afectado por su poca técnica, al hacer sólo un gran primer salto, pero flojear en los otros dos. Estas dos marcas también fueron los dos mejores registros nacionales del año.

En los lanzamientos el espectáculo fue Félix Erausquin, que ganó cuatro de las cinco pruebas. En el peso consiguió 11,90, en el que fue su tercer título, por delante del gallego Joaquín González, y los catalanes Tugas y Ricart. El disco también fue para Erausquin, en dura lucha con su paisano José Luis Celaya y con González, que se decantó por los 39,68 que logró el campeón. Hay que señalar que en ambas pruebas Erausquin revalidaba los triunfos del año anterior. La excepción al monopolio vino en el martillo, ganado por el otro madrileño presente, Fernando García Doctor con unos buenos 40,71, la mejor marca española del año, por delante de los catalanes Felipe Tugas, Ricardo Martínez y José Tugas. Erausquin también ganó la jabalina, con 45,88, sin duda que muy lejos de pensar lo que habría de hacer en esa disciplina un cuarto de siglo después. Quedó segundo Joaquín González, completando así tres podios en los lanzamientos, al adelantar por sólo un centímetro a su compañero del equipo gallego Celso Mariño. Y la cuarta victoria de Erausquin fue la primera cronológicamente, pues abrió el programa del sábado: el lanzamiento de barra. Se proclamó campeón con una marca de 35,66, que suponía nuevo record de España, el otro batido en los Campeonatos. La anterior plusmarca, de Miguel Garaicoechea con 34,33, también fue superada por José Luis Celaya que señaló 34,68 para quedar subcampeón como en el disco.

La marcha vio un triplete para Cataluña, única región representada. El vencedor fue Francisco Juliá, con notable ventaja, pues se distanció de Castelltort, hasta conseguir doblarlo. Este mantuvo el segundo puesto, aunque con apuros ante Pellín. El relevo corto fue también para Cataluña, por delante de Guipúzcoa, que ganó a su vez el 4x400 que cerró el Campeonato. Este relevo largo fue muy disputado, yendo siempre en cabeza e igualados catalanes y guipuzcoanos, hasta la última posta en que se volvieron a encontrar Roca e Iguarán, que se impuso en los últimos metros.

La clasificación por Federaciones fue para Cataluña, por delante de Guipúzcoa y Galicia.

Como cabía temer, continuaron las consecuencias de la polémica organizativa. El propio día 13 por la noche, terminado el Campeonato, hubo Asamblea de la Confederación que adoptó medidas conciliadoras,



El gran Félix Erausquin logró un hito al conseguir cuatro títulos en una sola edición; aquí le vemos en barra.

(Foto: Heraldo Deportivo)

acordando rehabilitar a clubes y atletas castellanos, aunque manteniendo la inhabilitación a los directivos. Se acordó también no acudir a los Juegos Universitarios de Turín, decisión que habría de tener gran importancia pues privó a España de la participación oficial de Margot Moles en el disco. Esta negativa a la participación suscitó también gran polémica, y la UFEH protestó aludiendo a los buenos resultados que podrían lograr Agosti, o Angel, o el relevo corto; no pensaron en Moles. Por último, se acordó celebrar los Campeonatos de 1934 en Vigo en la segunda quincena de julio. Pero desde la Castellana no se estaba por la paz. El 15 de agosto celebró Asamblea extraordinaria, en la que acordó descalificar por un año a Fernando García Doctor y Francisco de Pablos, por haber participado en el campeonato de Barcelona, y ¡separarse de la Confederación española! Lógicamente las aguas acabaron volviendo a su cauce, por lo que no insistiremos en este terreno. Pero el Campeonato femenino de 1933, que en la Asamblea del 13 de agosto se acordó celebrar en Barcelona en octubre, pagó las consecuencias: las atletas castellanas no acudieron, como veremos enseñada.

1933

3º Campeonato de España Absoluto - Mujeres
Barcelona (8.10)
 Estadio de Montjuïc

80m

1.	Emilia Trepát	CATA	CFES	11.4
2.	María Morros	CATA	CFES	
3.	Angela Tubau	CATA	CFES	
4.	Pilar Bartolí	CATA	CFES	
5.	Concepción del Pozo	CATA	CDJU	
6.	Pilar Valiente	CATA	CDJU	

150m

1.	María Morros	CATA	CFES	21.3
2.	Angela Tubau	CATA	CFES	
3.	Pilar Bartolí	CATA	CFES	
4.	Concepción del Pozo	CATA	CDJU	
5.	Conchita Mirapeix	CATA	CFES	

300m

1.	Emilia Trepát	CATA	CFES	46.6
----	---------------	------	------	------

2.	Isabel Arcas	CATA	AETA
3.	Antonia Jerez	CATA	CFES
4.	María Pérez	CATA	AETA
5.	Enriqueta Boada	CATA	CDJU

600m

1.	Rosa Raventós	CATA	CDJU	1:58.0 RE
2.	Isabel Arcas	CATA	AETA	1:58.8
3.	María Pérez	CATA	AETA	
4.	Josefina Chaparró	CATA	AETA	

83m vallas

1.	Carmen Sugrañes	CATA	CFES	16.6
2.	Enriqueta Boada	CATA	CDJU	
3.	Emilia Trepát	CATA	CFES	

(con una valla menos)



Ponemos cara a las 15 atletas que participaron en esta edición de 1933 en el Estadio de Montjuïc.
 (Foto: Estampa)

HISTORIA DE LOS CAMPEONATOS DE ESPAÑA ABSOLUTOS AL AIRE LIBRE

Altura

1.	María Morros	CATA	CFES	1.205
2.	Enriqueta Boda	CATA	CDJU	1.20
3=.	Rosa Raventós	CATA	CDJU	1.15
3=.	Concepción del Pozo	CATA	CDJU	1.15

Longitud

1.	Carmen Sugrañes	CATA	CFES	4.415
2.	Emilia Trepapat	CATA	CFES	4.28
3.	Angela Tubau	CATA	CFES	3.98
4.	Juana Sunyer	CATA	CFES	3.72

Peso

1.	Ana Tugas	CATA	CFBA	9.36
2.	Montserrat Guasch	CATA	CFES	7.22
3.	María Morros	CATA	CFES	6.04
4.	Rosa Sales	CATA	CFES	6.03
5.	Conchita Mirapeix	CATA	CFES	5.72
6.	Juana Sunyer	CATA	CFES	5.66

(Lanzamiento a dos manos: 1. Tugas 16.71)

Disco

1.	Montserrat Guasch	CATA	CFES	24.50
2.	Conchita Mirapeix	CATA	CFBA	21.59
3.	Ana Tugas	CATA	CFBA	20.85
4.	Antonia Jerez	CATA	CFES	19.51
5.	Juana Sunyer	CATA	CFES	18.19
6.	Rosa Sales	CATA	CFES	18.04

Jabalina

1.	Juana Sunyer	CATA	CFES	22.795
2.	Ana Tugas	CATA	CFBA	21.87
3.	Conchita Mirapeix	CATA	CFES	20.77
4.	Montserrat Guasch	CATA	CFES	19.85
5.	Rosa Raventós	CATA	CDJU	16.08

Relevos 4x75m

- Cataluña (Club Femení d'Esports)
(Angela Tubau, Emilia Trepapat, Pilar Bartolí, María Morros)
CD Tagamanent desc., CD Júpiter desc.



Sobre la curiosa distancia de 83m vallas, las tres participantes con alguna dificultad que otra en algunas de ellas.
(Foto: Ahora)



María Morros (arriba y a la derecha) venciendo holgadamente sobre 150 metros. (Fotos: Semanario AS y Estampa)

Como el masculino, el Campeonato femenino de 1933 se celebró en Montjuic, y manteniendo la costumbre de los años anteriores, en octubre. Lo malo fue que también del masculino heredó los problemas. Como antes veíamos, de resultados de la polémica sobre la organización del Campeonato nacional, la Directiva de la Federación Castellana había sido suspendida, y la propia Federación había acordado separarse de la Española. Esto llevó a que las atletas castellanas no participaran en el Campeonato femenino, dejando solas a sus compañeras catalanas. Por su parte, el atletismo femenino catalán estaba viviendo una profunda renovación. Este año se retiraron varias de las atletas más destacadas, resaltando en particular entre ellas Rosa, Dolores y Montserrat Castellort. Su ausencia, evidentemente, se hizo muy notoria. Por otra parte, se habían incorporado a la actividad nuevos valores que encontraron la primera oportunidad de mostrarse en público en el Campeonato de Cataluña celebrado el 20 de agosto, y que ahora optarían a ocupar el primer lugar nacional.

Por desgracia los resultados globales no fueron demasiado halagüeños, con un par de notables salvadas. En las pruebas cortas, la novel Emilia Trepapat venció en 80 y 300 metros. En la primera superó a María Morros, mientras que en la segunda su rival más notable fue Isabel Arcas, que la llevó a una marca que quedó a dos décimas de segundo del record nacional de 46.4 que había batido dos semanas antes en el campeonato provincial. En cambio, en los 150 metros, Trepapat sí fue batida por María Morros, que aprovechó su dureza y su experiencia para superarla. Finalmente, en las vallas, que se corrieron sobre 83 metros en lugar de 80, pero con una valla menos, la vencedora fue la saltadora Carmen Sugrañes con marca floja.



El mejor resultado de cara a los libros llegó en los 600 metros. La lucha que mantuvieron Rosa Raventós e Isabel Arcas proporcionó a la primera una marca de 1:58.0, nuevo record de España, batiendo por sólo una décima el que ella misma había establecido en el Campeonato provincial. Arcas, también segunda en aquella ocasión, registró 1:58.8.

En los saltos se obtuvieron flojas marcas. María Morros ganó como era previsible la altura, pero con 1,205 nada más, mientras Carmen Sugrañes, también la favorita de la prueba se llevaba la longitud con 4,415.

Lo mejor de los concursos se consiguió en el lanzamiento de peso. Ana Tugas, aun sin la oposición de su rival Margot Moles, que se había rumoreado que acudiría pero no fue así, después de su éxito en el disco

en Turín, ganó con un buen tiro de 9,36, que complementó a efectos oficiosos con uno de 7,35 con la izquierda, totalizando así 16,71 en el lanzamiento con ambas manos. No superaba esta marca la de 16,985 que había sumado Moles en el campeonato del año anterior, pero sí la de la propia Tugas. En disco y jabalina ganaron respectivamente Montserrat Guasch y Juana Sunyer, pero con resultados flojos que escasamente superaban los 20 metros.

Lógicamente el relevo 4x75 metros fue para la selección catalana, que solamente tuvo la oposición de dos equipos de club, el Tagamanent y el Júpiter, pero ambos fueron descalificados. Ni que decir tiene que Cataluña, como única región participante, fue la vencedora por federaciones. Sin duda todos hubieran preferido que hubiera imperado el sentido común, y que el deporte hubiera podido manifestarse debidamente. Pero así se cerró un año en que ambos campeonatos fueron truncados por el poco entendimiento.



Arriba Ana Tugas en peso; a la izquierda y arriba, Emilia Trepal y a la izquierda y abajo, Rosa Raventós y Juana Sunyer.

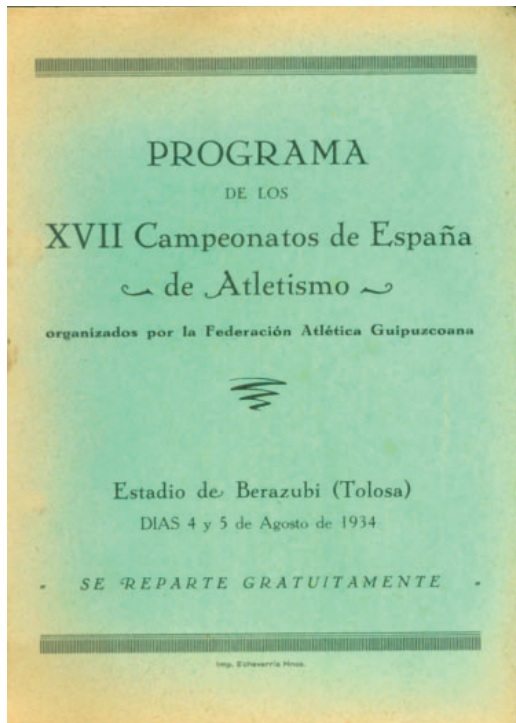
(Fotos: Estampa)

1934

17º Campeonato de España Absoluto

Tolosa (4/5.8)

Estadio de Berazubi



HOMBRES

100m

Eliminatorias (4)

Elim. 1. 1. Cruza 11.6 - 2. Colomer - 3. Puente - 4. Gutiérrez CAST - 5. Aguilár MONT (UMON)

Elim. 2. 1. Picazo 11.6 - 2. Ricart - 3. Rodríguez - 4. San Juan MONT (SDTO) - Florencio García GALI (SGIP) desc. (salida falsa)

Elim. 3. 1. Sánchez Arana 11.5 - 2. Pardo - 3. Zabala - 4. Juanco MONT (SDTO)

Semifinales (4)

Sf. 1. 1. Pardo 11.3 - 2. Sánchez Arana - 3. Cruza - 4. Modesto Rodríguez CATA (JUNI) - 5. Tomás Colomer CATA (GEEG)

Sf. 2. 1. Picazo 11.4 - 2. Zabala - 3. Puente - 4. Pedro Ricart CATA (JUNI)

Final (4)

1. Ramiro Cruza	GUIP	AAVZ	11.2
2. Arturo Pardo	CAST	FUES	

3. Ignacio Sánchez Arana	GUIP	UNIO	
4. Vicente Zabala	GUIP	AAVZ	
5. Pablo Picazo	CAST	RAYO	
6. Emilio Puente	ARAG	CNHE	

200m

Eliminatorias (5)

Elim. 1. 1. Picazo 24.1 - 2. Serrahima - 3. Florencio García GALI (SGIP)

Elim. 2. 1. Pardo 23.6 - 2. Zabala - 3. L. Ormaechea GUIP - Emiliano Puente ARAG (CNHE) ab.

Elim. 3. 1. Cruza 24.2 - 2. Rodríguez - 3. Tomás Colomer CATA (GEEG) - 4. Bermúdez GALI

Semifinales (5)

Sf. 1. 1. Pardo 23.4 - 2. Zabala - 3. Pablo Picazo CAST (RAYO)

Sf. 2. 1. Cruza 23.9 - 2. Serrahima - 3. Modesto Rodríguez CATA (JUNI)

Final (5)

1. Arturo Pardo	CAST	FUES	23.3
2. Ramiro Cruza	GUIP	AAVZ	
3. Vicente Zabala	GUIP	AAVZ	
4. Juan Serrahima	CATA	JUNI	

400m

Eliminatorias (4)

Elim. 1. 1. Vives 1:06.2 - 2. Sastre - Antonio Sánchez GALI (SGIP) ab.

Elim. 2. 1. Iturriaga 54.4 - 2. Pelletier - 3. Andrés Iguarán GUIP (TOLO)

Elim. 3. 1. Tell 1:05.0 - 2. Colomer - Luis Martín CATA (BUCL) ab.

Semifinales (4). Se clasifican los 2 primeros

Sf. 1. 1. Colomer 53.7 - 2. Pelletier - 3. Manuel Vives CATA (FCLB)

Sf. 2. 1. Iturriaga 54.4 - 2. Sastre - 3. Benedicto Tell GUIP

Final (5)

1. Juan Sastre	CAST	RAYO	52.8
2. Tomás Colomer	CATA	GEEG	a 20 centímetros
3. Fernando Iturriaga	CAST	RAYO	a distancia insignificante
4. Alejandro Pelletier	GUIP	AAVZ	

800m (5)

1. Enrique Piferrer	CATA	FCLB	2:03.5
2. Juan González	GUIP	AAVZ	2:05.8
3. Manuel Vives	CATA	FCLB	
4. José Luis Liaca	CAST	FUES	
5. Francisco Montfort	CATA	BUCL	
6. G. Picazo	CAST	RAYO	
7. Blas Castillejo	GUIP	DONO	
8. P. González	GUIP		

Tiempo intermedio: 1:05.2

1.500m (4)

1. Enrique Piferrer	CATA	FCLB	4:13.4
2. Blas Castillejo	GUIP	DONO	4:15.8
3. Jaime Angel	CATA	BUCL	4:19.0
4. Francisco Montfort	CATA	BUCL	4:20.6
5. Antonio Gómez	MONT	SDTO	4:25.4



Cipriano Cilleruelo dominó claramente los 5.000m.

(Foto: Semanario AS)

6.	Miguel Cialceta	GUIP	ULIA
7.	Heliodoro Suescun	GUIP	

5.000m (5)

1.	Cipriano Cilleruelo	GUIP	DONO	16:20.4
2.	Eladio García	GUIP	AAVZ	16:27.0
3.	Juan Martínez	VALE	INDP	16:33.8
4.	Jaime Angel	CATA	BUCL	16:36.0
5.	Antonio Gómez	MONT	SDTO	16:40.6
6.	Marcial Marimón	CATA	REUD	16:58.6
7.	Francisco Pardos	ARAG	UDAZ	17:13.8
8.	Antonio Smandia	CATA	NURM	17:45.6

Miguel Cialceta GUIP (ULIA) ab.

10.000m (4)

1.	Eladio García	GUIP	AAVZ	33:15.2
2.	Angel Mur	CATA	FCLB	33:39.0
3.	Emilio Iriarte	GUIP	ULIA	33:41.0
4.	Pedro Iradi	GUIP	ULIA	33:55.6
5.	Francisco Pardos	ARAG	UDAZ	34:43.0
6.	Francisco Mateo	ARAG	UDAZ	34:44.4
7.	Marcial Marimón	CATA	REUD	34:49.6

Luis Martínez VALE (INDP) ab.

110m vallas

Eliminatorias (5)

Elim. 1. 1. Flores 18.4 - 2. Cobos - 3. Consegal - 4. Fernando Iturriaga CAST (RAYO)

Elim. 2. 1. Lacomba 17.2 - 2. Llanos - 3. Sánchez Arana - 4. Ramón Mongrell CATA (BUCL)

Final (5)

1.	Ignacio Sánchez Arana	GUIP	UNIO	16.4
2.	José Catalina "Lacomba"	VALE	AAVA	16.5 e
3.	Miguel Consegal	CATA	BUCL	
4.	Ramón Llanos	GUIP	TOLO	
5.	Jacinto Cobos	GUIP	UNIO	
6.	Esteban Flores	CATA	ORPH	

400m vallas

Eliminatorias (4)

Elim. 1. 1. Cobos 1:07.6 - 2. Iturriaga

Elim. 2. 1. Tugas 1:00.4 - 2. Mongrell - 3. Andrés Iguarán GUIP (TOLO)

Elim. 3. 1. González 1:12.6 - Esteban Flores CATA (ORPH) desc. por derribar tres vallas.

Semifinales (4)

Sf. 1. 1. González 1:01.0 - 2. Cobos 1:02.4 - 3. Fernando Iturriaga CAST (RAYO)

Sf. 2. 1. Tugas 1:23.0 - 2. Mongrell

Final (5)

1.	José Tugas	CATA	CFBA	59.3
2.	Juan González	GUIP	AAVZ	
3.	Ramón Mongrell	CATA	BUCL	
4.	Jacinto Cobos	GUIP	UNIO	

3.000m obstáculos (5)

1.	Angel Mur	CATA	FCLB	10:17.6
2.	Emilio Iriarte	GUIP	ULIA	10:32.0
3.	Antonio Smandia	CATA	NURM	10:45.4
4.	Cipriano Cilleruelo	GUIP	DONO	10:58.0
5.	Heliodoro Suescun	GUIP	DONO	11:01.0
6.	Jaime Angel	CATA	BUCL	11:08.0
7.	Puente Liaño	MONT	UMON	11:27.0

Altura (4)

1.	José Catalina "Lacomba"	VALE	AAVA	1.75
2.	Tomás Rueda	CAST	RAYO	1.70
3.	Luis Altafulla	CATA	CFBA	1.60
4.	Celso Mariño	GALI	SGIP	1.60
5.	Esteban Flores	CATA	ORPH	1.60
6.	Rafael García Borreguero	GUIP	AAVZ	1.60
7.	Vicente Cardús	CATA	CDTE	1.60
8.	Angel Moreno	GUIP		1.60
9.	Jesús Sastre GUIP (TOLO)			1.60

Pértiga (4)

1.	Miguel Consegal	CATA	BUCL	3.50
2.	Miguel González	CATA	AUNI	3.30
3.	Rafael García Borreguero	GUIP	AAVZ	3.20
4.	Andrés Iguarán	GUIP	TOLO	3.00
5.	Jesús Sastre	GUIP	TOLO	3.00
6.	Vicente Cardús	CATA	CDTE	3.00
7.	Celso Mariño	GALI	SGIP	3.00
8.	Ramón Galán	MONT	UMON	2.80

Longitud (5)

1.	Luis Altafulla	CATA	CFBA	6.54
2.	Ignacio Sánchez Arana	GUIP	UNIO	6.36
3.	Luis Agosti	CAST	FUES	6.36

4.	Celso Mariño	GALI	SGIP	6.36
5.	Andrés Iguarán	GUIP	TOLO	6.15
6.	Ramiro Cruza	GUIP	AAVZ	6.04
7.	Jaime Company	CATA	UGEB	5.885
8.	Miguel Consegal	CATA	BUCL	5.79
9.	Earle MONT 5.50 - 10. Aguilar MONT (UMON)			11. San Juan MONT (SDTO)

Triple (5)

1.	Ignacio Sánchez Arana	GUIP	UNIO	13.54
2.	José Catalina "Lacomba"	VALE	AAVA	13.52
3.	Manuel Gutiérrez	GUIP	AAVZ	12.935
4.	Miguel Consegal	CATA	BUCL	12.83
5.	Jaime Company	CATA	UGEB	12.71
6.	Luis Altafulla	CATA	CFBA	12.71
7.	Julián Martínez	GALI	SGIP	12.52
8.	Alejandro Pelletier	GUIP	AAVZ	11.86
9.	Arturo Pardo CAST (FUES)			11.61

Peso (4)

1.	Joaquín González	GALI	SGIP	12.51
2.	Félix Erausquin	GUIP	AAVZ	12.295
3.	Antón Durán	CAST	RAYO	11.935
4.	Ramón Gutiérrez	CAST		11.87
5.	Pedro Ricart	CATA	JUNI	11.795
6.	Ignacio Barinaga	GUIP	DEIB	11.70
7.	Barinaga III	GUIP	DEIB	11.415
8.	Celso Mariño	GALI	SGIP	11.23
9.	José Tugas CATA (CFBA) 10.88 - 10. Carlos Durán CAST (FUES) 10.41 - 11. Guzmán MONT 9.98 - 12. G. Pombo MONT 8.99			

Disco (4)

1.	Antón Durán	CAST	RAYO	38.525
2.	Carlos Durán	CAST	FUES	38.225
(Parece claro que fue un error, y este lanzamiento era de Antón. El siguiente mejor de Carlos lo colocaría noveno)				
3.	José Luis Celaya	GUIP	ELEJ	38.185
4.	Félix Erausquin	GUIP	AAVZ	37.90
5.	Joaquín González	GALI	SGIP	37.88
6.	Pedro Ricart	CATA	JUNI	37.285
7.	Manuel Climent	CAST	FUES	35.705
8.	Ramón Llanos	GUIP	TOLO	34.335
9.	Mariño GALI (SGIP) 31.835 - 10. G. Pombo MONT 31.00 - 11. José Tugas CATA (CFBA) 30.19 - 12. Daniel García-Tuñón CATA 29.845 - 13. Guzmán MONT 27.625 - 14. Calanzón MONT 25.05			

Martillo (4)

1.	Fernando García Doctor	CAST	RAYO	38.495
2.	Manuel Climent	CAST	FUES	37.14
3.	José Mariño	GALI	SGIP	36.135
4.	Fernando Aguilar de Mera	CAST	RAYO	35.615
5.	Felipe Tugas	CATA	CFBA	35.455
6.	Narciso Salvador	CATA	GEEG	33.00
7.	José Tugas	CATA	CFBA	32.87
8.	José Luis Celaya	GUIP	ELEJ	28.33
9.	Ignacio Barinaga GUIP (DEIB) 25.325 - 10. Guzmán MONT 24.41 - Ramón Llanos GUIP (TOLO) ab.			

Jabalina (5)

1.	Luis Agosti	CAST	FUES	49.46
2.	Joaquín González	GALI	SGIP	49.37
3.	Celso Mariño	GALI	SGIP	48.53
4.	Francisco Fernández	CATA	FCLB	48.48
5.	Félix Erausquin	GUIP	AAVZ	45.40
6.	Antón Durán	CAST	RAYO	42.12
7.	Eizmendi	GUIP		40.50
8.	Earle	MONT		39.81



Ángel Mur liderando los 3.000m obstáculos.

(Foto: Semanario AS)

9.	González CATA 38.90 - 10. Jacinto Furundarena GUIP (EUZG) 38.87 - 11. Francisco Loriente CAST (ECEP) 38.39 - 12. Guzmán MONT 38.36 - 13. Miguel Consegal CATA (BUCL) 34.77			
----	--	--	--	--

Barra (5)

1.	Francisco Loriente	CAST	ECEF	36.75 RE
(en lanzamiento anterior, 35.68 RE)				
2.	Félix Erausquin	GUIP	AAVZ	35.70
3.	José Luis Celaya	GUIP	ELEJ	30.59
4.	Ignacio Barinaga	GUIP	DEIB	29.95
5.	Ramón Gutiérrez	CAST	RAYO	27.23
6.	Mariano Cugueró	CATA	BUCL	25.64
7.	Carlos Durán	CAST	FUES	21.27
8.	José Mariño	GALI	SGIP	20.24
9.	Narciso Salvador CATA (GEEG) 14.75			

10.000m marcha (4)

1.	Francisco Juliá	CATA	FCLB	50:59.0
2.	José Arqué	CATA	ARDI	52:36.0
3.	Román Castellort	CATA	ARDI	53:29.0
4.	Rogelio Velasco	CAST	FERM	54:44.0
5.	Espiridión Galindo	GUIP	UNIO	54:48.0
6.	Munoa	GUIP		
7.	Flamme	GUIP		

4x100m (5)

1.	Guipúzcoa			45.3
(Ignacio Sánchez Arana (DONO), L. Ormaechea, Ramiro Cruza (AAVZ), Vicente Zabala (AAVZ))				
2.	Cataluña			
(Tomás Colomer (GEEG), Pedro Ricart (JUNI), Juan Serrahima (JUNI), Modesto Rodríguez (JUNI))				
3.	Castilla			
(Tomás Rueda (RAYO), Juan Sastre (RAYO))				

4. Gutiérrez, Arturo Pardo (FUES)
Galicia
(Celso Mariño (SGIP), Bermúdez,
Julián Martínez (SGIP), Florencio García (SGIP))

4x400m (5)

- | | | |
|----|---|--------|
| 1. | Cataluña
(Enrique Piferrer (FCLB), Manuel Vives (FCLB),
José Tugas (CFBA), Tomás Colomer (GEEG)) | 3:34.6 |
| 2. | Castilla
(José Luis Llaca (FUES), Arturo Pardo (FUES),
Fernando Iturriaga (RAYO), Juan Sastre (RAYO)) | |
| 3. | Guipúzcoa
(Alejandro Pelletier (AAVZ), Arruti,
Benedicto Tell, Juan González (AAVZ)) | |
| 4. | Galicia
(Celso Mariño (SGIP), Bermúdez,
Julián Martínez (SGIP), Florencio García (SGIP)) | |

En 1934 el Campeonato volvió a Berazubi, en Tolosa, los días 4 y 5 de agosto. La organización fue excelente, pero el público escaso.

En velocidad dominaron el vizcaíno, federativamente guipuzcoano, Ramiro Cruza, y el castellano Arturo Pardo, que ganaron respectivamente los 100 y los 200 metros, quedando cada uno segundo en la otra prueba, ambas muy disputadas. Los 400 metros fueron para el castellano Juan Sastre, tras retrasarse en la salida pero remontar en un gran sprint por delante de Tomás Colomer y de Fernando Iturriaga. La victoria de Sastre fue discutida, al reprocharle que se había salido de su línea, pero la conclusión fue que no perjudicó a nadie, por lo que se ratificó el resultado.

En el medio fondo, el catalán Enrique Piferrer revalidó su título en los 800 metros, que dominó tras una salida lenta, añadiendo además el de 1.500, mientras que el guipuzcoano Cipriano Cilleruelo ganó los 5.000 por delante de su compañero de selección Eladio García que el sábado había ganado los 10.000.

Las vallas altas vieron repetir victoria a Ignacio Sánchez Arana, por delante de los saltadores José Lacomba y Miguel Consegal, que tropezó en la tercera valla. En 400 metros vallas ganó José Tugas. En 3.000 metros obstáculos el ganador fue el gran favorito, Angel Mur, a pesar de haber tenido que correr la víspera los 10.000 en que quedó subcampeón. En los obstáculos se resintió de ese esfuerzo, pero dominó la prueba desde media carrera.

Los saltos estuvieron muy repartidos, y destacaron los polifacéticos Ignacio Sánchez Arana y Miguel Consegal. En altura ganó el valenciano Lacomba con 1,75. La pértiga tuvo dominio catalán, con victoria de



Enrique Piferrer, campeón en 800m


(Foto: Semanario AS)

Miguel Consegal sobre Miguel González. En longitud ganó Luis Altafulla, por delante de Sánchez Arana, y éste dominó el triple con sólo dos centímetros de ventaja sobre Lacomba.

Probablemente las mejores marcas, y los mayores problemas, llegaron en los lanzamientos. En peso ganó el gallego Joaquín González, que aparecía como favorito para el disco, pero en esa prueba se desempeñó peor. Un serio incidente surgió en el disco, que oficialmente tuvo doblete castellano. El campeón fue Antón Durán, con una marca de 38,525. La cuestión reside en que se atribuyó el segundo puesto a su compañero Carlos Durán, con 38,225. Parece claro que este tiro correspondía también a Antón, y que fue anotado erróneamente. De hecho, el segundo mejor lanzamiento de Carlos le habría dado sólo la novena plaza. Muy cerca quedaron los vizcaínos, ahora de adscripción guipuzcoana, José Luis Celaya con 38,185, y Félix Erausquin con 37,90, que resultaron perjudicados por el aparente error. Joaquín González fue quinto con 37,88, y también el catalán Pedro Ricart superó los 37 metros, completando un gran resultado global. En martillo hubo también doblete castellano, este indudablemente legítimo, con triunfo de Fernando García Doctor sobre Manuel Climent. Luis Agosti, también de Castilla, ganó la



La apretada llegada en 110m vallas entre Ignacio Sánchez Arana (izquierda) y José Catalina "Lacomba" (derecha) con triunfo para el primero. (Foto: Semanario AS)



Miguel Consegal en pleno vuelo en salto con pértiga. (Foto: Semanario AS)

jabalina por escasos centímetros de ventaja sobre Joaquín González. Y en la barra se consiguieron los únicos records de España de este Campeonato. El record pertenecía a Félix Erausquin con los 35,66 logrados en el Campeonato anterior. En esta prueba de neta raigambre vasca se produjo la sorpresa del triunfo de un lanzador de la Federación Castellana, Fernando Lorient, adscrito a la Escuela Central de Educación Física, que primero consiguió 35,68 batiendo el record por sólo dos centímetros, y después consolidó el triunfo con 36,75, record otra vez. Falta le hizo, pues el destrozado Erausquin lanzó a 35,70, superando él también su anterior marca.

La marcha fue como habitualmente coto cerrado de la representación catalana, que copó el podio, con triunfo de Francisco Juliá sobre Arqué y Castelltort. En cuanto a los relevos, el cuarteto guipuzcoano (en realidad vasco, con dos atletas de cada provincia) ganó el corto, y el catalán el largo. De este modo Sánchez

Arana por un lado, y Piferrer por el otro, lograban su tercera victoria.

La clasificación por Federaciones fue lograda por la Guipuzcoana, que como sabemos incluía los atletas vizcaínos, con 143 puntos, por delante de Cataluña con 122, Castilla con 85, Galicia con 23 y la Montaña con 4. Señalemos como signo de los tiempos que los atletas santanderinos hicieron el viaje en vapor, con diez horas de travesía, llegando mareados, por lo que no es de extrañar lo modesto de su actuación. Este fue el primer Campeonato en que no ganaba Cataluña la clasificación por regiones desde 1927.

En lo federativo, se aprobó el reingreso de Castilla, levantando los diez años de descalificación que, por los incidentes del año anterior, se habían impuesto a su antigua Directiva mientras esta retiraba la carta que todos habían considerado injuriosa.



Dos campeones en lanzamientos: Joaquín González en peso (a la izquierda) y Luis Agostí en jabalina (derecha) Foto: Semanario AS)

En 10.000m marcha, el campeón fue Francisco Juliá (Foto: Semanario AS)

1935

18º Campeonato de España Absoluto

Tolosa (24/25.8)

Estadio de Berazubi

HOMBRES

100m

Eliminatorias (24)

Elim. 1. 1. Cruza 11.2 - 2. Díaz a medio metro - 3. Guzmán - 4. Luis Pérez VALE (CDCS) - 5. León Agulló VALE (AAVA) - 6. Tomás Serra CATA (ICAR)

Elim. 2. 1. Sánchez Arana 11.4 - 2. Aracil a medio metro - 3. Pardo a 1 metro - 4. L. Ormaechea GUIP - 5. Jaime Malea VALE (CAHU)

Final (24)

1. Ramiro Cruza	GUIP	AAVZ	11.2
2. Francisco José Díaz	GALI	SGIP	a 1 metro
3. Ignacio Sánchez Arana	GUIP	UNIO	a 1 metro
4. Vicente Aracil	CATA	FCLB	
5. L. Guzmán	CAST		
6. Arturo Pardo	CAST	FUES	

200m (25)

Eliminatorias (25). Se clasifican los 2 primeros de cada serie.

Elim. 1. 1. Malea 35.0

Elim. 2. 1. Aracil 24.6 - 2. Cuñado - 3. Antonio Sánchez GALI (SGIP)

Elim. 3. 1. Agulló 24.6 - 2. Pardo - 3. Tomás Colomer (CATA) GEEG

Elim. 4. 1. Ormaechea 245.6 - 2. Pérez - Francisco José Díaz GALI (SGIP) desc.

Semifinales (25). Se clasifican los 2 primeros de cada serie.

Sf. 1. 1. Cruza 23.7 - 2. Aracil - 3. Arturo Pardo CAST (FUES) - 4. V. Pérez VALE

Sf. 2. 1. Cuñado 24.4 - 2. Agulló 24.5 - 3. L. Ormaechea GUIP - 4. Jaime Malea VALE (CAHU)

Final (25)

1. Ramiro Cruza	GUIP	AAVZ	23.1
2. Vicente Aracil	CATA	FCLB	23.6
3. Crescencio Cuñado	GUIP		24.0
4. León Agulló	VALE	AAVA	24.3

400m

Eliminatorias (24)

Elim. 1. 1. Cuñado 53.5 - 2. Sastre - 3. Antonio Sánchez GALI (SGIP)

Elim. 2. 1. Colomer 55.2 - 2. Torres - 3. José Luis Liaca CAST (FUES)

Elim. 3. 1. Landecho 54.2 - 2. Vives - 3. Jaime Malea VALE (CAHU) - 4. León Agulló VALE (AAVA)

Semifinales (24)

Sf. 1. 1. Colomer 54.8 - 2. Cuñado - 3. Manuel Torres VALE (FUES)

Sf. 2. 1. Landecho 54.2 - 2. Sastre - 3. Manuel Vives CATA (FCLB)

Final (24)

1. Ignacio Landecho	CAST	FUES	52.9
---------------------	------	------	------



1.500m: Jaime Ángel (dorsal 46) liderando la prueba junto a Francisco Montfort.



Ignacio Sánchez Arana camino del récord de España en 110m vallas.

2.	Tomás Colomer	CATA	GEEG
3.	Crescencio Cuiñado	GUIP	
4.	Juan Sastre	CAST	FUES

800m (25)

1.	Juan González	GUIP	AAVZ	2:03.2
2.	Jaime Angel	CATA	BUCL	
3.	Francisco Montfort	CATA	BUCL	
4.	José Luis Llaca	CAST	FUES	
5.	Luis Tomé	VALE	CDCS	
6.	Blas Castillejo	GUIP	DONO	
7.	Vicente Pérez	VALE		

Manuel Vives CATA (FCLR) ab., Manuel Torres VALE (FUES) ab.
Tiempos intermedios: 32.0, 1:02.0 (Montfort), 1:34.0 (Angel)

1.500m (24)

1.	Jaime Angel	CATA	BUCL	4:10.4
2.	Francisco Montfort	CATA	BUCL	4:15.0
3.	Blas Castillejo	GUIP	DONO	4:21.0
4.	Luis García	GUIP	DONO	4:23.6
5.	Luis Tomé	VALE	CDCS	
6.	J. Pérez	VALE	AAVA	

Enrique Piferrer CATA (FCLB) ab.
Tiempos intermedios: 1:05.0, 2:12.0, 2:45.0

5.000m (24)

1.	Macario Meneses	CAST	BOMB	15:36.0
2.	Ramón Ramón	VALE	CRRJ	16:12.0
3.	Bernardo Camarena	VALE	INDP	
4.	Cipriano Cilleruelo	GUIP	DONO	
5.	Luis García	GUIP	DONO	

Eladio García GUIP (AAVZ) ab., José Fontseré CATA (FAEE) ab., Luis Miró CATA (FAEE) ab., Manuel Andreu CATA (INDP) desc.
Tiempos intermedios: 2:59.0 L.García, 6:12.0 Andreu, 9:22.6 Meneses, 12:30.6 Meneses

10.000m (25)

1.	Manuel Andreu	CATA	INDP	33:46.0
2.	Macario Meneses	CAST	BOMB	33:50.0
3.	Bernardo Camarena	VALE	INDP	33:56.0
4.	Luis Miró	CATA	FAEE	
5.	Ramón Ramón	VALE	CRRJ	
6.	Eladio García	GUIP	AAVZ	
7.	Gregorio Eguluz	GUIP	AAVZ	

Pedro Iradi GUIP (ULIA) ab.

Tiempos intermedios: 3:18.0, 6:46.0 (ambos Ramón), 10:07.0, 13:33.0, 17:00.6, 20:30.0, 24:02.0, 27:25.6 (todos Garca), 30:43.0 (Camarena)

110m vallas

Eliminatorias (25)

Elim. 1. 1. Sánchez Arana 16.2 RE - 2. Gil - 3. Vidal - 4. Luis Manzanares - 5. Roberto Rodríguez-Ozores GALI (SGIP)

Elim. 2. 1. "Lacomba" 16.9 - 2. Staat - 3. Iguarán - 4. Miguel Consegal CATA (BUCL)

Final (25)

1.	Ignacio Sánchez Arana	GUIP	UNIO	16.0 RE
2.	José Catalina "Lacomba"	VALE	AAVA	16.2
3.	Max Staat	CATA	NATU	
4.	Antonio Gil	CAST	MDCF	
5.	Andrés Iguarán	GUIP	TOLO	
6.	J. Vidal	VALE	CAHU	

400m vallas

Eliminatorias (24)

Elim. 1. 1. González 1:03.8 - 2. Varela - 3. José Tugas CATA (INDP) - 3. Evaristo Abril VALE (CAHU)

Elim. 2. 1. Iguarán 1:00.8 - 2. Pratsmarsó - 3. Manuel Torres VALE (FUES) - 4. Jesús Vidal VALE (CAHU)

Final (24)

1.	Juan González	GUIP	AAVZ	59.0
2.	Luis Pratsmarsó	CATA	JUNI	59.8
3.	Andrés Iguarán	GUIP	TOLO	a un pecho
4.	S. Varela	GALI	SGIP	

3.000m obstáculos (25)

1.	Angel Mur	CATA	FCLB	10:19.0
2.	Luis García	GUIP	DONO	10:35.2
3.	Antonio Smandia	CATA	NURM	10:46.0
4.	Cipriano Cilleruelo	GUIP	DONO	10:54.0
5.	Bernardo Camarena	VALE	INDP	11:11.0
6.	Vicente Pérez	VALE		11:20.0
7.	Ramón Ramón	VALE	COME	11:29.0

Altura (24)

1.	José Catalina "Lacomba" (falla 1.82)	VALE	AAVA	1.75
2.	Roberto Rodríguez-Ozores (desempate: 1.70-1)	GALI	SGIP	1.70
3.	Francisco Lorenzo (desempate 1.70-x / 1.68-1)	CATA	FCLB	1.70
4.	E. Borrás (desempate 1.70-x / 1.68-x)	VALE	CAHU	1.70
5=.	Max Staat	CATA	NATU	1.65
5=.	Miguel Consegal	CATA	BUCL	1.65
5=.	Jesús Dapena	GALI	SGIP	1.65
8=.	Jesús Sastre	GUIP	TOLO	1.60
8=.	Antonio Gil	CAST	MDCF	1.60
8=.	Celso Mariño	GALI	SGIP	1.60
11=.	Ramiro Cruza GUIP (AAVZ) 1.55 - 11=.	BUIGUES VALE (FUES)		1.55

Pértiga (25)

1.	Miguel Consegal (falla 3.50)	CATA	BUCL	3.40
2.	Francisco Lorenzo	CATA	FCLB	3.30
3.	Celso Mariño	GALI	SGIP	3.10
4.	Jesús Sastre	GUIP	TOLO	3.00

Andrés Iguarán GUIP (TOLO) s.m. (2.70-xxx)

Longitud (25)

1.	Luis Altafulla	CATA	BUCL	6.62
2.	Ignacio Sánchez Arana	GUIP	UNIO	6.47
3.	Andrés Iguarán	GUIP	TOLO	6.31
4.	Tomás Serra	CATA	ICAR	6.20
5.	Alfonso Goosens	CAST	RSGE	6.19
6.	Miguel Consegal	CATA	BUCL	6.03
7.	Jesús Dapena	GALI	SGIP	5.835
8.	Roberto Rodríguez-Ozores	GALI	SGIP	5.69
9.	Antonio Ruiz VALE 5.59 - 10. E. Borrás VALE (CAHU) 5.51 - 111. Evaristo Abril VALE (CAHU) 5.27 - 12. Ramiro Cruza GUIP (AAUZ)			

Triple (25)

1.	Ignacio Sánchez Arana	GUIP	UNIO	13.50
2.	José Catalina "Lacomba"	VALE	AAVA	13.42
3.	José Luis Jorajuría	GUIP	INDP	13.26
4.	Alfonso Goosens	CAST	RSGE	13.03
5.	Miguel Consegal	CATA	BUCL	12.805
6.	Alejandro Pelletier	GUIP	AAVZ	12.575
7.	Roberto Rodríguez-Ozores	GALI	SGIP	12.18
8.	Evaristo Abril	VALE	CAHU	12.17
9.	Luis Altafulla CATA (BUCL) 12.08 - 10. Jesús Dapena GALI (SGIP) 11.83 - 11. Antonio Ruiz VALE 11.29			

Peso (24)

1.	Félix Erausquin	GUIP	AAVZ	12.39
2.	Joaquín González	GALI	SGIP	12.22
3.	Celso Mariño	GALI	SGIP	11.88
4.	Ignacio Sánchez Arana	GUIP	UNIO	11.29
5.	José Tugas	CATA	INDP	11.05
6.	Antonio Gil	CAST	MDCF	10.645
7.	José Luis Celaya	GUIP	AAVZ	10.605

Disco (25)

1.	José Luis Celaya	GUIP	AAVZ	37.795
2.	Félix Erausquin	GUIP	AAVZ	37.70
3.	Joaquín González	GALI	SGIP	37.35
4.	Celso Mariño	GALI	SGIP	35.78
5.	Antón Durán	CAST		35.595
6.	Manuel Urcelay	GUIP		34.965
7.	Antonio Gil	CAST	MDCF	32.605
8.	Fernando García Doctor	CAST	FUES	31.80

Martillo (24)

1.	Fernando García Doctor	CAST	FUES	41.21
2.	José Mariño	GALI	SGIP	36.11
3.	Narciso Salvador	CATA	GEEG	33.84
4.	José Tugas	CATA	INDP	32.61
5.	Joaquín González	GALI	SGIP	32.02
6.	Carlos Durán	CAST	RSGE	31.80


Jabalina (25)

1.	Celso Mariño	GALI	SGIP	52.805
2.	David Higón	VALE	CDCS	50.02
3.	Joaquín González	GALI	SGIP	46.74
4.	Francisco Fernández	CATA	FCLB	46.68
5.	Roberto Rodríguez-Ozores	GALI	SGIP	44.10
6.	Félix Erausquin	GUIP	AAVZ	43.925
7.	Antonio Gil	CAST	MDCF	43.315
8.	José Luis Celaya	GUIP	AAVZ	40.54
9.	Eizmendi GUIP 36.54			

4x100m

Eliminatorias (24)

Elim. 1. 1. Cataluña 46.3 - 2. Galicia - 3. Castilla
Elim. 2. 1. Valencia 51.0 - 2. Guipúzcoa a un pecho



Campeonato de España, agosto de 1933.
 De izquierda a derecha: Celaya,
 J. A. Iguarín y Félix Erausquin.

José Luis Celaya y Félix Erausquin y entre ambos gigantes, un jovencísimo Juan Antonio Iguarán.

Final (24)

1.	Guipúzcoa	45.5
(Ignacio Sánchez Arana (UNIO), Andrés Iguarán (TOLO), L. Ormaechea, Ramiro Cruza (AAVZ))		
2.	Cataluña	
(Tomás Serra (ICAR), Luis Altafulla (BUCL), Luis Pratmarsó (JUNI), Vicente Aracil (FCLB))		
3.	Galicia	
(Celso Mariño (SGIP), Roberto Rodríguez-Ozores (SGIP), Antonio Sánchez (SGIP), Francisco José Díaz (SGIP))		
4.	Valencia	
(Luis Pérez (CDCS), Jaime Malea (CAHU), León Agulló (AAVA), José Catalina "Lacomba" (AAVA))		

4x400m (25)

1.	Cataluña	3:40.8
(Enrique Piferrer (FCLB), Luis Pratmarsó (JUNI), Francisco Montfort (BUCL), Tomás Colomer (GEEG))		
2.	Castilla	3:42.0
(Arturo Pardo (FUES), José Luis Llaca (FUES), Ignacio Landecho (FUES), Juan Sastre (FUES))		
3.	Guipúzcoa	3:42.4
(Ramiro Cruza (AAVZ), Crescencio Cuñado, Andrés Iguarán (TOLO), Juan González (AAVZ))		
4.	Valencia	
(Luis Tomé (CDCS), León Agulló (AAVA), Jaime Malea (CAHU), Manuel Torres (FUES))		
5.	Galicia	
(Antonio Sánchez (SGIP), S. Varela (SGIP), Roberto Rodríguez-Ozores (SGIP), Francisco José Díaz (SGIP))		


El Campeonato de 1935 se encomendó a la Federación Gallega, para su celebración en Vigo. Sin embargo, los organizadores acabaron renunciando, de modo que como sustitución se acudió de nuevo al Estadio de Berazubi, y la Guipuzcoana se hizo cargo. En la Asamblea celebrada al final del Campeonato, el incidente se saldó con la descalificación por dos años de los directivos de la Gallega.

En velocidad se acrecentó el dominio de Ramiro Cruza, vizcaíno que como vimos competía por Guipúzcoa como sus compañeros de la Agrupación Atlética Vizcaína. En esta edición, al triunfo en los 100 metros añadió el doblete ganado también los 200. Destacó junto con él el catalán Vicente Aracil, que dobló finales quedando subcampeón del 200. En esta prueba los corredores fueron perjudicados en sus marcas por la lluvia torrencial. En los 100, el subcampeón fue el gallego Díaz, que acreditó así las notables marcas logradas en su tierra. Los 400 metros fueron para el castellano Ignacio Landeche, mientras los demás finalistas llegaron igualadísimos y no se decidió su ordenación hasta examinar las fotos. Probablemente el campeón fue la revelación del campeonato.

En medio fondo, Juan González logró evitar el copo catalán al ganar los 800 metros por delante de Jaime Angel y Francisco Montfort, con un sprint fulminante en los últimos cincuenta metros. Angel y Montfort, por su parte, había hecho doblete doblete en 1.500. La marca de Angel, 4:10.4, fue muy notable.

Los 5.000 metros fueron para el castellano Macario Meneses en una carrera muy accidentada. Desde el inicio de la prueba se destacó el catalán Manuel Andreu, seguido por Meneses y el guipuzcoano Cipriano Cilleruelo. Cuando faltaban cuatro vueltas, Meneses intentó ponerse en cabeza, pero Andreu aceleró el ritmo, y entrado en la última vuelta, su ventaja era de cuarenta metros. Pero agotadas sus fuerzas, a falta de doscientos metros fue perdiendo terreno, y sobre la misma meta Meneses lo alcanzó y rebasó, ganando con una gran marca de 15:36.0. Completamente agotado, Andreu se desplomó sobre la línea, sin conseguir rebasarla, mientras llegaba el valenciano Ramón. En el esfuerzo por incorporarse y terminar de cruzar la meta, Andreu dio media vuelta y se salió de la pista: en dramática consecuencia, aplicando el reglamento, fue descalificado. Increíblemente recuperado Andreu, al día siguiente los protagonistas volvieron a encontrarse sobre los 10.000 metros. Y esta vez Andreu se proclamó campeón, venciendo a Meneses, en una carrera perjudicada por la lluvia.

La mejor marca para el historial se produjo en los 110 metros vallas. El vigente record de España era de Antonio Segurado que consiguió 16.2 en los Campeonatos de 1930 celebrados en Montjuic. Ya en la eliminatoria, Ignacio Sánchez Arana, campeón en 1933 con 16.5 y en 1934 con 16.4, consiguió igualar el record al marcar 16.2 Y en la final, acuciado por el valenciano Lacomba, lo superó por fin al registrar 16.0, mientras Lacomba igualaba de nuevo los 16.2, y el catalán Max Staat sorprendía y quedaba tercero. En los 400 metros vallas el vencedor fue Juan González que completaba así un curioso par de títulos con los 800



José Catalina "Lacomba" ganó claramente la altura con 1.75 metros.

metros. En los 3.000 metros obstáculos Angel Mur revalidó el título con una fácil victoria.

El salto de altura fue nuevamente para el valenciano Lacomba, que repitió incluso los 1,75 del año anterior. En pértiga también repitió triunfo Miguel Consegal, que ganó con 3,40. Y lo mismo hizo el recordman de longitud, Luis Altafulla, pero con lucha, pues el vallista Sánchez Arana se colocó en cabeza desde el primer intento con 6,47, y no fue hasta el cuarto cuando Altafulla lo superó al saltar 6,62. En cambio en el triple sí ganó Sánchez Arana, por delante de Lacomba, que se resintió de la lesión que padecía en un muslo.

En lanzamientos se produjo la supresión de la barra, acordada en la Asamblea del año anterior. El peso fue para el vizcaíno Félix Erausquin, por delante del gallego Joaquín González, invirtiendo los resultados del año anterior. En cambio, en disco a ambos les ganó por muy poco el otro gran lanzador de Vizcaya, José Luis Celaya. En el martillo revalidó el título el castellano Fernando García Doctor, con una excelente marca de 41,21. Finalmente, en jabalina triunfó el gallego Celso Mariño, con 52,805, por delante del valenciano David Higón, y del otro gallego, Joaquín González.

Tampoco se celebró la marcha en este Campeonato, por lo que el programa se completó con los dos relevos. El corto fue para Guipúzcoa, y el 4x400 para Cataluña, en cuyo cuarteto Pratsarsó y Colomer, subcampeones del 400 y el 400 vallas respectivamente, fueron decisivos.

La clasificación por Federaciones fue para Guipúzcoa, con 66 puntos, por delante de Cataluña con 60. A distancia quedaron Galicia con 28, Valencia con 24, y Castilla con sólo 22 puntos.

1935

4º Campeonato de España Absoluto - Mujeres
Barcelona (7.7)
Estadio de Montjuïc

80m

1.	Emilia Trepát	CATA	FAEG	11.7
2.	Carmen Pérez	CATA	CEPR	12.5
3.	Carmen Andreó	CATA	FAEG	
4.	Carmen Trepát	CATA	FAEG	
5.	Montserrat Carrión	CATA	FAEG	
6.	Josefa Wunderlich	CATA	CEPR	

300m

1.	Emilia Trepát	CATA	FAEG	47.9
2.	Joaquina Andreu	CATA	CDHE	52.0

Altura

1.	Josefa Wunderlich	CATA	CEPR	1.15
2.	Emilia Trepát	CATA	FAEG	1.15
3.	Carmen Pérez	CATA	CEPR	1.00

Peso

1.	Ana Tugas	CATA	CFBA	9.33
2.	Montserrat Guasch	CATA	BUC	7.41
3.	C. Riba	CATA	FAEG	7.26

Disco

1.	Montserrat Guasch	CATA	BUC	22.21
2.	Ana Tugas	CATA	CFBA	22.07
3.	C. Riba	CATA	FAEG	17.17
4.	Trepát	CATA	FAEG	16.48

Jabalina

1.	Ana Tugas	CATA	CFBA	20.45
2.	C. Riba	CATA	FAEG	12.42



Emilia Trepát ganando los 300 metros en el estadio de Montjuïc.

En 1935 terminaron con más pena que gloria los Campeonatos femeninos en su primera etapa. Los de 1934 no se pudieron celebrar. Estaba previsto celebrar sucesivamente en octubre, en Barcelona, los de Cataluña y los nacionales. Pero la rebelión del Gobierno de la Generalitat contra la República, el 6 de octubre, forzó a la suspensión. Recobrada medianamente la normalidad, en diciembre se celebraron los campeonatos catalanes, con sólo media docena de participantes. Pero ya no hubo lugar a la competición nacional.

Al año siguiente se cambió la fecha, pasando a julio. Aunque en la Asamblea de 1934 se había encomendado la organización a Madrid, se llevaron de nuevo a Montjuïc y se celebraron el 7 de julio. Se contaba con la participación del equipo castellano, pero éste no compareció, por lo que, como en 1933, la competición se limitó a las atletas catalanas. Y en Cataluña el atletismo femenino se había quebrantado mucho: el Club Femení y de Sports había dejado de competir, y sus atletas, bien se habían retirado, bien se habían incorporado a otros clubes.

En carreras solamente se disputaron los 60 y los 300 metros lisos. En ambas distancias revalidó sus títulos Emilia Trepát, con notable superioridad: en la prueba corta sobre Carmen Pérez, que destacó en su nivel, y en los 300 sobre Joaquina Andreu a la que esta distancia se le hacía muy corta.

El único salto fue el de altura, en el que con la modesta marca de 1,15 igualaron Josefa Wunderlich y la propia Trepát, venciendo la primera.

Finalmente en lanzamientos, notable dominio de Ana Tugas que ganó en peso con unos buenos 9,33, y también la jabalina, mientras el disco fue para Montserrat Guasch, superando por poco a la propia Tugas. Como tampoco se disputaron relevos, a estas seis pruebas se redujo el Campeonato.

Como decíamos, éste fue el último de la primera etapa del atletismo femenino español. Al año siguiente, 1936, ya no se pudo celebrar por el estallido de la Guerra Civil. Y con ello se abrió un paréntesis en la historia de la competición que había de durar hasta 1963, cuando, otra vez en Montjuïc, se volvieron a proclamar campeonas de España.



Grupo de participantes en este Campeonato femenino.



Ana Tugas, campeona en peso y jabalina.

1936

19º Campeonato de España Absoluto
Barcelona (11/12.7)
Estadio de Montjuïc



HOMBRES

100m (11)

1.	Félix Domínguez	CAST	FUES	11.5
2.	Ignacio Sánchez Arana	GUIP	UNIO	11.6
3.	Arturo Pardo	CAST		
4.	Máximo Aguilar	CAST		
5.	Juan Durán	CATA	GEEG	
6.	Ricardo Arza	GUIP	DONO	

200m

Eliminatorias (12)

Elim. 1. 1. Durán 23.4

Elim. 2. 1. Domínguez 24.1

Elim. 3. 1. Sánchez Arana 23.9

Final (12)

1.	Ignacio Sánchez Arana	GUIP	UNIO	23.4
2.	Arturo Pardo	CAST		23.5
3.	Juan Durán	CATA	GEEG	23.6
4.	Patricio Díaz	GUIP	TOLO	
5.	Ignacio Landecho	CAST	FUES	
6.	Félix Domínguez	CAST	FUES	

400m (11)

1.	Luis Pratmarsó	CATA	FCLB	50.6
2.	Ignacio Landecho	CAST	FUES	51.7
3.	Patricio Díaz	GUIP	TOLO	
4.	Jaime Malea	VALE	FUES	
5.	Alejandro Pelletier	GUIP	AAVZ	
6.	Fernando Iturriaga	CAST	FUES	

800m (12)

1.	Enrique Piferrer	CATA	FCLB	2:00.2
2.	Luis Pratmarsó	CATA	FCLB	2:00.2
3.	Enrique Coma	VALE	VIDA	2:01.0

4.	Luis Tomé	VALE	CDCS	2:02.0
5.	Juan González Arroyo	CAST	FUES	
6.	Antonio Gómez Urriaga	MARI		

1.500m (11)

1.	Enrique Piferrer	CATA	FCLB	4:14.0
2.	Cipriano Cilleruelo	GUIP	DONO	4:15.2
3.	Francisco Montfort	CATA	BUCL	4:17.4
4.	Luis Tomé	VALE	CDCS	
5.	José Fontseré	CATA	NURM	
6.	Olmo	CAST		

5.000m (12)

1.	Manuel Andreu	CATA	FCLB	15:42.5
2.	Isidoro Unzueta	GUIP	EUZG	15:51.8
3.	José Fontseré	CATA	NURM	15:51.8
4.	Pedro Ramonacho	CATA	ESCU	15:58.4
5.	Macario Meneses	CAST	MDCF	
6.	Cipriano Cilleruelo	GUIP	DONO	

10.000m (11)

1.	Isidoro Unzueta	GUIP	EUZG	32:57.6
2.	Bernardo Camarena	VALE		33:07.6
3.	Francisco Camí	CATA	FCLB	33:14.8
4.	Justo Borrás	CATA	CDHE	
5.	Ramón Ramón	VALE	CRRJ	
6.	Macario Meneses	CAST	MDCF	

110m vallas (11)

1.	Ignacio Sánchez Arana	GUIP	UNIO	16.7
2.	Max Staat	CATA	NATU	17.4
3.	Luis Manzanares	CATA	FCLB	
4.	Miguel Consegal	CATA	BUCL	
5.	Francisco Asenjo	CAST	FUES	

400m vallas (12)

1.	Máximo Aguilar	CAST		58.1
2.	Juan González	GUIP	AAVZ	58.2
3.	Ramón Mongrell	CATA	BUCL	1:00.2
4.	Jaime Malea	VALE		
5.	Fernando Iturriaga	CAST	FUES	
6.	Andrés Iguarán	GUIP		

3.000m obstáculos (12)

1.	Angel Mur	CATA	FCBA	9:52.2
2.	Cipriano Cilleruelo	GUIP	DONO	10:02.2
3.	Emilio Estevea	CATA	GEEG	10:12.0
4.	Luis Cantó	VALE		10:16.4
5.	Emilio Iriarte	GUIP	ULIA	10:19.0
6.	Vicente Pérez	VALE		10:24.6

Altura (12)

1.	José Dalmau	CATA	FCLB	1.70
2.	Juan Font	CATA	FCLB	1.65
3.	Antonio Gil	CAST	MDCF	1.65
4.	Ernesto Pons	CATA	LAIE	1.65



Félix Domínguez rompiendo la cinta de meta en la final de 100m. (Foto: Semanario As)

5.	José María Revuelta	CAST	1.65
6.	Jesús Dapena	MARI	1.65

Jesús Sastre GUIP "quedó eliminado en 1.55"

Pértiga (12)

1.	Miguel González	CATA	CDTE	3.40
2.	Emilio Trías	CATA	MANR	3.20
3.	Miguel Consegal	CATA	BUCL	3.20
4.	Jesús Sastre	GUIP		3.10
5.	Andrés Iguarán	GUIP		3.00
6.	Francisco Asenjo	CAST	FUES	2.90

Longitud (11)

1.	Ignacio Sánchez Arana	GUIP	UNIO	6.53
2.	Andrés Iguarán	GUIP		6.22
3.	José María Revuelta	CAST		6.155
4.	Luis Altafulla	CATA	BUCL	6.14
5.	Juan Font	CATA	FCLB	6.085
6.	Juan M. Vidania	MARI		6.04

Triple (12)

1.	Luis Giró	CATA	AUNI	13.82
2.	Ignacio Sánchez Arana	GUIP	UNIO	13.44
3.	Francisco Asenjo	CAST	FUES	13.275
4.	Juan M. Vidania	MARI		13.16

5.	Jaime Company	CATA	UGEB	13.145
6.	Miguel Consegal	CATA	BUCL	13.11

Peso (12)

1.	Félix Erausquin	GUIP	AAVZ	13.685
2.	Pedro Ricart	CATA	JUNI	12.165
3.	Ramón Gutiérrez	CAST		11.705
4.	José M. Hermosilla	CAST		11.50
5.	Melchor Serrahima	CATA	JUNI	11.50
6.	Ramón Llanos	GUIP		11.385

Disco (12)

1.	Félix Erausquin	GUIP	AAVZ	38.20
2.	José Luis Celaya	GUIP	AAVZ	37.04
3.	Ramón Gutiérrez	CAST		35.92
4.	Carlos Durán	CAST	RSGE	35.90
5.	Pedro Ricart	CATA	JUNI	35.85
6.	Santiago Urquijo	MARI		35.01

Martillo (11)

1.	Felipe Tugas	CATA	CFBA	38.73
2.	Fernando García Doctor	CAST	FUES	37.89
3.	José Tugas	CATA	CFBA	34.90
4.	Narciso Salvador	CATA	GEEG	33.76
5.	Carlos Durán	CAST	RSGE	31.67
6.	Francisco Asenjo	CAST	FUES	23.45

Jabalina (11)

1.	Luis Agosti	CAST	FUES	54.45 RE
2.	José Luis Celaya	GUIP	AAVZ	53.69 RE
3.	Francisco Fernández	CATA	FCLB	51.495
4.	Francisco Asenjo	CAST	FUES	50.465
5.	Otto Eitter (SUI)	CATA	FCLB	50.10
6.	José Martí	VALE		49.64

4x100m (11)

1.	Castilla	44.8
(Pablo Picazo, Máximo Aguilar, Arturo Pardo, Félix Domínguez (FUES))		
2.	Guipúzcoa	45.4
(Ignacio Sánchez Arana (UNIO), Alejandro Pelletier (AAVZ), Ricardo Arza (DONO), Patricio Díaz (TOLO))		
3.	Marina	46.2
4.	Valencia	
5.	Cataluña	
6.	Aragón	

4x400m (12)

1.	Guipúzcoa	3:37.0
(Juan González (AAVZ), Alejandro Pelletier (AAVZ), Andrés Iguarán, Patricio Díaz (TOLO))		
2.	Cataluña	3:37.2
(Raimundo Camps, Francisco Montfort (BUCL), Salvador Blay, Manuel Vives)		
3.	Valencia	
4.	Castilla	
5.	Marina	
6.	Aragón	

En 1936 los Campeonatos volvieron al estadio de Montjuic, en Barcelona, y se disputaron los días 11 y 12 de julio. A la vista de los resultados obtenidos a lo largo de la temporada se esperaban una gran competición, aunque algunas bajas de última hora enfriaron un poco las expectativas. Se contemplaba como novedad de resultados imprevisibles la participación de un equipo de la Marina, que competiría contra los de las federaciones regionales. El día 10 por la noche llovió, por lo que la pista quedó blanda para el primer día de competición, perjudicando en algunas pruebas.

En velocidad se echó de menos a Ramiro Cruza, doble campeón el año anterior, y que fue una de las bajas que mencionábamos. A falta de él, en los 100 metros ganó el castellano Félix Domínguez, delante del guipuzcoano Ignacio Sánchez Arana, imponiéndose en los últimos metros, con una marca perjudicada por el terreno y por el viento en contra. Sánchez Arana por su parte se impuso en los 200. En los 400 ganó cómodamente el catalán Luis Pratmarsó, que se reservó hasta la recta final, a la que llegó con ventaja el campeón vigente, Landecho. Pero entonces Pratmarsó lo desbordó notablemente, con 50.6 para el campeón y 51.7 para Landecho que mejoraba en mucho la marca que el año anterior le dio el triunfo.

En 800 metros también hubo una baja sensible, la de Llaca. Fue una carrera floja pero muy igualada, en la que igualaron en marca los compañeros de club, Enrique Piferrer y Luis Pratmarsó, con victoria del primero tras unos grandes 80 metros finales, que impidió a Pratmarsó doblar título. Piferrer sí doblaba el que había conseguido sobre 1.500 metros, logrado al doblegar con esfuerzo al guipuzcoano Cipriano Cilleruelo, que resistió hasta el sprint final, después de una carrera muy lenta resuelta en la última vuelta.

En los 5.000 metros Manuel Andreu se puso del infortunio del año anterior, triunfando sobre la revelación del fondo en estos Campeonatos, el guipuzcoano Isidoro Unzueta, que se había proclamado campeón de los 10.000, y sin duda se resintió del esfuerzo de esta carrera. Destacaron también en la prueba larga el valenciano Camarena y el catalán Camí, que acompañaron a Unzueta en el podio, los tres con excelentes marcas, como también lo fueron las del 5.000.

Como era de esperar, en 110 metros vallas se impuso una vez más Ignacio Sánchez Arana, sin necesidad de esforzarse. En los 400 vallas, venció el novel castellano Máximo Aguilar, apretadamente sobre el campeón anterior, el representante de Guipúzcoa Juan González, al que sólo pudo derrotar en los últimos metros con excelentes marcas para ambos de 58.1 y 58.2. Angel Mur revalidó el título en los obstáculos, por delante del guipuzcoano Cipriano Cilleruelo, ambos con buenas marcas.



Luis Pratmarsó llegando a meta campeón en 400m.
(Foto: Semanario As)

En altura faltó Lacomba, y el triunfo fue para el catalán José Dalmau con unos modestos 1,70, por delante de hasta cinco atletas que igualaron a 1,65 y hubieron de desempatar para los puestos, en un resultado en conjunto flojo. La pértiga fue para Miguel González con 3,40, en un copo del equipo catalán en el que fue tercero el campeón saliente Miguel Consegal. Es forzoso subrayar que González se había casado por la mañana, y acudió por la tarde al estadio para proclamarse campeón de España. En longitud también se notó la ausencia de Lacomba, por lo que triunfó con comodidad el favorito resultante, Sánchez Arana, que sumaba así tres títulos individuales. Las marcas de los demás competidores fueron muy flojas, perjudicados por la blandura del terreno y el viento en contra. En triple salto ganó el catalán Luis Giró, con unos excelentes 13,82, por delante del polifacético Sánchez Arana.




Apretada llegada en 800m entre Enrique Piferrer y Luis Pratmarsó con victoria para el primero. (Foto: Semanario As)

El lanzamiento de peso vio el triunfo de Félix Erauquin, que renovaba título con una excelente marca de 13,685, la mejor conseguida en España, y que fue divulgada como record nacional al no haberse homologado todavía sus 13,90 de París logrados el 13 de junio, que superaron los 13,33 que había logrado en Tolosa el 10 de mayo. También ganó en disco, con 38,20, venciendo esta vez a su paisano José Luis Celaya, invirtiendo el resultado del año anterior. En martillo también hubo novedad, con victoria del catalán Felipe Tugas, con 38,73, derrotando al campeón saliente Fernando García Doctor que quedó segundo. Y lo mejor en el aspecto de las marcas se produjo en el lanzamiento de jabalina. El vencedor fue el castellano Luis Agosti que, con 54,45, logró un nuevo record de España. Pero hubo de esforzarse ante el nivel de los rivales. De hecho, el subcampeón José Luis Celaya, pese a su falta de técnica en esta prueba, lanzó antes 53,69 que era nuevo record nacional, y que Agosti hubo de superar para ganar, lográndose de este modo dos records nacionales en la misma prueba. Ambos mejoraron de esta manera los 53,30 que Agosti consiguió en el Campeonato de 1932.

El relevo corto fue para Castilla con una buena marca de 44.8, a pesar del desastroso cambio en los relevos. En cuanto al 4x400, lo ganó Guipúzcoa, tras un codo a codo con el equipo catalán, en el que ambas selecciones se alternaron en la cabeza, decidiendo el triunfo Patricio Díaz tras haber partido con diez metros de desventaja respecto a Manuel Vives.

En la clasificación federativa, ganó Cataluña con 162 puntos, por delante de Guipúzcoa 112, Castilla 98, Valencia 32, Marina 13, y Aragón, 2. Lo más notable del novel equipo de la Marina fue el tercer puesto en el relevo corto, y también el cuarto del triplista Vidania. En conjunto los resultados del Campeonato fueron sin duda los mejores hasta entonces, y el ambiente quedó gratamente esperanzado de cara al futuro inmediato. La polémica que aparecía en la prensa el día 13, tras informar de los resultados del campeonato, era si se autorizaba la participación de los atletas españoles en los Juegos Populares de Barcelona, que habían de comenzar el día 18. Por desgracia, los hechos del propio día 13, y el comienzo de la Guerra Civil el 18, harían que el atletismo quedase relegado por completo de las preocupaciones de los españoles. No volvería a celebrarse un campeonato nacional hasta 1940, y el nivel estuvo muy lejos del que se había puesto de manifiesto en 1936.



Clarísima victoria de Ignacio Sánchez Arana en los 110m vallas (Foto: Semanario As)



Ángel Mur por delante de Ángel Cilleruelo en los 3.000m obstáculos, que finalmente ganaría. (Foto: Semanario As)




Arriba, Félix Erausquin en peso, José Dalmau en altura, Felipe Tugas en martillo y Luis Agostí batiendo el récord de España de jabalina. (Foto: Semanario As)

1940

20º Campeonato de España Absoluto

Barcelona (27/28.7)

Estadio de Montjuïc



HOMBRES

100m

Eliminatorias (27) - Clasifican los 3 primeros de cada serie

Elim.1: 1. Díaz 11.7 - 2. Aracil 11.9 - 3. Villanueva - 4. Arturo Pardo CENT (NSM) - 5. Antonio Ruiz LEVA (SEUV)

Elim.2: 1. Ceballos 11.7 - 2. Hoz 11.9 - 3. Cruza - 4. Roberto Heras CATA (MART) - 5. José Francis CATA (OJGR)

Final (27)

1.	Celestino Ceballos	CENT	SEUM	11.4
2.	Ramiro Cruza	VIZC	ARBI	11.5
3.	Vicente Aracil	CATA	FCLB	
4.	José Antonio Hoz	VIZC	ARBI	
5.	Francisco Villanueva	VIZC	ARBI	
	Francisco José Díaz	ANDA	SECF	desc. (2 salidas nulas)

200m

Eliminatorias (28) - Clasifican los 3 primeros de cada serie

Elim.1: 1. Mercadé 23.6 - 2. Cruza 24.4 - 3. Hoz - 4. Eduardo Pardos ARAG (CNHE)

Elim.2: 1. Ceballos 23.4 - 2. Aracil 23.5 - 3. Villanueva - 4. Arturo Pardo CENT (NSM) - 5. José Peralta CATA (SEUL) - 6. Carlos Alonso ARAG (RZFC)

Final (28)

1.	Salvador Mercadé	CATA	FCLB	23.5
2.	Ramiro Cruza	VIZC	ARBI	
3=.	Vicente Aracil	CATA	FCLB	
3=.	Celestino Ceballos	CENT	SEUM	
5=.	José Antonio Hoz	VIZC	ARBI	
5=.	Francisco Villanueva	VIZC	ARBI	

400m

Eliminatorias (27) - Clasifican los 3 primeros de cada serie

Elim.1: 1. Malea 54.0 - 2. Villanueva 54.5 - 3. Obón - 4. Antonio Sánchez GALL (SGIP) - 5. Francisco Pardos ARAG (RZFC) - 6. Manuel Pajares ANDA (EPIL)

Elim.2: 1. Mercadé 53.0 - 2. Pelletier 53.4 - 3. Hoz - 4. Virgilio Hernández CENT (SEUM)

Final (27)

1.	Salvador Mercadé	CATA	FCLB	52.6
2.	Jaime Malea	LEVA	SEUV	53.2
3.	Alejandro Pelletier	VIZC	ARBI	53.2
4.	José Antonio Hoz	VIZC	ARBI	
5.	Francisco Villanueva	VIZC	ARBI	
6.	Pedro Obón	CATA	SEUB	

800m (28)

1.	Enrique Piferrer	CATA	SEUB	1:59.5
2.	Fermin Riancho	VIZC	OJBI	2:01.8
3.	José Manuel Pérez de Petinto	CENT	SEUM	
4.	Manuel Vives	CATA	FCLB	
5.	Antonio Gómez	CENT	ATAV	
6.	Armando Gómez	CENT	SEUM	

7. Juan Antonio Caparrós LEVA (SEUV) - 8. Francisco Pardos ARAG (SEUZ) - 9. Salvador Blay CATA (SEUB)

1.500m (27)

1.	Enrique Piferrer	CATA	SEUB	4:17.6
2.	Antonio Gómez	CENT	ATAV	4:18.8
3.	Marcelino Vicente	VIZC	ARBI	4:20.5
4.	Armando Gómez	CENT	SEUM	
5.	José Manuel Pérez de Petinto	CENT	SEUM	
6.	Miguel Oliveras	CATA	UATE	
7.	Juan Antonio Caparrós LEVA (SEUV) - 8. Vicente Pérez LEVA (UDLG) - 9. Juan Gea CATA (FCLB)			

5.000m (27)

1.	Francisco Ruiz	ANDA	BETI	15:57.8
2.	Manuel Cañadas	CENT	FETM	15:58.8
3.	Francisco Marés	CATA	MART	
4.	Rodolfo Antón	ARAG	RZCF	
5.	Juan Ramos	CENT	EDGU	
6.	Atanasio Villalba	ANDA	ELCO	



Salvador Mercadé (brazos en alto) se impone en la final de 200m. (Foto: Semanario Marca)

7. Jesús Urrutia VIZC (ARBI)

10.000m (28)

1. Francisco Ruiz	ANDA	BETI	34:03.4
2. Manuel Cañadas	CENT	FJMD	
3. Juan Ramos	CENT	EDGU	
4. Atanasio Villalba	ANDA	ELCO	
5. Carlos Baró	CATA	FCLB	
6. Vicente Torcal	CATA	FCLB	
7. Marcelino Vicente VIZC (ARBI) - 8. Alfredo Martínez ARAG (RZCF)			

110m vallas

Eliminatorias (27) - Clasifican los tres primeros de cada serie

Elim.1: 1. Fumadó 19.0 - 2. Agustí - 3. Lozano - 4. José Luis Celaya VIZC (ARBI)

Elim.2: 1. Alberola 20.0 - 2. Mallasén - 3. Mongrell

Final (27)

1. Eduardo Fumadó	CATA	SEUB	17.3
2. Ramón Mongrell	CATA	SEUB	18.1
3. Alfonso Alberola	LEVA	SEUV	
4. Melchor Mallasén	CENT	SEUM	
5. Manuel Lozano	ARAG	CNHE	
6. Álvaro Agustí	CATA	SEUB	

400m vallas (28)

1. Jaime Malea	LEVA	SEUV	59.7
2. Pedro Obón	CATA	SEUB	1:00.6
3. Ramón Mongrell	CATA	SEUB	
4. Melchor Mallasén	CENT	SEUM	
5. Alejandro Pelletier	VIZC	ARBI	
6. Ramón Roig	CATA	SEUB	

3.000m Obstáculos (28)

1. José Mestres	CATA	UATE	10:10.2
-----------------	------	------	---------

2. Vicente Pérez	LEVA	UDLG	10:10.6
3. Rodolfo Antón	ARAG	RZCF	10:18.6
4. José Nogué	CATA	MART	10:22.0
5. Marcelino Vicente	VIZC	ARBI	10:29.3
6. Francisco Marés	CATA	MART	
7. Jesús Urrutia VIZC (ARBI)			

Altura (28)

1. Ernesto Pons	CATA	LAIE	1.84
2. Samuel Franquet	CATA	GIMT	1.75
3. José Peralta	CATA	SEUL	1.65
4. Virgilio Hernández	CENT	SEUM	1.60
5. David Higón	LEVA	CDCS	1.50

Pértiga (28)

1. Miguel González	CATA	UATE	3.20
2. José Gálvez	CATA	RCDE	3.20
3. Emilio Triás	CATA	CDMA	3.10
4. Alfonso Rodrigo	ARAG	CNHE	3.00
5. Celso Mariño	GALI	SEUP	3.00
6. José Luis Taetz	VIZC	ARBI	2.70

Longitud (27)

1. Armando Navarro	CENT	SEUM	6.74
2. Virgilio Hernández	CENT	SEUM	6.14
3. Ramiro Cruza	VIZC	ARBI	6.11
4. Francisco Arnó	CATA	LAIE	6.08
5. José Antonio Hoz	VIZC	ARBI	6.055
6. Tomás Serra	CATA	MART	6.00

Triple (28)

1. Ernesto Pons	CATA	LAIE	13.34
2. Jaime Company	CATA	UGEB	12.615
3. Alejandro Pelletier	VIZC	ARBI	12.52
4. Pedro Carreras	CATA	FCLB	12.50



Miguel González, campeón en pértiga, cayendo sobre la tierra de esta forma tan poco ortodoxa.

(Foto: Semanario As)

5.	Arturo Pardo	CENT	CNSM	12.38
6.	Alfonso Gossens	CENT	EDMD	12.33

Peso (28)

1.	Félix Erausquin	VIZC	ARBI	11.955
2.	Pedro Ricart	CATA	SEUB	11.48
3.	Joaquín González	GALI	CNSP	11.385
4.	Ernesto Pons	CATA	LAIE	11.10
5.	Ramón Gutiérrez	CENT	INMD	11.04
6.	José Luis Celaya	VIZC	ARBI	10.61

Disco (28)

1.	Félix Erausquin	VIZC	ARBI	40.20
2.	José Luis Celaya	VIZC	ARBI	38.22
3.	Pedro Ricart	CATA	SEUB	36.10
4.	Joaquín González	GALI	CNSP	35.62
5.	Manuel Climent	CENT	CNSM	34.24
6.	Celso Mariño	GALI	CNSP	32.69

Martillo (27)

1.	Manuel Climent	CENT	CNSM	34.03
2.	Pedro Ricart	CATA	SEUB	33.27
3.	Juan Lloréns	CATA	GIMT	31.66
4.	Joaquín González	GALI	CNSP	29.77
5.	José Sierra	CATA	CDMA	29.53
6.	Alfonso Gossens	CENT	EDMD	26.28



José Arqué llegando a meta en los 10.000 marcha.

(Foto: Semanario As)

Jabalina (27)

1.	David Higón	LEVA	CDCS	48.575
2.	Joaquín González	GALI	CNSP	45.31
3.	Celso Mariño	GALI	CNSP	44.855
4.	Otto Eitter	CATA	FCLB	43.60
5.	Félix Erausquin	VIZC	ARBI	42.70
6.	Francisco Fernández	CATA	FCLB	41.885

10.000m marcha (27)

1.	José Arqué	CATA	FCLB	1:02.23.4
2.	Enrique Sales	CATA	UAGC	1:03.39.8
3.	Rogelio Velasco	CENT	FERM	1:09.33.8
4.	Justo Sancho	CENT	FERM	


Al ganador le hicieron dar una vuelta de más (500m)

4x100m (27)

1. Cataluña CATA 45.5
(José Peralta (SEUL), Vicente Aracil (FCLB),
Pedro Ricart (SEUB), Salvador Mercadé (FCLB))
2. Centro CENT 46.3
(X , X , X , Celestino Ceballos (SEUM))
3. Vizcaya VIZC
4. Aragón ARAG
(Antonio Andolz, Carlos Alonso (RZCF),
Eduardo Pardos (CNHE), Rodolfo Antón (RZCF))

4x400m (28)

1. Cataluña CATA 3:33.2
(Vicente Aracil (FCLB), Pedro Obón (SEUB),
Enrique Piferrer (SEUB), Salvador Mercadé (FCLB))
2. Vizcaya VIZC 3:36.4
(José Antonio Hoz (ARBI), Francisco Villanueva (ARBI),
Fermín Riancho (OJBI), Alejandro Pelletier (ARBI))
3. Centro CENT
Arturo Pardo (CNSM), José Manuel Pérez de Petinto (SEUM),
Melchor Mallasén (SEUM), Virgilio Hernández Rivadulla (SEUM)
4. Levante LEVA
(Antonio Ruiz (SEUV), Vicente Pérez Ramón (UDLG),
Juan Antonio Caparrós (SEUV), Jaime Malea (SEUV))
5. Aragón ARAG
(Antonio Andolz, Carlos Alonso (RZCF),
Eduardo Pardos (CNHE), Rodolfo Antón (RZCF))



El gran Félix Erausquin logrando cuatro años después un nuevo título en peso. (Foto: Semanario As)

PUNTUACIÓN POR EQUIPOS DE FEDERACIÓN

1. CATALUÑA CATA 173 ½ puntos
2. CENTRO CENT 92 ½ puntos
3. VIZCAYA VIZC 80 puntos
4. LEVANTE LEVA 31 puntos
5. GALICIA GALI 22 puntos
6. ARAGÓN ARAG 17 puntos
7. ANDALUCÍA ANDA 16 puntos

PUNTUACIÓN POR EQUIPOS DE SOCIEDAD

1. Arenas Club de Bilbao VIZC ARBI 66 puntos
2. S.E.U. de Barcelona CATA SEUB 49 puntos
3. S.E.U. de Madrid CENT SEUM 39 ½ puntos
4. F.C. Barcelona CATA FCLB 38 ½ puntos
5. C.N.S. de Pontevedra GALI CNSP 22 puntos
6. Layetania de Mataró CATA LAIE 18 puntos
7. C.N.S. de Madrid CENT CNSM 16 puntos
8. S.E.U. de Valencia LEVA SEUV 15 puntos
9. U.A. de Tarrasa CATA UATE 13 puntos
10. Betis Balompié de Sevilla ANDA BETI 12 puntos
11. F.E.T. de Madrid. CENT FETM 10 puntos
12. C.A.Martinense de Barcelona CATA MART 9 puntos
13. Gimnástica de Pontevedra GALI SGIP 9 puntos
14. Cultural Deportiva Castellón LEVA CDCS 8 puntos
15. Ferroviaria de Madrid CENT FERM 7 puntos
16. Atlético Aviación de Madrid CENT ATAV 7 puntos
17. F.C. de Zaragoza ARAG RZCF 7 puntos
18. C.D. Manresa CATA CDMA 6 puntos
19. U.D.Levante Gimnástica LEVA UDLG 5 puntos
20. U.G. de Badalona CATA UGEB 5 puntos
21. OO. J.J. de Vizcaya. VIZC OJBI 5 puntos
22. U.A. Graciense CATA UAGC 5 puntos
23. R.C.D. Español CATA RCDE 5 puntos
24. Helios de Zaragoza ARAG CNHE 5 puntos

25. Electromecánica de Córdoba ANDA ELCO 4 puntos
26. S.E.U. de Lérida CATA SEUL 4 puntos
27. Educación y Descanso de Madrid CENT EDMD 2 puntos

Total: 27 clubes

PREÁMBULO

Acabada la Guerra Civil, el deporte se reorganiza con estructuras propias de un estado autoritario.

Los días 8 y 9 de mayo de 1939 se reúnen en Madrid, en el Hotel Ritz, bajo la presidencia del general Moscardó, la ejecutiva del Comité Olímpico Español y de la Delegación Nacional del Deporte. En estas reuniones se aprueban normas para la reorganización del deporte nacional y nombramientos de algunos delegados del Comité en los diversos deportes. La segunda reunión se celebra con la asistencia de los nombrados, entre ellos el de la federación de Atletismo, el comandante Joaquín Agullá.

En otra reunión el 2 de junio, se entregan los nombramientos para los delegados de los distintos deportes. Además deberán estudiarse y proponerse los estatutos para cada federación y la necesidad de domiciliar tales entidades en la capital de la nación.

A finales de agosto, el comandante Agullá presenta a la DND, el proyecto de Organización, de Calendario y de Presupuestos del Atletismo Español, y en septiembre se aprueban las normas sobre el funcionamiento de las federaciones regionales, otros nombramientos para Directivas Nacionales y Presidencias de las federaciones regionales.

Además tres instituciones se encargarían de potenciar deportes y actividades culturales para las juventudes, actividades relacionadas con la propaganda adicta al nuevo régimen.

Se crea pues, en diciembre de 1940 la Delegación Nacional del Frente de Juventudes a la que se incorpora, en el mismo diciembre, por decreto, el SEU, organización estudiantil de Falange, fundada a finales de 1933.

S.E.U que, por decreto del 23 de septiembre de 1939 (Vanguardia del 10 de octubre), integra, con carácter de unidad, la Confederación de Estudiantes Católicos así como los bienes que le pertenecían.

También se integran en el SEU los estudiantes que no estén incluidos en la Organización Juvenil, así como todos los afiliados y servicios que pertenecieron al antiguo SEU de Falange Tradicionalista.

El artículo tercero dispone "Se disuelven todas las Asociaciones o Centros de carácter estudiantil."

Y, para "perfeccionar la salud física y moral de los españoles y asegurarles las más dignas condiciones de trabajo", se crea la "Alegoría Sindical", que poco después cambiaría su denominación por la de "Obra Sindical Educación y Descanso". Se establecía así el marco legal en el cual el deporte podía resurgir en el nuevo estado, que modificaba todo.



Enrique Piferrer, doble campeón en 800 y 1.500m.
(Foto: Semanario As)

Barcelona, Estadio de Montjuich, sábado 27 y domingo 28 de julio
Cuatro sesiones de mañana (9h30) y tarde (4h30)

Presentación

Para estos campeonatos se había decidido celebrarlos en Valencia, como ratificado en la última Asamblea celebrada en Oviedo, con motivo del campeonato de España de campo a través.

Pero una prensa del 2 de junio lamenta que Valencia no pueda organizarlos porque "la puesta a punto de una pista adecuada, ni la proyectada en Vallejo ni tampoco la de los terrenos de Bétera han podido ser habilitadas. A última hora todavía se esperaba una ayuda económica merced a la cual se pudiera resolver el problema, pero no ha sido posible."

Y en prensa del 28 de junio: "es muy posible que la federación nacional se dirija a la catalana para que ésta organice los antedichos campeonatos, con la misma ayuda que ofreció a la valenciana...se trata de la subvención de 10.000 pesetas otorgadas por el CND-COE. Cómo nos complace esta noticia que hemos captado en los altos organismos nacionales y que daría una brillantez incomparable a los campeonatos de este año, en el magnífico escenario de Montjuich".

Se anuncia la participación de 127 atletas representando ocho federaciones regionales.

Estas son :

Andalucía	con 6 atletas
Aragón	14 id.
Asturias	6 id.
Castilla	18 id.
Cataluña	55 id.
Galicia	3 id.
Valencia	14 id.
Vizcaya	11 id.

Y la prensa "En esta lista vemos que los gallegos han sido clasificados para su federación regional, a pesar de que éstos habían manifestado que actuarían por la asturiana (por la creación de la Federación Noroeste?) habrá sido posible solventar las dificultades que se oponían a la alineación de los gallegos defendiendo a su región, lo que mermará bastante las posibilidades del bravo equipo astur"

Finalmente, en los resultados, no aparece ningún atleta asturiano.

Cargos técnicos y jurado

Para llevar a cabo todas las tareas, se aprueba la lista de los técnicos siguientes que, por tratarse de una nueva era, damos a continuación:

Juez árbitro	Joaquín Agullá
Juez árbitro adjunto	Mario Rivière
Director reunión	Isidoro Mañés
Agrimensor	José Picart
Juez de salidas	Miguel Arévalo y Juan Serrahima
Jueces de llegada	Juan Alonso, Luis Fernández, Francisco Amorós y Lorenzo Vila
Jefe cronometrador	Carlos Valdés
Cronometradores	Ignacio Mañés, Jorge Valdés, Antonio Mach y José Corominas
Dos Jueces de Marcha	Alejandro Torres, (se da sólo un nombre)

Juez Concursos	Esteban Moreno
Adjuntos a concursos	Salvador Solé, Gregorio Sierra, Luis Alcón y José Culi
Jefe material	Alejandro Torres
Contador de vueltas	Luis Fernández
Jueces de viraje	Ricardo Albiñana y Luis Alcón
Secretario	Fermin Mariana
Doctor	Mestres (sin nombre ni segundo apellido)
Speaker de radio	Joaquín Senties
Speaker adjunto	Pedro Arnedo

También se ha previsto un servicio de autobuses que funcionará el sábado por la tarde y el domingo mañana y tarde, desde la puerta de la Plaza de España al Estadio".

En el expreso de esta mañana llegarán a nuestra ciudad los miembros de la Federación Española, presidente Comandante Agullá y secretario Manolo Segurado, que se desplazan para asistir a los campeonatos. Bienvenidos.

Las Pruebas

Se observa que de los 55 atletas catalanes previstos, solo 37 participaron en estos campeonatos. Por Castilla fueron 17 y 11 por Vizcaya.

No participan, por estar sancionados, M.Andreu, J.Angel, J.Fontseré, G.García, L.Miró, F.Monfort, A.Mur y J.Roca. Sanción que se levantó el 20 de diciembre.

El Mundo Deportivo de la víspera, 26 de julio, dice:

"No se presentan clara las cosas para la clasificación por equipos en los lugares secundarios. Descontado el primer lugar para el equipo local, la lucha por el segundo puesto se presenta reñidísima entre castellanos y vizcaínos...pues si bien el equipo madrileño parece arrojar un mayor conjunto...en el equipo vizcaíno las individualidades de Cruza, Erausquin y Celaya son una garantía para sus colores."

Y en un plano individual, se espera a que E. Piferrer y E. Pons transformen en realidad el deseo de ver batidos los récords de España, que marcarían el resurgir del atletismo español.

En los campeonatos de Cataluña Piferrer se quedó a sólo tres décimas de segundo, 1:58.7, del récord absoluto, sin lucha con los otros participantes y cara al viento.

Si pudiese apoyarse sobre sus compañeros de equipo, el récord español pasaría a mejor vida. Aunque esta táctica reste algún punto al equipo catalán, que no los necesita para la puntuación final. Creemos que bien merece la pena intentarlo".

Ernesto Pons también tiene el récord a su alcance. En Madrid pasó limpiamente el 1,90m, pero derribó el listón con el brazo.

Como el saltómetro del Estadio tiene el terreno muy blando, al parecer el Director Sr Picart "ha echado el resto para que este terreno tenga la dureza necesaria".

Ya metido en los resultados, no se batió ningún récord de España, sólo cuatro regionales :

- Andalucía, 10000m, Centro, salto de longitud, Levante, 400m vallas y Vizcaya, 4x400m.

Repasando las pruebas:

La primera en celebrarse fue la de 10.000m Marcha, con seis participantes de la que se dice que al primero, José Arqués, se le hizo dar una vuelta de más.

En la final de 100m, un total de cinco salidas nulas ocasionó nerviosismo entre los corredores, y el andaluz José Díaz, fue descalificado por dos nulas (había ganado una semifinal). El vencedor Ceballos, "lamenta la descalificación de Díaz, lo que me obligó a no dar la lucha que tenía preparada... Estoy satisfecho de ostentar este título."

Y en 200m, Mercadé que ganó, declaraba "Chico, ha sido una final disputadísima, en la llegada no sabía a fijo si había triunfado yo u otro". Llevando Ceballos ligera ventaja en los 150m, fue luego ligeramente pasado por Mercadé y Cruza, alcanzados también por Aracil, y los cuatro se lanzan sobre la meta, venciendo Mercadé por escaso margen. (foto de la llegada en Marca Gráfico).

Se dice que en la primera eliminatoria de estos 200m, el andaluz Díaz confundió la llegada de los 200m con la de 150 metros. Y quedó eliminado. Lo cierto es que no aparece en ese resultado.

Mercadé (revelación catalana de la temporada) se impuso también en los 400m lisos.

Muy lacónico "Dí que estoy muy contento y que espero superar mis marcas."

En el 1.500m, con un tren muy lento, Piferrer pasó en tromba sus contrincantes en la última curva "no hubo la lucha que esperaba". Y en el 800m que también ganó, "No salí dispuesto a rebasar el récord...por el viento que soplaba del mar". Hubo aquí la revelación del asturiano Fermín Riancho, cuyas primeras competiciones oficiales fueron laborales, afiliado a la Confederación Nacional de Sindicatos, y que fue segundo con marca excelente por tratarse de un verdadero neófito.

El andaluz Ruiz Soler, después del 5.000m en el que ganó "Corro por "er beti" y esta victoria me da unas ganas locas de bregar en los 10.000m de mañana". Y bregó y "llevó a término una carrera ganada con una extrema inteligencia llevando el pelotón casi toda la prueba para despegarse en los últimos 100m. "Me marcho contento a mi Sevilla."



David Higón, campeón en jabalina. (Foto: Semanario As)

En vallas altas, Fumadó ganó fácilmente "satisfecho de haber llegado a campeón de España...pero no he podido coronar lo que esperaba mi amigo Cugueró, rebajar el tiempo de 17 segundos".

Bien el levantino Malea con buen paso de las vallas, bien en el sprint final y con el mejor tiempo español de la temporada, "mi triunfo lo debo a mi maestro y amigo Jaime Angel, quién, con su constancia, me ha inducido a la preparación que me ha dado el título"

En el 3000m obstáculos, J. Mestres "Constituye una gran satisfacción verme campeón de España. Si Aymerich hubiese tomado la salida, la lucha entre ambos hubiese sido un aliciente más de la carrera, que no habrá quedado agrisada, según me parece"

En altura Ernesto Pons nos ha confirmado su gran clase, fraguando con suma facilidad el 1,84m. También Samuel Franquet realizó una magnífica marca, pero no con el estilo tan depurado del campeón. Además E. Pons triunfó en el triple salto, con una marca discreta.

En el vestuario, mientras su cuidador lo masaba "El más sorprendido soy yo, por el éxito conseguido. He sido dos veces campeón en una jornada"

La revelación del primer día, en salto de longitud, y que nadie esperaba, ha sido el madrileño Armando Navarro, poseedor de un perfecto estilo y dotado de una excelente clase. Se alzó campeón de España batiendo el récord de su región.

En pértiga, Miguel González Abad, ya campeón en 1936, empezó su serie de seis victorias consecutivas hasta 1944. Otros dos catalanes lo escoltaron en el podio, J. Gálvez y E. Trías.

En lanzamientos cabe destacar el de Erausquin en disco, que dentro del actual nivel atlético es más que magnífico. "Muy contento de verme de nuevo campeón de España, aunque la corta preparación me haya impedido superarme". Y se impuso también en peso con marca discreta.

D. Higón en jabalina, muy contento con el triunfo "aunque la marca no haya sido la que yo esperaba" y M. Climent "más que entusiasmado. Después de 11 años he vuelto a ser campeón de España. Mi impresión más sentida ha sido no poder ver en esta especialidad a mi maestro, el recordman Fernando García Doctor..."

En 4x100m, magnífica lucha entre Vizcaya y Castilla por el segundo lugar, "vimos un emocionante codo a codo entre el flamante campeón, Ceballos y el ex campeón, Cruza".

Los catalanes, que triunfaron, demostraron más penetración en el paso del relevo.

En el relevo largo, y a partir de la tercera posta, con Piferrer, se acusó una neta superioridad, terminando Cataluña con muy buena marca.

No se podía pedir más, sobre todo con las ausencias antes señaladas.

Nota: cronometraje de las carreras, en 200m y 10.000m sólo el tiempo del primero, en el 1.500m los tres primeros tiempos, en 3.000 obstáculos, los 5 primeros y los dos primeros tiempos para todas las otras carreras, incluidos los relevos.

Comentarios

"Hemos empezado esta nueva etapa consiguiendo un puñado de marcas nada vulgares, lo que nos hace sentir gran esperanza respecto al mañana con la savia de las nuevas figuras que han actuado sobre la pista de Montjuich"

En el palco, el Excmo General Múgica, que asistió a todas las sesiones, el presidente del COE y el del CND, conde de Güell y don Pedro Conde y otras autoridades... Se han ejecutado el Himno Nacional y el del Movimiento, y el Excmo General Múgica ha dado los vítores de rigor... contestados unánimemente por los atletas en formación y el público en general."

Son los primeros campeonatos que han contado con el concurso y la asistencia de las autoridades

El Mundo Deportivo del lunes 29 de julio "Terminaron con brillantez los XX° Campeonatos de España de pista".



Ernesto Pons, uno de los más brillantes saltadores tras la Guerra Civil.

1941

21º Campeonato de España Absoluto

Valencia (26/27.7)

Campo de Vallejo



HOMBRES

100m

Eliminatorias (26) - Clasifican los 2 primeros de cada serie

Elim.1: 1. Ansa 12.0 - 2. Aracil 12.2 - 3. Vicente Moliner LEVA (ESFJ) 12.2

Elim.2: 1. Guardia 12.0 - 2. Pérez 12.2 - 3. Juan Pérez LEVA (ESFJ) 12.8

Elim.3: 1. Lorenzo 11.6 - 2. Mateos 12.0 - 3. Ramón Berridi GUIP (CDFS) 12.0

Elim.4: 1. Sánchez 11.8 - 2. Díaz 12.4 - 3. Juan José Pérez MONT (UMON) 12.4 - 4. Eduardo Pardos ARAG (CNHE)

Semifinales (27) - Clasifican los 3 primeros de cada serie

Sf.1: 1. Lorenzo 11.6 - 2. Mateos 12.2 - 3. Pérez 12.4

Sf.2: 1. Díaz 11.6 - 2. Sánchez 11.8 - 3. Guardia 12.0 - 4. José Luis Ansa GUIP (CDFS)

También se clasificó para semifinales: Vicente Aracil CATA (FCLB)

Final (27)

1.	Antonio Sánchez	GALI	SGIP	11.6
2.	Francisco José Díaz	ANDA	SECF	11.8
3.	Juan Lorenzo	GALI	SEUS	12.0
4.	Pedro Mateos	ANDA	POAR	
5.	Tomás Guardia	CATA	UGEB	
6.	Juan Manuel Pérez López	CENT	SEUM	

La recta de llegada tiene solo cuatro calles. O sea que, en los resultados de las cinco finales corridas por calles, los atletas clasificados quinto y sexto lo fueron por sus terceros puestos obtenidos en las semifinales, y los tiempos realizados en ellas (ver foto de la llegada del 100m en Marca Grafico n° 129 del 29 de julio).

200m

Eliminatorias (26) - Clasifican los 2 primeros de cada serie

Elim.1: 1. Mercadé 24.4 - 2. Sanromá 24.8 - 3. Juan Manuel Pérez CENT (SEUM) 25.0

Elim.2: 1. Ansa 24.6 - 2. Carlos Alonso ARAG (RZCF) 25.0 - 3. Dionisio Lasa ANDA (INFA) 25.2 - 4. César Docobo GALI

Elim.3: 1. Aracil 24.8 - 2. Pardos 25.2

Elim.4: 1. Sánchez 25.0 - 2. Pérez 26.2

Semifinales (26) - Clasifican los 3 primeros de cada serie

Sf.1: 1. Sánchez 24.2 - 2. Mercadé 25.0 - 3. Ansa 25.0 - 4. Eduardo Pardos ARAG (CNHE)

Sf.2: 1. Sanromá 25.4 - 2. Aracil 25.8 - 3. Pérez 26.0

También se clasificó para semifinales: Carlos Alonso ARAG (RZCF)

Final (27)

1.	Antonio Sánchez	GALI	SGIP	24.0
2.	Salvador Mercadé	CATA	FCLB	24.4
3.	Vicente Aracil	CATA	FCLB	24.8
4.	Pablo Sanromá	GUIP	CDFO	
5.	José Luis Ansa	GUIP	CDFO	
6.	Juan José Pérez	MONT	UMON	

400m

Eliminatorias (26) - Clasifican los 2 primeros de cada serie

Elim.1: 1. Piferrer 57.4 - 2. Miner 58.8 - 3. Emilio Rodríguez GALI 1:00.2

Elim.2: 1. Pérez de Petinto 55.6 - 2. Font 56.0 - 3. Fermín Uriarte ARAG (RZCF) 56.6

Elim.3: 1. Lorenzo 54.2 - 2. Gómez 57.0

Elim.4: 1. Malea 55.6 - 2. Iturriaga 55.8 - 3. José Hidalgo MONT (UMON) 56.0

Semifinales (27) - Clasifican los 3 primeros de cada serie

Sf.1: 1. Lorenzo 55.8 - 2. Iturriaga 56.2 - 3. Font 56.4 - Jaime Malea LEVA (SEUV) n.

Sf.2: 1. Pérez de Petinto 56.4 - 2. Piferrer 56.4 - 3. Gómez 56.8 - 4. Rafael Miner CAST

Final (27)

1.	Enrique Piferrer	CATA	FCLB	53.8
2.	Juan Lorenzo	GALI	SGIP	
3.	Fernando Iturriaga	CENT	SEUM	



Arriba, llegada de la final de 100m con triunfo de Antonio Sánchez; abajo izquierda el 5000m con Manuel Andreu liderando la prueba y a la derecha, el 110m vallas y Jesús Vidal en cabeza. (Foto: Semanario Marca)

- | | | | |
|----|------------------------------|------|------|
| 4. | José Manuel Pérez de Petinto | CENT | SEUM |
| 5. | Salvador Font | CATA | FCLB |
| 6. | Antonio Gómez | ANDA | NASE |

800m (26)

- | | | | | |
|----|------------------------------|------|------|--------|
| 1. | Enrique Piferrer | CATA | FCLB | 2:03.8 |
| 2. | José Manuel Pérez de Petinto | CENT | SEUM | 2:04.0 |
| 3. | Francisco Calpe | LEVA | VCLF | 2:06.6 |
| 4. | Antonio Gómez | CENT | SEUM | |
| 5. | Manuel Vives | CATA | FCLB | |
| 6. | Francisco Pardos | ARAG | CNHE | |

1.500m (27)

- | | | | | |
|----|------------------------------|------|------|--------|
| 1. | José Fontseré | CATA | RCDE | 4:12.4 |
| 2. | Jaime Ángel | CATA | INCT | 4:14.2 |
| 3. | Antonio Gómez | CENT | SEUM | 4:15.0 |
| 4. | José Manuel Pérez de Petinto | CENT | SEUM | |
| 5. | Francisco Calpe | LEVA | VCLF | |
| 6. | Juan Ballesteros | ARAG | RZCF | |

5.000m (26)

- | | | | | |
|----|---------------|------|------|---------|
| 1. | Manuel Andréu | CATA | FCLB | 17:25.0 |
| 2. | José Fontseré | CATA | RCDE | 17:41.8 |

HISTORIA DE LOS CAMPEONATOS DE ESPAÑA ABSOLUTOS AL AIRE LIBRE

3.	Jaime Fernández	CENT	SEUM	17:48.8
4.	José Sarmiento	MONT	UMON	
5.	Prudencio Ayerra	GUIP	RSOC	
6.	Fernando Rellejos	CENT	EDMD	

Por error se corrió una vuelta de más.

10.000m (27)

1.	Manuel Andreu	CATA	FCLB	34:18.4
2.	Victoriano Alejandro Pérez	ARAG	CNHE	34:34.0
3.	Jaime Fernández	CENT	SEUM	36:10.0
4.	Fernando Rellejos	CENT	EDMD	
5.	José Sarmiento	MONT	UMON	
6.	Pedro Iradi	GUIP	ULIA	

110m vallas

Eliminatorias (26) - Clasifican los 3 primeros de cada serie

Elim.1: 1. Vidal 17.0 - 2. Manzanares 18.2 - 3. Iturriaga 21.0

Elim.2: 1. Balcells 18.8 - 2. Matesanz 19.4 - 3. Lázaro 20.0 - 4. Manuel Lozano ARAG (CNHE)

Final (27)

1.	Jesús Vidal	LEVA	CAHU	17.0
2.	Luis Manzanares	CATA	FCLB	17.4
3.	Alberto Balcells	CATA	SEUB	18.2
4.	Eduardo Matesanz	GUIP	CDFO	
5.	Lázaro	LEVA		
6.	Fernando Iturriaga	CENT	SEUM	

400m vallas

Eliminatorias (26) - Clasifican los 2 primeros de cada serie y los 2 mejores tiempos (probablemente ya que no se especifica)

Elim.1: 1. Mongrell 1:04.6 - 2. Docobo 1:05.2 - 3. Lázaro 1:06.2

Elim.2: 1. Sanromá 1:03.0 - 2. Sánchez 1:04.0 - 3. Iturriaga 1:09.6

Elim.3: 1. Iguarán 1:07.4 - 2. Malea 1:09.4 - Manuel Soria ARAG (CNHE) 1:10.0

Semifinales (26) - Clasifican los 3 primeros de cada serie

Sf.1: 1. Iguarán 1:10.0 - 2. Mongrell 1:14.0

Sf.2: 1. Malea 1:05.8 - 2. Sanromá 1:05.8 - 3. Iturriaga 1:06.0

También se clasificaron para semifinales: Antonio Sánchez GALI (SGIP), Lázaro LEVA y César Docobo GALI (SGIP)

Final (27)

1.	Pablo Sanromá	GUIP	CDFO	1:02.2
2.	Ramón Mongrell	CATA	SEUB	1:04.0
3.	Jaime Malea	LEVA	SEUV	1:08.4
4.	Andrés Iguarán	GUIP	TOLO	
5.	Fernando Iturriaga	CENT	SEUM	

3.000m Obstáculos (26)

1.	Ángel Mur	CATA	FCLB	10:07.6
2.	Antonio Gómez	CENT	SEUM	10:13.4
3.	Juan Sander	CATA	RCDE	10:27.8
4.	Vicente Pérez	LEVA	UDLG	
5.	José Beloqui	GUIP	RSOC	
6.	Rodolfo Antón	ARAG	RZCF	

Altura (27)

1.	Ernesto Pons	CATA	SEUB	1.75
2=.	José María Revuelta	CAST	AVAL	1.70
2=.	Samuel Franquet	CATA	GIMT	1.70
4.	Francisco Fernández	ANDA	SESF	1.65
5=.	Jesús Dapena	GALI	SGIP	1.65
5=.	Pablo Sanromá	GUIP	CDFO	1.65

Pértiga (27)

1.	Miguel González	CATA	EDTR	3.40
2.	Andrés Iguarán	GUIP	TOLO	3.20

3.	Diego Gálvez	CATA	INBA	3.10
4.	Alfonso Rodrigo	ARAG	CNHE	3.05
5.	Rafael Bono	LEVA	SEUV	2.90

Longitud (26)

1.	José María Revuelta	CAST	AVAL	6.57
2.	Armando Navarro	CENT	SEUM	6.19
3.	Antonio Ruiz	LEVA	AAVA	6.11
4.	Andrés Iguarán	GUIP	TOLO	6.05
5.	Miguel González	CATA	EDTR	6.04
6.	Juan María Vidania	CENT	SEUM	6.00

Triple (26)

1.	Armando Navarro	CENT	SEUM	12.92
2.	Francisco Fernández	ANDA	SESF	12.75
3.	Luis Giró	CATA	GEEG	12.74
4.	Carlos Vázquez	LEVA	ESFJ	12.55
5.	Francisco Colomar	CATA	GIMT	12.46
6.	Joaquín Marzo	ARAG	CNHE	12.44

Peso (26)

1.	Faustino Martiarena	GUIP	URKI	11.47
2.	Juan Ramón Gimeno	CATA	FCLB	11.19
3.	Pedro Ricart	CATA	INBA	11.05
4.	Félix Domínguez	CENT	SEUM	10.85
5.	Luis de la Campa	MONT	INDS	10.68
6.	Ramón Llanos	GUIP	TOLO	10.64

Disco (26)

1.	Pedro Ricart	CATA	INBA	35.115
2.	Tomás Guardia	CATA	CFBA	34.43
3.	Ramón Llanos	GUIP	TOLO	33.54
4.	Manuel Climent	CENT	SEUM	33.16
5.	Vicente Peirats	LEVA	AHPS	31.06
6.	Javier Zurriagarín	ANDA	R8MA	30.52

Martillo (27)

1.	Alfonso Broto	ARAG	CNHE	34.90
2.	Pedro Ricart	CATA	INBA	32.98
3.	Luis Uría	VIZC	ARBI	31.80
4.	Juan Lloréns	CATA	GIMT	31.40
5.	Manuel Climent	CENT	SEUM	30.83
6.	Faustino Martiarena	GUIP	URKI	24.31

Jabalina (27)

1.	José Martí	CENT	SEUM	51.12
2.	Juan Antonio Montoto	CATA	SEUB	46.10
3.	Miguel Pérez	ALIC	CAIL	44.35
4.	Luis de la Campa	MONT	INDS	43.31
5.	Otto Eitter	CATA	FCLB	42.48
6.	Francisco Fernández	ANDA	SESF	41.59

4x100m

Eliminatorias (26) - Clasifican los tres primeros de cada serie

Elim.1: 1. Galicia GALI 47.4 (Antonio Sánchez (SGIP), Emilio Rodríguez Cid, César Docobo (SGIP), Juan Lorenzo (SGIP) - 2. Levante LEVA 48.4 (Antonio Ruiz (AAVA), Juan Pérez González (ESFJ), Vicente Peirats (AHPS), Vicente Moliner (ESFJ) - 3. Cataluña CATA 48.8 (Juan Antonio Montoto (SEUB), Pedro Ricart (INBA), Salvador Mercadé (FCLB), Vicente Aracil (FCLB)

Elim.2: 1. Guipúzcoa GUIP 47.4 (Ramón Berridi (CDFO), Eduardo Matesanz (CDFO), Pablo Sanromá (CDFO), José Luis Ansa (CDFO) - 2. Andalucía ANDA 48.0 (Pedro Mateos (POAR), Antonio Gómez Rosendo (NASE), Dionisio Lasa (INFA), Francisco José Díaz (SECF) - 3. Centro CENT 48.2 (Juan María Vidania (SEUM), José Martí (SEUM), Armando Navarro (SEUM), José Manuel Pérez de Petinto (SEUM) - 4. Montaña MONT (José Hidalgo (UMON), Luis de la Campa (INDS), Fernando Munguía (FJST), Juan José Pérez de la Torre (UMON)



Manuel Climent en martillo donde fue quinto
(Foto: Semanario Marca)

Final (27)

1. Guipúzcoa GUIP 47.2
(Ramón Berridi (CDFO), Eduardo Matesanz (CDFO), Pablo Sanromá (CDFO), José Luis Ansa (CDFO))
2. Andalucía ANDA 47.8
(Pedro Mateos (POAR), Antonio Gómez Rosendo (NASE), Dionisio Lasa (INFA), Francisco José Díaz (SECF))
3. Levante LEVA 48.0
(Antonio Ruiz (AAVA), Juan Pérez González (ESFJ), Vicente Peirats (AHPS), Vicente Moliner (ESFJ))
4. Galicia GALI
(Antonio Sánchez Beloso (SGIP), Emilio Rodríguez Cid, César Docobo (SGIP), Juan Lorenzo (SGIP))
5. Centro CENT
(Juan María Vidania (SEUM), José Martí (SEUM), Armando Navarro (SEUM), José Manuel Pérez de Petinto (SEUM))
6. Cataluña CATA
(Juan Antonio Montoto (SEUB), Pedro Ricart (INBA), Salvador Mercadé (FCLB), Vicente Aracil (FCLB))

4x400m

Eliminatorias (26) - Clasifican los tres primeros de cada serie

Elim.1: 1. Galicia GALI 3:45.6 (Emilio Rodríguez Cid, César Docobo (SGIP), Antonio Sánchez (SGIP), Juan Lorenzo (SGIP)) - 2. Guipúzcoa GUIP 3:53.2 (Pablo Sanromá (CDFO), Manuel Fernández (ABAK), José Luis Ansa (CDFO), Andrés Iguarán (TOLO)) - 3. Aragón ARAG 3:55.4 (Eduardo Pardos (CNHE), Francisco Pardos (CNHE), Fermin Uriarte (RZCF), Manuel Soria (CNHE))

Elim.2: 1. Cataluña CATA 3:49.2 (Ramón Mongrell (SEUB), Salvador Font (FCLB), Manuel Vives (FCLB), Salvador Mercadé (FCLB)) 2. Levante LEVA 3:52.4 (Vicente Pérez Ramón (UDLG), Lázaro, Francisco Calpe (VCLF), Jaime Malea (SEUV)) - 3. Andalucía ANDA 3:53.2 (Antonio Gómez Rosendo (NASE), Manuel Pajares (EPIL), Eduardo Ollero (R8MA), José Gutiérrez (NASE))

Final (27)

1. Galicia GALI 3:41.4
(Emilio Rodríguez Cid, César Docobo (SGIP), Antonio Sánchez (SGIP), Juan Lorenzo (SGIP))



Llegada del 4x400m (Foto: Semanario Marca)

2. Cataluña CATA 3:41.4
(Salvador Font (FCLB), Ramón Mongrell (SEUB), Manuel Vives (FCLB), Salvador Mercadé (FCLB))
3. Guipúzcoa GUIP 3:49.0
(Pablo Sanromá (CDFO), Manuel Fernández (ABAK), José Luis Ansa (CDFO), Andrés Iguarán (TOLO))
4. Levante LEVA
(Vicente Pérez Ramón (UDLG), Lázaro, Francisco Calpe (VCLF), Jaime Malea (SEUV))
5. Andalucía ANDA
(Antonio Gómez Rosendo (NASE), Manuel Pajares (EPIL), Eduardo Ollero (R8MA), José Gutiérrez (NASE))
6. Aragón ARAG
(Eduardo Pardos (CNHE), Francisco Pardos (CNHE), Fermin Uriarte (RZCF), Manuel Soria (CNHE))

PUNTUACIÓN POR EQUIPOS DE FEDERACIÓN

1. Cataluña CATA 148 ½ puntos
2. Centro CENT 71 puntos
3. Guipúzcoa GUIP 53 puntos
4. Levante LEVA 39 puntos
5. Galicia GALI 32 puntos
6. Andalucía ANDA 26 puntos
7. Aragón ARAG 19 puntos
8. Montaña MONT 11 puntos
9. Castilla CAST 10 ½ puntos
10. Vizcaya VIZC 4 puntos
11. Alicante ALIC 4 puntos

PUNTUACIÓN POR EQUIPOS DE SOCIEDAD

1. S.E.U. de Madrid CASTILLA 67 puntos
2. F.C. Barcelona CATALUÑA 59 ¼ puntos

Valencia, Estadio de Vallejo, sábado 26 y domingo 27 de julio. Cuatro sesiones de mañana (9h30) y tarde (17h30).

Presentación

Tomarán parte diez federaciones con un total de 160 atletas. La federación de Alicante, autónoma de la Valenciana, y constituida el 6 de marzo, con las provincias de Murcia, Albacete y Alicante, participará también en estos campeonatos. Los castellanos divididos entre una federación "Centro" (los madrileños, Castilla la Nueva y Extremadura) y Castilla (Valladolid, Palencia, Salamanca y Zamora). Vizcaya estará representada por un sólo atleta, el lanzador L. Uría. Ausente, la federación Asturiana.

Estadio y pista nuevos, ésta tiene un perímetro de 364m 30cm. Los saltómetros y áreas de lanzamiento se han instalado en el terreno de hockey.

Refiriéndose a la pista, Manuel Segurado, secretario de la Nacional, responde a Mariano Cugueró del Mundo Deportivo "Hace pocos días giró una visita allá Quinito (en la intimidad de los medios atléticos, el glorioso comandante Joaquín Agullá, será siempre Quinito) y quedó gratamente impresionado...otra cosa que puedo avanzarte, no a título oficial todavía, me gustaría que el mejor atleta español de la temporada participara, fuera de concurso, al próximo encuentro internacional Alemania-Italia, como premio y para sacar enseñanzas...primero hay que contar con el permiso del Consejo Nacional y luego con el de las federaciones alemana e italiana...no lo veo imposible...creo que el comandante lo planeará dentro de breves días".

Desde Pontevedra informan que los atletas gallegos Celso Mariño (metido en el fútbol), Joaquín González (inactivo) y Domínguez Sobral no tomarán parte en los campeonatos de España.

"Causas: su deficiente preparación, escasa para unos campeonatos de tal envergadura".

Una publicación gallega recoge los resultados de los campeonatos regionales celebrados el 20 de julio. Pero tales campeonatos no se celebraron y los resultados publicados, que eran de muy buena factura, ¡ eran falsos ! Pero influyeron en más de uno que veían ya a Galicia vencedora por equipos.

M. Cugueró, el 20 de julio, ¿se le presentan dificultades a Cataluña para renovar su título de campeón de España? Contra el parecer de muchos, permítasenos decir que no. Es más, como en otros campeonatos celebrados, participando tres hombres por prueba, el triunfo de Cataluña sería tan concluyente...Y es que el esfuerzo que efectúa nuestra Federación en pro del atletismo...no lo iguala ninguna otra Federación. Estimamos pues muy acertada la medida de la Nacional de fijar en dos el número de participantes, pues de esta manera hay más color en la lucha por equipos.

Analizando la posible composición de los demás equi-



Ernesto Pons en altura (Semanaario Marca)

pos, vemos solo el gallego como el único que puede dar algo de lucha a nuestros atletas...pero Galicia no puede presentar un equipo completo en las diferentes especialidades y, en la suma total de puntos, se ha de encontrar en inferioridad respecto a Cataluña.

Resumiendo (después de analizar todas las pruebas) nuestro favorito al título es, sin disputa alguna, Cataluña, y para el segundo lugar veremos fuerte lucha entre Galicia y Centro".

Comentando estos resultados gallegos, José Mir, el 23 de julio, escribe "En nuestro poder los resultados de los campeonatos regionales de Galicia, debemos acentuar las posibilidades de ventaja que ya les otorgábamos sobre castellanos y vizcaínos.De tal forma, que, incluso, pueda admitirse una sorpresa para la obtención del título que...se presentaba indiscutiblemente del lado catalán".

Marcas mínimas para participar en estos Campeonatos de España:

- 100m	12 s. 4/10
- 200m	26.0 s.
- 400m	57.0 s.
- 800m	2 mn 15 s.
- 1.500m	4 mn 33 s.
- 5.000m	17 mn 00 s.
- 10.000m	35 mn 00 s.

- 110m vallas	19.0 s.
- 400m vallas	55.0 s. Aranaz, bol. 60, p. 35
	No puede ser, más bien 65.0 s.
- 3.000m obs.	11 mn 00 s.
- Altura	1.60 metros
- Longitud	5.80 m
- Pértiga	2.90 m
- Triple salto	12.50 m
- Peso	11,00 m
- Disco	33,00 m
- Jabalina	42,00 m
- Martillo	30,00 m

Todos los componentes del Frente de Juventudes que asistan debidamente uniformados, tendrán libre acceso para presenciar el espectáculo.

Opinión unánime de los presentes: el sofocante calor y las curvas que ofrece la pista han sido los principales enemigos de los atletas. Sin embargo las fotos publicadas en el semanario Marca nº 129 del 29 de julio, muestran un entorno del estadio con muchos árboles, no dando la impresión de estar en un desierto.

Las Pruebas

Señalemos que la recta de llegada de esta pista tiene solo cuatro calles, como bien lo muestra el Marca antes citado, con la llegada del 100m. Lo que quiere decir que, en los resultados de las cinco finales corridas por calles, los atletas clasificados quinto y sexto lo fueron por sus terceros puestos obtenidos en las semifinales, y los tiempos realizados en ellas.

La final de 100m, a cuatro atletas, reunió dos gallegos y dos andaluces. Las dos pruebas de velocidad fueron para el gallego Antonio Sánchez que después del 100m, el domingo por la mañana, decía "la marca no ha sido mi mejor, por el cansancio, el calor y la pista. Llevaba ya once pruebas en el cuerpo".

En 200m, ganó Sánchez con facilidad ante el catalán Mercadé.

Segundo doblete, por Piferrer en 400m y 800m, carrera ésta llevada hasta cerca de los 700m por el aragonés Pardos "en los virajes se encuentra uno retenido. Me costó ganar a Petinto."

Fontseré se impuso en 1.500m, ante J. Angel y A. Gómez "no ha sido muy duro. Me encontré a punto"

Y tercer doblete en 5.000m con una vuelta de más por error. En esta prueba, y a causa de un calor asfixiante, se ha registrado una serie de abandonos, habiendo caído al suelo algunos atletas, entre ellos Camí, víctimas de insolación. (M. Cugueró). Y en 10.000m, por parte de Andréu "me reservé al principio, sin forzar y ante la ausencia de rivales".

En estas dos pruebas, el sevillano Ruiz Soler, doble campeón el año anterior y aún convalciente de la lesión sufrida en Zaragoza durante el campeonato de España de campo a tra-



Armando Navarro en triple (Semanario Marca)

vés, no pudo competir.

Victoria del valenciano Vidal en el 110m vallas "muy satisfecho por lo que representa para el atletismo valenciano".

El guipuzcoano P. Sanromá se impuso en 400m vallas, el primero de sus tres títulos consecutivos "tenía agujetas por las siete pruebas corridas ayer".

Y A. Mur, en el 3.000m obstáculos, "esto es más duro que en Montjuich. No esperaba el estirón de Gómez U. que se escapó. He tenido que apretar mucho en las tres últimas vueltas para alcanzarle y vencerle".

En los saltos E. Pons y M. González revalidan en altura y pértiga, aunque el primero "tengo lesionado el tobillo. A partir de 1,70m me ha forzado el dolor". Y González "el calor no me dejó en buenas condiciones".

José María Revuelta que ganó la longitud con buen

margen sobre A. Navarro "salté más toda la temporada. No he tenido enemigos". Y Navarro que se desquitó en el triple salto "la marca es muy baja (pero fue su mejor del año). La pista es demasiado dura, estoy muy cansado del viaje".

En lanzamientos, ausente Erasquin, el peso fue para el guipuzcoano F. Martiarena un novato, y en disco para P. Ricart, los dos con marcas muy flojas, "aquí hace mucho calor" según Ricart. El aragonés A. Broto se llevó el título en martillo, con marca un poco superior a la del año anterior "contento por los seis puntos ganados para Aragón".

S. Martí en jabalina, con muy buena marca "me encontraba bien, no he tenido enemigos".

Miguel Pérez clasificado tercero, cosechó cuatro puntos para la novel federación Alicantina, federación que quedó disuelta al año siguiente.

Entre dos pruebas, hubo una exhibición de Martiarena en lanzamiento de barra vasca, alcanzando la marca de 39,27m.

En relevos, el 4x100m fue para Guipúzcoa sin ser inquietada por Andalucía, segunda y el 4x400m, en una llegada apretadísima ganó Galicia delante de Cataluña, con la misma marca, como se puede apreciar en la foto publicada en el Marca Gráfico.

En el momento de dar la salida a los participantes de la última prueba se dio un ¡ Arriba España ! por los atletas que no han podido participar por encontrarse en la División Azul.


Comentarios

Estos Campeonatos fueron, según todos los entendidos, los peores de la post-guerra. Basta con los artículos de Javier Piernavieja de los 31 de julio, 1 y 2 de agosto, en prensa madrileña: "todos los críticos, aficionados y deportistas dicen que los campeonatos de España han defraudado en cuanto se esperaba de ellos. Pero no han sido un fracaso porque la idea que la Federación perseguía no habrá caído en saco roto y los valencianos sabrán recogerla...han sido muchos los inconvenientes con que se ha tropezado.

Uno de ellos...el de los jueces y cronometradores. Excepto Cataluña, ninguna regional posee, en número suficiente, ese núcleo de "aficionados de ayuda" en posesión de conocimientos capaces en la organización de una reunión atlética. Faltan cronometradores que "sepan" leer un reloj, jueces que "sepan" anular un salto, o un lanzamiento, o solucionar una llegada en línea...en una palabra faltan organizadores.

Detalles de marcajes, de distancias, de pistas, de vueltas, pasaron inadvertidos por la Levantina y tuvieron que realizarse atropelladamente.

Esto ha ocurrido en Valencia y no debe ocurrir en unos campeonatos nacionales.



Salida del 100m (Semanaario Marca)



Arriba, Faustino Martiarena en peso y abajo, José Martí en jabalina. (Semanaario Marca)

Pero aún, debe existir un Colegio Nacional de Jueces y Cronometradores para encargarse de reuniones nacionales, internacionales e interregionales.

Sabemos que es un proyecto de la Federación a la que animamos a realizarlo lo antes posible en bien del atletismo.

Pero no se hagan más experiencias porque...para muestra basta un botón.”.

Y el día siguiente “otro de los deslucimientos de estos campeonatos fue el trazado de la pista, más que malo fue infame. Según nos informaron, el perímetro es de 360 a 380 metros (!), lo cual permite curvas amplias. Pero el campo presenta graderíos que “comían” precisamente estas curvas, debiendo trazarse de forma tan defectuosa que hasta el nombre de “curva” no les “cuadra”.


Esto lo confirma J.A. Caparrós, que participó en el 1.500m “había una curva que le dimos el nombre del viraje de la muerte, pues más de uno se cayó y se golpeó contra la valla”.

Consecuencia de todo ello han sido las marcas obtenidas, más bajas en calidad de lo que se esperaba.

Los concursos y lanzamientos, no todos, ha habido que celebrarlos fuera del terreno principal, con la molestia del espectador, que desde la tribuna no abarcaba el campo de concursos. Esto porque el verde es el campo para el fútbol, no podía estropearse y tenía una hierba tan crecida que impedía apreciar los tiros de jabalina y el lugar de las banderas clavadas para indicarlo. Lo peor de todo es que la pista vuelva a ser lo que fue, como lo hemos oído. Sería imperdonable que ocurriera, por mucho fanatismo que exija el fútbol levantino”.

En la Hoja de Valencia del 28 de julio: “Bajas han sido las marcas. Diversos factores han contribuido a ello. El excesivo calor, poco favorable para la consecución de mejores marcas ha influido de manera extraordinaria en la baja forma aparente de algunos atletas. Otros factores son la apatía, la falta de voluntad constante...una preparación rápida e insuficiente para pruebas de envergadura como unos campeonatos nacionales...más de un atleta ha tenido que dejar de participar en una prueba a consecuencia de las agujetas producidas en el esfuerzo de la prueba anterior. Apreciamos así que las pruebas celebradas en Vallejo fueron algo más, poco más, de una improvisación”.

Las fechas elegidas para estos campeonatos, sigue J. Piernavieja, nos parecen las más adecuadas, y ello porque hay que tener en cuenta que ochenta por ciento, sino más, de los atletas son estudiantes que no terminan sus exámenes universitarios hasta



Pedro Ricart, campeón en disco y segundo en peso (Semanario Marca)

mediados de julio. No cabe duda que hasta que no termina el curso, los universitarios no pueden dedicar atención y energías al entrenamiento, tan necesario para concurrir dignamente. (aunque esto sea la opinión de un periodista, y no de un responsable de la federación, (en 1942 se celebraron a finales de junio, ¿qué influyó?). Lo que también conviene está en la elección de una ciudad de temperatura adecuada habida cuenta de lo avanzado del estío. Poblaciones del Norte son las más indicadas; Berazubi, con su magnífica pista; La Coruña con su nuevo y espléndido estadio...

El domingo por la noche, a las 11h30, en el pabellón del Ayuntamiento, el general Moscardó procedió al reparto de premios.

1942

22º Campeonato de España Absoluto

Madrid (28/29.6)

Ciudad Universitaria



HOMBRES

100m

Eliminatorias (28) - Clasifican los 2 primeros de cada serie

Elim.1: 1. Martínez 11.5 - 2. Villanueva 11.5 - 3. León Agulló LEVA (AAVA) - 4. Eduardo Pardos ARAG (CNHE) - 5. Antonio Guerrero ANDA (NASE) - 6. Eduardo Matesanz MONT (UMON)

Elim.2: 1. Cruza 11.5 - 2. Pérez 11.9 - 3. José María Neira CAST (SEUM) - 4. Fernando Alonso-Lej ARAG (SEUZ) - 5. Antonio Ruiz LEVA (AAVA)

Elim.3: 1. Hoz 11.7 - 2. Méndez 11.9 - 3. Marcelino Gené CATA (CNRP) - 4. Leonardo Icaza ANDA (SESF) - 5. Villellas ARAG

Elim.4: 1. Pardo 11.7 - 2. Aracil 13.0

Elim.5: 1. Revuelta 11.8 - 2. Guardia 11.9 - 3. Juan Riera CAST (ATAV) - 4. Avelino Campa ASTU (EDAV) - 5. Ramón Berridi GUIP (CDFO)

Semifinales (28) - Clasifican los 3 primeros de cada serie

Sf.1: 1. Martínez 11.2 - 2. Pardo 11.4 - 3. Villanueva - 4. Tomás Guardia GALI (TRAN) - 5. José Luis Pérez GUIP (CDFO)

Sf.2: 1. Revuelta 11.5 - 2. Cruza 11.5 - 3. Hoz - 4. Manuel Méndez GALI (SGIP) - 5. Vicente Aracil CATA (FCLB)

Final (29)

1.	Apolinar Revuelta	MONT	FJST	11.3
2.	Luis Martínez	CATA	SEUB	11.3
3.	Arturo Pardo	CAST	ATAV	
4.	Ramiro Cruza	VIZC	EDVZ	
5.	Francisco Villanueva	VIZC	EDVZ	
6.	José Antonio Hoz	VIZC	EDVZ	

200m

Eliminatorias (28) - Clasifican los 2 primeros de cada serie

Elim.1: 1. Revuelta 23.8 - 2. Mercadé 24.2 - 3. Avelino Campa ASTU (EDAV) - 4. Eduardo Pardos ARAG (CNHE)

Elim.2: 1. Neira 24.8 - 2. Cruza 24.8 - 3. ¿M.? Muñiz MONT (EDST) - 4. Fernando Alonso-Lej ARAG (SEUZ)

Elim.3: 1. Riera 24.0 - 2. Aracil 24.6 - 3. León Agulló LEVA (AAVA) - Ángel Revilla MONT (FJST)

Elim.4: 1. Sánchez - 2. Luis F. Ordóñez CAST (SEUM) 30.0

Elim.5: 1. Martínez 25.0 - 2. Peláez 25.3 - Pablo Jesús Trincado VIZC (EDVZ)

Semifinales (29) - Clasifican los 3 primeros de cada serie

Sf.1: 1. Aracil 23.7 - 2. Mercadé 23.7 - 3. Cruza - 4. José María Neira CAST (SEUM) - 5. Jaime Peláez GALI (SGIP)

Sf.2: 1. Revuelta 23.5 - 2. Sánchez 24.0 - 3. Riera - 4. Luis F. Ordóñez CAST (SEUM) - 5. Luis Martínez CATA (SEUB)

Final (29)

1.	Apolinar Revuelta	MONT	FJST	23.0
2.	Salvador Mercadé	CATA	FCLB	23.6
3.	Antonio Sánchez	GALI	SGIP	
4.	Vicente Aracil	CATA	FCLB	
5.	Ramiro Cruza	VIZC	EDVZ	
6.	Juan Riera	CAST	ATAV	

400m

Eliminatorias (28) - Clasifican los 3 primeros de cada serie

Elim.1: 1. Otaegui 58.2 - 2. Benítez 1:00.4 - 3. Hoz

Elim.2: 1. Iturriaga 56.8 - 2. González 57.4 - 3. Piferrer - 4. Nicolás Guerediaga VIZC (GALD)

Elim.3: 1. Lorenzo 54.0 - 2. Pérez 54.0 - 3. Campra - 4. Francisco Villanueva VIZC (EDVZ) - 5. Luis F. Ordóñez CAST (SEUM)

Elim.4: 1. Sánchez 53.4 - 2. López 55.6 - 3. Font - 4. Ramón Granda ASTU (EDAV) - 5. José María Mulet LEVA (CDCS)

Semifinales (28) - Clasifican los 3 primeros de cada serie

Sf.1: 1. Lorenzo 52.4 - 2. Piferrer 53.4 - 3. Campra - 4. José Luis Pérez GUIP (CDFO) - 5. ¿M.? López CAST (SEUM) - Fernando Iturriaga LEVA (AAVA)

Sf.2: 1. Sánchez 54.4 - 2. Hoz 54.6 - 3. González - 4. Ramón (o Raimundo) Otaegui GUIP (URKI) - 5. Armando Benítez ASTU (EDAV) - Salvador Font CATA (FCLB)

Final (29)

1.	Juan Lorenzo	GALI	SGIP	51.6
2.	Enrique Piferrer	CATA	RCDE	51.8
3.	Antonio Sánchez	GALI	SGIP	53.6
4.	Emilio Francisco Campra	ANDA	SEAL	
5.	José Antonio Hoz	VIZC	EDVZ	
6.	Juan González	CAST	SEUM	



De izquierda a derecha: Apolinar Revuelta (100m), Juan Lorenzo (400m), Enrique Piferrer (800m) y Manuel Andreu (5.000m) (Foto: Semanario AS)

800m

Eliminatorias (28) - Clasifican los 5 primeros de cada serie

Elim.1: 1. Calpe 2:15.9 - 2. Martínez 2:16.0 - 3. Piferrer - 4. Pérez de Petino - 5. Campa - 6. José Gutiérrez ANDA (NASE)

Elim.2: 1. Adarraga 2:10.8 - 2. Vives 2:11.0 - 3. Fernández - 4. Hidalgo - 5. Lorenzo - 6. Juan Antonio Caparrós LEVA (SEUV)

Final (28)

- | | | | | |
|----|-----------------------------|------|------|--------|
| 1. | Enrique Piferrer | CATA | RCDE | 2:02.2 |
| 2. | José Manuel Pérez de Petino | CAST | SEUM | 2:02.4 |
| 3. | Emilio Francisco Campa | ANDA | SEAL | |
| 4. | José Hidalgo | MONT | UMON | |
| 5. | José Fernández | ASTU | EDAV | |
| 6. | Manuel Vives | CATA | FCLB | |

También clasificados para la final: Francisco Calpe LEVA - José Luis Martínez ASTU (FJOV) - José Luis Adarraga GUIP (HERN) - Juan Lorenzo GALI (SGIP)

1.500m (29)

- | | | | | |
|----|-----------------------------|------|------|--------|
| 1. | Antonio Gómez | CAST | ATAV | 4:09.6 |
| 2. | Juan Marí | CATA | GEEG | |
| 3. | José Manuel Pérez de Petino | CAST | SEUM | |
| 4. | Juan Antonio Caparrós | LEVA | SEUV | |
| 5. | Jaime Ángel | CATA | INBA | |
| 6. | José Senra | VIZC | EDVZ | |

Manuel Andreu CATA (FCLB) desc. por interceptar a Antonio Gómez Uriaga

5.000m (28)

- | | | | | |
|----|-------------------|------|------|---------|
| 1. | Manuel Andreu | CATA | FCLB | 16:39.6 |
| 2. | José Bernabéu | CATA | FCLB | 17:49.8 |
| 3. | Prudencio Ayerra | GUIP | ULIA | |
| 4. | Antonio Olmos | CAST | ATAV | |
| 5. | Fernando Reliegos | CAST | RMAD | |
| 6. | Andrés Sánchez | VIZC | EDVZ | |

Gregorio Rojo CATA (RCDE) ab. - Ibarduru GUIP ab.

10.000m (29)

- | | | | | |
|----|------------------|------|------|---------|
| 1. | Gregorio Rojo | CATA | RCDE | 35:00.6 |
| 2. | Francisco Marés | CATA | MART | 35:04.8 |
| 3. | Manuel Cañadas | ANDA | NASE | |
| 4. | Rodolfo Antón | ARAG | RZCF | |
| 5. | Prudencio Ayerra | GUIP | ULIA | |
| 6. | Pascual Pascual | ARAG | RZCF | |

Vera (CATA) y Fuentes (GUIP) corrieron la final. Ibarduru (GUIP) ab.

110m vallas

Eliminatorias (28) - Clasifican los 4 primeros de cada serie

Elim.1: 1. Vidal 18.1 - 2. Vallhonrat 18.4 - 3. Sanromá - 4. Matesanz - 5. Manuel Lozano ARAG (CNHE) - 6. Vicente Vacca CATA (GRAN)

Elim.2: 1. Suárez-Pumariega 18.3 - 2. González 19.5 - 3. Peirats - 4. Trincado - 5. Gómez MONT - 6. Jesús Sastre GUIP (ABAK)

Elim.3: 1. Rallo 19.6 - 2. Asensio 19.8 - 3. Docobo - 4. Iturriaga

Semifinales (28) - Clasifican los 3 primeros de cada serie

Sf.1: 1. Vidal 17.0 - 2. Vallhonrat 17.4 - 3. Rallo - 4. Ángel Docobo GALI (SGIP) - 5. Jaime Asensio MONT (INDS) - 6. Pablo Jesús Trincado VIZC (EDVZ)

Sf.2: 1. Sanromá 17.4 - 2. Suárez-Pumariega 17.4 - 3. Matesanz - 4. Fernando Iturriaga LEVA (AAVA) - 5. Vicente Peirats LEVA (FJVA) - Miguel González CATA (EDTR) N.

Final (29)

- | | | | | |
|----|-------------------------|------|------|------|
| 1. | Manuel Suárez-Pumariega | CAST | SEUM | 16.8 |
| 2. | Pablo Sanromá | GUIP | CDFO | 17.0 |
| 3. | Jesús Vidal | LEVA | CAHU | |
| 4. | Joaquín Rallo | CATA | JAVI | |
| 5. | Valentín Vallhonrat | CAST | SEUM | |
| 6. | Eduardo Matesanz | MONT | UMON | |

400m vallas

Eliminatorias (29) - Clasifican los 3 primeros de cada serie

Elim.1: 1. Roca 1:02.8 - 2. Sanromá 1:03.6 - 3. González - 4. M. López CAST (SEUM) - 5. Pablo Jesús Trincado VIZC (EDVZ) - 6. Jaime Asensio MONT (INDS)

Elim.2: 1. Docobo 1:03.4 - 2. Suárez-Pumariega 1:03.8 - 3. Iturriaga - 4. César Hermoso GUIP (ABAK) - 5. Gumersindo González MONT

Final (29)

- | | | | | |
|----|-------------------------|------|------|--------|
| 1. | Pablo Sanromá | GUIP | CDFO | 1:00.0 |
| 2. | Joaquín Roca | CATA | FCLB | 1:00.7 |
| 3. | Ángel Docobo | GALI | SGIP | |
| 4. | Manuel Suárez-Pumariega | CAST | SEUM | |
| 5. | Fernando Iturriaga | LEVA | AAVA | |
| 6. | Juan González | CAST | SEUM | |

3.000m Obstáculos (28)

- | | | | | |
|----|---------------------|------|------|---------|
| 1. | Antonio Gómez | CAST | ATAV | 10:10.0 |
| 2. | José María Vera | CATA | SANS | 10:29.3 |
| 3. | Juan Marí | CATA | GEEG | |
| 4. | Miguel Fuentes | GUIP | TOLO | |
| 5. | José Nogué | CATA | MART | |
| 6. | Francisco de Pablos | CAST | ATAV | |

Altura (29)

- | | | | | |
|----|-------------------------|------|------|------|
| 1. | Ernesto Pons | CATA | SEUB | 1.79 |
| 2. | Samuel Franquet | CATA | FCLB | 1.75 |
| 3. | Manuel Suárez-Pumariega | CAST | SEUM | 1.70 |
| 4. | Félix Solís | CAST | SEUM | 1.65 |



De izquierda a derecha: Gregorio Rojo (10.000m), Antonio Gómez Urtiaga (3.000m obstáculos), Miguel González (pértiga) y José Antonio Hoz (longitud) (Foto: Semanario AS)

5.	Juan María Vidaniai	VIZC	EDVZ	1.65
6=.	Roberto Rodríguez-Ozores	GALI	SGIP	1.60
6=.	Juan Riera	CAST	ATAV	1.60

Pértiga (28)

1.	Miguel González	CATA	EDTR	3.30
2.	Joaquín Rallo	CATA	JAVI	3.10
3.	Marcelino Gené	CATA	CNRP	3.00
4.	Andrés Iguarán	GUIP	TOLO	3.00
5.	Jesús Sastre	GUIP	ABAK	3.00
6.	Rafael Bono	LEVA	SEUV	3.00

Longitud (28)

1.	José Antonio Hoz	VIZC	EDVZ	6.68
2.	Apolinar Revuelta	MONT	FJST	6.665
3.	Juan María Vidania	VIZC	EDVZ	6.49
4.	Armando Navarro	CAST	SEUM	6.40
5.	Joaquín Rallo	CATA	JAVI	6.29
6.	Roberto Mas	CAST	SEUM	6.29

Triple (29)

1.	Armando Navarro	CAST	SEUM	13.30
2.	Luis Giró	CATA	GEEG	13.225
3.	José Planas	CATA	CDMA	13.11
4.	Juan María Vidania	VIZC	EDVZ	13.085
5.	Francisco Fernández	ANDA	SESF	12.67
6.	Carlos Vázquez	LEVA	ESFJ	12.37

Peso (28)

1.	Félix Erausquin	VIZC	EDVZ	12.27
2.	José Luis Celaya	VIZC	EDVZ	11.12
3.	Manuel Szigriszt	VIZC	EDVZ	11.115
4.	Ramón Llanos	GUIP	TOLO	10.77
5.	José Planas	CATA	CDMA	10.70
6.	Faustino Martiarena	GUIP	URKI	10.69

Disco (28)

1.	Félix Erausquin	VIZC	EDVZ	37.15
2.	José Luis Celaya	VIZC	EDVZ	35.685
3.	Manuel Urcelay	GUIP	ABAK	35.60
4.	Tomás Guardia	GALI	TRAN	33.91
5.	José Luis Guevara	CAST	INCA	33.02
6.	Ernesto Pons	CATA	SEUB	32.88

Martillo (29)

1.	Manuel Climent	CAST	SEUM	35.80
2.	Alfonso Broto	ARAG	CNHE	33.86
3.	Luis Uría	VIZC	EDVZ	32.56
4.	Manuel Rokiski	CAST	INCA	30.22
5.	José Alba	CAST	SEUM	29.305

6.	Mercurio Martínez	ASTU	EDGI	28.05
----	-------------------	------	------	-------

Jabalina (29)

1.	Miguel Pérez	LEVA	CAIL	50.04
2.	David Higón	LEVA	EDCS	48.23
3.	Francisco Fernández	CATA	FCLB	44.83
4.	Roberto Rodríguez-Ozores	GALI	SGIP	44.02
5.	Ricardo Espada	GALI	SGIP	42.75
6.	Ángel Revilla	MONT	FJST	42.59

2.000m marcha pista (29) - exhibición

1.	Gerardo García	CATA	INCT	9:06.6
----	----------------	------	------	--------

10.000m marcha pista (29) - exhibición

1.	Gerardo García	CATA	INCT	48:37.0
----	----------------	------	------	---------

4x100m

Eliminatorias (28) - Clasifican los 3 primeros de cada serie

Elim.1: 1. Vizcaya VIZC 45.8 (José Antonio Hoz (EDVZ), Pablo Jesús Trincado (EDVZ), Francisco Villanueva (EDVZ), Ramiro Cruza (EDVZ) - 2. Galicia GALI 45.8 (Antonio Sánchez Beloso (SGIP), Manuel Méndez (SGIP), Tomás Guardia (TRAN), Jaime Peláez (SGIP) - 3. Cataluña CATA (Luis Martínez Delgado (SEUB), Marcelino Gené (CNRP), Salvador Mercadé (FCLB), Vicente Aracil (FCLB)

Elim.2: 1. Castilla CAST 47.1 (Valentín Vallhonrat (SEUM), José María Neira (SEUM), Arturo Pardo (ATAV), Juan Riera (ATAV) - 2. Guipúzcoa GUIP (César Hermoso (ABAK), Pablo Sanromá (CDFO), Ramón Berridí (CDFO), José Luis Pérez Puentes (CDFO) - 3. Andalucía ANDA (Leonardo Icaza (SESF), Antonio Guerrero (NASE), José Gutiérrez Gómez (NASE), Antonio Gómez Rosendo (NASE)

Final (28)

1.	Castilla	CAST	45.2
(Valentín Vallhonrat (SEUM), José María Neira (SEUM), Arturo Pardo (ATAV), Juan Riera (ATAV)			
2.	Cataluña	CATA	45.4
(Luis Martínez Delgado (SEUB), Marcelino Gené (CNRP), Salvador Mercadé (FCLB), Vicente Aracil (FCLB)			
3.	Galicia	GALI	46.0
(Antonio Sánchez (SGIP), Manuel Méndez (SGIP), Tomás Guardia (TRAN), Jaime Peláez (SGIP)			
4.	Vizcaya	VIZC	
(José Antonio Hoz (EDVZ), Pablo Jesús Trincado (EDVZ), Francisco Villanueva (EDVZ), Ramiro Cruza (EDVZ)			
5.	Guipúzcoa	GUIP	
(César Hermoso (ABAK), Pablo Sanromá (CDFO), Ramón Berridí (CDFO), José Luis Pérez Puentes (CDFO)			
6.	Andalucía	ANDA	
(Leonardo Icaza (SESF), Antonio Guerrero (NASE), José Gutiérrez Gómez (NASE), Antonio Gómez Rosendo (NASE)			



De izquierda a derecha: Armando Navarro (triple), Félix Erasquin (peso y disco), y Manuel Climent (martillo).
(Foto: Semanario AS)

4x400m

Eliminatorias (29) - Clasifican los 3 primeros de cada serie

Elim.1: 1. Guipúzcoa GUIP 3:44.8 (Ramón (o Raimundo) Otaegui (URKI), Andrés Iguarán (TOLO), José Luis Adarraga (HERN), José Luis Pérez Puentes (CDFO) - 2. Galicia GALI 3:45.6 (Juan Lorenzo (SGIP), Roberto Rodríguez-Ozores (SGIP), César Docobo (SGIP), Antonio Sánchez (SGIP) - 3. Asturias ASTU (Avelino Campa, Armando Benítez (EDAV), José Luis Martínez Vila (FJOV), Ramón Granda (EDAV) - 4. Andalucía ANDA (Antonio Gómez Rosendo (NASE), José Gutiérrez Gómez (NASE), Eduardo Ollero (NASE), Emilio Francisco Campra (SEAL) - 5. Vizcaya VIZC (Sáez (FJVZ), Ricardo Santander (SEVZ), Nicolás Guerediaga (GALD), Francisco Villanueva (EDVZ)

Elim.2: 1. Montaña MONT 3:48.0 (Gómez, ¿M.? Muñiz (EDST), José Hidalgo (UMON), Ángel Revilla (FJST) - 2. Castilla CAST 3:48.2 (José Manuel Pérez de Petinto (SEUM), Luis F. Ordóñez (SEUM), ¿M.? López Mateos (SEUM), Juan González Arroyo (SEUM) - 3. Cataluña CATA (Manuel Vives (FCLB), Enrique Piferrer (RCDE), Vicente Aracil (FCLB), Salvador Mercadé (FCLB) - 4. Levante LEVA (José María Mulet (CDCS), Marino Ferrer (CDCS), Juan Antonio Caparrós (SEUV), Francisco Calpe (AAVA)

Final (29)

1. Cataluña CATA 3:35.6
(Manuel Vives (FCLB), Vicente Aracil (FCLB), Salvador Mercadé (FCLB), Enrique Piferrer (RCDE)
2. Galicia GALI 3:36.1
(Juan Lorenzo (SGIP), Roberto Rodríguez-Ozores (SGIP), César Docobo (SGIP), Antonio Sánchez (SGIP)
3. Guipúzcoa GUIP
(Ramón (o Raimundo) Otaegui (URKI), Andrés Iguarán (TOLO), José Luis Adarraga (HERN), José Luis Pérez Puentes (CDFO)
4. Castilla CAST
(José Manuel Pérez de Petinto (SEUM), Luis F. Ordóñez (SEUM), M. López Mateos (SEUM), Juan González Arroyo (SEUM)
5. Montaña MONT
(Gómez, M. Muñiz, José Hidalgo (UMON), Ángel Revilla (FJST)
6. Asturias ASTU
(Avelino Campa, Armando Benítez (EDAV), José Luis Martínez Vila (FJOV), Ramón Granda (EDAV)

PUNTUACIÓN POR EQUIPOS DE FEDERACIÓN

1. Cataluña	CATA	128 puntos
2. Castilla	CAST	80 ½ puntos
3. Vizcaya	VIZC	60 puntos
4. Galicia	GALI	39 ½ puntos
5. Guipúzcoa	GUIP	39 puntos
6. Montaña	MONT	24 puntos
7. Levante	LEVA	22 puntos
8. Andalucía	ANDA	14 puntos
9. Aragón	ARAG	9 puntos
10. Asturias	ASTU	4 puntos

PUNTUACIÓN POR EQUIPOS DE SOCIEDAD

1. Educación y Descanso de Vizcaya	EDVZ	57 puntos
2. S.E.U. de Madrid	SEUM	47 puntos
3. Club de Fútbol Barcelona	FCLB	34 puntos
4. Gimnástica de Pontevedra	SGIP	23 ½ puntos
5. Atlético Aviación	ATAV	21 ½ puntos
6. Frente de Juventudes de Santander	FJVS	18 puntos
7. Real Club Deportivo Español	RCDE	17 puntos
8. G. E. E. Gerona	GEEG	14 puntos
9. S.E.U. de Barcelona	SEUB	12 puntos
10. Club Deportivo Fortuna	CDFO	11 puntos
11. Juventud Atlético C. de Vic	JAVI	10 puntos
12. Tolosa F.C.	TOLO	9 puntos
13. C.A. Martinense	MART	7 puntos
14. S. E. U. de Almería	SEAL	7 puntos
15=. C. A. Illicitano	CAIL	6 puntos
15=. E. Y D. de Tarrasa	EDTR	6 puntos
17. E. Y D. de Castellón	EDCS	6 puntos
18=. Gimnástica de Ulia	ULIA	6 puntos
18=. Amaiak-Bat	ABAK	6 puntos
18=. C. D. Manresa	CDMA	6 puntos
21=. C. Helios	CNHE	5 puntos
21=. U. D. de Sans	SANS	5 puntos
23=. Zaragoza C. de F.	RZCF	4 puntos
23=. Huracán de Valencia	CAHU	4 puntos
23=. C. de Sevilla	NASE	4 puntos
26=. Unión Montañesa	UMON	4 puntos
26=. S. E. U. de Valencia	SEUV	4 puntos
28. Transmisiones de Galicia	TRAN	3 puntos
29=. S. E. U. de San Fernando	SESF	2 puntos
29=. A. A. Valenciana	AAVA	2 puntos
29=. E. Y D. de Avilés	EDAV	2 puntos
29=. Madrid C. de F.	RMAD	2 puntos
33. Ur-Kirolak	URKI	1 punto
34. E. D. de Gijón	EDGI	1 punto

Total: 34 clubes

Madrid, Pistas de la Ciudad Universitaria, domingo 28 y lunes 29 de junio.
Cuatro sesiones de mañana y tarde a las 9h30 y a las 6h30.

Presentación

Una información en una prensa fechada el 13 de junio:

"para los campeonatos nacionales de atletismo que, definitivamente (hubo otras proposiciones?), tendrán lugar en Madrid, queda limitada la participación de cada región a dos atletas por prueba (como veremos no fue así) y con arreglo al siguiente cuadro de marcas, de las cuales serán responsables las Federaciones respectivas:

- 100m	12 segundos,
- 200m	24 s. 6/10
- 400m	55 s. 8/10,
- 800m	2 mn 10 s. 2/10
- 1.500m	4 mn 18 s.,
- 5.000m	16 mn 15 s.
- 10.000m	33 mn 50 s.,
- 110m vallas	18 segundos,
- 400m vallas	1 mn 5 s.
- 3.000m obs.	10 mn 30 s.
- altura	1,62 metros
- longitud	6,00 m.
- triple salto	12,50 m.
- pértiga	3,00 m.
- peso	11,00 m.
- disco	33,00 m.
- jabalina	45,00 m.
- martillo	30,00 m.

Campeonatos celebrados en una Ciudad Universitaria remodelada, con un graderío en cemento y con la pista de cuatro calles llevada a seis calles.

Federaciones participantes: Andalucía, Aragón, Asturias, Castilla, Cataluña, Galicia, Guipúzcoa, Levante, Montaña, Vizcaya.

Jurado Técnico

Juez árbitro y director de reunión	Joaquín Agullá
Juez árbitro adjunto	Manuel Segurado
Secretario general	José Corominas
Adjunto	Joaquín Aguirre
Agrimensor	José Albiñana
Jueces de salidas	José Iguarán y Manuel Robles
Jueces de llegadas	Comandante Herráiz, capitán Esteve, José Luis Marques, capitán Toledo y dos delegados regionales,
Jefe de cronometradores	Capitán Inglés e Ignacio Mañes, R. González, Willy Koch y dos delegados regionales,
Jueces de Concursos	Juan Sastre y Manuel Robles,
Jefe de pista y material	F. Paredes,
Contador de vueltas	J.J. Arencibia,
Jueces de viraje	Salvador Martí y L. Lucini,
Servicio médico	doctores Riobo y Hernández,
Locutor y radio	J. Quiles
Delegado de prensa	Pedro Rico
	Se anuncia que el ex-triplista

Manuel Robles, que en 1927 logró oficiosamente 14,13m, ofrece una medalla de plata al atleta que, primeramente, supere esta marca. Recordemos que el record nacional pertenece al valenciano Lacomba con 14,05 metros.

De la misma manera, el ex lanzador de peso y martillo Mariano Cugueró, hará entrega de una Copa al equipo regional que totalice más puntos en el conjunto de los cuatro lanzamientos olímpicos.

Las Pruebas

En las carreras de velocidad se lamentó la ausencia de Sobral, que venía acaparando victorias desde hace varios años. Una infección cutánea en las piernas adquirida cuando se bañaba; y su reciente derrota en Galicia, han sido el motivo de su forfait en estos campeonatos de España.

Una llegada cerradísima en 100m entre el santanderino Apolinar Revuelta (revelación del F.J.) y el catalán Martínez ha demostrado que, ambos, se han acercado a la clase del gallego, pero "la llegada fue tan emocionante como dudosa", buena prueba el tiempo otorgado a los dos, 11 segundos 3/10. En el doble hectómetro, el catalán no logró pasar de las semifinales, hecho que sorprendió un poco. La victoria fue para Revuelta ante Mercadé y Gómez Cruza que se presentó magnífico a estos campeonatos pero que corrió lesionado.

El gallego Lorenzo obtuvo el título del 400m, con buena marca para la pequeña pista. Piferrer que, como de cos-



Gregorio Rojo ganando claramente el 10.000m
 (Foto: Semanario AS)

tumbre, salió a la expectativa, lentísimo, recibió una lección del gallego. Pero G. García, en el Mundo Deportivo, no lo ve igual: "Piferrer que ha salido por la primera calle (la sexta) no se ha dado cuenta que habían dado la salida hasta que ha tenido a Lorenzo, que salía detrás suya, casi a su mismo nivel. A pesar de una soberbia reacción, Piferrer no ha podido compensar la desventaja inicial, perdiendo las décimas de segundo necesarias."

En cambio en 800m, su táctica le dio el resultado apetecido, gracias, sin quitarle méritos, a un Pérez de Petinto no reposito de una infección gripal, a la ausencia incomprensible de Calpe, al que los directivos levantinos no dejaron correr la prueba y a que Obón no acudió. La carrera comienza marcando el tren el asturiano Martínez Vila, seguido de Adarraga y Caparrós, con Pérez en penúltimo lugar, que va ganando puestos hasta colocarse en primer lugar que le arrebató Piferrer en la recta final.

Un Piferrer que, la víspera de los campeonatos, presentó su ficha por el R.C.D. Español... lo que causó sensación en los medios atléticos. Para volver a ser Independiente a partir del mes de septiembre.

La carrera de 1500m constituyó la prueba más emocionante de estos campeonatos, empañada con el incidente que dio lugar a la descalificación del catalán Andreu.

G. García en El Mundo Deportivo del miércoles 1 de julio da la siguiente versión: "Andreu lleva la carrera... luego toma el mando Gómez Urriaga, marchando los tres catalanes uno detrás de otro; en uno de los virajes de la parte opuesta, hemos podido apreciar unos codazos de Gómez U. a Mari...Gómez U. marcha pegado a Andreu en la penúltima vuelta, Angel ha ido perdiendo posiciones. Entramos en la última vuelta y Andreu inicia un fuerte tren que le aleja unos metros pero que en el viraje final y la entrada de la recta, Gómez U. logra colocarse a la altura de Andreu...Este, a cuarenta metros de la llegada, y ante el palo indicador de las vueltas, cree que allí se termina la carrera, pero dándose cuenta enseguida inicia un soberbio sprint y por la atracción (¿) de la lucha los dos corredores vayan casi tocándose y por fin, Andreu entra vencedor entre los vítores y aclamaciones de sus compañeros de equipo. Al dar la clasificación, el jurado ha descalificado a Andreu, por entender que había existido un codazo de éste a Gómez U." Versión diferente de Hernández Coronado en Gol del 1 de julio : De las pruebas celebradas el lunes hay que destacar la victoria de Gómez Urriaga sobre Andreu.

Este... tropezó con un hombre capaz de sprintar tanto como él y de lograr una marca que es la de mayor calidad de los campeonatos. Andreu, para evitar ser desbordado, empleó procedimientos ilícitos, vistos desde todos los lados de la pista, que fueron protestados por el público y acarrearón la justa descalificación del protagonista. Urriaga, que llegó con el mismo tiempo que el vencedor, fue clasificado primero. Fue la única medida severa tomada por el juez-árbitro en unos campeonatos en los que la tolerancia y el espíritu deportivo brillaron siempre a gran altura"

Y por parte de Iguarán :

"Andreu, va en cabeza al inicio de la última vuelta se-



Antonio Gómez Urriaga venciendo en los 3.000m obstáculos; al año siguiente sería plusmarquista español.
(Foto: Semanario AS)

guido de un Gómez Urriaga que al entrar en la recta activa el ritmo y Andreu, presintiendo el desbordamiento, recurre a la táctica de correr en diagonal (punible desde luego) llevando a su contrario a la derecha.

Gómez a 30m de la llegada va a pasarle pero Andreu emprende una serie de codazos, bajo una bronca imponente, y el castellano hace ademán de golpearle pero para en el esfuerzo y Andreu llega primero con escasísima diferencia.

Reunido el jurado, determinó la descalificación de Andreu.

Sin embargo la marca obtenida, a pesar del tren algo lento del comienzo, resultó ser la más meritoria del torneo."

¿Hay alguna foto que muestre la llegada, que se vea a izquierda o derecha de la pista?

En 5.000m y 10.000m las marcas obtenidas fueron pobres...pero el calor "¡vaya si calentaba! Más de uno se atrevió a asegurar que se dio una vuelta de más...

La misma prensa catalana del lunes 29 de junio : "Andreu renovó su título de campeón en 5.000m en el que Rojo se retiró a tres vueltas del final y, por el tiempo que ha dado la carrera efectuada, nos inclinamos a creer que, por un error al contar vueltas, se ha corrido una de más, como ya pasó el año anterior en los campeonatos de Valencia"...A esto H. Coronado reacciona : "a los que tan alegremente opinaron que Andreu había corrido una vuelta de más en el 5.000m, les dije y les digo, juzgando por actuaciones y trenes de carrera, que más lógico era pensar en que Rojo corrió una vuelta de menos cuando logró su máxima. Por lo demás, los mayores elogios de la clase de Rojo y de Andreu han salido de nuestra pluma" Rojo ganó el 10.000m que corrió por mejor posibilidad de puntuación que en el 1.500m, como estaba previsto. Unido a Marés toda la carrera, despegaron a Cañada en la antepenúltima vuelta, y Rojo a su compañero en la última curva.

En vallas altas, y después de las semifinales sin nada reseñable, se esperaba ver en la final menos vallas derribadas. Venció Suárez Molezún gracias a las enseñanzas del antiguo campeón y actual secretario de la Federación de Atletismo, Segurado...no pudiendo éste reprimir su entusiasmo a la llegada victoriosa de su discípulo, y también, hay que decirlo, al tropiezo de Sanromá en las últimas vallas, pero aun así, éste terminó a sólo 1/5 de Suárez.

Suárez era también el favorito en 400m vallas, junto a Joaquín Roca, poseedor de la mejor marca del año en la prueba, pero Sanromá les sorprendió, adjudicándose el título en la última valla, a pesar de no haberse entrenado este año hasta diez días antes...por no encontrar terreno ni facilidades en San Sebastián.

En 3.000m obstáculos, el sordomudo tolosano Fuentes, novato en la prueba, tomó el mando llevando unos 20m de ventaja al kilómetro, y aunque fue perdiendo terreno luego, luchó bravamente. La prueba la ganó Gómez Urtiaga con impecable estilo. El catalán Nogué, uno de los favoritos, defraudó terminando quinto.

Entre dos pruebas, hubo una exhibición de Gerardo García, campeón nacional de marcha atlética, que en la distancia de 2.000 metros, hizo 9'06"3/10 siguiendo hasta los 10.000 m que cubrió en 48.37.0. No hubo pues prueba de campeonato de 10.000m Marcha.

En relevos, el 4x100m fue emocionante y terminó, después de una gran lucha, con el triunfo de los castellanos. En 4x400m Cataluña tomó su revancha ganando al fuerte equipo gallego.

Nueva victoria de E. Pons en altura dando la impresión de no estar suficientemente concentrado. El madrileño Solís, por exceso de nervios, no pudo rendir lo que se esperaba de él. En longitud ganó el vizcaíno Hoz Soba, pero Revuelta logró un salto de 6,89m, que al ser anulado, fue protestado por el público, al entender éste que había conseguido dicha marca. En pértiga se impuso M. González, sin preocupaciones. Intentó saltar 3,50m, que había franqueado el domingo anterior, pero sin lograrlo.

Y en triple salto, con victoria de A. Navarro, Giró, que se daba como posible vencedor, ha coordinado mal, anulándose sus dos primeros saltos.

Erausquin ha sido otra de las figuras, que ha logrado el doble título de campeón en peso y disco con marcas superiores a las conseguidas por él mismo el pasado año en Valencia.

Nueva victoria de Climent en martillo, con "el viejo Uría" (43 años) tercero y, en jabalina un nuevo valor, el valenciano Pérez se llevó el título, delante de otro valenciano, el veterano Higón.

El mismo día 28 de julio, la Federación Catalana impone una sanción al atleta Salvador Font "por su proceder durante los pasados Campeonatos de España. No podrá ser seleccionado, durante el presente año, en ninguna competición atlética organizada por la citada Federación."

No he encontrado el motivo.

Comentarios

La revelación de estos campeonatos ha sido Vizcaya que, al término del primer día, iba segunda a sólo 14 puntos de Cataluña. Pero en el segundo día, a pesar de todo lo prometedor que habían mostrado los vizcaínos, se produjo el hundimiento total. Un equipo incompleto y ausencias de primeras figuras, dejó unos huecos que hubo que llenar con actuaciones triples y cuádruples.

Gran entrada la de la sesión final, Aguantó el numeroso público la lluvia de fuego del sol sin que su entusiasmo se tostara, manteniéndose a flor de piel para surgir entre aplausos y gritos cuando se producía lucha entre los atletas o se remontaba una marca máxima...

Las consecuencias del fuerte calor, ausencias habidas e incidentes surgidos han dado lugar a comentarios apasionados.

Gilera, en el Alcázar del 2 de julio : "La impresión general es buena teniendo en cuenta la escasa preparación de la mayoría de los atletas. Los campeonatos regionales han perdido fuerza; se efectúan... como una obligación que no hay más remedio que cumplir...sin ilusión juvenil. Y así los campeonatos nacionales tienen, naturalmente, que resentirse.

Cataluña es la de siempre, es decir, la mejor, la que presenta figuras, conjuntos...con calidad y cantidad de atle-

tas...Castilla clasificada segunda, como siempre también, por ese milagro de elasticidad clásico en esta región de individualidades sin entrenamiento.

Vizcaya causó buena impresión en la primera jornada. Hasta el punto que muchos vieron en ella a la región vencedora, con buenos lanzadores, saltadores y sprinters, fue batida difícilmente por Castilla. Han perdido títulos y fuerza Guipúzcoa, Aragón y Galicia. Discretas Andalucía, Asturias y Montaña."

J. Iguarán escribe el 4 de julio "queremos hacer constar que este modesto puesto obtenido por los guipuzcoanos, el cuarto, hubiera podido ser un brillante segundo...un simple permiso no logrado por Gómez Cruza ha sido suficiente para que no haya podido defender sus títulos de campeón en los 110 y 400 metros vallas cuyo triunfo era capaz, seguramente, de revalidar este año. (Está equivocado J. Iguarán, ni en 1941 ni en 1940 Gómez Cruza ganó esas pruebas). Quiere decir esto que la F.A.G. perdió no sólo los doce puntos de su "score" sino que otras regiones han recogido, con hombres inferiores, los puntos que se le escaparon a Guipúzcoa.

También la incomparecencia de Obón y de J.B. Adarraga ha podido suponer la pérdida de unos veinte puntos. Este último llegaba (se entiende a San Sebastián) media hora antes de que saliera (para Madrid) el equipo guipuzcoano.

Los exámenes habían descentrado sus deseos de defender a su región en la máxima contienda en que la necesitaba.

Y se hubiera conseguido ese segundo puesto, a pesar de que la nueva disposición, aumentando a tres el número de participantes, daba una ventaja enorme a Castilla, región no visitante, que dispuso de muchos atletas que recogieron los puntos que se les escaparon a los buenos (elementos) por estar éstos fatigados...así vimos a un Hoz Soba, a un Campra, a un Sánchez ser vencidos en varias de sus cerca de una docena (cada uno?) de actuaciones, por hombres inferiores a su clase.

Y en otra crónica del 5 de julio, Antonio Echenique, recoge, en charla con P. Sanromá, dolido éste: "créeme que me tiene de mal humor lo que se ha escrito. Estaba en muy buena forma como para no dejar que nadie me arrebatara el título, máxime si se tiene en cuenta que el que se cita como superior a mí, no había bajado del minuto en la distancia en esta temporada, ni aún en la mejor pista, Berazubi.

Digo esto porque se pretende que he revalidado el título por falta de enemigos...Y en cuanto a la puntuación por equipos "luchábamos en desventaja, Cataluña con todas sus provincias, Castilla en su ambiente y nosotros, vizcaínos y guipuzcoanos restándonos puntos..."

El general Moscardó entregó personalmente los trofeos, "tan valiosos en su significado como en su cotización intrínseca".

No he encontrado referencia alguna de la copa ofrecida por M. Cugueró que hubiese debido recaer en la federación de Vizcaya con 30 puntos, seguida por Castilla con 13 puntos, Levante 11, etc.



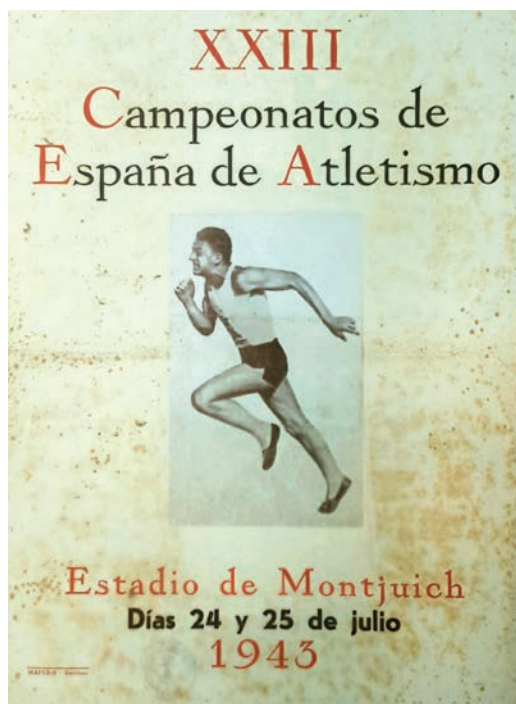
Apolinar Revuelta, segundo en longitud.
(Foto: Semanario AS)

1943

23º Campeonato de España Absoluto

Barcelona (24/25.7)

Estadio de Montjuic



HOMBRES

100m

Eliminatorias (25) - Clasifican los 2 primeros de cada serie

Elim.1: 1. Francisco Domínguez 11.4 - 2. Agulló 11.6 - 3. Jesús Azcorra VIZC (FJVZ) 11.7 - 4. Enrique Matali CATA (FCLB) - 5. Juan Kutz GUIP (CDFO)

Elim.2: 1. José Ramón Domínguez 11.4 - 2. Villanueva 11.6 - 3. José Antonio Hoz VIZC (EDVZ) 11.6 - 4. José Villatoro CATA (RCDE)

Elim.3: 1. Olaso 11.6 - 2=. Malapeira 11.7 - 2=. Gutiérrez 11.7 - 4. Valentín Valhonrat CAST (SEUM) - 5. Arturo Delgado GUIP (FJGU)

Desempate Elim.3: 1. Gutiérrez - 2. Jorge Malapeira CATA (CNRP)

Final (25)

1.	Francisco Domínguez	GALI	SGIP	11.3
2.	Ángel Gutiérrez	CAST	SEUM	11.3
3.	José Ramón Domínguez	GALI	SGIP	11.4
4.	Ignacio Olaso	GUIP	URKI	
5.	León Agulló	LEVA	INLE	
6.	Francisco Villanueva	VIZC	EDVZ	

200m

Eliminatorias (24) - Clasifican los 2 primeros de cada serie

Elim.1: 1. Azcorra 23.6 - 2. Portela 23.8 - 3. León Agulló LEVA (INLE) 24.0 - 4. José Luis Rubio ASTU (EDGI)

Elim.2: 1. Rodríguez 23.6 - 2. Hoz 24.4 - 3. José Villatoro CATA (RCDE) 24.6 - 4. Jorge Malapeira CATA (CNRP) - 5. Enrique Matali CATA (FCLB)

Elim.3: 1. Gutiérrez 23.6 - 2. Pérez 23.8 - 3. Ignacio Olaso GUIP (URKI) 24.4 - 4. Valentín Valhonrat CAST (SEUM) - 5. Arturo Delgado GUIP (FJGU)

Final (24)

1.	Ramón Rodríguez	GALI	DEPC	22.7
2.	José Luis Pérez	GUIP	CDFO	23.6
3.	Ángel Gutiérrez	CAST	SEUM	23.7
4.	José Antonio Hoz	VIZC	EDVZ	24.2
5.	Jesús Azcorra	VIZC	FJVZ	
6.	Manuel Portela	CAST	SEUM	

400m

Eliminatorias (25) - Clasifican los 3 primeros de cada serie

Elim.1: 1. Rodríguez 53.4 - 2. Morera 54.4 - 3. Salmerón 54.7 - 4. Manuel Benedí ARAG (RZCF) 55.7 - 5. Gaspar Gómez GUIP (CDFO)

Elim.2: 1. Granero 54.2 - 2. Pérez 55.2 - 3. Mercadé 55.4 - 4. Pablo Montserrat CATA (CALE) 56.6 - 5. Pedro Estebarán VIZC (FJVZ) - 6. Luis Ignacio Bascarán ASTU (EDGI)

Final (25)

1.	Ramón Rodríguez	GALI	DEPC	49.4
2.	José Luis Pérez	GUIP	CDFO	52.4
3.	José Morera	CATA	RCDE	52.6
4.	Salvador Mercadé	CATA	FCLB	53.3
5.	Juan José Granero	CAST	EDPL	54.5
6.	Carlos Salmerón	CAST	EDPL	55.0

800m (24)

1.	Enrique Piferrer	CATA	CEMN	1:58.3 RE
2.	José Manuel Pérez de Petinto	CAST	SEUM	1:58.4
3.	Ángel Laureiro	CAST	ATAV	1:59.2
4.	Justo Garrido	CAST	EDPL	2:01.0
5.	Juan Bautista Adarraga	GUIP	HERN	
6.	Manuel Vives	CATA	FCLB	

1.500m (25)

1.	Antonio Gómez	CAST	RMAD	4:04.6
2.	Gregorio Rojo	CATA	RCDE	4:06.6
3.	Ángel Laureiro	CAST	ATAV	4:09.8
4.	José Fontseré	CATA	RCDE	4:11.6
5.	Justo Garrido	CAST	EDPL	4:12.0
6.	Andrés Sánchez	VIZC	EDVZ	4:13.2

5.000m (24)

1.	Gregorio Rojo	CATA	RCDE	15:43.2
2.	José Bernabéu	CATA	FCLB	15:43.4
3.	José Costa	GALI	IF29	15:54.4
4.	Miguel Oliveras	CATA	INCT	16:01.6
5.	Prudencio Ayerra	GUIP	SFGU	16:15.0
6.	Manuel Polo	ASTU	EDGI	16:24.2



De izquierda a derecha: Arriba: Moncho Rodríguez (200m), Villaplana (marcha), Sanromá (400m vallas), Navarro (triple) y abajo, Higón (jabalina), Rojo (5.000m), González (pértiga) y Pierrer (800m)

- | | | |
|----|--------------|---------|
| 7. | Pablo Alonso | 16:26.6 |
| 8. | José Marín | 16:31.4 |

10.000m (25)

- | | | | | |
|----|------------------|------|------|---------|
| 1. | José Bernabéu | CATA | FCLB | 32:32.0 |
| 2. | Manuel Martínez | CATA | RCDE | 33:12.6 |
| 3. | Francisco Marés | CATA | MART | 33:48.8 |
| 4. | Prudencio Ayerra | GUIP | SFGU | 33:58.6 |
| 5. | Juan Escursell | GALI | IF29 | 34:22.6 |
| 6. | Pascual Pascual | ARAG | RZCF | 34:36.2 |
| 7. | Joaquín Escudero | GUIP | ULIA | |

110m vallas

Eliminatorias (25) - Clasifican los tres primeros de cada serie

Elim.1: 1. Gómez Cruza 16.5 - 2. Suárez-Pumariega 17.2 - 3. Trincado 17.6 - 4. Valentín Vallhonrat CAST (SEUM) 17.9

Elim.2: 1. Sanromá 17.1 - 2. Manzanares 18.2 - 3. Gómez Silverio 18.3 - 4. Fernando Uzal GALI (SGIP) 18.4

Final (25)

- | | | | | |
|----|-------------------------|------|------|------|
| 1. | Jesús Gómez | VIZC | EDVZ | 16.3 |
| 2. | Manuel Suárez-Pumariega | CAST | SEUM | 16.4 |
| 3. | Pablo Sanromá | GUIP | CDFO | 16.6 |

- | | | | | |
|----|----------------------|------|------|------|
| 4. | Luis Manzanares | CATA | FCLB | 17.7 |
| 5. | Pablo Jesús Trincado | VIZC | SEVZ | |
| 6. | Gaspar Gómez | GUIP | CDFO | |

400m vallas

Eliminatorias (24) - Clasifican los tres primeros de cada serie

Elim.1: 1. Sanromá 1:00.2 - 2. Gómez Cruza 1:01.8 - 3. Morera 1:02.4 - 4. Pablo Jesús Trincado VICZ (EDVZ)

Elim.2: 1. Gómez Silverio 1:01.0 - 2. Mercadé 1:01.2 - 3. Roca 1:02.0 - 4. Fernando de la Fuente CAST (SEUM)

Final (24)

- | | | | | | |
|----|------------------|------|------|------|----|
| 1. | Pablo Sanromá | GUIP | CDFO | 56.8 | RE |
| 2. | Salvador Mercadé | CATA | FCLB | 57.0 | |
| 3. | José Morera | CATA | RCDE | 59.2 | |
| 4. | Jesús Gómez | VIZC | EDVZ | 59.8 | |
| 5. | Gaspar Gómez | GUIP | CDFO | | |
| 6. | Joaquín Roca | CATA | FCLB | | |

3.000m Obstáculos (24)

- | | | | | | |
|----|------------------|------|------|---------|----|
| 1. | Antonio Gómez | CAST | RMAD | 9:30.0 | RE |
| 2. | José Nogué | CATA | MART | 10:14.6 | |
| 3. | Joaquín Escudero | GUIP | ULIA | 10:15.8 | |

HISTORIA DE LOS CAMPEONATOS DE ESPAÑA ABSOLUTOS AL AIRE LIBRE

4.	Vicente Pérez	LEVA	EDVA	10:16.0
5.	José Agulló	LEVA	CAIL	10:16.4
6.	Luis Elberdín	GUIP	RSOC	10:41.8
7.	R. Antón	ARAG		
8.	H. Herrich	VIZC		

Jiménez (CAST) desc.

Altura (25)

1.	Ernesto Pons	CATA	FCLB	1.84
2.	Manuel Suárez-Pumariega	CAST	SEUM	1.70
3.	Vicente Vacca	CATA	GRAN	1.70
4.	Samuel Franquet	CATA	RCDE	1.70
5.	Juan Ibañez	ARAG	CNHE	1.65
6.	Juan María Vidania	VIZC	EDVZ	1.65

Pértiga (24)

1.	Miguel González	CATA	EDTR	3.30
2.	José Gálvez	CATA	FCLB	3.20
3.	Juan Ibañez	ARAG	CNHE	3.20
4.	Francisco Fernández	CAST	SEUM	2.95
5.	Carlos Blasco	ASTU	EDGI	2.95

Longitud (25)

1.	José Antonio Hoz	VIZC	EDVZ	6.41
2.	Armando Navarro	CAST	SEUM	6.28
3.	Ángel Gutiérrez	CAST	SEUM	6.27
4.	Pablo Sanromá	GUIP	CDFO	6.09
5.	Roberto Mas	CATA	GEEG	6.07
6.	José Luis Rubio	ASTU	EDGI	6.02

Triple (24)

1.	José Planas	CATA	ACAR	13.66
2.	Armando Navarro	CAST	SEUM	13.56
3.	Luis Giró	CATA	GEEG	13.45
4.	Joaquín Marzo	ARAG	CNHE	13.085
5.	Francisco Fernández	CAST	SEUM	12.67
6.	Pablo Sanromá	GUIP	CDFO	12.65

Peso (24)

1.	Félix Erausquin	VIZC	EDVZ	12.085
2.	Santiago Urquijo	GUIP	CDPJ	11.60
3.	José Luis Torres	CAST	SEUM	11.305
4.	Pedro Ricart	CATA	INCT	11.19
5.	Juan Kutz	GUIP	CDFO	11.15
6.	Miguel Ángel Parés	CATA	FCLB	10.86

Disco (24)

1.	Félix Erausquin	VIZC	EDVZ	39.55
2.	José Luis Torres	CAST	SEUM	38.05
3.	Pedro Ricart	CATA	INCT	35.83
4.	José Luis Celaya	VIZC	EDVZ	35.67
5.	Agustín Lázaro	ARAG	CNHE	35.05
6.	Ernesto Pons	CATA	FCLB	33.96

Martillo (25)

1.	Santiago Urquijo	GUIP	CDPJ	36.93
2.	Alfonso Broto	ARAG	CNHE	35.55
3.	Manuel Climent	CAST	SEUM	35.53
4.	Pedro Ricart	CATA	INCT	33.82
5.	Luis Uría	VIZC	EDVZ	33.75
6.	Enrique Tremps	CATA	GEEG	30.98

Jabalina (25)

1.	David Higón	LEVA	EDCS	45.93
2.	Francisco Fernández	CATA	FCLB	45.29
3.	José Luis Celaya	VIZC	EDVZ	43.56
4.	Ignacio Beracochea	GUIP	TOLO	42.96

5.	Pedro Apellániz	VIZC	EDVZ	42.25
6.	José Plajas	CATA	GEEG	41.19

10.000m marcha pista (24)

1.	Enrique Villaplana	CATA	CDMA	50:07.8
2.	Alberto Gurt	CATA	GEEG	50:36.8
3.	Eloy José Castarlenas	CATA	INCT	52:08.4
4.	Manuel Esteban	CATA	INCT	53:29.4
5.	José Arqué	CATA	FCLB	54:25.2
6fc.	Agustín Gimeno	CATA	FCLB	
7.	Juan Antonio Caparrós	LEVA (SEUV)		8. Antonio Paulino LEVA (SEUV)
9fc.	Juan Ballesteros	ARAG (RZCF)		10. José Soriano LEVA - 11. Miguel Pellicer LEVA (FJVA)

PUNTUACIÓN POR EQUIPOS DE FEDERACIÓN 10.000 METROS MARCHA

1.	Cataluña	CATA	6 puntos (1+2+3)
2.	Levante	LEVA	15 puntos (4+5+6)

4x100m (25)

1.	Castilla	CAST	44.3
(Manuel Portela (SEUM), Ángel Gutiérrez (SEUM), Manuel Suárez-Pumariega (SEUM), Valentín Valhonrat (SEUM))			
2.	Galicia	GALI	45.1
(Francisco Domínguez (SGIP), Fernando Uzal (SGIP), Ramón Rodríguez (DEPC), José Ramón Domínguez (SGIP))			
3.	Vizcaya	VIZC	45.2
(José Antonio Hoz (EDVZ), Francisco Villanueva (EDVZ), Pablo Jesús Trincado (EDVZ), Jesús Azcorra (FJVZ))			
4.	Cataluña	CATA	45.8
(Vicente Aracil (FCLB), Jorge Malapeira (CNRP), José Villatoro (RCDE), Enrique Matalí (FCLB))			
5.	Levante	LEVA	
(Miguel Pérez Boix (CAIL), Antonio Paulino (SEUV), Sánchez, León Agulló (INLE))			

4x400m (24)

1.	Cataluña	CATA	3:33.2
(José Morera (RCDE), Joaquín Roca (FCLB), Salvador Mercadé (FCLB), Enrique Piferrer (CEMN))			
2.	Guipúzcoa	GUIP	3:37.2
(Gaspar Gómez Silverio (CDFO), Pablo Sanromá (CDFO), Juan Bautista Adarraga (HERN), José Luis Pérez Puentes (CDFO))			
3.	Vizcaya	VIZC	3:40.0
(Francisco Villanueva (EDVZ), José Antonio Hoz (EDVZ), Pedro Estebarán (FJVZ), Ricardo Santander (FJVZ))			
4.	Castilla	CAST	3:42.8
(Manuel Portela (SEUM), Carlos Salmerón (EDPL), Juan José Granero (EDPL), Fernando de la Fuente (SEUM))			
5.	Levante	LEVA	
(José Agulló Miralles (CAIL), Juan Antonio Caparrós (EDVA), León Agulló Hermano (INLE), Vicente Pérez Ramón (EDVA))			



De izquierda a derecha: Arriba: Gómez Urriaga (3.000m Obst.), Erasquin (peso y disco), Pons (pértiga) y los lanzadores de peso. Abajo: Llegada de Rojo en los 5.000m, llegada de Cataluña en el 4x400 y un momento de la final de 5.000m.

PUNTUACIÓN POR EQUIPOS DE FEDERACIÓN

1. Cataluña	CATA	133 puntos
2. Castilla	CAST	94 puntos
3. Guipúzcoa	GUIP	63 puntos
4. Vizcaya	VIZC	56 puntos
5. Galicia	GALI	33 puntos
6. Levante	LEVA	17 puntos
7. Aragón	ARAG	17 puntos
8. Asturias	ASTU	4 puntos

24. Gimnástica de Ulia	GUIP	ULIA	4 puntos
25. Tolosa Fútbol Club	GUIP	TOLO	3 puntos
26. Ur-Kirolak	GUIP	URKI	3 puntos
27. Educación y Descanso Palacio	CAST	EDPL	3 puntos
28. Club Atletismo Ilicitano	LEVA	CAIL	2 puntos
29. Frente de Juventudes de Bilbao	VIZC	FJVZ	2 puntos
30. Sindicato Español Universitario de Bilbao	VIZC	SEVZ	2 puntos
31. Club Deportivo Hernani	GUIP	HERN	2 puntos
32. Real Sociedad de San Sebastián	GUIP	RSOC	1 punto
33. Zaragoza Fútbol Club	ARAG	RZCF	1 punto

Total: 33 clubes

PUNTUACIÓN POR EQUIPOS DE SOCIEDAD

1. Sindicato Español Universitario de Madrid	CAST	SEUM	57 puntos
2. Educación y Descanso de Vizcaya	VIZC	EDVZ	44 puntos
3. Club de Fútbol Barcelona	CATA	FCLB	42 puntos
4. Real Club Deportivo Español	CATA	RCDE	30 puntos
5. Club Deportivo Fortuna	GUIP	CDFO	29 puntos
6. Club Natación Helios	ARAG	CNHE	16 puntos
7. Real Madrid C. de F.	CAST	RMAD	12 puntos
8. Real Club Deportivo La Coruña	GALI	DEPC	12 puntos
9. Club Deportivo Pasajes	GUIP	CDPJ	11 puntos
10. Sociedad Gimnástica de Pontevedra	GALI	SGIP	10 puntos
11. Club Atlético Martinense	CATA	MART	9 puntos
12. Grupo Excursionista y Deportivo Gerundense	CATA	GEEG	8 puntos
13. Atlético Aviación	CAST	ATAV	8 puntos
14. Agrupación Atlética de E. y D. de Cardona	CATA	ACAR	6 puntos
15. Centro Excursionista Montnegre	CATA	CEMN	6 puntos
16. Educación y Descanso de Tarrasa	CATA	EDTR	6 puntos
17. Cultural Deportiva de Castellón	LEVA	CDCS	6 puntos
18. Regimiento de Infantería número 29 de La Coruña	GALI	IF29	6 puntos
19. Club Deportivo San Fernando	ANDA	SESF	5 puntos
20. Regimiento de Artillería número 11	CAST		5 puntos
21. Club Atlético Granollers	CATA	GRAN	4 puntos
22. Educación y Descanso de Gijón	ASTU	EDGI	4 puntos
23. Educación y Descanso de Valencia	LEVA	EDVA	4 puntos



Llegada de la final de 200m con la victoria de Ramón "Moncho" Rodríguez, por la calle 4.

Barcelona, Estadio de Montjuich, sábado 24 y domingo 25 de julio. Las sesiones empezarán a las 9.30 de la mañana y a las 5.15 de la tarde

Presentación

Esta edición de los campeonatos vio la participación de ocho federaciones regionales, cuando en 1942 se había llegado a diez y en 1941 a once.

Los gallegos habían inscrito veinte atletas, pero por dificultades de última hora, el equipo se redujo a sólo siete atletas.

La federación catalana, en atención a la labor en pro del atletismo desarrollada por el ejército prestando su colaboración en cuántas pruebas celebradas, ha acordado que, para estos campeonatos, la entrada al Estadio será gratuita para los soldados que se presenten vistiendo el uniforme militar.

Toman parte en estos Campeonatos 182 atletas inscritos por las Federaciones Aragón, Asturias, Castilla, Cataluña, Galicia, Guipuzcoa, Levante y Vizcaya.

Las Pruebas

La marca más notable lograda en estos campeonatos fue la obtenida por el campeón gallego Moncho Rodríguez en los 400m lisos quien, "sin el aliciente de la lucha contra un Blanco que se ausentó prudentemente, mejoró sin embargo, con sus 49"4/10, la extraordinaria marca que el andaluz dejó en los campeonatos del F. de J. con 49"6/10 (J. Iguarán)", y a sólo dos décimas del record de España que él mismo posee.

En 800m Piferrer por fin, borra, por una décima de segundo, la marca nacional que ostentaba J. Miquel desde 1928 e igualada después, en 1936, por L. Pratmarsó. Para ello ha necesitado varios años de aplicación y voluntad.

Marca conseguida gracias al ritmo de carrera impuesto, de salida, por Pérez de Petinto y Loureiro hasta la recta final, con Pi-

ferer a un metro o dos. A 30 o 40m de la meta, en un esfuerzo continuado, logra Piferrer pasar, primero a Loureiro y enseguida a Pérez faltando muy pocos metros para la meta. El catalán declaraba después "Puedes imaginarte lo contento que estoy. Mi intención era retirarme después de estos campeonatos y más aún después de haber conseguido bajar el tiempo de Miquel y Pratmarsó...es un propósito firme y te agradeceré que lo hagas público." Por su parte Pérez igualó el record batido.

Otra marca, y récord batido, de importancia, fue la del 3.000m obstáculos que el madrileño Gómez Urtiaga rebajó de catorce segundos el tiempo de A. Mur, conseguido en el mismo escenario, en una carrera fácil para él, dejando al siguiente clasificado, J. Nogués, a 44 segundos. "Estoy contentísimo...decía Gómez U...y de no haberme reservado al acordarme de la final del 1.500m de mañana con Rojo y Fontseré, mi tiempo habría sido por alrededor de 9'20".

En cuanto a este récord, el Mundo Deportivo puntualiza "Debe observarse que esta prueba, por correrse por dentro de la pista y en el terreno de hierba, no se considera como récord y sí sólo como mejor marca !" Nota: ¿y el récord de Mur "en el mismo escenario?"

En esta prueba el otro madrileño, "Jiménez en un codo a codo con el catalán Nogués, que luchaban por el segundo puesto, salió descalificado al observar el juez una irregularidad". Y el guipuzcoano Escudero se mantuvo con el campeón en la primera parte de la carrera hasta que un resbalón en la valla grande (por falta de zapatillas), le hizo caer de cabeza al foso de agua... haciéndole perder puestos...que después de la descalificación de Jiménez, quedó Escudero clasificado en tercer lugar.

El campeón castellano revalidó su título en los 1.500m con una inteligente y hábil táctica y dio una lección de cómo se gana una carrera de medio fondo. Pero si en lugar de salir a ganar, hubiese llevado un tren superior en las dos primeras vueltas, estamos convencidos que Gómez U. habría sido, a estas horas, recordman de España. Lo tiene en sus piernas.

Rojo podía haber impuesto su tren y no esperar la iniciativa del, cada día mejor, Gómez Urriaga. Sin embargo éste rebajó en cinco segundos, la marca de Castilla de la distancia.

El triunfo de Domínguez Sobral en 100m, seguido de Gutiérrez "demostró la falta de velocistas, cada día más acentuada, en nuestra región (Cataluña)". Pero en 10.000m se evidenció la enorme superioridad en clase de los corredores catalanes. Ganó, de manera fácil, Bernabeu que marchó durante unos 4 km rozando los tiempos parciales de los obtenidos en el récord. Pero no pudo mantener ese tren, y unido a las variaciones que hubo durante la carrera, entusiasmó a los aficionados. El que más gustó en esta prueba fue Marés, tercero, que realizó una inteligentísima carrera y supo captar al público, recibiendo tantos o más aplausos que el primer clasificado.

Con marca regional incluida ganó el potente Gómez Cruza los 110m vallas, pero tuvo que emplearse para poder vencer a Suárez Molezún. Nos agrada hacer constar...que Gómez no se dedicó a tumbar vallas, sino que las pasó con buena técnica. Para que al fin, hiciera caso a nuestras recomendaciones ha tenido que hacerle falta el latigazo del escarmiento, (del día anterior en 400metros vallas...).

Porque en la final de vallas bajas hubo que esperar bastante tiempo la comparecencia de Gómez Cruza y en el pecado llevó la penitencia !no clasificándose más que en cuarta posición! Un estilizado Sanromá perdió algunas décimas en la salida; había sido amonestado por una salida en falso, pero con sus rivales en calles delanteras. Con Morera y Mercadé lucharon los tres en plan de iguales desde la segunda valla, pero antes de entrar en la recta éstos dos fueron perdiendo metros, aunque la reacción de Mercadé en la recta dio espectacularidad a la lucha "Venía dispuesto a ganar...y pensaba que el ganador había de andar cerca del récord. Contentísimo de haber conseguido ambos propósitos". (firma J.M.B.). El tiempo empleado batía, nada menos que por un segundo, la marca nacional de J. Roca.

E. Pons triunfó en salto de altura con marca a sólo dos centímetros de la máxima. Intentó franquear el 1,87m, que hubiese sido nuevo récord español, pero la lluvia que caía en esos momentos malogró todos los esfuerzos. Era digno ver la preparación y la pose de Pons para efectuar el salto ante el más sepulcral silencio que reinaba en el estadio.

En longitud el potente vizcaino Hoz Soba no tuvo contrincantes.

EFESE escribe: en la sesión de la tarde hubiesen podido celebrarse simultáneamente los 10.000m y el salto de longitud, que por el gran número de finalistas, resultó algo monótono para el numeroso público.

En triple salto, disputado con brisa a favor, Planas se distanció de los favoritos Navarro y Giró, y decía "Después de los entrenamientos en conjunto a celebrar con el F.J., tengo el propósito



Pablo Sanromá camino del triunfo en 400m vallas.

de llegar a conseguir los ansiados catorce metros. Cuando crea que es el momento, pediré intento de récord". En pértiga, M. González, por quinta vez, se llevó el título, deseando "ver si definitivamente los jóvenes valores acaban por desplazarnos de una vez" Erausquin ha conseguido su sexta doble victoria. Al finalizar el lanzamiento del disco, resaltaba "la irregularidad del resto de lanzadores que, como Urquijo, acreditado con marcas de más de 38 metros, no pudo ni clasificarse entre los seis finalistas".

El mismo Urquijo ganó, en el último tiro, el lanzamiento de martillo, "siendo el lanzador de más condiciones presente en la prueba, aunque está aún muy verde en esta especialidad" La jabalina dio la victoria al veterano D. Higón con marca discreta.

En relevos, con finales directas los dos. En 4x100m, victoria del equipo madrileño, muy compenetrado, Galicia, segunda, superior sobre el papel, parece ignorar que el perfecto cambio del relevo es esencial si se aspira a la victoria. (La Vanguardia) Guipúzcoa fue descalificada por irregularidad en el pase de relevo. (ABC de Madrid).

Nota: borrar estas dos referencias: La Vanguardia y ABC Madrid
Borrar lo subrayado aquí arriba.

En 4x400m, victoria fácil, pero con muy buena marca, de Cataluña. Sólo cinco equipos, y no se habla de un sexto equipo. Enrique Villaplana ha triunfado en los 10.000m Marcha, y si al principio logró casi media vuelta de ventaja al otro catalán Gurt, éste ha ido reduciendo la distancia, pero sin inquietar a Villaplana, hasta llegar a unos 80 metros del vencedor. Prueba interesante ya que hemos visto a 11 atletas en pista de tres federaciones regionales, seis de Cataluña, cuatro de Valencia y uno de Aragón.

Comentarios

Podemos decir que estos Campeonatos han sido los más brillantes que registra la historia del atletismo español. Han sido va-



Miguel González en pértiga

rias las pruebas que han dado marcas de calidad no sólo a los vencedores sino a los clasificados tras ellos.

Un público numeroso y entusiasta se congregó el domingo en el Estadio, atraído sin duda por las marcas logradas el sábado y el programa del domingo, que reunió miles de personas contagiadas por la emoción que flotó en muchas ocasiones.

Después del éxito obtenido, veríamos con buen gusto un encuentro internacional que sirviera para calibrar el valor actual de nuestro atletismo...y que sería un estímulo para nuestros atletas, faltos de contactos con atletas extranjeros. ¿lo intentarán nuestros organizadores? (P. Flores Valero).

José Iguarán, el 7 de agosto: el papel de los guipuzcoanos fue airoso en extremo. Aunque no se triunfó...no hay que olvidar que se defendió con sólo quince atletas...a los "impacientes" diremos que, a pesar de las gestiones llevadas a cabo, no se le permitió la unión con Vizcaya ni con ninguna otra provincia vasca. En cambio Cataluña reunió 55 hombres seleccionados en cuatro provincias. Y Castilla, Andalucía, Galicia, etc, tienen en este aspecto gran ventaja sobre nuestra pequeña federación. Ganamos a Vizcaya



Armando Navarro, segundo en longitud.

que pudo desplazar a más hombres gracias a la ayuda económica de Educación y Descanso y de F. de J. de Vizcaya que sufragaban el déficit del viaje (unas diez mil pesetas). Lo mismo que Guipúzcoa...al llegar la F.A.G. a la ciudad condal e incorporarse con los seleccionados del F. de J. que se habían quedado para los campeonatos absolutos, se encontraron a éstos sin indumentaria ni zapatillas y no hubo modo de adquirirlos a última hora. Menos mal que los recién llegados prestaban su vestimenta en cada ocasión, en franca camaradería.

Por el entusiasmo con que siempre acude, la F.A.G es digna de atención. Hemos de aplaudir al Excmo Ayuntamiento donostiarra que ha puesto a su disposición una pista que, aunque modesta, constituye hoy un gran paso para el atletismo guipuzcoano...Y hablando de protectores es justo citar también a nuestra Excmá Diputación que subvenciona a la F.A.G. con 750 pesetas anuales..."

En un rincón del Estadio, el doctor Fernández Cabeza, ayudado por unas activas enfermeras del F.J. reconocía escrupulosamente a la mayoría de los atletas participantes, haciéndoles la ficha antropométrica con una serie de notas psicotécnicas sobre la recuperación a la normalidad de los órganos fisiológicos de los atletas después del esfuerzo.

Consecuencia de ello han sido unas dos mil fichas recogidas en estos campeonatos y durante los III° Juegos Nacionales del F.J. con las que se establecerán una serie de índices médico-deportivos que serán sometidos a la consideración del Primer Consejo de Educación Física a celebrar en Madrid a primeros de octubre próximo.

De esta labor, que se realiza en España por primera vez, se podrán sacar enseñanzas ventajosas y decidir, con conocimiento de causa, si los atletas son aptos para tal prueba o si es peligrosísimo someter su cuerpo al esfuerzo realizado.

La noticia merece ser difundida y que estas observaciones trasciendan al pueblo en general para que se vea que el deportista es vigilado bajo el punto de vista fisiológico y muscular.

El teniente general Moscardó, al finalizar los Campeonatos, hizo entrega de las copas y premios a los vencedores. Le acompañaban el gobernador civil, camarada Correa, presidente de la Federación Sr. Agullá, secretario Sr. Segurado, presidente de la Catalana Sr. Riviére y otras personalidades.

También figuraban en la presidencia el cónsul de Suecia y los vicecónsules de Alemania e Inglaterra, los cuales se interesaron vivamente por el desarrollo de los campeonatos.

En general, todas las pruebas fueron muy competidas y los resultados bien acogidos.



Enrique Villaplana en 10.000m marcha.



Cuarteto de Castilla, campeón en 4x100m



Félix Erausquin en un momento de la final de disco.

1944

24º Campeonato de España Absoluto

Tolosa (30/31.7)

Estadio de Berazubi



HOMBRES

100m

Eliminatorias (30) - Clasifican los 3 primeros de cada serie

Elim.1: 1. Revuelta 11.4 - 2. Goenaga 11.5 - 3. Aracil 11.6

Elim.2: 1. Hoz 11.5 - 2. Pérez 11.6 - 3. Méndez 11.7

Elim.3: 1. Portela 11.6 - 2. Azcorra 11.6 - 3. Chavalier 11.7

Elim.4: 1. Gutiérrez 11.5 - 2. Delgado 11.5 - 3. Villanueva 11.6

Semifinales (30) - Clasifican los 3 primeros de cada serie

Sf.1: 1. Portela 11.3 - 2. Revuelta 11.3 - 3. Pérez - 4. Arturo Delgado GUIP (CDFO) - 5. Vicente Aracil CATA (FCLB) - 6. Jesús Azcorra VIZC (EDVZ)

Sf.2: 1. Hoz 11.4 - 2. Chavalier 11.4 - 3. Goenaga 11.4 - 4. Fernando Méndez CATA (GEEG) - 5. Francisco Villanueva VIZC (EDVZ) - Ángel Gutiérrez CAST (SEUM) ab.

Final (30)

1. Manuel Portela	CAST	SEUM	11.4
2. Pedro Goenaga	GUIP	CDVA	11.4

3. Apolinar Revuelta	CAST	SEUM
4. José Antonio Hoz	VIZC	EDVZ
5. José Luis Pérez	GUIP	CDFO
6. Alberto Chavalier	CATA	HISF

200m

Eliminatorias (31) - Clasifican los 2 primeros de cada serie

Elim.1: 1. Rodríguez 24.0 - 2. Pérez Elustondo 24.9 - 3. José Antonio Viqueira Roa GALI (FJPO) 26.1 - 4. Antonio Segarra LEVA (EDEL)

Elim.2: 1. Pérez Puentes 23.8 - 2. Méndez 23.9 - 3. José L. Solá ARAG 25.0

Elim.3: 1. Aracil 24.0 - 2. Revuelta 24.0 - 3. Antonio Sánchez GALI (SGIP) 25.2

Elim.4: 1. Delgado 25.8 - 2. Villanueva 26.6

Elim.5: 1. Portela 24.2 - 2. Chavalier 24.3 - 3. Manuel Benedí ARAG (RZCF) 25.3

Semifinales (31)

Sf.1: 1. Aracil 23.2 - 2. Pérez Puentes 23.4 - 3. Alberto Chavalier CATA (HISFA) 25.9

Sf.2: 1. Rodríguez 23.4 - 2. Villanueva 24.2 - 3. Pérez Elustondo 24.4 - Apolinar Revuelta CAST (SEUM) desc. por salir de su calle

Sf.3: 1. Portela 23.4 - 2. Delgado 23.8 - 3. Méndez 24.2 - Apolinar Revuelta CAST (SEUM) n.

Final de segundos (31)

1. Arturo Delgado	GUIP	CDFO	23.8
2. Fernando Méndez	CATA	GEEG	24.2
3. Santiago Pérez	GUIP	CDVA	
4. Francisco Villanueva	VIZC	EDVZ	

Final (31)

1. Ramón Rodríguez	CAST	EDMD	23.2
2. Vicente Aracil	CATA	FCLB	23.6
3. Manuel Portela	CAST	SEUM	23.7
4. José Luis Pérez	GUIP	CDFO	24.1

400m

Eliminatorias (30) - Clasifican los 2 primeros de cada serie

Elim.1: 1. R. Rodríguez 50.6 - 2. Adarraga 54.0 - 3. Santiago Pérez GUIP (CDVA) 54.5

Elim.2: 1. Pérez Puentes 53.8 - 2. Sánchez 55.2 - 3. Cristóbal Salom CATA (FCLB) 56.0

Elim.3: 1. Pallás 56.8 - 2. E. Rodríguez 57.3

Elim.4: 1. Blanco 54.5 - 2. Salmerón 54.5 - 3. Jaime Malea LEVA (AHPS) 55.3

Semifinales (30) - Clasifican los 2 primeros de cada serie

Sf.1: 1. R. Rodríguez 56.1 - 2. Salmerón 56.2 - 3. Pallás - 4. Sánchez

Sf.2: 1. Adarraga 53.5 - 2. Blanco 54.4 - 3. Pérez Puentes 55.7 - 4. E. Rodríguez

Final de segundos (31)

1. Luis Pérez	GUIP	CDFO	54.4
2. José María Pallás	CATA	FCLB	55.2
3. Emilio Rodríguez	GALI	DEPC	56.1
4. Antonio Sánchez	GALI	SGIP	



Una de las salidas en las pruebas de 100 metros en la pista tolosana.

Final (31)

1. Ramón Rodríguez	CAST	EDMD	50.6	4. Prudencio Ayerra	GUIP	SFGU	15:56.8
2. Luis Blanco	CAST	RMAD	52.4	5. Fernando Gómez	CAST	RMAD	15:57.4
3. José Luis Adarraga	GUIP	HERN	52.4	6. Francisco Binaburo	ARAG	FJZG	16:02.8
4. Carlos Salmerón	CAST	EDMD		7. Juan Noguerras CATA (AMAT)	16:04.6	8. Francisco Rama GALI (FJCO)	16:10.6
				9. Pablo Alonso GUIP (RSOC)	16:12.8	10. Luis Ramilo GALI (COMN)	16:13.8
				11. José María Garín GUIP (Castillo)	16:42.0	12. Jaime Talamantes LEVA (EDAG)	17:04.2
				13. Francisco Juan LEVA (AHPS)	17:42.2		

800m (30)

1. Juan Bautista Adarraga	GUIP	HERN	1:57.6 RE
2. José Manuel Pérez de Petinto	CAST	SEUM	1:58.6
3. Andrés Sánchez	VIZC	EDVZ	1:59.6
4. Luis Blanco	CAST	RMAD	2:00.3
5. Agustín Arxé	CATA	FCLB	
6. Justo Garrido	CAST	EDMD	
7. Luis Juliá CATA (GEEG) - 8. J. M. Atienza GALI - 9. J. Esnal GUIP - 10. Eduardo Castro GALI - 11. Juan Antonio Caparrós LEVA (SEUV) - Enrique Piñerres CATA ab. en la recta final			

1.500m (31)

1. Andrés Sánchez	VIZC	EDVZ	4:05.6
2. Juan Bautista Adarraga	GUIP	HERN	4:06.2
3. Antonio Gómez	CAST	RMAD	4:07.0
4. José Manuel Pérez de Petinto	CAST	SEUM	4:07.1
5. Jaime Ángel	CATA	INCT	4:10.0
6. Agustín Arxé	CATA	FCLB	4:17.0
7. José Revert CAST (EDMD) - 8. Luis Elberdin GUIP (CAST) - 9. Juan Antonio Caparrós LEVA (SEUV) - 10. J. M. Atienza GALI			
También corrió Enrique Piñerres CATA			

5.000m (30)

1. Manuel Andreu	CATA	FCLB	15:39.2
2. José Bernabéu	CATA	FCLB	15:40.4
3. Jesús Manso	CAST	EDVD	15:50.2

10.000m (31)

1. José Bernabéu	CATA	FCLB	33:21.8
2. Manuel Andreu	CATA	FCLB	33:22.2
3. Victoriano Alejandro Pérez	ARAG	CNHE	33:30.4
4. Joaquín Escudero	GUIP	ULIA	33:34.8
5. Fernando Gómez	CAST	RMAD	33:35.6
6. Luis Ramilo	GALI	COMÑ	33:50.6
7. Francisco Cami CATA (RCDE) 33:51.4 - 8. Pablo Alonso GUIP (RSOC) 34:30.2 - 9. José María Garín GUIP (Castillo) 35:19.2 - 10. Jaime Talamantes LEVA (EDAG) 35:34.8 - 11. Tomás García ARAG 35:46.4 - Vicente Lliús LEVA corrió la final			

110m vallas

Eliminatorias (30) - Clasifican los dos primeros de cada serie

Elim.1: 1. D'Alexandry 17.2 - 2. Massé 17.5 - 3. José Serrano CAST (EDMD) 18.5 - 4. Joaquín Rallo CATA (UDVJ)
Elim.2: 1. Suárez-Pumariega 17.0 - 2. Alberola 17.6 - 3. Francisco Villalba LEVA (ATAL) 18.4 - 4. Gaspar Gómez GUIP (CDFO)
Elim.3: 1. Gómez 16.3 - 2. Sanromá 16.4 - 3. Antonio Brillas CATA (INCT) 17.4 - Fernando Uzal GALI (SGIP)

Final (31)

1. Jesús Gómez	VIZC	EDVZ	16.1
2. Manuel Suárez-Pumariega	CAST	SEUM	16.1
3. Pablo Sanromá	GUIP	CDFO	16.3

HISTORIA DE LOS CAMPEONATOS DE ESPAÑA ABSOLUTOS AL AIRE LIBRE

4. Gerardo D'Alexandry	CATA	HISF	17.2
5. Alfonso Alberola	LEVA	INLE	
6. Gustavo Massé	GUIP	CDFO	

400m vallas

Eliminatorias (30)

Elim.1: 1. Valera 1:00.2 - 2. Serrano 1:02.0 - 3. Antonio Brillas CATA (AR62) 1:07.0

Elim.2: 1. G. Gómez 58.8 - 2. Pablo Sanromá GUIP (CDFO) 59.4 - 3. Jaime Malea LEVA (AHPs) 1:00.2

Elim.3: 1. Mercadé 58.9 - 2. J. Gómez 59.0 - 3. Pérez 1:00.4

Final de segundos (31)

1. Santiago Pérez	GUIP	CDVA	1:00.4
2. José Serrano	CAST	EDMD	1:00.8

Final (31)

1. Salvador Mercadé	CATA	FCLB	59.2
2. Gaspar Gómez	GUIP	CDFO	1:01.0
3. Gustavo Valera	CATA	FCLB	1:03.6
4. Jesús Gómez	VIZC	EDVZ	

3.000m Obstáculos (31)

1. Antonio Gómez	CAST	RMAD	10:05.0
2. Juan Mari	CATA	GEEG	10:20.4
3. Prudencio Ayerra	GUIP	SFGU	10:22.2
4. Joaquín Escudero	GUIP	ULIA	10:23.6
5. Manuel Macías	CAST	EDMD	10:25.0
6. Francisco Binaburo	ARAG	FJZG	10:36.4
7. José María Ibarburu GUIP - 8. Juan Nogueras CATA (AMAT) - 9. Vicente Llusar LEVA (AAVA) - 10. Francisco Juan LEVA (AHPs) - 11. Fernando Rouco CAST (RMAD)			

Altura (30)

1. Ernesto Pons	CATA	FCLB	1.85
2. Manuel Suárez-Pumariega	CAST	SEUM	1.75
3. Luis Juliá	CATA	GEEG	1.70
4. José Luis Torres	CAST	SEUM	1.70
5. Samuel Franquet	CATA	INCT	1.70
6. Juan María Vidania	VIZC	EDVZ	1.70
7. Alberto Serrano CAST (EDMD) 1.65 - 8. Jesús Dapena GALI (SGIP) 1.65 - 9. Francisco Villalba LEVA (ATAL) 1.65 - 10. Vicente Peirats LEVA (AHPs) 1.65 - 11. Francisco del Canto VIZC (EDVZ) 1.65 - 12. Pablo Sanromá GUIP (CDFO) 1.60			

Pértiga (31)

1. Miguel González	CATA	EDTR	3.40
2. Francisco Lorenzo	CATA	GRAN	3.30
3. Fernando Rodrigo	ARAG	SEUZ	3.20
4. Francisco Fernández	CAST	SEUM	3.10
5. Joaquín Rallo	CATA	UDVI	3.00
6. José María Chapa	LEVA	GU20	3.00
7. Ramón Berridi GUIP (CDFO) 2.90 - 8. Jesús Sastre GUIP 2.90 - 9. Gustavo Massé GUIP (CDFO) 2.90			

Longitud (31)

1. José Antonio Hoz	VIZC	EDVZ	6.49
2. Armando Navarro	CAST	SEUM	6.48
3. Fernando Méndez	CATA	GEEG	6.45
4. Ernesto Pons	CATA	FCLB	6.26
5. Apolinar Revuelta	CAST	SEUM	6.16
6. Lucio Tueros	VIZC	EDVZ	6.11
7. Francisco Bayo ARAG (FJZG) 6.06 - 8. Valentín Vallhonrat CAST (SEUM) 6.02 - 9. Cristóbal Salom CATA (FCLB) 5.98 - 10. Pablo Sanromá GUIP (CDFO) 5.91 - 11. Joaquín Marzo ARAG (CNHE) 5.74			



Ernesto Pons, campeón en altura.

Triple (31)

1. Ernesto Pons	CATA	FCLB	13.34
2. José Planas	CATA	MIMR	13.23
3. Armando Navarro	CAST	SEUM	12.93
4. Juan José Arzac	GUIP	CDFO	12.75
5. Francisco Fernández	CAST	SEUM	12.62
6. Joaquín Marzo	ARAG	CNHE	12.50
7. Valentín Vallhonrat CAST (SEUM) 12.45 - 8. Gerardo D'Alexandry CATA (HISF) 12.41 - 9. Andrés Pastor GUIP 12.34 - 10. Juan María Vidania VIZC (EDVZ) 12.32 - 11. Francisco del Canto VIZC (EDVZ) 11.66 - 12. Vicente Clavel LEVA (ELCH) 11.39			

Peso (30)

1. Félix Erausquin	GUIP	ELGB	12.74
2. Juan Ramón Gimeno	CATA	RCDE	12.46
3. Santiago Urquijo	GUIP	CDPJ	12.38
4. José Luis Torres	CAST	SEUM	12.25
5. José Luis Adarraga	GUIP	HERN	12.00
6. Gerardo D'Alexandry	CATA	HISF	11.11
7. Ernesto Pons CATA (FCLB) 10.92 - 8. Fernando Uzal GALI (FJPO) 10.83 - 9. Francisco Fernández CAST (SEUM) 10.68 - 10. José Luis Celaya VIZC (EDVZ) 10.57 - 11. Roberto Rodríguez-Ozores GALI (SGIP) 10.04 - 12. Radoj Nicolich CAST 9.51			

Disco (30)

1. José Luis Torres	CAST	SEUM	38.92
2. Félix Erausquin	GUIP	ELGB	38.11
3. Pedro Ricart	CATA	INCT	37.85
4. Ernesto Pons	CATA	FCLB	37.25

- | | | | |
|---------------------------------|-------|------------------------------------|-------|
| 5. José Luis Celaya | VIZC | EDVZ | 34.75 |
| 6. Manuel Climent | CAST | EDMD | 33.02 |
| 7. Agustín Lázaro ARAG (CNHE) | 32.70 | 8. Joaquín Aguirre GUIP (URKI) | 32.55 |
| 9. Santiago Urquijo GUIP (CDPJ) | 32.54 | 10. Jorge Pozuelo CAST (SEUM) | 32.30 |
| 11. Vicente Peirats LEVA (AHPS) | 31.90 | 12. Buenaventura Pujol CATA (CNRP) | 31.84 |

Martillo (31)

- | | | | |
|---------------------------------|-------|----------------------------------|-------|
| 1. Emilio Mora | CATA | GEEG | 38.73 |
| 2. Alfonso Broto | ARAG | CNHE | 38.02 |
| 3. Manuel Climent | CAST | EDMD | 34.65 |
| 4. Joaquín Aguirre | GUIP | URKI | 34.07 |
| 5. Enrique Tremps | CATA | GEEG | 32.74 |
| 6. Luis Uría | VIZC | EDVZ | 32.42 |
| 7. Pedro Ricart CATA (INCT) | 31.06 | 8. Santiago Urquijo GUIP (CDPJ) | 28.88 |
| 9. Agustín Lázaro ARAG (CNHE) | 28.66 | 10. José Luis Torres CAST (SEUM) | 28.74 |
| 11. Vicente Peirats LEVA (AHPS) | 27.46 | | |

Jabalina (31)

- | | | | |
|---|-------|-----------------------------------|-------|
| 1. Pedro Apellániz | VIZC | EDVZ | 46.89 |
| 2. Radivoj Nicolich | CAST | RMAD | 46.27 |
| 3. Francisco Fernández | CATA | FCLB | 44.82 |
| 4. José Luis Celaya | VIZC | EDVZ | 43.40 |
| 5. Alfonso Sánchez | GALI | FJPO | 43.19 |
| 6. Juan Ignacio Barandiarán | GUIP | CDFO | 42.97 |
| 7. José Luis Torres CAST (SEUM) | 42.44 | 8. José Luis Adarraga GUIP (HERN) | 42.26 |
| 9. Roberto Rodríguez-Ozores GALI (SGIP) | 42.24 | 10. Ramón J. Bassó CATA (GEEG) | 42.14 |
| 11. Francisco Fernández CAST (SEUM) | 41.68 | 12. Juan Fita CATA (GEEG) | 38.24 |
| 13. Ramón Berridi GUIP (CDFO) | 37.69 | 14. Teodoro Tomás ARAG | 34.48 |

Barra vasca (30)

- | | | | |
|-------------------------------|-------|-----------------------------------|-------|
| 1. Joaquín Aguirre | GUIP | URKI | 40.75 |
| 2. Félix Erausquin | GUIP | ELGB | 39.51 |
| 3. Santiago Urquijo | GUIP | CDPJ | 36.81 |
| 4. Agustín Lázaro | ARAG | CNHE | 32.10 |
| 5. Pedro Apellániz | VIZC | EDVZ | 30.60 |
| 6. José Luis Celaya | VIZC | EDVZ | 29.25 |
| 7. Luis Uría VIZC (EDVZ) | 25.63 | 8. Emilio Mora CATA (GEEG) | 25.20 |
| 9. Pedro Ricart CATA (INCT) | 23.66 | 10. Alberto Chavalier CATA (HISF) | 22.43 |
| 11. Jorge Pozuelo CAST (SEUM) | 17.44 | | |

10.000m marcha (Barcelona 12.10)

- | | | | |
|--------------------------|------|------|---------|
| 1. Delfín Riera | CATA | EDTA | 49:15.4 |
| 2. Eduardo Calvo | CATA | HORT | 50:25.6 |
| 3. Antonio Ballesteros | CATA | HORT | 50:26.2 |
| 4. Eloy José Castarlenas | CATA | PIRE | 51:34.6 |
| 5. Manuel Gracia | CATA | CFBA | 52:32.2 |
| 6. Ángel Villach | CATA | EDTA | 52:57.0 |
| 7. Joaquín Calvo | CATA | CFBA | |
| 8. Pedro Redondo | CATA | CFBA | |
| 9. Juan Garay | CATA | CFBA | |
| 10. José Arqué | CATA | CFBA | |
| 11. Vicente Andeu | CATA | HORT | |
| 12. Manuel Esteban | CATA | HORT | |
| 13. Antonio Cusola | CATA | CFBA | |

4x100m

Eliminatorias (30) - Clasifican los 2 primeros de cada serie

Elim.1: 1. Castilla CAST 45.2 (Valentín Vallhonrat (SEUM), Manuel Portela (SEUM), Manuel Suárez-Pumariega (SEUM), Ángel Gutiérrez (SEUM) - 2. Vizcaya VIZC 45.8 (José Antonio Hoz (EDVZ), Francisco Villanueva (EDVZ), Jesús Azcorra (EDVZ), Jesús Gómez Cruza (EDVZ) - 3. Aragón ARAG (José L. Solá, José María Mir, Joaquín Marzo (CNHE), Francisco Bayo (FJZG) - Guipúzcoa GUIP desc. por entrega del testigo fuera de zona [46.1] (Pedro Goenaga (CDVA), Juan José Arzac (CDFO), Arturo Delgado (CDFO), José Luis Pérez Puentes (CDFO)



Félix Erausquin, campeón en peso.

Elim. 2: 1. Cataluña CATA 46.3 (Alberto Chavalier (HISF), Salvador Mercadé (FCLB), Vicente Aracil (FCLB), Fernando Méndez (GEEG) - 2. Galicia GALI 47.8 (Manuel Méndez (SGIP), Anselmo Gómez Torres (FJPO), José Antonio Viqueira (FJPO), Fernando Uzal (SGIP) - 3. Levante LEVA 48.9 (Vicente Clavel (ELCH), Vicente Peirats (AHPS), Jaime Malea (AHPS), Antonio Segarra (EDEL)

Final (31)

- | | | |
|--|------|------|
| 1. Cataluña | CATA | 45.5 |
| (Alberto Chavalier (HISF), Salvador Mercadé (FCLB), Vicente Aracil (FCLB), Fernando Méndez (GEEG) | | |
| 2. Vizcaya | VIZC | 46.3 |
| (José Antonio Hoz (EDVZ), Jesús Azcorra (EDVZ), Francisco Villanueva (EDVZ), Jesús Gómez Cruza (EDVZ) | | |
| 3. Galicia | GALI | 48.3 |
| (Fernando Uzal (SGIP), José Antonio Viqueira (FJPO), Anselmo Gómez Torres (FJPO), Manuel Méndez (SGIP) | | |
| 4. Castilla | CAST | 53.9 |
| (Valentín Vallhonrat (SEUM), Manuel Portela (SEUM), Manuel Suárez-Pumariega (SEUM), Ángel Gutiérrez (SEUM) | | |

Final de segundos (31)

- | | | |
|--|------|-------|
| 1. Levante | LEVA | 49.5 |
| (Vicente Peirats (AHPS), Vicente Clavel (ELCH), Jaime Malea (AHPS), Antonio Segarra (EDEL) | | |
| Aragón | ARAG | desc. |
| (José L. Solá, José María Mir, Joaquín Marzo (CNHE), Francisco Bayo (FJZG) | | |

4x400m

Eliminatorias (30) - Clasifican los primeros de cada serie

Elim.1: 1. Guipúzcoa GUIP 3:40.0 (Santiago Pérez Elustondo (CDVA), José Luis Adarraga (HERN), Gaspar Gómez (CDFO), José Luis Pérez Puentes

HISTORIA DE LOS CAMPEONATOS DE ESPAÑA ABSOLUTOS AL AIRE LIBRE

(CDFO) - 2. Castilla CAST 3:43.8 (Carlos Salmerón (EDMD), Ramón Rodríguez (EDMD), Manuel Portela (SEUM), Luis Blanco (RMAD) - 3. Cataluña CATA 3:45.2 (José María Pallás (FCLB), Salvador Mercadé (FCLB), Vicente Aracil (FCLB), Agustín Arxé (FCLB))

Elim. 2: 1. Vizcaya VIZC 3:58.8 (Francisco Villanueva (EDVZ), Andrés Sánchez (EDVZ), José Antonio Hoz (EDVZ), Francisco del Canto (EDVZ) - 2. Galicia GALI 3:59.4 (Emilio Rodríguez (DEPC), Fernando Uzal (SGIP), Francisco Rama (FJCO), Antonio Sánchez (SGIP) - 3. Levante LEVA 4:16.4 - (Vicente Peirats (AHPS), José María Chapa (GU20), Juan Antonio Caparrós (SEUV), Jaime Malea (AHPS))

Final (31)

- Castilla CAST 3:34.6
(Manuel Portela (SEUM), Luis Blanco (RMAD), Carlos Salmerón (EDMD), Ramón Rodríguez (EDMD))
- Guipúzcoa GUIP 3:35.2
(Gaspar Gómez (CDFO), Santiago Pérez (CDVA), José Luis Pérez Puentes (CDFO), José Luis Adarraga (HERN))
- Galicia GALI 3:54.2
(Emilio Rodríguez (DEPC), Fernando Uzal (SGIP), Francisco Rama (FJCO), Antonio Sánchez (SGIP))
- Vizcaya VIZC
(Francisco Villanueva (EDVZ), Andrés Sánchez (EDVZ), Lucio Tueros (EDVZ), José Antonio Hoz (EDVZ))

Final de segundos (31)

- Cataluña CATA 3:57.6
(Salvador Mercadé (FCLB), Vicente Aracil (FCLB), José María Pallás (FCLB), Agustín Arxé (FCLB))
- Levante LEVA 4:05.2
(Jaime Malea (AHPS), José María Chapa (GU20), Juan Antonio Caparrós (SEUV), Vicente Peirats (AHPS))

PUNTUACIÓN POR EQUIPOS DE FEDERACIÓN

1. Cataluña	CATA	128,5 puntos
2. Castilla	CAST	124,5 puntos
3. Guipúzcoa	GUIP	98 puntos
4. Vizcaya	VIZC	53 puntos
5. Aragón	ARAG	19 puntos
6. Galicia	GALI	11 puntos
7. Levante	LEVA	6 puntos

PUNTUACIÓN POR EQUIPOS DE SOCIEDAD

1. Club de Fútbol Barcelona	CATA	FCLB	65 puntos
2. Sindicato Español Universitario de Madrid	CAST	SEUM	54,5 puntos
3. Educación y Descanso de Vizcaya	VIZC	EDVZ	45 puntos
4. Real Madrid C. de F.	CAST	RMAD	33 puntos
5. Educación y Descanso de Madrid	VIZC	EDVZ	24 puntos
6. Club Deportivo Fortuna	GUIP	CDFO	23 puntos
7. Club Deportivo Pasajes	GUIP	CDPJ	17 puntos
8. Club Deportivo Hernani	GUIP	HERN	17 puntos
9. Grupo Excursionista y Deportivo Gerundense	CATA	GEEG	16,5 puntos
10. C.D. Elgoibar	GUIP		16 puntos
11. Real Club Deportivo Español	CATA	RCDE	12 puntos
12. Club Natación Helios	ARAG	CNHE	12 puntos
13. C.D. Vasconia			7 puntos
14. Club Deportivo San Fernando	ANDA	SESF	7 puntos
15. Educación y Descanso de Tarrasa	CATA	EDTR	6 puntos
16. Gimnástica de Ulia	GUIP	ULIA	6 puntos
17. Club Atlético Granollers	CATA	GRAN	5 puntos
18. Educación y Descanso de Girona	CATA	EDGE	5 puntos
19. C.D. Hispano-Francés			5 puntos
20. Educación y Descanso de Valladolid	VALL	EDVA	4 puntos
21. Educación y Descanso de Zaragoza	ARAG	EDZA	4 puntos
22. Sociedad Gimnástica de Pontevedra	GALI	SGIP	2 puntos
23. U.D. de Vich	CATA		2 puntos
24. Frente de Juventudes de Zaragoza	ARAG		2 puntos
25. Club Comesaña	GALI		1 punto
26. Guadalajara 20			1 punto
27. Zaragoza C.F.	ARAG		1 punto

Total: 33 clubes







Tolosa, estadio de Berazubi, domingo y lunes 30 y 31 de julio, en cuatro sesiones de mañana (9h30) y tarde (4h30).

Presentación

En estos años '40, y los días anteriores a los campeonatos, todas las federaciones lamentan las ausencias de algunos de sus mejores elementos, ya sea por lesión, por permisos militares, por razones laborales, etc. Mas como esto ocurre en todas las federaciones regionales, pensamos que acuden, todas, en igualdad de condiciones. Salvo el número de atletas presentes. Sin embargo damos los nombres de los ausentes para que no se piense que han sido olvidados.

Estadio en el que se han hecho importantes reformas, especialmente en las pistas, acondicionadas magníficamente y, como en Tolosa más que en ninguna otra parte se siente la tremenda sequía que asola todo el país, la FAG, sin escatimar sacrificio alguno, ha conseguido por fin, una instalación adecuada de riego que permitirá mantener las pistas con el mínimo grado de humedad.

También se debe a la labor del popular Arellano, el mejor cuidador de pistas que hubo en España y que hoy, "venerable anciano de dieciséis lustros, ha puesto su Berazubi más bonito que nunca, por última vez".

En La Vanguardia del sábado 29 de julio "El seleccionador nacional J. Iguarán nos ha manifestado que considera la Federación Catalana como favorita, aún con la presunta baja de G.

Rojo que se halla enfermo. Agregó que espera que la Federación Castellana realice un buen papel, y la censura porque está profesionalizando el deporte".

El mismo día, en El Alcázar, Gilera sale al paso "la acusación que se ha hecho a Castilla de profesionalizar el atletismo...por conseguir las fichas de sus nuevos representantes, no es siquiera verosímil, porque es ridículo pensar que una Federación tan pobre como la Castellana pueda profesionalizar nada".

Y José Iguarán, en una aclaración del 30 de julio: "En el diario "Ya", del 27 del actual, se nos atribuyen comentarios sobre el acaparamiento, o no, de otras regiones por la Federación Castellana, hechos a algún corresponsal de la Agencia Alfíl.

Tenemos que...desautorizar por completo esa noticia, por cuanto que a ningún corresponsal hemos hecho declaración alguna, en ningún sentido".

El atleta Petinto que se encuentra ya en Tolosa se mostró encantado del estado de las pistas.

Y sigue la Vanguardia: Hoy viernes por la noche han llegado los atletas de la Federación Valenciana y mañana al mediodía, llegarán los Vizcainos.

Por la noche lo harán los Catalanes, que habían salido por la estación del Norte "ayer a las veinte horas, muy animados", y los de las demás federaciones regionales.

Y en el ABC del mismo sábado: "han anticipado el viaje Piferrer y Arxé, con el deseo de presentarse en las pistas completamente descansados, en vistas a la gran batalla que habrán de librar."

Y el domingo, "Han salido para Tolosa los atletas (ocho) de Educación y Descanso de Madrid. Los camaradas productores de esta Jefatura provincial de la Obra Sindical van admirablemente entrenados en las pistas que Educación y Descanso posee en La Paloma".

El veterano M. Climent "Si este año no vence Castilla, será difícil pensarlo en varios años" Federaciones regionales que participan en estos campeonatos: Aragón, Castilla, Cataluña, Galicia, Guipúzcoa, Levante y Vizcaya.

Un problema de difícil solución era el del alojamiento de los distintos equipos participantes, sobre todo después de la estancia de tropa en Tolosa y la agudización con la temporada de verano. Se trataba de colocar a doscientos atletas y delegados y los obstáculos parecían insuperables. Pero gracias a los desvelos y gestiones llevados a cabo por los federativos guipuzcoanos, todos los atletas tendrán cabida en el mismo casco urbano, en hoteles y varios alojamientos.

Las Pruebas

En los resultados de estos campeonatos, se dieron los tiempos y marcas de todos los participantes, diez o doce, en los concursos, en 5.000m y 10.000m, no así para las otras carreras; seis tiempos en 800m y 1.500m y tres o cuatro tiempos para las carreras de velocidad. Cosa que no se hizo en los años siguientes, con todas las clasificaciones y marcas limitadas a los seis primeros. En las carreras largas no se mencionan los atletas que se retiraron, que los hubo.

También se inauguró un nuevo modelo de vallas, de tubo metálico (las hubo en Madrid en 1942) y no de madera, con las tres compensaciones ajustables a las 3 alturas de vallas. Ideadas por José Iguarán y fabricadas por la empresa ZIGOR.

Hubo finales de primeros y de segundos en los 200m, 400m lisos, 400m vallas y los dos relevos, pruebas corridas por calles, motivado por las dos curvas y la recta opuesta, de sólo 4 calles.

En 100m, hubo 4 eliminatorias con 3 corredores cada una y dos semifinales con seis corredores, o sea los mismos. En la segunda semifinal el madrileño Angel Gutiérrez se retiró por lesión.

Lo que hace escribir en Arriba el 5 de agosto: "El esguince de Gutiérrez, lesión en la pierna derecha, le impidió participar activamente en algunas pruebas. En el 100m, el vencedor, su amigo Portela, con quien tantas veces lo hemos visto en los entrenamientos en la Universitaria, aún con varias probabilidades en contra, se hubiera repetido, una vez más, el desenlace a favor del pequeño "Guti". El tiempo de Portela de 11"4 no era inabordable



Jose Luis Torres, en el lanzamiento de peso; fue campeón en disco.

para él".

En la primera semifinal de 200m, Apolinar Revuelta de Castilla es descalificado por salir de su calle. En las finales de 200m y 400m, Ramón Rodríguez hizo doblete adjudicándose los dos títulos con neta superioridad ya que no tiene nadie que le inquiete. En 200m reñida lucha por el segundo lugar entre Aracil y Portela.

La prueba "faro" más esperada por los aficionados era la de 800m con la nueva estrella del atletismo hispano, Agustín Arxé que, semanas antes, había batido el récord de España de Piferrer de 1943, realizando 1'57"9 por 1'58"3. Un Piferrer que, en 1943, anunció su retirada, ha acudido al llamamiento de su federación mostrando gran entusiasmo y con el estímulo de poder recuperar su récord de 800m, del que fue desposeído.

Carrera que J. Iguarán refleja de manera muy exacta "Habiendo sido suprimidas las semi-finales, se corrió la final con trece corredores. Número excesivo para entrar, a toda velocidad en la primera curva que, por las cuatro calles, es muy estrecha. Se decide pues establecer la salida y la llegada frente a la tribuna. La expectación es enorme.

Pérez Petinto se lanza decididamente, seguido por Esnal y Adarraga, pasando los 400m, por Esnal, en 55s 4/5, pero es rebasado por el castellano y "Juanbé" a los 500m. Momento en que Piferrer, seguido de Arxé, empieza a desarrollar la táctica que le ha proporcionado tantas victorias.

A los 550m, Pérez lleva unos seis metros a Adarraga, pero éste espera a que el catalán llegue a su par y cuando lo hace, responde muy bien a Piferrer que llega a la última curva sin poder pasar al guipuzcoano, y alcanzando a Pérez, se ve Piferrer obligado a hacer toda la curva por el exterior.

En la recta final, este último hace un esfuerzo desesperado al que solo "Juanbé" responde magníficamente y el catalán se derrumba, abandonando la lucha y parándose a unos metros de la meta, ante la consternación de los suyos". Y Pérez fue segundo por cuarta vez consecutiva. Arxé terminó en quinto lugar y Adarraga, además del título, batió el récord de España con 1.57:6.

Piferrer: "me dejé llevar por una táctica que no era la que más me convenía".

En 1.500m fallaron todos los pronósticos. En el mismo Arriba: "El vizcaíno Andrés Sánchez, de origen murciano, venció a Adarraga, a Gómez U., a Pérez, a Arxé, entre los mejores. En ningún comentario figuró su nombre y ha sido la revelación.

Acreditado de 4.13:2 en 1943 en 1.500m, en esta temporada aparece en los torneos universitarios en un tercer puesto en esta prueba, con 4.19:2 detrás de Adarraga y de Arxé. En tres meses de preparación ha dado un buen salto. La labor de superación, consigna principal del atletismo, ha sido cumplida por este atleta casi al límite de sus posibilidades".

Tutor Larrea ve la carrera así: "De salida toma el mando José Revert llegando a adquirir hasta 20 metros de ventaja. El tren es fuerte y el pelotón, estirado y capitaneado por Gómez Urtiaga persigue al fugitivo y lo alcanza. Sánchez en sexta posición, corre suelto sin afectarle la dura marcha... Faltan 600 metros, se coloca en tercera posición, y en seguida gana otro puesto. A 200 metros de la llegada fuerza Sánchez el tren y se coloca primero, Gómez Urtiaga cede terreno y es pasado por Adarraga que, peligrosamente, ataca a Sánchez. La emoción adquiere grandes caracteres con el guipuzcoano que persigue al vizcaíno, pero le es imposible darle alcance. Sánchez llega a meta en perfecto estilo, demostrando haber podido dar más si hubiese sido menester."

Piferrer se alineó también en estos 1500m, aspirando a por algún punto para su equipo "y rodó hasta que vio que sus esfuerzos eran inútiles"...

El domingo por la tarde, en el 5.000m, Andreu batió a Bernabeu por un segundo, llevando el mando de la carrera los dos. Según el ordenamiento del programa, y sin que lo diga la prensa, esta prueba se correría, después de siete semifinales (110m vallas, 100m y 400m lisos) a eso de las 6h00 de la tarde.

El día siguiente, a las 9h30, se corrió el 10.000m, o sea sólo quince horas de descanso.

Esta vez venció Bernabeu, por un segundo de ventaja y, según J. Iguarán, "tal vez por benevolencia de Andreu". Los dos hombres hicieron los últimos kilómetros en tándem, a un paso uniforme que fue comentado por los espectadores.

Hay que decir también que, hasta esa fecha, Andreu sumaba ocho títulos de campeón de España (cross y pista) y Bernabeu uno (el 10.000m de 1943).

En 110m vallas, y en la última valla de la segunda serie caída de Gaspar Gómez, que aunque reanudando la carrera no pudo clasificarse. La final vio una llegada apretadísima entre Gómez Cruza, que ganó, y M. Suárez. En 400m vallas, el mismo Gaspar Gómez obtuvo la mejor marca en series pero el título se lo llevó Mercadé. El campeón de 1943, P. Sanromá, se clasificó el último en la final de segundos "por haber estado enfermo".

El 3.000m obstáculos vio la tercera victoria consecutiva de Gómez Urtiaga, en una carrera llevada por J. Mari Ricart durante más de 2.000m.

En la primera semifinal de los relevos 4x100m, que ganó Castilla, el equipo guipuzcoano, que llegó tercero, fue descalificado por paso de zona. Y en la final de primeros, el título fue para Cataluña con 45"5, terminando los castellanos cuartos en 53"9, con un Gutiérrez lesionado. En 4x400m, victoria de Castilla con Guipúzcoa siempre en cabeza, pero en el último relevo Moncho Rodríguez superó a S. Pérez.

En los concursos, E. Pons, que había superado en abril, en Madrid el récord español con 1,91m, ganó fácilmente el salto de altura con una muy buena marca, 1,85m y no siguiendo después, reservándose para otras pruebas. En longitud, prueba reñida, el vizcaíno Hoz Soba batió al madrileño Navarro y al catalán Méndez por uno y por cuatro centímetros respectivamente.

La pértiga sonrió una vez más a González Abad, y van seis campeonatos, pero tuvo que emplearse, no franqueando los 3,40m de la victoria que al tercer intento. Y desistió de seguir "en vista del viento reinante".

En triple salto, claro triunfo de Pons seguido de Planas a pesar de saltos muy irregulares, prodigándose mucho el salto nulo.

Y en lanzamientos, después de un nuevo título en peso para Erausquin, enrolado esta vez con Guipúzcoa, en disco se vio desbordado por el madrileño J.L. Torres, que iniciaba así su también larga lista de títulos de campeón. Otro atleta que inicia su largo recorrido de campeón de España es Apellániz en jabalina, que batió a Radivoy Nicolich, de origen yugoeslavo, que venía precedido de gran fama. En cuanto al lanzamiento del martillo, ganado por el catalán Mora, el campeón de 1943, Urquijo, "ni siquiera ha figurado".

En lanzamiento de barra, que por primera vez puntuaba en la competición nacional, Joaquín Aguirre vence a F. Erausquin, distanciando los dos los otros participantes.

El campeonato de 10.000m Marcha no se celebró en Tolosa sino en Montjuich el 12 de octubre, en el marco del encuentro triangular Cataluña-Castilla-Vascongadas. Ganó el título el tarraconense Delfín Riera, seguido por Eduardo Calvo y Antonio Ballesteros, hasta un total de 13 marchadores.

La puntuación por regiones arrojaba, al final de la primera jornada: Guipúzcoa 48 puntos, Castilla 43'5, Cataluña 38'5, Vizcaya 13 y Aragón 4. Galicia y Levante no han puntuado en este primer día. Prueba de lo reñida que estaba la lucha por regiones.

Y en la jornada final, por tres veces, hubo empate de puntos entre Castilla y Cataluña, siendo el triple salto, penúltima prueba, la que dio la victoria a los catalanes.

Comentarios

En primer lugar, cabe destacar el enorme avance del nivel medio atlético, especialmente en carreras de medio fondo y fondo. Sin ser tan evidente la mejora, también en los concursos, han sido superados los promedios del año 1943, excepto en los saltos de pértiga y triple.

En el boletín Atletismo n° 8 Agosto 1944, "La federación Castellana que luchó denodadamente por la victoria se le escapó ésta por muy pocos puntos. Creemos que esta deportiva lucha sostenida entre los dos equipos Cataluña y Castilla, a los que habrá que añadir en lo sucesivo la Federación Vascoaguipuzcoana, cuya conjunción se anuncia ya como resuelta, saldrá beneficiado el atletismo nacional. Como sabemos esta conjunción no prosperó y Ezquiaga, en el Diario Vasco del 1 de agosto recoge: "el señor Segurado, secretario de la Federación Nacional, a una pregunta en ese sentido, me consta que respondió así: "Perderían interés los campeonatos por la neta superioridad de la Federación Vasca".

Y Nivardo Pina "Cataluña triunfó en estos campeonatos con todos los honores, porque por encima de todos sus valores individuales, el equipo catalán es eso antes que nada: un conjunto. Aunque hubiera que registrar la inexplicable actitud de uno de sus ases: Piferrer."

En el Arriba ya citado "La lesión de Gutiérrez restó 15 puntos a Castilla", lo que parece exagerado.

L. Miró escribe: "Han terminado los campeonatos de España celebrados en Tolosa...y Galicia se clasificó en penúltimo lugar con 11 puntos, por bajo de regiones cuyo nivel atlético es bastante inferior al nuestro. Un sólo atleta pudo clasificarse, de los 15 componentes desplazados a Tolosa (olvida al jabalinista Alfonso Sánchez, quinto, y a los relevos, terceros los dos). Cosa que no se esperaba. Luís Ramilo, campeón de Vigo y de Galicia que ocupó el sexto lugar en 10.000m con récord regional incluido. La causa creemos que es la poca preparación de nuestros atletas y la falta de

competiciones". Estos olvidos de L. Miró fueron criticados, el día siguiente, por "Sprinter" en el diario Pueblo, de Vigo.

Y, una vez más, hablando de la falta de medios, Francisco Arriquirar, el 8 de agosto, en la Gaceta de Bilbao "Ni un foso para saltos ni una valla. Hace algunos años surgió la idea de construir en pleno corazón de Bilbao - lo que hoy es su "Parque"- un estadio. "Tirios y troyanos" se enzarzaron en bizantina discusión sobre el volumen que debía tener la obra. Nos pareció que los tirios estaban en la realidad, pretendiendo que se hiciese sin perfiles de "Estadio olímpico yanqui" y con líneas modestas adecuadas al calor atlético del ambiente vizcaíno. La discusión no trajo más que el fracaso de la acertada iniciativa y nos quedamos, en nuestra provincia, sin el palenque apropiado para el fomento del atletismo.

¿No hay forma de que Vizcaya salga de esta atonía "y dé ese foso y esa valla" sobre unas pistas trazadas en un campo de entrenamiento?

En la distribución de premios, a J.B. Adarraga le fue entregada una Copa Especial por haber batido la marca nacional del 800m, y al vizcaíno Sánchez otra Copa, por tener la mejor puntuación en los 1500m, según la tabla finlandesa.

1945

25º Campeonato de España Absoluto

Gerona (28/29.7)

Pista de La Dehesa



Días 28 y 29 de julio de 1945

XXV
Campeonatos de España
de Atletismo en Pista

GERONA

ORGANIZADO POR LA
FEDERACIÓN CATALANA DE ATLETISMO
en colaboración con el
GRUPO ENTRENISTA Y DEPORTIVO GERUNDENSE

HOMBRES

100m

Eliminatorias (28) - Clasifican los 2 primeros de cada serie

Elim.1: 1. Méndez 11.7 - 2. Delgado 11.8 - 3. Jesús Azcorra VIZC (GALD) 12.0 - 4. Ricardo Sáenz de Heredia CAST (FJMD)

Elim.2: 1. Núñez-Cobos 11.8 - 2. Bayo 11.9 - 3. Juan José Arzac GUIP (CDFO) 12.0 - 4. Juan Correro CATA (FCLB) - 5. Santos García LEVA (FJVA) - 6. José Soto GALI

Elim.3: 1. Villanueva 11.8 - 2. Estévez 11.9 - 3. Mariano Barrera ARAG (RZCF) 11.9 - 4. Salvador Esquerro Tuñi CATA (LAIE) - 5. Emilio Sanchis LEVA (FJVA) - 6. Manuel Azcárate GUIP (CDVA)

Final (28)

1.	Francisco Villanueva	VIZC	ACDV	11.6
2.	Francisco Javier Núñez-Cobos	CAST	SEUM	11.7
3.	Francisco Bayo	ARAG	CNHE	11.8
4.	José María Estévez	GALI	ALFJ	

5.	Arturo Delgado	GUIP	CDFO
6.	Fernando Méndez	CATA	GEEG

200m

Eliminatorias (29) - Clasifican los 2 primeros de cada serie

Elim.1: 1. Sáenz 24.4 - 2. Correro 24.6 - 3. José María Estévez GALI (ALFJ) - 4. Manuel Azcárate GUIP (CDVA) - 5. Santos García LEVA (FJVA)

Elim.2: 1. Barrera 24.2 - 2. Delgado 24.8 - 3. Salvador Mercadé CATA (FCLB) - 4. Manuel Mosquera GALI (ALFJ) - 5. Carlampio Marco LEVA (CDTU)

Elim.3: 1. Núñez-Cobos 23.9 - 2. Sanchis 24.4 - 3. Felipe Belmonte CATA (FCLB) - 4. Jesús Elósegui GUIP (CDVA) - 5. José María Mir ARAG

Final (29)

1.	Francisco Javier Núñez-Cobos	CAST	SEUM	24.0
2.	Mariano Barrera	ARAG	RZCF	24.1
3.	Ricardo Sáenz de Heredia	CAST	FJMD	24.7
4.	Juan Correro	CATA	FCLB	
5.	Emilio Sanchis	LEVA	FLVA	
6.	Arturo Delgado	GUIP	CDFO	

400m

Eliminatorias (28) - Clasifican los 2 primeros de cada serie

Elim.1: 1. Flores 54.2 - 2. Martí 55.2 - 3. Jesús Elósegui GUIP (CDVA) 57.7 - 4. Eduardo Castro GALI 1:00.4 - 5. Joaquín Blasco LEVA (AHPS)

Elim.2: 1. Leirana 54.3 - 2. Malea 59.0 - 3. Juan Martínez VIZC (GALD) 1:12.4

Elim.3: 1. Blanco 58.7 - 2. Sales 59.0 - 3. José L. Aguado ARAG 1:16.0

Final (26)

1.	Luis Blanco	CAST	INCA	52.7
2.	Juan Manuel Leirana	CAST	SEUM	54.3
3.	José Luis Flores	CAST		54.7
4.	Francisco Martí	CATA	RCDE	56.0
5.	Enrique Sales	CATA	CNBA	
6.	Jaime Malea	LEVA	AHPS	

800m (28)

1.	Luis Blanco	CAST	INCA	2:04.0
2.	Andrés Sánchez	VIZC	GALD	2:05.4
3.	Agustín Arxe	CATA	FCLB	2:05.8
4.	José Luis Adarraga	GUIP	HERN	2:05.8
5.	José Manuel Pérez de Petinto	CAST	SEUM	
6.	José Luis Flores	CAST		

1.500m (29)

1.	Gregorio Rojo	CATA	RCDE	4:12.2
2.	José Granero	CAST	EDMD	4:16.0
3.	Rodolfo Antón	ARAG	ARZA	4:17.0
4.	Juan Serra	CATA	UDVI	
5.	Prudencio Ayerra	GUIP	RSOC	
6.	Agustín Arxe	CATA	FCLB	

5.000m (28)

1.	Gregorio Rojo	CATA	RCDE	15:59.2
2.	Francisco Cassart	CAST	RMAD	16:00.4
3.	Juan Marí	LEVA	EDAB	16:06.4



La llegada del campeón de 200m, Francisco Javier Núñez-Cobos

4.	Manuel Ribalaiga	CATA	RCDE	16:08.0
5.	Rodolfo Antón	ARAG	ARZA	16:09.2
6.	Mariano Sierra	ARAG	RZCF	
7.	Juan Luis Ramilo	GALI	COMÑ	
8.	Pedro Gómez	CAST	EDMD	
9.	José María Garín GUIP (CAST) - 10. Francisco Juan LEVA (AHPS)			

10.000m (29)

1.	Constantino Miranda	CATA	RCDE	33:58.8
2.	Francisco Mares	CATA	MART	34:18.2
3.	Rafael Bielsa	ARAG	RZCF	34:27.2
4.	Jesús Urrutia	VIZC	GALD	
5.	Francisco Juan	LEVA	AHPS	
6.	Luis Miró	GALI	ALFJ	

110m vallas

Eliminatorias (28) - Clasifican los 2 primeros de cada serie

Elim.1: 1. D'Alexandry 17.4 - 2. Serrano 18.0 - 3. Carlampio Marco LEVA (CDTU) 18.5 - 4. Miguel Lacunza GUIP (CDVA)

Elim.2: 1. J. Gómez 17.3 - 2.= Massé 18.2 - 2.= Antonio Brillas CATA (FCLB) 18.2 - 4. Fernando Alonso-Lej ARAG (FJZG)

Elim.3: 1. Par 17.8 - 2. G. Gómez 18.3 - 3. Fernando Uzal GALI (TEUC) 18.8 - 4. Magín Negro LEVA (FJVA)

Desempate para el segundo lugar de la 2ª semifinal (28):

1. Massé 18.3 - 2. Brillas

Final (29)

1.	Jesús Gómez	VIZC	MORZ	16.7
2.	Gerardo D'Alexandry	CATA	HISF	17.0
3.	Gustavo Massé	GUIP	CDFO	18.3
4.	José Serrano	CAST	EDMD	
5.	Gaspar Gómez	GUIP	CDFO	
6.	Alfonso Par	CATA	HISF	

400m vallas

Eliminatorias (28) - Clasifican los 3 primeros de cada serie

Elim.1: 1. Serrano 1:01.9 - 2. Pérez 1:03.3 - 3. Mercadé 1:03.3 - 4. Helios

Portolés CATA (FCLB) 1:04.0 - 5. Jaime Malea LEVA (AHPS)

Elim.2: 1. G. Gómez 1:04.0 - 2. Valera 1:04.8 - 3. J. Gómez 1:07.0 - 4. Joaquín Blasco LEVA (AHPS) 1:07.8 - 5. Magín Negro FJVA (CDTU)

Final (29)

1.	Salvador Mercadé	CATA	FCLB	59.2
2.	Gaspar Gómez	GUIP	CDFO	59.5
3.	José Serrano	CAST	EDMD	1:00.2
4.	Santiago Pérez	GUIP	CDVA	1:01.8
5.	Jesús Gómez	VIZC	MORZ	
6.	Gustavo Valera	CATA	FCLB	

3.000m Obstáculos (28)

1.	Constantino Miranda	CATA	RCDE	10:21.4.
2.	Antonio Franch	CATA	INCT	10:25.8
3.	Juan Mari	LEVA	EDAB	10:29.0
4.	Manuel Macías	CAST	RMAD	10:30.6
5.	Joaquín Escudero	GUIP	ULIA	10:34.8
6.	Francisco Juan	LEVA	AHPS	
7.	Avelino Cortés CATA (RCDE) - 8. Francisco Binaburo ARAG (FJZG) - 9. Carlos Díez VIZC (MORZ)			

Altura (28)

1.	Pedro Martínez	CATA	FCLB	1.80
2.	Ernesto Pons	CATA	FCLB	1.75
3.	Samuel Franquet	CATA	GIMT	1.70
4.	Miguel Lacunza	GUIP	CDVA	1.70
5.	Manuel Serrano	CAST	ARBU	1.65
6.	José Luis Torres	CAST	SEUM	1.65

Pértiga (28)

1.	Miguel Consegal	CATA	CASL	3.30
2.	Joaquín Rallo	CATA	UDVI	3.30
3.	Juan Ibáñez	ARAG	CNHE	3.20
4.	Miguel Pérez	CAST		3.10
5.	Juan Esteve	CATA	RCDE	3.00
6.	José Gimeno	LEVA	CDTU	2.90

Longitud (29)

1.	Fernando Méndez	CATA	GEEG	6.44
2.	Francisco del Canto	VIZC	SFVI	6.15
3.	Raúl Navarro	CATA	CNBA	6.02
4.	Juan José Arzac	GUIP	CDFO	5.96
5.	Enrique Saavedra	GALI	ALFJ	5.91
6.	Joaquín Marzo	ARAG	RZCF	5.795

Triple (28)


1.	Ernesto Pons	CATA	FCLB	13.44
2.	José Planas	CATA	RCDE	12.89
3.	Joaquín Marzo	ARAG	RZCF	12.83
4.	Andrés Serralta	GUIP	CDFO	12.77
5.	Luis Giró	CATA	GEEG	12.73
6.	Enrique Saavedra	GALI	ALFJ	12.71

Peso (28)

1.	José Luis Torres	CAST	SEUM	12.995
2.	Félix Erausquin	VIZC	MORZ	12.43
3.	José Luis Adarraga	GUIP	HERN	12.24
4.	Gerardo D'Alexandry	CATA	HISF	12.07
5.	Juan Ramón Gimeno	CATA	CNST	11.91
6.	Manuel Szgirstz	VIZC	ACDV	11.02

Disco (29)

1.	Félix Erausquin	VIZC	MORZ	40.03
2.	José Luis Torres	CAST	SEUM	39.28
3.	José Luis Celaya	VIZC	GALD	36.61
4.	Luis Pratmarsó	CATA	INCT	34.80



Final de 100m vallas con Gómez Cruza en el centro de la imagen, a la postre, campeón.

5.	Pedro Ricart	CATA	INCT	34.47
6.	Inocencio Ugarteburu	GUIP	CDFO	33.56

6.	José Arqué	CATA	FCLB
7.	Juan Garay	CATA	FCLB

Martillo (29)

1.	Santiago Urquijo	GUIP	CDVA	39.11
2.	Emilio Mora	CATA	GEEG	37.56
3.	Alfonso Broto	ARAG	CNHE	36.90
4.	Ramón Montes	CATA	CNBA	35.78
5.	Alfredo Forcano	CAST	SEUM	34.04
6.	Agustín Lázaro	ARAG	CNHE	32.31

Jabalina (28)

1.	Pedro Apellániz	VIZC	GALD	47.85
2.	Francisco Fernández	CATA	FCLB	45.15
3.	Miguel Pérez	CAST		44.32
4.	Ramón J. Basso	CATA	GEEG	43.00
5.	Inocencio Ugarteburu	GUIP	CDFO	42.78
6.	Alfredo Melín	GALI	COMÑ	42.40

Barra (28)

1.	Félix Erausquin	VIZC	MORZ	41.98
2.	Santiago Urquijo	GUIP	CDVA	37.81
3.	Faustino Martiarena	GUIP	CDFO	36.77
4.	Agustín Lázaro	ARAG	CNHE	33.37
5.	Luis Genero	CATA	HISF	32.90
6.	Emilio Mora	CATA	GEEG	32.38

Aguirre GUIP, no clasificado para la final.

10.000m marcha (29)

1.	Alberto Gurt	CATA	GEEG	47:49.0
2.	Agustín Gimeno	CATA	FCLB	49:22.6
3.	Miguel Pellicer	LEVA	17CB	51:09.2
4.	José Ruiz	GALI	EDOR	51:19.2
5.	Joaquín Colín	CATA	FCLB	

4x100m

Eliminatorias (28) - Clasifican los 3 primeros de cada serie

Elim.1: 1. Guipúzcoa GUIP 47.3 (Santiago Pérez, Juan José Arzac, Manuel Azcárate, Arturo Delgado) - 2. Castilla CAST 47.6 (Francisco Javier Núñez, José Luis Torres, Ricardo Sáez de Heredia, Alfredo Forcano) - 3. Cataluña CATA 48.1 (Juan Serra, Salvador Esquerria, Juan Correro, Felipe Belmonte) - 4. Levante LEVA (Carlampio Marco, Magín Negro, Santos García Ramos, Emilio Sanchis)

Elim.2: 1. Aragón ARAG 50.2 (José María Mir, Fernando Alonso-Lej, José L. Aguado, Mariano Barrera) - 2. Galicia GALI 50.6 (Manuel Mosquera, Enrique Saavedra, Alfredo Melín, José María Estévez) - 3. Vizcaya VIZC 55.2 (Francisco Villanueva, Jesús Azcorra, Francisco Martínez, Jesús Gómez)

Final (29)

1.	Guipúzcoa	GUIP	47.1
(Manuel Azcárate, Juan José Arzac, Santiago Pérez Elustondo, Arturo Delgado)			
2.	Cataluña	CATA	48.2
(Salvador Esquerria, Juan Correro, Juan Serra, Felipe Belmonte)			
3.	Aragón	ARAG	48.6
(José María Mir, Fernando Alonso-Lej, José L. Aguado, Mariano Barrera)			

4x400m

Eliminatorias (28) - Clasifican los 3 primeros de cada serie

Elim.1: 1. Guipúzcoa GUIP 4:00.2 (Santiago Pérez Elustondo, Gaspar Gómez, Jesús Elósegui, José Luis Adarraga) - 2. Galicia GALI 4:04.8 (Varela, Eduardo Castro, Fernando Uzal, José Soto) - 3. Vizcaya VIZC (Juan Martínez Pascual, Francisco Villanueva, Andrés Sánchez, Jesús Gómez) - 4. Levante LEVA (Joaquín Blasco, José Chapa, José Luis Madurga, Jaime

Malea)

Elim.2: 1. Castilla CAST 4:24.8 (Juan Manuel Leirana, José Manuel Pérez de Petinto, José Luis Flores, Luis Blanco) - 2. Cataluña CATA 4:25.0 (Francisco Martí, Enrique Sales, Juan Serra, Enrique Piferrer) - 3. Aragón ARAG (Fernando Alonso-Lej, Rodolfo Antón, Joaquín Marzo, José L. Aguado)

Final (29)

- | | | | |
|----|--|------|--------|
| 1. | Guipúzcoa | GUIP | 3:35.4 |
| | (Santiago Pérez Elustondo, Gaspar Gómez, Jesús Elósegui, José Luis Adarraga) | | |
| 2. | Castilla | CAST | 3:35.6 |
| | (José Manuel Pérez de Petinto, José Luis Flores, Juan Manuel Leirana, Luis Blanco) | | |
| 3. | Cataluña | CATA | 3:44.4 |
| | (Enrique Piferrer, Francisco Martí, Juan Serra, Enrique Sales) | | |
| 4. | Vizcaya | VIZC | 3:56.8 |
| | (Juan Martínez Pascual, Francisco Villanueva, Jesús Gómez Cruza, Andrés Sánchez) | | |
| 5. | Galicia | GALI | |
| | (José Soto, Eduardo Castro, Fernando Uzal, Varela) | | |
| 6. | Aragón | ARAG | |
| | (Joaquín Marzo, Fernando Alonso-Lej, Rodolfo Antón, José L. Aguado) | | |

PUNTUACIÓN POR EQUIPOS DE SOCIEDAD

- | | | | |
|-----|----------------------------|-----------|-----------|
| 1. | S.E.U. Madrid | 48 puntos | CASTILLA |
| 2. | C.F.Barcelona | 37 puntos | CATALUÑA |
| 3. | R.C.D. Español | 37 Puntos | CATALUÑA |
| 4. | C.D.Fortuna | 27 puntos | GUIPUZCOA |
| 5. | Real Madrid | 26 puntos | CASTILLA |
| 6. | C.D.Moraza | 25 puntos | VIZCAYA |
| 7. | G.E. y E.G. Gerundense | 18 puntos | CATALUÑA |
| 8. | C.D.Vasconia | 17 puntos | GUIPUZCOA |
| 9. | C.N.Helios | 16 puntos | ARAGON |
| 10. | G.D.Galdácano | 15 puntos | VIZCAYA |
| 11. | Zaragoza F.C. | 15 puntos | ARAGON |
| 12. | C.D.Hispano Francés | 11 puntos | CATALUÑA |
| 13. | C.N.Barcelona | 9 puntos | CATALUÑA |
| 14. | Unión Deportiva Vich | 8 puntos | CATALUÑA |
| 15. | E. y D. Madrid | 8 puntos | CASTILLA |
| 16. | E. y D. Albal | 8 puntos | VALENCIA |
| 17. | A.Deportiva | 7 puntos | VIZCAYA |
| 18. | C.D. Hernani | 7 puntos | GUIPUZCOA |
| 19. | Alerta F.J. | 7 puntos | GALICIA |
| 20. | S.D. Arenas | 6 puntos | ARAGON |
| 21. | Corte Angélica San Luis G. | 6 puntos | CATALUÑA |
| 22. | C.A.Martinense | 5 puntos | CATALUÑA |
| 23. | S.D.San Fernando | 5 puntos | VIZCAYA |
| 24. | C.G.Tarragona | 4 puntos | CATALUÑA |
| 25. | A.H.Vizcaya Sagunto | 4 Puntos | VALENCIA |
| 26. | S.D.Galdácano | 3 puntos | VIZCAYA |
| 27. | Real Sociedad | 2 puntos | GUIPUZCOA |
| 28. | C.D.Castillo | 2 puntos | GUIPUZCOA |
| 29. | C.N.Sitges | 2 puntos | CATALUÑA |
| 30. | Cultural | 1 punto | VALENCIA |
| 31. | Comesaña | 1 punto | GALICIA |


Total: 31 clubes



Azcárate en la llegada de 4 por 100



Gregorio Rojo en la carrera de 10.000 metros, que venció



PUNTUACION COPA CUGUERO DE LANZAMIENTOS OLÍMPICOS

1. CATALUÑA 26 puntos
2. VIZCAYA 22 puntos
3. CASTILLA 17 puntos
4. GUIPUZCOA 13 puntos
5. ARAGON 5 puntos
6. GALICIA 1 punto

ATLETA QUE OBTIENE LA MAYOR PUNTUACIÓN POR LA TABLA FINLANDESA

1. Pedro Martínez García CATA Altura 786 puntos

ATLETA QUE OBTIENE MAS PUNTOS PARA SU FEDERACION

1. Félix Erausquin Erausquin VIZC 17 puntos
- 1º Lanzamiento de disco
- 1º Lanzamiento de la barra
- 2º Lanzamiento de peso



Gerona, Estadio de la Dehesa, sábado 28 (9h30 y 5h30) y domingo 29 de julio (8h45 y 5h30).

Presentación

Para estos campeonatos, los de las bodas de plata y XXV aniversario, y en prensa del 21 de diciembre de 1944, se dice que la Federación Española otorga su celebración al club G.E.E. Gerundense para premiar la labor que dicho club realiza a favor del atletismo. "Sin embargo, este acuerdo, tomado en principio, queda supeditado al dictamen de los técnicos del organismo federativo, que deberán examinar las pistas para comprobar el estado de las mismas y si reúnen las condiciones necesarias a fin de celebrar una Competición de tal importancia".

Visto bueno que los técnicos dieron en su momento. Y Tutor Larrea "Gerona ha construido uno de los mejores estadios de España, situado entre gigantescos plátanos y lindante con una hermosa piscina. Su bien trazada pista en ceniza mide 400m de cuerda."

Se reúnen pues siete federaciones regionales: Aragón, Castilla, Cataluña, Galicia, Guipúzcoa, Levante y Vizcaya, con 175 atletas.

En breve charla, el secretario de la Federación Nacional, comunicó que ésta acordó mantener el criterio de participación de tres atletas por federación y por prueba.

En Vizcaya, para aliviar el "problema de escasez de medios económicos para el desplazamiento, el gobernador civil, camarada Genaro Riestra, ha contribuido con la cantidad de 1.000 pesetas para ayuda de estos gastos. Rasgo muy agradecido por los atletas"

Se registran bajas importantes, entre las que destacan las sufridas por Castilla que no podrá contar con Moncho Rodríguez, los hermanos Gómez Urtiaga, Molezún, Gutiérrez Toba y otras figuras más. O sea vencida de antemano. Además los castellanos se desplazan con el atleta Pérez de Petinto, cuya inscripción se había cursado cerrado ya el plazo reglamentario. Sometido el caso a la Federación Nacional, ésta acordó admitir al citado atleta por lo que podrá participar.

Otro equipo perjudicado con las ausencias es Guipúzcoa, puesto que faltarán hombres como Sanromá, J.B. Adarraga, J.L. Pérez y Alonso que hubieran sumado muchos puntos.

Al acto inaugural concurrieron el vicepresidente de la Federación Española de Atletismo, D. Mario Rivière, secretario de la Nacional, D. Manuel Segurado, presidente de la Catalana, D. José Corominas y los delegados de todas las Federaciones participantes en el torneo..

Se anuncia para la noche del viernes 27 una recepción en el Ayuntamiento, dedicada a todos los que participan en estos Campeonatos de España.



José Luis Torres, campeón de España de peso.

Las Pruebas

A estadio nuevo pista nueva y todos los comentarios apuntan a la "blandura de la pista". Lo que refleja Alberdi desde las primeras carreras "más bien parecía de arena que de ceniza. Peor terreno de atletismo no puede existir. Hasta el nuestro de Amara le aventaja por mucho".

En las pruebas cabe destacar las dobles victorias de L. Blanco en 400m y 800m, de G. Rojo en 1.500m y 5.000m, de C. Miranda en 3.000m obstáculos y 10.000m, Erausquin en disco y barra y de Guipúzcoa en los dos relevos, y la derrota en lanzamiento de peso del incombustible Erausquin,...

En velocidad, Núñez-Cobos, por una mala salida en 100m perdió el título que fue para el vizcaíno Villanueva, que dudaba aún de su victoria "no sé, no sé...me parece que sí...". Núñez-Cobos se desquitó en 200m, al vencer a todos sus rivales demostrando que valía todo lo que se decía de él esta temporada. Las semifinales se corrieron una hora después de las semifinales del 4x100m.

Copo de Castilla en 400m ocupando los tres primeros puestos, y con un magnífico sprint de Blanco al final para distanciarse de Leirana. La víspera, Blanco había ganado el 800m en el

que las semifinales previstas para el sábado por la mañana, se suprimieron por falta de corredores, pasando todos directamente a la final del sábado por la tarde. en la que corrieron 12 atletas según el Diario Vasco del 29 de julio...o sólo 8 según el Correo (de donde?) del mismo día.. Con la ausencia del recordman español J.B. Adarraga, triunfó Blanco del lote de todos los mejores españoles. De salida el madrileño Pérez lleva el mando hasta los 600m en los que Blanco, que le sigue, lo pasa al entrar en la recta y Pérez no puede mantener el segundo lugar siendo pasado por Andrés Sánchez y otros corredores, entre ellos Arxé rezagado al principio, animándose luego hasta llegar tercero. Piferer, desmoralizado ante la blandura de la pista, ha luchado durante la primera mitad de la carrera para ir decayendo" logrando que le pasasen casi todos los finalistas". (G. Garcia).

Por su parte J. Mir recoge la afición y la clase de Blanco que, para poder participar, llegó a Gerona después de tres días de viaje desde Sevilla en un tren "pescadero", a pesar de lo cual conquistó dos títulos con marcas que hubiesen sido excelentes en Montjuich".

En 1.500m, A. Sánchez campeón en 1944, perdió su cetro "no habiendo tenido una preparación muy esmerada." Hubo polémica en esta prueba y G. Garcia, en el Mundo Deportivo, escribe : "el catalán Serra toma el mando durante una vuelta y media, luego Rojo pasa en primer lugar junto con Macías que más tarde había de ser descalificado por pase irreglamentario y cuando había entrado en segundo lugar. La última vuelta de Rojo ha sido a fuerte tren, seguido a escasos metros de Macías, reduciendo este último la ventaja que le llevaba Rojo."

Alberdi, el 5 de agosto en Diario Vasco, no ve la descalificación con los mismos ojos :

"Macías resultó...segundo en los 1.500m, reglamentariamente, ya que le descalificaron, a nuestro entender, sin motivo. Arguyeron los directivos catalanes...que le había molestado a Arxé con los codos, cuando nadie apreció tal cosa, sino que pudo pasarle correctamente, sin estorbarle..., mas como Arxé es catalán y el otro castellano...No podemos pasar inadvertido este detalle que presenciamos exentos de pasión, para reconocer que (Macías) fue el subcampeón de los 1.500m."

La primera prueba que inicia estos campeonatos fue la de 5.000m en los que triunfó G. Rojo, no sin que Francisco Cassart intentase llevar el tren durante los primeros 3.000m. Rojo, que debía de correr el 1.500m el día siguiente, ha procurado ganar con el mínimo esfuerzo. Residiendo en Madrid desde la temporada anterior, Cassart optó por seguir representando la Federación Catalana. Al comenzar la actual temporada, llenó de nuevo su ficha por la Catalana...pasaron los días sin que Cassart recibiera aviso de esto. Cuando llegó éste (aviso), Cassart había fichado el día antes por Castilla...La Nacional, después de una pequeña sanción por duplicidad de licencias, le dio libertad para escoger nueva federación (J. Mir).

F. Camí que ha luchado en los primeros kilómetros, se ha visto desbordado luego "y ha terminado bastante atrás".

La figura matinal del domingo fue C. Miranda, gran triunfador del 10.000m y que llevó al segundo lugar su compañero de equipo Marés y también a Guixá, que marchaba junto a ellos, pero que al séptimo kilómetro tuvo que retirarse por fuerte dolor de costado. Gran clase la de Miranda después de su victoria en 3.000m obstáculos de ayer !

Una vez más Gómez Cruza ha demostrado ser el mejor vallista de 110m, habiendo entrado destacado en meta. D'Alexandry entró segundo con una marca que, dadas las condiciones de la pista, no está mal. Hubo un desempate para el segundo lugar de la segunda eliminatoria, que ganó Massé.

La carrera de 400m vallas ha sido un nuevo triunfo de Mercadé , cuya participación era dudosa, debido a que esperaba, de un momento a otro, aumento en su familia.

Favorecido por el sorteo de calle ya que su más directo rival ha salido en primera posición, la sexta calle, permitiendo a Mercadé vigilarlo y cogerle ventaja antes de llegar a la recta final, en la que reaccionó G. Gómez pero sin poder darle alcance. En cuanto a marcas, "desde luego tiene méritos la marca realizada en aquel arenal"

Según las fotos, las vallas utilizadas en Gerona eran de madera y no de tubos metálicos como las utilizadas el año pasado en Berazubi.

Victoria fácil de C.Miranda en los 3.000m obstáculos en los que el guipuzcoano Escudero ha llevado buena parte en cabeza, notándose ya el calor reinante, y reservándose Miranda para el 10.000m del día siguiente por la mañana.

En la primera semifinal de los relevos 4x100m, Castilla fue descalificada por paso fuera de zona, y en la segunda semifinal Galicia fue descalificada por dos salidas nulas, pero corrió la prueba llegando segunda detrás de Aragón. En la descalificación de Castilla el juez obró siguiendo su libre interpretación, pero sería conveniente que el juez "supiera", no sólo de su misión, sino de todas las misiones que incumben a los diferentes jueces (J.J. Castillo). Y Alberdi "el 4x100 de Castilla fue descalificado antirreglamentariamente, cual supo demostrarlo el propio Torres (que lo había corrido) a los directivos catalanes por la equivocación sufrida del juez de curvas, que demostró pocos conocimientos del Reglamento. El gesto de Torres puso en ridículo al juez, ya que todo perteneciente al Comité Organizador debe conocer las disposiciones reglamentarias"...En la final, que no pudo disputarse el sábado por la tarde por falta de luz, victoria para Guipúzcoa con neta ventaja sobre Cataluña. Y en 4x400m, nueva victoria de Guipúzcoa, esta vez apretadísima, dos décimas de segundo, ante el equipo de Castilla, con una última posta entre José Luis Adarraga, que iba primero, y Blanco a unos pocos metros y que, a pesar de sus esfuerzos en los cincuenta metros finales, no logra alcanzar al gui-

puzcoano. Una Guipúzcoa que no había tenido ningún hombre en la final individual.

Una sorpresa en salto de altura, P. Martínez derrotó a E. Pons que se quedó en 1,75m, poquísimo para él. Martínez, su finura y su poco peso y Pons, hombre de peso, en la batida "el pie de este último se hundía, y claro..." (Alberdi).

F. Méndez, en longitud, ha sido el único que ha repetido sus marcas de la temporada, quedándose los otros participantes en marcas flojísimas. En esta prueba se han notado mucho las ausencias de Valhonrat, de Navarro, de Hoz Soba y la del aragonés Bayo que después de terminar tercero en 100m, "una desgracia familiar hizo regresar rápidamente a Zaragoza". Bayo que tenía la mejor marca española de antes de los campeonatos (6,80m) y que era el favorito de muchos. Estos hubieran dado valor al promedio de esta especialidad.

Reaparición con victoria de Miguel Consegal en pértiga, ausente de competiciones nacionales desde hace varios años. El empate con Ralló se resolvió por menos intentos.

Y en triple salto, los dos primeros de 1944, Pons y Planas, revalidaron sus puestos con marcas discretas.

La otra sorpresa de estos campeonatos, además del salto de altura, fue la victoria de J.L. Torres, batiendo, en el lanzamiento de peso, al multicampeón y plusmarquista actual Erasquin. Pero éste se tomó cumplida revancha en el lanzamiento del disco, logrando pasar al madrileño en los tiros de mejoramiento.

Hubo rivalidad entre estos dos atletas, pero rivalidad sana, sin ninguna tirantez, entre dos caballeros deportistas...se corregían defectos, se hacían advertencias antes de lanzar...rivales sí, pero sólo en el círculo. El primero en felicitar a Torres fue el propio Erasquin "Esto es un atleta...y no yo que todo hago por la fuerza. Para lanzar así hay que estudiar" (Alberdi).

Victorias de "trámite" podría decirse, de Urquijo en lanzamiento de martillo, y en el último tiro, aunque "ganó por serenidad a Mora" que, en su último intento, volteó el martillo con más genio que el acostumbrado y perdió el equilibrio, sin poder efectuar el lanzamiento, y de Apellániz en jabalina, revalidando su título del año anterior.

En lanzamiento de barra, el favorito Aguirre, con los tres tiros de calificación nulos, fue eliminado y el campeonato se lo llevó Erasquin.

Victoria cómoda de Alberto Gurt en 10.000m Marcha siendo tercero Pellicer de Levante y cuarto Ruiz de Galicia, batiendo, ambos, sus récords regionales.

Comentarios

"Bochorno, pistas y organización; tres palabras que caracterizan estos campeonatos. Contra el bochorno no se puede



4x100m. Guipúzcoa en el cambio del testigo.

nada, en cuanto a las pistas y a la organización...

T. Larrea recoge en Hierro de Bilbao del 4 de agosto: "La labor de los directivos gerundenses es digna de toda alabanza y, en premio a sus trabajos, se les ha encomendado estos campeonatos...Pero ello ha originado unos campeonatos que no responden a la más exacta realidad...que el escenario es magnífico y que su pista esta bien trazada no es suficiente para la consecución de marcas de calidad que son la mejor propaganda del atletismo...es imprescindible que la dureza de la pista permita compensar el esfuerzo del atleta...Cuando la visitamos la vispera nos pareció en estado perfecto, pero después de la prueba inaugural de 5.000m, pudimos ver que aquello era un perfecto arenal..."

La organización ha estado a la altura de la pista. Lenta, con una lentitud que cansa al espectador. ¿No se pueden llevar a cabo los sorteos el día anterior a las pruebas? ¿Por qué realizarlos en la pista, alargando las reuniones hasta el extremo que se alargaron?

El reducido equipo vizcaíno, con una docena de muchachos, no podía luchar con los equipos más numerosos (Cataluña presentó 54 atletas) y ha cumplido magistralmente con cinco victorias, Cataluña consigue nueve, Castilla cuatro y Guipúzcoa tres. Nuestros hombres se han visto además perjudicados por el insoportable calor que se deja sentir por tierras catalanas, incitando a la bebida, enemigo mortal del atleta".

Alberdi, en el Diario Vasco del 6 de agosto: "Aún no comprendemos el motivo de llevarse a Gerona la competición atlética más importante...no analizaron los jercas nacionales que su celebración en ese terreno constituía un perjuicio al atletismo nacional. Este torneo debe celebrarse allá donde las marcas puedan mejorarse... para homologar valores y hacer ambiente favora-

ble... Todo lo contrario ha sucedido en Gerona, que hasta el público ha demostrado poco entusiasmo...La celebración en Gerona ha sido un gran error.

No disimularon su ingente parcialidad los directivos encargados de la organización. Observamos detalles clarísimos que, consignarlos, nos avergüenza. Lo sentimos mucho, con gran dolor, que esa observancia pueda perjudicar al atletismo que es...lo que a todos nos interesa elevar y defender...Quisiéramos que, en beneficio del atletismo, nunca jamás se repitieran los hechos acontecidos”.

Juan A. Caparrós, en Levante del 6 de agosto, se queja, él, de las actuaciones del equipo levantino: “Aún no sabemos a qué atribuir este hundimiento total del equipo de 20 atletas que acudió a Gerona...De la catástrofe solo se salvan Mari, de Albal, al ser tercero en 5.000m (con récord regional incluido) y en 3.000m obstáculos, y Juan, de Sagunto, décimo en 5.000m por la mañana, sexto en 3.000m obstáculos por la tarde y, al día siguiente, quinto en los 10.000m, pero de haberse reservado hasta los siete mil, hubiese terminado tercero...Han aportado los últimos puntos, Sanchís que pasó desapercibido, eliminado en su serie de 100m y clasificado para la final de 200m terminó quinto, Malea sexto en 400m lisos, le faltó combatividad y entusiasmo y Jimeno sexto también en pértiga... Los demás, en cualquier competición de esta temporada han registrado marcas muy superiores a las alcanzadas ahora actuando en la máxima competición del atletismo español. Alberola, como otras veces le ha ocurrido, se cayó antes de llegar a la meta, cuando ya tenía la clasificación asegurada.”

Alberdi, de nuevo, recoge lo siguiente del semanario Marca :

- en su número 140 del 31 de julio último, observamos que en la página publicada con diez fotografías dedicadas a los “Campeonatos nacionales de Atletismo en Gerona” no hay ni una sola que esté bien el pié descriptivo; es decir que están todas erradas. No es fácil perdonárselo al mejor gráfico deportivo que ha sabido hacerse con la máxima preponderancia. El lector se merece más atención, es digno, cuando menos, que se le informe mejor y que Marca, desde su favorecido lugar, tenga y goce de mejor control.

Más seriedad, amigos...” Yo, después de haberlas visto, digo sí, salvo dos de ellas”

Por la noche, en el recinto de la piscina, se procedió al reparto de premios a los vencedores.



Carcegal, en gaito en alto, en la que venció



Mercadé después del triunfo en los 4 por 100



José Luis Torres marcó una época en el atletismo español y posteriormente se convirtió en "Maestro de Maestros"

1946

26º Campeonato de España Absoluto

Barcelona (20/21.7)

Estadio de Montjuïc



HOMBRES

100m

Eliminatorias (20) - Clasifican los 3 primeros de cada serie

Elim.1: 1.= Vidri 11.6 - 1.= García 11.6 - 3. Sáenz de Heredia 11.8 - 4. José Alonso GALI - 5. Enrique Martí LEVA (DISV)

Elim.2: 1. Gómez 11.7 - 2. Toledano 11.9 - 3. Gabela 12.2 - 4. Santos García LEVA (FJDU) - 5. José del Real ANDA

Elim.3: 1. Valhonrat 11.7 - 2. Otero 11.9 - 3 Martínez 11.9 - 4. Carlos Tena ANDA (EDCH) - 5. Enrique Sanz ARAG

Elim.4: 1. Arzac 11.8 - 2. Goenaga 11.8 - 3. Belmonte 11.9 - 4. Mariano Barrera ARAG (RCDF)

Semifinales (20) - Clasifican los 3 primeros de cada serie

Sf.1: 1. García 11.5 - 2. Arzac 11.6 - 3. Sáenz de Heredia 11.6 - 4. Felipe Belmonte CATA (FCLB) - 5. Aurelio Otero GALI (FJCO) 6. Rafael Toledano ANDA (SEUM)

Sf.2: 1. Valhonrat 11.5 - 2. Vidri 11.6 - 3. Martínez 11.8 - 4. Pedro Goenaga GUIP (CDFO) - 5. Eduardo Gabela ASTU (FJAS) - Jesús Gómez VIZC (MORZ) n.

Final (20)

1.	Antolín García	CAST	EDCH	11.4
2.	Ricardo Sáenz de Heredia	CAST	SEUM	11.4
3.	Emilio Vidri	CATA	RCDE	11.5
4.	Valentín Valhonrat	CAST	SEUM	11.6
5.	Juan Martínez	VIZC	GALD	
6.	Juan José Arzac	GUIP	CDFO	

200m

Eliminatorias (20) - Clasifican los 2 primeros de cada serie

Elim.1: 1. Vidri 23.6 - 2. A. García 23.6 - 3. Ricardo Sáenz de Heredia CAST (SEUM) 24.1 - 4. Felipe Belmonte CATA (FCLB)

Elim.2: 1. Rodríguez 23.3 - 2. Goenaga 24.3 - 3. Jesús Larrauri VIZC (GUET) 24.3 - 4. Rafael Toledano ANDA (SEUM) - 5. Juan Rovira CATA (FCLB)

Elim.3: 1. Martínez 24.1 - 2. Barrera 24.6 - 3. Eduardo Gabela ASTU (FJAS) 25.1 - 4. Santos García LEVA (FJDU) - 5. Carlos Tena ANDA (EDCH)

Final (21)

1.	Ramón Rodríguez	CAST	SEUM	22.8
2.	Antolín García	CAST	EDCH	23.4
3.	Emilio Vidri	CATA	RCDE	24.0
4.	Juan Martínez	VIZC	GALD	24.2
5.	Pedro Goenaga	GUIP	CDFO	24.9
6.	Mariano Barrera	ARAG	RZCF	25.0

400m

Eliminatorias (20) - Clasifican los 3 primeros de cada serie

Elim.1: 1. Rodríguez 50.1 - 2. Larrauri 52.5 - 3. Morera 53.1 - 4. Vicente Alfonso CATA (FCLB) 54.5 - 5. Pedro Mijangos VIZC - 6. Benito Pérez ARAG

Elim.2: 1. Calpe 54.4 - 2. Sales 59.2 - 3. Blanco 1:00.7

Final (21)

1.	Ramón Rodríguez	CAST	SEUM	49.7
2.	Luis Blanco	ANDA	CALS	50.6
3.	Enrique Sales	CATA	CNBA	50.9
4.	Francisco Calpe	LEVA	DISV	51.8
5.	Jesús Larrauri	VIZC	GUET	51.9
6.	Esteban Morera	CATA	FCLB	54.3

800m

Eliminatorias (20)

Elim.1: 1. Francisco Calpe LEVA 2:02.6 - 2. Macías 2:04.5 - 3. Blanco 2:06.4 - 4. Víctor - 5. Santiago Pérez GUIP (CAST) - 6. Enrique Lope ARAG (RZCF) - 7. Ricardo Artime ASTU (CMAR)

Elim.2: 1. Adarraga 2:11.6 - 2. Alberto Malmedy CATA (FCLB) 2:11.9 - 3. Serra 2:11.9 - 4. Pérez de Petinto - 5. Francisco Santoro GALI - 6. José Luis Terreros ARAG - 7. Pedro Mijangos VIZC

Final (20)

1.	Juan Bautista Adarraga	GUIP	HERN	1:56.9 RE
2.	José Manuel Pérez de Petinto	CAST	SEUM	1:57.2
3.	Juan Víctor	CATA	EDTR	1:57.7
4.	Manuel Macías	CAST	RMAD	1:57.8
5.	Luis Blanco	ANDA	CALS	
6.	Juan Serra	CATA	HISF	



Pelintó dirige el pelotón en los 500 metros lisos durante casi toda la carrera, siguiéndolo inmediatamente J. B. Adarraga, que en los metros finales, le robó el paso y marcara la nueva plusmarca nacional de la distancia



El castellano Lara, que en sorprendente actuación se clasificó segundo en el salto de altura, mejorando el récord de Castilla



Un momento de la final de 5.000 metros, en el que vemos a Rojo y Miranda, de Cataluña, encabezando el pelotón



La salida de una de las eliminatorias de 100 metros lisos, cuya final fue ganada por el neófito castellano Antolín García

1.500m (21)

1.	Manuel Macías	CAST	RMAD	4:05.9
2.	Gregorio Rojo	CATA	FCLB	4:07.7
3.	José Manuel Pérez de Pelintó	CAST	SEUM	4:08.4
4.	Juan Víctor	CATA	EDTR	4:10.8
5.	Juan Serra	CATA	HISF	4:10.9
6.	Daniel Poyán	CAST	SEUM	4:14.6

5.000m (20)

1.	Constantino Miranda	CATA	RCDE	15:16.8
2.	José Bernabéu	CATA	FCLB	15:23.2
3.	Gregorio Rojo	CATA	FCLB	15:26.4
4.	Antonio Gómez	CAST	RMAD	15:27.0
5.	Leonardo Vegas	CAST	RMAD	15:46.2
6.	Cipriano Romeo	ARAG	ARZA	15:54.0

10.000m (21)

1.	José Bernabéu	CATA	FCLB	32:39.8
2.	Ricardo Yebra	CATA	RCDE	32:46.6
3.	Rafael Bielsa	ARAG	RZCF	33:11.8
4.	Benito Losada	CATA	FCLB	33:19.0

5.	Alberto Murillo	ARAG	ARZA	33:34.0
6.	Leonardo Vegas	CAST	RMAD	33:37.0

110m vallas

Eliminatorias (20) - Clasifican los 3 primeros de cada serie

Elim.1: 1. Junqueras 16.8 - 2. Brillas 17.4 - 3. Serrano 18.3 - 4. Fernando Uzal GALI (TEUC) - 5. Carlos Vázquez LEVA (AHPS) - 6. Raúl Navarro CATA (CNBA)

Elim.2: 1. Gómez 16.6 - 2. Toba 16.7 - 3. Arzac 17.0 - 4. Manuel Suárez-Pumariega CAST (SEUM) - 5. Fernando Alonso-Lej ARAG (FJZG)

Final (21)

1.	Sebastián Junqueras	CATA	FCLB	16.3
2.	Jesús Gómez	VIZC	MORZ	16.4
3.	Eduardo Toba	CAST	SEUM	16.9
4.	Antonio Brillas	CATA	CNBA	
5.	José Serrano	CAST	EDCH	
6.	Juan José Arzac	GUIP	CDFO	

400m vallas

Eliminatorias (20) - Clasifican 3 primeros de cada serie

HISTORIA DE LOS CAMPEONATOS DE ESPAÑA ABSOLUTOS AL AIRE LIBRE

Elim.1: 1. Mercadé 59.2 - 2. Brillas 59.8 - 3. Gómez 1:01.4 - 4. Gustavo Valera CATA (FCLB) 1:02.0

Elim.2: 1. Pérez 58.9 - 2. Serrano 1:01.8 - 3. De la Fuente 1:02.1

Final (21)

1.	Salvador Mercadé	CATA	FCLB	58.6
2.	Antonio Brillas	CATA	CNBA	59.3
3.	Santiago Pérez	GUIP	CAST	59.4
4.	José Serrano	CAST	EDCH	
5.	Fernando de la Fuente	CAST	SEUM	
6.	Jesús Gómez	VIZC	MORZ	

3.000m Obstáculos (20)

1.	Constantino Miranda	CATA	RCDE	9:22.0	RE
2.	Antonio Gómez	CAST	RMAD	9:38.4	
3.	Juan Nogueras	CATA	LAIE	9:52.0	
4.	Antonio Huergo	ASTU	EDGI	9:59.8	
5.	Francisco Juan	LEVA	AHPS	10:17.2	
6.	José Sola	CATA	EDTR	10:22.8	

Altura (20)

1.	Ernesto Pons	CATA	LAIE	1.84
2.	Manuel Álvarez de Lara	CAST	INCA	1.81
3.	Pedro Martínez	CATA	FCLB	1.77
4.	Francisco Villalba	CATA	LAIE	1.77
5.	Francisco del Canto	VIZC	SFVI	1.73
6.	José Luis Torres	CAST	SEUM	1.68

Pértiga (21)

1.	José Gálvez	CATA	FCLB	3.40
2.	Joaquín Rallo	CATA	UDVI	3.40
3.	Juan Cano	CATA	FJCL	3.30
4.	Juan Ibáñez	ARAG	RZCF	3.13
5.	Manuel Suárez-Pumariega	CAST	SEUM	3.03
6.	José María Chapa	LEVA	DISV	2.80

Longitud (21)

1.	Valentín Valhonrat	CAST	SEUM	6.805
2.	Raúl Navarro	CATA	CNBA	6.59
3.	Sebastián Junqueras	CATA	FCLB	6.51
4.	Fernando Méndez	CATA	GEEG	6.36
5.	Juan Martínez	VIZC	GALD	6.225
6.	Armando Navarro	CAST	SEUM	6.18

Triple (20)

1.	Eduardo Toba	CAST	SEUM	13.765
2.	Óscar Simón	CAST	SEUM	13.625
3.	Raúl Navarro	CATA	CNBA	13.475
4.	Andrés Serralta	GUIP	CDFO	13.325
5.	Francisco del Canto	VIZC	SFVI	13.285
6.	Joaquín Marzo	ARAG	RZCF	12.96

Peso (20)

1.	José Luis Torres	CAST	SEUM	13.02
2.	Felipe Arberas	VIZC	ACDV	12.38
3.	Félix Erausquin	VIZC	GALD	12.355
4.	Santiago Urquijo	GUIP	CDVA	12.185
5.	José Ramón Pérez	VIZC	SFVI	12.095
6.	Juan Ramón Gimeno	CATA	FCLB	11.915

Disco (21)

1.	José Luis Torres	CAST	SEUM	40.35
2.	Félix Erausquin	VIZC	GALD	39.39
3.	José Luis Celaya	VIZC	GALD	37.32
4.	Santiago Urquijo	GUIP	CDVA	36.85
5.	Bernardino Adarraga	GUIP	HERN	35.50
6.	Ernesto Pons	CATA	LAIE	35.16



José Luis Torres, de Castilla, en la prueba de disco, en la que se proclama campeón, así como en peso



El catalán Junquera, que venció inesperadamente en los 110 metros vallas, delante de los mejores especialistas (Fotos Claret)

HISTORIA DE LOS CAMPEONATOS DE ESPAÑA ABSOLUTOS AL AIRE LIBRE

Martillo (21)

1.	Santiago Urquijo	GUIP	CDVA	43.40	RE
2.	Ramón Montes	CATA	CNBA	40.54	
3.	Alfonso Broto	ARAG	RZCF	37.52	
4.	Emilio Mora	CATA	GEEG	37.32	
5.	Alfredo Forcano	CAST	SEUM	36.25	
6.	José Luis Celaya	VIZC	GALD	32.67	

Jabalina (20)

1.	Pedro Apellániz	VIZC	GALD	54.595	
2.	Juan Manuel Carot	LEVA	CDCS	50.55	
3.	Pedro María Aldazábal	GUIP	DEIB	47.685	
4.	José Ramón Pérez	VIZC	SFVI	47.535	
5.	José María Vives	CATA	GEEG	44.40	
6.	Armando Navarro	CAST	SEUM	43.27	

Barra (20)

1.	Joaquín Aguirre	GUIP	CDVA	42.04	
2.	Santiago Urquijo	GUIP	CDVA	41.675	
3.	Félix Erausquin	VIZC	GALD	39.92	
4.	Luis Genero	CATA	HISF	33.18	
5.	Emilio Mora	CATA	GEEG	32.40	
6.	José Luis Celaya	VIZC	GALD	31.06	

10.000m marcha (21)

1.	Alberto Gurt	CATA	GEEG	46:20.0	
2.	Manuel Gracia	CATA	FCLB	49:47.6	
3.	Joaquín Colín	CATA	FCLB	50:30.6	
4.	Agustín Gimeno	GALI	FCLB	51:34.0	
5.	Luis Miró	GALI	ALVI		
6.	Juan Codina	CATA	FCLB		

4x100m

Eliminatorias (20) - Clasifican los 3 primeros de cada serie

Elim.1: 1. Cataluña CATA 45.0 (Emilio Vidri, Raúl Navarro, Sebastián Junqueras, Felipe Belmonte) - 2. Vizcaya VIZC 46.5 (Felipe Arberas, Juan Martínez Pascual, Jesús Larrauri, Juan José Arzac) - 3. Guipuzcoa GUIP 47.6 (Andrés Serralla, Santiago Pérez Elustondo, Pedro María Aldazábal, Pedro Goenaga) - 4. Galicia GALI (Fernando Uzal, José Alonso, Aurelio Otero, Eduardo Rodríguez)

Elim.2: 1. Castilla CAST 46.5 (Antolín García, Ricardo Sáenz de Heredia, Valentín Valhonrat, Eduardo Toba) - 2. Andalucía ANDA 47.2 (Carlos Tena, José del Real, Martos, Rafael Toledano) - 3. Aragón ARAG 47.4 (Enrique Sanz, Joaquín Marzo, Fernando Alonso-Lej, Mariano Barrera)

Final (21)

1.	Cataluña	CATA	44.4	
	(Emilio Vidri, Raúl Navarro, Sebastián Junqueras, Felipe Belmonte)			
2.	Castilla	CAST	44.9	
	(Antolín García, Ricardo Sáenz de Heredia, Valentín Valhonrat, Eduardo Toba)			
3.	Vizcaya	VIZC	45.7	
	(Felipe Arberas, Juan Martínez Pascual, Jesús Larrauri, Juan José Arzac)			
4.	Guipúzcoa	GUIP	46.7	
	(Andrés Serralla, Santiago Pérez Elustondo, Pedro María Aldazábal, Pedro Goenaga)			
5.	Andalucía	ANDA	46.8	
	(Carlos Tena, José del Real, Martos, Rafael Toledano)			
6.	Aragón	ARAG	47.3	
	(Enrique Sanz, Joaquín Marzo, Fernando Alonso-Lej, Mariano Barrera)			

4x400m (21)

1.	Castilla	CAST	3:29.6	
	(José Manuel Pérez de Petino, Ramón Rodríguez, José Serrano, Fernando de la Fuente)			
2.	Cataluña	CATA	3:36.7	
	(Vicente Alfonso, Luis Rafols, Luis Peries, Enrique Sales)			
3.	Vizcaya	VIZC	3:43.4	
	(Pedro Mijangos, Felipe Arberas, Juan Martínez Pascual, Juan González Aranguren)			
4.	Aragón	ARAG	3:45.6	
	(Mariano Barrera, Enrique Lope, José Luis Terreros, Benito Pérez)			
5.	Andalucía	ANDA		
	(Martos, Noriega, Emilio Campra, Luis Blanco)			
6.	Galicia	GALI		
	(Francisco Santoro, Antonio Varea, José Alonso, Hernández)			

CLASIFICACIÓN FINAL POR FEDERACIONES

1.	Cataluña	160 puntos
2.	Castilla	125 puntos
3.	Vizcaya	61 puntos
4.	Guipúzcoa	49 puntos
5.	Aragón	20 puntos
6.	Levante	11 puntos
7.	Andalucía	11 puntos
8.	Asturias	3 puntos
9.	Galicia	1 punto

CLASIFICACIÓN POR EQUIPOS DE SOCIEDAD

1.	F.J.D.U. Madrid	84 puntos
2.	C.F.Barcelona	44 puntos
3.	R.C.D. Español	31 puntos
4.	C.D.Galdácano	31 puntos
5.	C.N.Barcelona	27 puntos
6.	C.D.Vasconia	23 puntos
7.	Real Madrid	20 puntos
8.	C.A.Layetania	14 puntos
9.	Zaragoza F.C.	13 puntos
10.	G.E. y E.Gerundense	10 puntos
11.	C.D.San Fernando	9 puntos
12.	C.D. Hernani	8 puntos
13.	C.A.L.	7 puntos
14.	E. y D. Tarrasa	7 puntos
15.	C.D.Hispano Francés	7 puntos
16.	C.D.Fortuna	7 puntos
17.	C.D.Morazo	6 puntos
18.	Cultural	5 puntos
19.	Acción Deportiva	5 puntos
20.	U.D.Vich	5 puntos
21.	Chamartín	5 puntos
22.	Frente Juv. Calella	4 puntos
23.	Discóbolo	4 puntos
24.	C.D.Castillo	4 puntos
25.	C.D.Eibar	4 puntos
26.	E. Y D. Asturias	3 puntos
27.	S.D. Arenas	2 puntos
28.	A.H.Vizcaya Sagunto	2 puntos
29.	C.D.Guecho	2 puntos



Ernesto Pons, de Cataluña, pasa el metro ochenta y cuatro con su peculiar estilo, logrando vencer al neófito Lara, representante castellano, que ha sido la revelación de estos Campeonatos



El castellano Valentín Valhounat entra vencedor en una de las más disputadas semifinales de 100 metros libres

Barcelona, Estadio de Montjuich, sábado 20 y domingo 21 de julio. Las sesiones empezarán a las 9.30 de la mañana y a las 5.30 de la tarde

Presentación

Los campeonatos vuelven a Barcelona y La Vanguardia del 20 de julio escribe "El atletismo ha de vivir en nuestro Estadio de Montjuich, unas intensas jornadas de acendrada lucha para proclamar la región que ha de ostentar la supremacía hispana en este viril deporte, que desde los lejanos tiempos, en Grecia y Roma, se viene practicando y dio siempre idea del grado de fortaleza física y capacidad cultural de los pueblos."

Las regiones que se presentan para estos campeonatos son : Andalucía, Aragón, Asturias, Castilla, Cataluña, Galicia, Guipúzcoa, Levante, Vizcaya.

En la prensa del 14 de julio "Alguna Federación trata de oponerse a la autorización de participación, en estos campeonatos, del atleta de la Federación Catalana G. D'Alexandry. El reglamento autoriza la participación de todo atleta extranjero que resida en España por más de dos años".

D'Alexandry, que vive en Barcelona desde hace muchos años, ha venido expresamente de París, donde prosigue sus estudios, para poder tomar parte en estos campeonatos, como lo hizo en 1944 y 1945.

Después de varios artículos de prensa, el día 17 se informa que "de fuente fidedigna...a d'Alexandry se le ha negado la

autorización de participación...y no podrá tomar parte en estos campeonatos".

Por parte de Castilla se lamenta la limitación de los medios económicos que reducen a 23 atletas la participación castellana. Difícil era así llevarse la victoria por regiones.

Estos campeonatos servirán de base para la formación del equipo que se enfrentará a Portugal ocho días más tarde.

Las Pruebas

Como se pronosticaba en 100m, dúo castellano con Antolín García y Sáenz de Heredia, primero y segundo, pero con marcas discretas.

Sin dificultad alguna en 200m y 400m, se alzó Moncho Rodríguez con las victorias, batiendo en 400m, el récord de Castilla que él mismo poseía. A señalar que sólo media hora antes había disputado la final de 200m. "Nunca corrí unos 200m con la facilidad con que lo hice en esta final"

Prueba interesantísima de la primera jornada fue el 800m, en el que J.B. Adarraga, además del título, se llevó también el récord de España, arrastrando tras él a Pérez Petinto y Víctor, con récords respectivos de Castilla y de Cataluña. El castellano "Chico siempre me toca sacrificarme. Salí dispuesto a batir el récord...y lo batí, pero Adarraga volvió a gastarme otra bromita y aproveché para batirme en los últimos metros...pero estoy satisfecho". Pérez que ha sido el verdadero cerebro de la carrera, que ha conseguido con su maestría y por tercera vez, que sus vencedores hallan podido derribar la plusmarca nacional.

En 1.500m, "la lucha engarfió cinco o seis atletas que

marcharon pegados en compacto pelotón”, pero a ritmo insuficiente para descolgar a Macías que en los últimos 250m pudo rebasarlos uno a uno, sin que Rojo, que había llevado el peso de la carrera, respondiese.

Y Pérez logró el tercer puesto a pocos metros de Rojo.

En 5.000m los tres catalanes fueron alternándose en cabeza, hasta que en la penúltima vuelta lograron deshacerse de sus rivales. La vuelta final fue apoteósica y solo en la recta Miranda rebasó ampliamente a Rojo que parecía iba a ganar y, desmoralizado, fue también pasado por Bernabéu. El castellano Gómez U., cuarto, batió el récord de Castilla del 5.000m, que pertenecía a M. Meneses desde 1936. Se dice que Gómez U. había batido también, de paso, el récord de Castilla del 3.000m, pero J. Aranaz no lo recoge en sus listas de 1946, ni Agustín Pérez en su “Historia del atletismo en Madrid”. Y por la primera vez, los seis primeros bajaron de 16 minutos en esta prueba.

El lunes, Rojo contrariado por “el hecho de que, para el encuentro contra Portugal, no se me haya incluido para la carrera de 5.000m...me he preparado toda la temporada con la ilusión puesta en enfrentarme a los corredores portugueses que me vencieron el año pasado...si es preciso correr el 1.500m para correr el 5.000m los correré...De momento he hecho constar mi desagrado...”

La jornada del sábado puede decirse que fue la jornada de C. Miranda que, además de haber ganado el 5.000m por la mañana, se impuso en el 3.000m obstáculos “en lucha con su más noble rival, el ex recordman Gómez U. lo venció otra vez...y le vimos aún embalar en los cincuenta últimos metros que fue lo definitivo. Recogió merecidos aplausos de la afición cuando concieron que había rebajado la mejor marca de España de la prueba, que él poseía, en ocho segundos...”

Los 10.000m fueron “hábilmente ganados por Bernabéu” en dura pugna con su compañero de equipo Yebra.

En las vallas altas, revelación del novel S. Junqueras, sin cumplir los 19 años, que se impuso batiendo el récord catalán que él mismo poseía desde 15 días antes.

Victoria que el público catalán protestó por entender que el vencedor había sido Gómez Cruza (T. Larrea) Junqueras “gran alegría al conquistar el primer lugar, que hubiera correspondido a d’Alexandry...lástima que me desequilibré en la última valla, sino me hubiese acercado a los 16 segundos...el jueves antes de los campeonatos estuve pasando vallas con d’Alexandry que me obligó a forzar, y creo que me valió de mucho”.

El castellano Suárez Molezún, uno de los favoritos, no pudo clasificarse para la final.

Y en las bajas, S. Mercadé ganó sin apuros, seguido de Antonio Brillas, que había sido cuarto en los 110m vallas.

El relevo 4x100m vio la victoria del equipo de noveles de Cataluña, de edad entre 19 y 21 años, por la diferencia de 5/10 de segundo y gracias a las entregas perfectas de cada relevo. En esta prueba, que clausuraba los campeonatos, el público no mostraba impaciencia por la ventaja en puntuación que llevaba Cataluña a Castilla. Pero una vez haber sonado el pistoletazo de salida, el numeroso público se levantó...y en tensión constante fue siguiendo y presenciando los perfectos relevos que batieron al equipo de Castilla por medio segundo. La ovación premiando la brillante gesta de estos neófitos, fue el digno colofón de los campeonatos. En el 4x400m, con Moncho Rodríguez en el equipo castellano, ganó Castilla, batiendo el récord regional.

En salto de altura, una extraordinaria revelación, la del joven madrileño Alvarez de Lara, que a punto estuvo de desbancar a Pons del primer puesto. El 1,81m Lara lo logró al primer intento y Pons falla en sus dos primeros, pasándolo al tercero, en medio de un silencio sepulcral. Puesto el listón a 1,84m, fue derribado por Lara, de baja estatura 1,71m, en sus tres tentativas pudiendo salvarlo Pons al segundo intento, proclamándose campeón, a pesar de lo cual las ovaciones fueron para el castellano.

De Lara, cadete de la Escuela de Infantería de Guadalajara, participó en los Campeonatos como “independiente” habiéndose costado él mismo su viaje y estancia en Barcelona. (lo que no queda claro es si puntuó o no por Castilla).

Gálvez empatado con Rallo en pértiga, se lleva el título por menor número de intentos y seguidos de Cano, consigue Cataluña un triplete más.

V. Vallhonrat, un único salto de calidad le valió el título pero R. Navarro se acercó a él en intentos posteriores sin lograr rebasarlo. El tercero fue el vallista Junqueras.

El triple salto vio un doble castellano con Toba y el joven O. Simón (19 años) con buenas marcas para el nivel del momento. Los dos se impusieron a R. Navarro en los dos últimos saltos. Destacar el promedio de esta prueba, superior a campeonatos anteriores.

J.L. Torres venció en lanzamiento del peso, con marca distante de las obtenidas habitualmente. Erasquin manifestó “haber visto dificultado por la pequeñez de la esfera.” D’Alexandry, a quien no se le permitió puntuar por Cataluña, fue autorizado a participar fuera de concurso, terminando segundo con 12,445m. Y participará en los 110m vallas, pero no aparece en los resultados de las eliminatorias.

Torres venció también en disco seguido de Erasquin, que por primera vez desde muchos años, regresa de unos campeonatos sin un sólo título.

Adjudicándose el lanzamiento del martillo, Urquijo consiguió superar por dos veces el récord de España que pertenecía a F. García Doctor desde 1931.

Y en jabalina, Apellániz, que había batido el récord de



Valentín Vallhonrat, de Castilla, logró en su primer salto, de 6,805, el título nacional de longitud



Moncho Rodríguez entra destacado en la final de 200 metros lisos, entrando segundo su compañero de equipo, Antolín



El triple campeón nacional Miranda entra brillante vencedor en la carrera de 5.000 metros lisos

España en mayo, "confirmó sus espléndidas condiciones al vencer en dicha prueba renovando su título".

Aguirre, en lanzamiento de barra, recuperó el título que había perdido el año anterior.

El gerundense y destacado marchador "A. Gurt pasó a mejor vida la marca española de los 10.000m marcha atlética".

Desde Barcelona, el 27 de julio, la agencia Mencheta informa "En una película tomada con ocasión de los Campeonatos de Atletismo por medio del ralenti, se ve que el vencedor de los

10.000 metros Marcha, A. Gurt, efectuaba su progresión en el paso por medio de saltos, por cuyo motivo existe la impresión de que la Nacional puede, ante esta prueba documental, calificar de antirreglamentaria la marcha de Gurt. Por ello...se plantea un problema a los técnicos federativos, con vistas a la homologación de la nueva marca nacional de los 10.000m Marcha”.

Como sabemos esta marca fue homologada posteriormente.

En uno de los intermedios de las pruebas de la tarde del domingo, se celebró un acto de homenaje al atleta Jaime Angel, a quien le fue entregado un magnífico trofeo, adquirido por suscripción entre los aficionados y escuchando el agasajado entusiásticos y cariñosos aplausos.

Comentarios

Las diferencias entre el número de atletas en presencia por cada federación acarrea siempre tiranteces. Conviene pues puntualizar lo siguiente:

El Mundo Deportivo del 15 de julio publica la relación de atletas catalanes preseleccionados para estos campeonatos, prueba por prueba, a cuatro hombres en cada una y a excepción de la marcha. Muchos atletas repiten pruebas. De esta lista salen 52 nombres. Pero después de los campeonatos y contrastando con los resultados, aparecen 36 atletas únicamente a los que se pueden añadir algunos más que terminasen en puestos alejados. Pero pocos ya que sólo en tres pruebas (triple, peso y disco) aparece un único atleta catalán entre los seis finalistas.

En doce pruebas se conocen los tres catalanes. En las otras a dos.

Lo mismo ocurre con los castellanos, con una preselección de 28 atletas, de los que sólo 23 se desplazaron. Y de éstos, 18 aparecen en los resultados, mas como con los catalanes conviene añadir tres o cuatro que terminasen en puestos alejados.

Aunque Cataluña venciese por 160 puntos, con 36 atletas, a 125 por Castilla con 18 atletas, y cada equipo se adjudicase nueve títulos cada uno, basta decir que si, al final del primer día, Cataluña aventajaba a Castilla por sólo 4 puntos (60 a 56), el domingo los catalanes sumaron (sin contar la marcha) 5 primeros puestos, 7 segundos y 4 terceros, y Castilla 5 primeros y solo 2 segundos y 2 terceros puestos. A los que se suman los puntos obtenidos en los puestos cuatro a seis. Lo que explica el abultado resultado final.

Pero como se esperaba, fue una lucha reñidísima por el triunfo por equipos entre los conjuntos de Cataluña y Castilla, y uno de los motivos de la expectación que existía, no sólo en las pistas, sino también en los graderíos, que se vieron concurridos por numeroso público durante las dos jornadas, con mayor asistencia que nunca de espectadores.

Por Vizcaya, T. Larrea “en todas selecciones concurren las “figuras” encaminadas a la conquista de títulos nacionales,



Antolin Garcia, de Castilla, se proclamó vencedor de los 100 metros lisos en esta emocionante llegada



El guipuzcoano J. B. Adarraga rebasa en los últimos metros a Petinto, y llega vencedor en los 800 metros



La tranquila llegada del castellano Macias en la final de 1.500 metros nos muestra su indudable clase



El paso de la tercera valla de una de las semifinales nos muestra una ligera ventaja del guipuzcoano Cruza (de blanco)



El veterano atleta catalán Mercader entra vencedor en la final de 400 metros vallas delante de su compañero Brillas (Potos Claret)

y los "segundones", cuya aspiración es llegar a la final de sus pruebas para puntuar por el equipo... Pero he aquí que los resultados han sido completamente opuestos a los esperados... se consiguieron, con un número más reducido de hombres que en ocasiones pretéritas, una suma total de puntos que superaban actuaciones pasadas, aun cuando el número de títulos individuales quedase reducido a la mínima expresión.

No encontramos explicaciones a las derrotas sufridas por Erasquin en los lanzamientos de barra y disco...ya que es de los que se crecen en momentos difíciles e iba bien preparado. No teníamos seguridad en Gómez Cruza, más pesado y desentrenado que en ocasiones pasadas y, por el contrario, ha estado en un hilo que no haya sido campeón de España. Le venció Junqueras en una llegada dudosa, en la que el público se mostró partidario del vizcaíno...las fotos de llegada dirán quién tenía la razón".

En todas las pruebas los vencedores realizaron marcas superiores a las obtenidas en 1945 y, con este balance, los cuatro récords nacionales batidos, más los diez regionales, dio por concluida la XXVIª edición de los campeonatos.

La organización, por parte de los elementos federativos y del Colegio de Arbitros fue excelente, habiéndose desarrollado todas las pruebas con puntualidad y orden perfecto.



4 «récorde» de España de atletismo batidos en los Campeonatos de Montjuich

Cataluña, vencedora por equipos



Arribar los atletas catalanes vencedores en los XXVI Campeonatos nacionales. Abajo, el equipo de Castilla, segundo clasificado, y fuerte rival de Cataluña.

1947

27º Campeonato de España Absoluto

Barcelona (26/27.7)

Estadio de Montjuïc



HOMBRES

100m

Eliminatorias (26) - Clasifican los 3 primeros de cada serie

Elim.1: 1. Núñez-Cobos 11.5 - 2. Belmonte 11.6 - 3. Otero 11.6 - 4. Enrique Tarrida CATA (CNBA) - 5. Ciriaco Errasti GUIP (DEIB) - 6. Joaquín Sanz ARAG (CNHE)

Elim.2: 1. A. García 11.4 - 2. Sanchis 11.7 - 3. Tellechea 12.1 - 4. Eduardo Gabela ASTU (CMAR) - 5. Alberto Portera ARAG (RZCF)

Elim.3: 1. Sáenz de Heredia 11.5 - 2. Junqueras 11.7 - 3. Martínez 12.0 - 4. Santos García LEVA (FJVA) - 5. Carlos Gañán ANDA (DCLT)

Elim.4: 1. Portela 11.7 - 2. Coto 11.9 - 3. Barrera 12.0 - 4. Francisco Fernández GALI - 5. Pablo Jesús Trincado VIZC (GUET)

Semifinales (26) - Clasifican los 3 primeros de cada serie

Sf.1: 1. Belmonte 11.4 - 2. Junqueras 11.5 - 3. Otero 11.5 - 4. Emilio Sanchis LEVA (FJVA) - 5. Juan Martínez VIZC (GALD) - 6. Manuel Portela CAST (SEUM)

Sf.2: 1. Núñez-Cobos 11.2 - 2. A. García 11.2 - 3. Sáenz de Heredia 11.6 - 4. Eduardo Coto VIZC (SFVI) - 5. Mariano Barrera ARAG (RZCF) - 6. Juan María Tellechea GUIP (CDFO)

Final (26)

1.	Francisco Javier Núñez-Cobos	GUIP	TOLO	11.2
2.	Ricardo Sáenz de Heredia	CAST	SEUM	11.4
3.	Antolín García	CAST	SEUM	11.5
4.	Aurelio Otero	GALI	DEPC	
5.	Sebastián Junqueras	CATA	FLCB	
6.	Felipe Belmonte	CATA	FCLB	

200m

Eliminatorias (27) - Clasifican los 3 primeros de cada serie

Elim.1: 1. Rodríguez 22.8 - 2. Sánchez 24.0 - 3. Sáenz de Heredia 24.0 - 4. Ciriaco Errasti GUIP (DEIB) - 5. Juan María Tellechea GUIP (CDFO) - 6. Carlos Gañán ANDA (DCLT)

Elim.2: 1. Otero 23.6 - 2. Belmonte 24.0 - 3. Jesús Larrauri VIZC (GUET) 25.5 - 4. Juan Manuel Leirana CAST (RMAD)

Elim.3: 1. Martínez 27.0 - 2. García 29.8

Elim.4: 1. Núñez-Cobos 23.7 - 2. Navarro 24.1 - 3. Sanchis 24.3 - 4. Eduardo Coto VIZC (SFVI) - 5. Mariano Barrera ARAG (RZCF)

Semifinales (27) - Clasifican los 3 primeros de cada serie

Semif.1: 1. Núñez-Cobos 23.8 - 2. Sáenz de Heredia 23.9 - 3. Belmonte 24.1 - 4. Francisco Sánchez CATA (RCDE) - 5. Juan Martínez VIZC (GALD)

Semif.2: 1. Rodríguez 23.9 - 2. Otero 24.3 - 3. Navarro 25.1 - 4. Emilio Sanchis LEVA (FJVA) - 5. Santos García LEVA (FJVA)

Final (27)

1.	Ramón Rodríguez	GALI	DEPC	22.5 RE
2.	Francisco Javier Núñez-Cobos	GUIP	TOLO	22.9
3.	Ricardo Sáenz de Heredia	CAST	SEUM	23.5
4.	Aurelio Otero	GALI	DEPC	
5.	Felipe Belmonte	CATA	FCLB	
6.	Raúl Navarro	CATA	CNBA	

400m

Eliminatorias (26) - Clasifican los 2 primeros de cada serie

Elim.1: 1. Rodríguez 51.1 - 2. Calpe 52.4 - 3. Mariano Gaspar Sanz CAST (GIBU) 1:04.1 - 4. Antonio López GALI (TEUC) - 5. Jorge Miguel Doncel GALI (DEPC)

Elim.2: 1. Blanco 52.7 - 2. Adarraga 53.3 - 3. Jesús Larrauri VIZC (GUET) 54.4 - 4. Víctor Ribera CATA (CNBA)

Elim.3: 1. Leirana 52.4 - 2. Sales 52.8 - 3. Vicente Alfonso CATA (FCLB) 54.6 - 4. Santiago Pérez GUIP (CAST)

Final (27)

1.	Ramón Rodríguez	GALI	DEPC	50.1
2.	Luis Blanco	ANDA	DCLT	50.9
3.	Juan Manuel Leirana	CAST	RMAD	52.3
4.	Enrique Sales	CATA	CNBA	53.1
5.	Francisco Calpe	LEVA	DISV	
6.	José Luis Adarraga	GUIP	HERN	



A la izquierda, llegada de "Moncho" Rodríguez en los 200m y arriba una instantánea de los atletas superando la valla en la final de 110m vallas.

800m

Eliminatorias (26)

Elim.1: 1. Blanco 2:03.9 - 2. Fuster 2:04.7 - 3. Adarraga 2:05.6 - 4. Francisco Calpe LEVA (DISV) - 5. José I. Fernández ASTU (CMAR) - 6. Juan José Ruiz GUIP (CDFO)

Elim.2: 1. Víctor 2:09.3 - 2. Macías 2:10.0 - 3. Juan Serra CATA (HISF) 2:10.2 - 4. Doncel 2:11.7 - 5. Emilio Francisco Campra ANDA (FJAM) - 6. Cristóbal Atienza GALI (DEPC)

Final (26)

1.	Manuel Macías	CAST	RMAD	1:59.0
2.	Juan Bautista Adarraga	GUIP	HERN	1:59.1
3.	Juan Víctor	CATA	RCDE	2:01.0
4.	Luis Blanco	ANDA	DCLT	2:01.3
5.	Antonio Fuster	CATA	RCDE	
6.	Jorge Miguel Doncel	GALI	DEPC	

1.500m (27)

1.	Manuel Macías	CAST	RMAD	4:05.8
2.	Gregorio Rojo	CATA	FCLB	4:08.4
3.	Juan Bautista Adarraga	GUIP	HERN	4:10.2
4.	Antonio Fuster	CATA	RCDE	4:11.8
5.	Juan Serra	CATA	HISF	
6.	Antonio Huergo	ASTU	EDGI	

5.000m (26)

1.	Constantino Miranda	CATA	RCDE	15:36.0
2.	Rafael Bielsa	ARAG	RZCF	15:39.0
3.	Prudencio Ayerra	GUIP	HERN	15:46.4
4.	José María Garín	GUIP	CAST	15:50.2
5.	Juan Mari	LEVA	ALGE	15:52.8
6.	Manuel Polo	ASTU	EDGI	

10.000m (27)

1.	Manuel Polo	ASTU	EDGI	33:18.6
2.	Alberto Murillo	ARAG	RZCF	33:26.2
3.	Ricardo Yebra	CATA	RCDE	33:46.4
4.	José Coll	CATA	CDMA	33:52.8
5.	Rafael Bielsa	ARAG	RZCF	34:17.4
6.	José Bernabéu	CATA	FCLB	34:47.8

110m vallas

Eliminatorias (26) - Clasifican los 3 primeros de cada serie

Elim.1: 1. Suárez-Pumariega 16.6 - 2. Junqueras 17.6 - 3. Parellada 17.6 - 4. Raúl Navarro CATA (CNBA) - 5. Alberto Soliño GALI (COMN) - 6. Carlampio Marco LEVA (AHPS)

Elim.2: 1. Gómez 17.5 - 2. Villalba 18.0 - 3. Taibo 18.1 - 4. Santiago Pérez GUIP (CAST)

Final (27)

1.	Manuel Suárez-Pumariega	CAST	SEUM	16.2
2.	Jesús Gómez	VIZC	GALD	16.8
3.	José Jorge Parellada	CATA	RCDE	17.0
4.	Sebastián Junqueras	CATA	CNBA	
5.	Francisco Villalba	LEVA	DISV	
6.	Ramón Taibo	GALI	DEPC	

400m vallas

Eliminatorias (26) - Clasifican los 3 primeros de cada serie

Elim.1: 1. Rubio 1:00.1 - 2. Mercadé 1:01.7 - 3. Portolés 1:02.0 - 4. Fernando de la Fuente CAST (SEUM)

Elim.2: 1. Pérez 58.4 - 2. Valera 1:00.4 - 3. Gómez 1:03.0 - 4. José Antonio Martínez-Piñeiro GALI (DEPC) - 5 Jaime de Andrade CAST (GIBU) - 6. Cristóbal Atienza GALI (SALU)

Final (27)

1.	José Luis Rubio	ASTU	EDGI	56.4	RE
2.	Santiago Pérez	GUIP	CAST	57.6	
3.	Salvador Mercadé	CATA	FCLB	57.7	
4.	Helios Portolés	CATA	FCLB	59.6	
5.	Gustavo Valera	CATA	FCLB		
6.	Jesús Gómez	VIZC	GALD		

3.000m Obstáculos (26)

1.	Benito Losada	CATA	FCLB	9:40.8
2.	Joaquín Escudero	GUIP	CAST	9:48.8
3.	Antonio Gómez	CAST	RMAD	9:58.6
4.	Antonio Huergo	ASTU	EDGI	10:06.0
5.	Francisco Juan	LEVA	AHPS	10:08.0
6.	Francisco Rama	GALI	DCJA	

Altura (26)

1.	Pedro Martínez	CATA	FCLB	1.80
----	----------------	------	------	------



A la izquierda, José Luis Rubio en los 400m vallas y arriba, Benito Losada destacado en 3.000m obstáculos.

2.	Manuel Álvarez de Lara	CAST	SEUM	1.77
3.	Ernesto Pons	CATA	LAIE	1.77
4.	Manuel Serrano	CAST	GIBU	1.73
5.	Francisco Villalba	LEVA	DISV	1.73
6.	Félix Solís	CATA	RCDE	1.73

Pértiga (27)

1.	Joaquín Rallo	CATA	UDVI	3.38
2.	Juan Cano	CATA	FJCL	3.38
3.	José María Chapa	LEVA	DISV	3.08
4.	Miguel Consegal	CATA	CASL	3.08
5.	Miguel Pérez	CAST	INCA	2.95
6.	Jaime de Andrade	CAST	GIBU	2.80

Longitud (27)

1.	Armando Navarro	CAST	SEUM	6.70
2.	Raúl Navarro	CATA	CNBA	6.63
3.	Sebastián Junqueras	CATA	FLCL	6.59
4.	Valentín Vallhonrat	CAST	SEUM	6.58
5.	Cristóbal Salom	CATA	FLCL	6.24
6.	Manuel Portela	CAST	SEUM	6.17

Triple (26)

1.	Óscar Simón	CAST	SEUM	14.21	RE
2.	Raúl Navarro	CATA	CNBA	13.74	
3.	Andrés Serralla	CATA	HISF	13.33	
4.	Armando Navarro	CAST	SEUM	13.17	
5.	Francisco del Canto	VIZC	GALD	12.85	
6.	Juan María Tarruella	CATA	CNBA	12.76	

Peso (26)

1.	Felipe Arberas	VIZC	ACDV	12.89
2.	Félix Erausquin	VIZC	GALD	12.59
3.	Bernardino Adarraga	GUIP	HERN	12.59
4.	José Luis Adarraga	GUIP	HERN	12.26
5.	Santiago Urquijo	GUIP	CDVA	12.13
6.	Joaquín Massa	CATA	CNBA	11.88

Disco (27)

1.	Félix Erausquin	VIZC	GALD	39.34
2.	Bernardino Adarraga	GUIP	HERN	37.00
3.	Jorge Pozuelo	ANDA	FJAM	36.50

4.	José Luis Celaya	VIZC	GALD	36.07
5.	José Luis Adarraga	GUIP	HERN	35.80
6.	Santiago Urquijo	GUIP	CDVA	35.56

Ernesto Pons CATA (LAIE) no clasificado para la final

Martillo (27)

1.	Manuel García	ASTU	SEUO	38.79
2.	Santiago Urquijo	GUIP	CDVA	38.76
3.	Ramón Montes	CATA	CNBA	37.14
4.	Alfonso Broto	ARAG	RZCF	34.38
5.	Joaquín Aguirre	GUIP	CDVA	32.65
6.	Emilio Mora	CATA	GEEG	32.09

Jabalina (26)

1.	Pedro Apellániz	VIZC	GALD	51.95
2.	Pedro María Aldazábal	GUIP	DEIB	49.25
3.	Miguel Pérez	CAST	INCA	48.70
4.	Jorge Pozuelo	ANDA	FJAM	46.45
5.	Manuel Clavero	CATA	GRAN	46.15
6.	José del Pino	ANDA	FJAM	44.80

Barra (26)

1.	Joaquín Aguirre	GUIP	CDVA	42.20
2.	Santiago Urquijo	GUIP	CDVA	39.19
3.	Félix Erausquin	GUIP	GALD	36.81
4.	José Carvajal	CAST	MINE	34.30
5.	Joaquín Massa	CATA	CNBA	33.10
6.	José Luis Celaya	VIZC	GALD	33.07

10.000m marcha (27)

1.	José Ruiz	GALI	CDOR	49:44.4
2.	Enrique Villaplana	CATA	INCT	51:10.2
3.	Ángel Catalá	CATA	FLCL	58:02.4

Gurt, Arqué, Colín, Amorós CATA y Pellicer LEVA descalificados

4x100m

Eliminatorias (26) - Clasifican los 3 primeros de cada serie

Elim.1: 1. Galicia GALI 46.0 (Alberto Soliño, José Antonio Martínez-Piñeiro, Ramón Rodríguez Suárez, Aurelio Otero) - 2. Aragón ARAG 48.5 (Mariano Barrera, Alberto Portera, Canals, Joaquín Sanz)

Elim.2: 1. Guipúzcoa GUIP 45.6 (Juan María Tellechea, Ciriaco Errasti, Santiago Pérez, Francisco Javier Núñez-Cobos) - 2. Castilla CAST 46.1 (Maza,

Manuel Portela, Valentín Valhonrat, Ricardo Sáenz de Heredia) - 3. Vizcaya VIZC 47.0 (Eduardo Coto, Juan Martínez Pascual, Pablo Jesús Trincado, Jesús Gómez) - 4. Levante LEVA (Carlampio Marco, Santos García Ramos, Jaime Malea, Emilio Sanchis)

Final (27)

1. Galicia GALI 45.1
(José Antonio Martínez-Piñeiro, Alberto Soliño, Ramón Rodríguez, Aurelio Otero)
2. Guipúzcoa GUIP 45.3
(Juan María Tellechea, Ciriaco Errasti, Santiago Pérez, Francisco Javier Núñez-Cobos)
3. Castilla CAST 45.3
(Maza, Manuel Portela, Valentín Valhonrat, Ricardo Sáenz de Heredia)
4. Vizcaya VIZC
(Eduardo Coto, Juan Martínez Pascual, Pablo Jesús Trincado, Jesús Gómez)
5. Aragón ARAG
(Mariano Barrera, Alberto Portera, Canals, Joaquín Sanz)

4x400m

Eliminatorias (26) - Clasifican los 3 primeros de cada serie

Elim.1: 1. Galicia GALI 3:35.0 (Jorge Miguel Doncel, Antonio López de Alda, José Antonio Martínez-Piñeiro, Ramón Rodríguez) - 2. Castilla CAST 3:39.0 (Juan Manuel Leirana, Mariano Gaspar Sanz, Fernando de la Fuente, Manuel Portela) - 3. Guipúzcoa GUIP 3:40.0 (José Luis Adarraga, Juan María Tellechea, Ciriaco Errasti, Juan Bautista Adarraga) - 4. Vizcaya VIZC 3:44.4 (José María Martínez Fernández, Felipe Arberas, Juan Martínez Pascual, Jesús Larrauri) - 5. Andalucía ANDA (Noriega, Carlos Gañán, Emilio Francisco Campa, Luis Blanco)

Elim.2: 1. Asturias ASTU 3:45.6 (Ricardo Artime, José I. Fernández Díaz, Antonio Huergo, Eduardo Gabela) - 2. Cataluña CATA 3:45.6 (Víctor Ribera, Vicente Alfonso, Enrique Sales, Juan Víctor) - 3. Aragón ARAG 3:47.4 (Canals, Alberto Portera, Joaquín Sanz, Enrique Lope) - 4. Levante LEVA (Carlampio Marco, Francisco Juan, Jaime Malea, Francisco Calpe)

Final (27)

1. Cataluña CATA 3:30.8
(Víctor Ribera, Vicente Alfonso, Enrique Sales, Juan Víctor)
2. Galicia GALI 3:36.6
(Jorge Miguel Doncel, Antonio López de Alda, José Antonio Martínez-Piñeiro, Ramón Rodríguez)
3. Castilla CAST 3:42.2
(Juan Manuel Leirana, Mariano Gaspar Sanz, Fernando de la Fuente, Manuel Portela)
4. Guipúzcoa GUIP 3:45.6
(José Luis Adarraga, Juan María Tellechea, Ciriaco Errasti, Juan Bautista Adarraga)
5. Asturias ASTU 3:49.0
(Ricardo Artime, José I. Fernández Díaz, Antonio Huergo, Eduardo Gabela)
6. Aragón ARAG
(Canals, Alberto Portera, Joaquín Sanz, Enrique Lope)

CLASIFICACIÓN FINAL POR FEDERACIONES

- | | |
|--------------|------------|
| 1. Cataluña | 123 puntos |
| 2. Guipúzcoa | 86 puntos |
| 3. Castilla | 84 puntos |
| 4. Vizcaya | 42 puntos |
| 5. Galicia | 32 puntos |
| 6. Asturias | 25 puntos |
| 7. Aragón | 18 puntos |



El catalán Juan Víctor dando la victoria a Cataluña en el 4x400m.

- | | |
|--------------|-----------|
| 8. Andalucía | 16 puntos |
| 9. Levante | 14 puntos |

CLASIFICACIÓN POR EQUIPOS DE SOCIEDADES

- | | |
|-----------------------------------|-----------|
| 1. S.E.U. Madrid | 43 puntos |
| 2. C.F.Barcelona | 41 puntos |
| 3. C.D.Galdácano | 33 puntos |
| 4. C.D. Hernani | 28 puntos |
| 5. R.C.D. Español | 24 puntos |
| 6. C.N.Barcelona | 22 puntos |
| 7. C.D.Vasconia | 21 puntos |
| 8. Real Madrid | 20 puntos |
| 9. R.C.D.La Coruña | 20 puntos |
| 10. E. y D. Gijón | 17 puntos |
| 11. Zaragoza F.C. | 15 puntos |
| 12. C.D.Castillo | 13 puntos |
| 13. Tolosa C.F. | 11 puntos |
| 14. Discóbolo | 10 puntos |
| 15. C.D.Calatrava | 8 puntos |
| 16. Frente Juventudes Almería | 8 puntos |
| 17. S.E.U.Oviedo | 6 puntos |
| 18. U.D.Vich | 6 puntos |
| 19. Acción Deportiva | 6 puntos |
| 20. C.D.Hispano Francés | 6 puntos |
| 21. Frente Juv. Calella | 5 puntos |
| 22. C.D.Eibar | 5 puntos |
| 23. C.A.Layetania | 4 puntos |
| 24. Gimnástica de Burgos | 4 puntos |
| 25. Batallón Ministerio | 3 puntos |
| 26. Centro de Deportes Manresa | 3 puntos |
| 27. Corte Angélica S.Luis Gonzaga | 3 puntos |
| 28. Club Atletismo Granollers | 2 puntos |
| 29. C.D.Algemesí | 2 puntos |
| 30. A.H.Vizcaya Sagunto | 2 puntos |
| 31. G.E. y E.Gerundense | 1 punto |
| 32. Ciudad Jardín | 1 punto |



Salida de la final de 5.000m y paso de la ría en la final de 3.000m obstáculos.

Barcelona, Estadio de Montjuich, sábado 26 y domingo 27 de julio. Las sesiones empezarán a las 9.30 de la mañana y a las 4.45 de la tarde

Presentación

Los campeonatos vuelven al estadio de Montjuich, el mejor de España, y cuentan con la inscripción de nueve federaciones regionales, entre las que falta Montaña.

En el equipo de Galicia viaja el velocista canario J. Ruano, que ha fichado por la Gallega. "Moncho Rodríguez estuvo saludándolo en La Coruña a su paso para Torrelavega, donde se encuentra en la actualidad y de donde saldrá para Barcelona, y consiguió que firmara la ficha con los gallegos, teniendo siempre en cuenta que los isleños no asisten a los (campeonatos) nacionales". ¿Por la distancia?

Finalmente J. Ruano no participó en estos campeonatos, ni por Galicia ni por otra Regional.

Las Pruebas

Como en años anteriores, la influencia de un calor asfixiante, perjudicó muchísimo los atletas y las marcas.

En esta edición de campeonatos, se dio la sorpresa de ver Guipúzcoa liderar la clasificación al final del primer día. Pero no pudo mantener su avance el domingo.

En las pruebas de velocidad, el castellano Sáenz de Heredia había obtenido, quince días antes en Avilés, las mejores marcas de España en 100m y 200, que no pudo repetir aquí, pero como se comprobó el año siguiente, la pista tenía un desnivel superior al permitido, 2,4 por mil en vez de 1 por mil.

En la final de este año, Belmonte sale rapidísimo, va en cabeza a los 50m, momento en que le pasan Núñez y Sáenz de Heredia, y a los 80m también Otero y García. El guipuzcoano se destaca en los últimos metros a pesar del esfuerzo final de Heredia.

Núñez C.: "a los 90 metros me encontraba completamente solo...más que el calor, nos ha perjudicado el fuerte viento en contra".

Después de una salida falsa en 200m, se da la buena y los tres favoritos van igualados a los 100m, con ligera ventaja de Núñez, pero es pasado por Moncho hacia los 170m que gana batiendo el récord de España. S. de Heredia que no parece gozar de la forma de Avilés, termina tercero.

En la primera semifinal de 400m, el castellano Gaspar Sanz, que iba confiado en la recta final, al verse alcanzado por el levantino Calpe intentó "sprintar" perdiendo el equilibrio, cayendo al suelo y no calificándose.

Y en la final Blanco se destaca de salida, seguido por Moncho que con su estilo a base de potencia entra en la recta en primera posición, seguido por Blanco y Leirana. Quinto en ese mo-

mento, Sales logra pasar a Calpe en los últimos metros. El promedio de marcas de este año es inferior al de 1946.

En 800m se dio la salida a diez finalistas, Macías toma el mando después de 200m de carrera, y pasa primero ante la tribuna, a un tren más bien lento, 59 segundos para los primeros 400 metros, seguido de Víctor, Adarraga y Fuster. Al entrar en la curva de Maratón ataca Serra pero no aguanta y Macías entra primero en la recta final, seguido por Víctor y Adarraga "que, como siempre, esperó que le llevaran la carrera" consiguiendo éste pasar al catalán en los últimos metros, sin poder alcanzar a Macías, terminando a 1/10 de segundo.

Al finalizar la primera vuelta del 1.500m va en cabeza el asturiano Huergo, seguido por los tres catalanes y Adarraga. Hacia los 700m, Macías gana posiciones y en los 1.000m el orden es, Rojo, Macías, Adarraga, Serra y Fuster. Macías se coloca en cabeza a los 1.200m, entrando primero en la recta y distanciando a Rojo que consigue pasar al guipuzcoano, entre aplausos por su recuperación, después de su pequeña lesión de la víspera en 5.000m. En 5.000m Bielsa y Miranda se relevan en las tres primeras vueltas, y se observa que Rojo empieza a cojear, a perder terreno y se retira a los 2200m, frustrándose el duelo previsto Miranda-Rojo. La carrera pierde interés y Miranda se limita a correr a tren y a terminar con 20m de ventaja sobre Bielsa, y éste unos 15m sobre Ayerra. El aragonés Murillo, que iba bien situado, sale de la pista para remojarse y es descalificado, y José Bernabeu, previsto en el equipo catalán, no se presentó en la salida.

La sesión matinal del domingo, "bajo un sol africano" vio la celebración del 10.000m marcha. Entre abandonos y descalificaciones, sólo terminaron la prueba tres hombres, habiendo sido descalificados Gurt, Arqué, Colín, Amorós y Pellicer. Villaplana que marcha muy forzado de estilo y con paso muy corto, no pudo con el gallego José Ruiz que fue la revelación en esta prueba, y que viene a llenar un hueco importante entre los marchadores catalanes. Ejemplo a seguir para otras regiones.

Inmediatamente después tuvo lugar el 10.000m lisos, "con un sol más africano todavía". Los tres corredores catalanes llegaron al estadio con más de un cuarto de hora de retraso y corrieron sin dorsal.

En las primeras vueltas se alternan en el mando del pelotón Polo, Bielsa y Bernabeu. El calor hace mella y los abandonos se suceden. En los 3.000m quedan doce hombres. En los 5.000m pasa Bielsa primero seguido de Murillo y Yebra. En los 6.500m se retira A. Gómez. A los ocho kilómetros quedan siete corredores, habiendo Polo tomado el mando con Murillo y Yebra por este orden. El asturiano acelera y triunfa con unos veinte metros de ventaja.

En las vallas altas, Suárez Molezún se coloca en cabeza a partir de la tercera valla, seguido por Gómez Cruza, Junqueras y Parellada, orden que no cambia hasta el final cuando Parellada pasa a Junqueras. Más rezagados Villalba y Taïbo. Mo-

lezún "te diré que he ganado fácil. Como el año que viene "hay" que ir a Londres, bajaré de los 15"7".

En prensa de San Sebastián, celebran la victoria del castellano "Molezún ha vencido ¡ por fin ! a su eterno rival Gómez Cruza. ¡Ya era hora, "Mole"!"

Y en vallas bajas, Portolés logra alguna ventaja hasta la mitad de la prueba, donde le alcanzan Rubio y Mercadé, entrando el asturiano primero en la recta seguido por Pérez E. habiendo Mercadé tropezado con una valla lo que le cuesta el segundo puesto. Rubio, que gana, bate además el récord de España de Sanromá.

En los 3.000m obstáculos, de salida toma el mando el castellano Gómez, en la segunda vuelta le pasa Losada que va aumentando su ventaja y corre la segunda mitad a tren, ya vencedor. Un Losada que muchos veían pasar las vallas colocando una de sus piernas fuera de las mismas. Gómez es pasado por Escudero pero se asegura el tercer puesto, seguido por Huergo.

En altura se empieza con el listón a 1,55 metros y sucesivamente a 1,62 y 1,68m. A 1,73 fallan Villalba, Pons, Solís y Del Canto pero éste, lesionado, se retira. A 1,77m quedan eliminados Villalba, Serrano y Solís. A 1,80m pasa muy bien Martínez, pero fallan Pons y Lara que también fallan en el segundo y tercer intento, quedando campeón Martínez, que manifestaba "tengo 23 años y me queda mucho atletismo todavía".

Después de un descanso, éste intenta el 1,83m pero no lo consigue en las tres veces.

En la pértiga, con escasa participación, la supremacía catalana es absoluta. De salida se coloca el listón a 2,80m, luego a 2,95 y 3,08. Quedan eliminados de Andrade y Pérez. A 3,20 primer intento pasa Rallo, y Cano pasa en el segundo. Chapa y Congal fallan también en el tercero.

A 3,30 y 3,38 pasan Rallo, sin haber fallado un solo salto, y Cano. Pero a 3,45 fallan ambos los tres ensayos, ganando Rallo el campeonato por menos intentos, que declaraba "mi mejor marca es 3,55m y pienso mejorar, sí, mucho, mucho..."

En los primeros saltos de longitud destacan Navarro, Vallhonrat y Junqueras, que pasan a la mejora con Salom y Portela. Navarro logra el 6,70m en el primer salto de mejora colocándose en cabeza, y los demás no logran alcanzarle.

Oscar Simón, la revelación del año pasado, no solo ganó sino derribó el antiguo récord de España del valenciano Lacomba (14,07m) de 1935. Logró 14,21m en magníficas condiciones para esta modalidad. Sus saltos fueron: 12,64m, 13,64m, 13,52m, 13,74m, 14,21m y 0 metros. R. Navarro que en el cuarto intento, estaba sólo a dos centímetros de Simón, fue descolgado en el quinto por la marca récord del castellano.



A la izquierda, el presidente de la Federación Española de Atletismo, Teniente Coronel Agulla, haciendo entrega de trofeos a Moncho Rodríguez y al delegado de la Federación Catalana; a la derecha, el catalán Pedro Martínez, campeón en altura.

En los lanzamientos de peso y disco, y ausente por lesión el madrileño J.L. Torres, superioridad aplastante de los vascos en peso, copando los cinco primeros lugares. El vencedor Arberas, rapidísimo en sus tiros pero de poca técnica. Al andaluz Del Pino le fue anulado un tiro de más de doce metros ante la extrañeza de muchos de los presentes. Pero la anulación permitió la clasificación del catalán Joaquín Massa. Erausquin, el año de sus 40, gana el disco aunque sin lograr sus marcas habituales. Los resultados de este lanzamiento han sido también flojos y el único catalán participante, E. Pons, no ha entrado en la final. Bernardino Adarraga, tercero de la dinastía, logra el segundo puesto.

Un casi desconocido, Manuel García de Asturias, quinto en el ranking del año pasado, con estilo rudimentario y una sola vuelta en el círculo, se lleva el título en martillo, ante la general sorpresa. Urquijo y Montes se quedan respectivamente a 5 y 3 metros menos que el año pasado.

En jabalina, debido al excesivo número de participantes, muchos de ellos rozando apenas los 40 metros, resultó una prueba muy pesada, que cansó al público. A pesar de su triunfo, Apellániz no nos ha convencido y seguimos atrasadísimos en este lanzamiento.

En los 4x100m, en el primer relevo se destacan Galicia, Vizcaya y Castilla y en el segundo Guipúzcoa se coloca a su altura. En la recta final entra primero Galicia, entablándose la lucha por el segundo lugar entre Guipúzcoa y Castilla, que resuelve Núñez C. por un pecho. Cataluña fue descalificada en la primera semifinal.

Núñez-Cobos: "Fue indignante que a Heredia, después de que le vencí en el relevo, el público catalán le abucheara y pitara de forma escandalosa"

En 4x400m, van emparejados Ribera, catalán, y Leirana, castellano, en el primer relevo, Alfonso coge la cuerda y entrega primero a Sales a quién persigue el gallego Martínez que ha pasado a Gaspar. Sales, que ha cogido ventaja respecto a Lafuente, entrega el relevo a Víctor que escapa a tren fortísimo. Moncho, que corre el último relevo por Galicia, ante la ventaja que le lleva Víctor, unos 15 metros, se conforma a no ser alcanzado por Portela.

Reservándose así para las tres finales, 200m, 400m y 4x100m, que le esperan en la sesión de la tarde del domingo. Y después de haber corrido, el domingo por la mañana, la eliminatoria y la semifinal del 200m, seguidas por este relevo de 4x400m !

Comentarios

En prensa catalana, entrevista con el señor Corominas, tan pronto terminó la última prueba y antes de cesar en su cargo de presidente de la Federación Catalana, al ser nombrado director de un banco en Gerona:

_ Satisfecho por el éxito deportivo y porque el público ha respondido...la celebración de los campeonatos en Barcelona desde hace varios años se debe a que nuestra región cuenta con el cincuenta por ciento de los atletas españoles ya que contamos con unos seiscientos atletas...no hay región española con tal cantidad de atletas y de tanta técnica.

_ El presupuesto de gastos de unos campeonatos ronda las 60.000 pesetas. De ingreso contamos con una pequeña subvención de la Delegación Nacional de Deportes, más el ingreso de las entradas que proporcionan las competiciones.

Lo que es absolutamente insuficiente.

Hace unos días, en la reunión con los delegados regionales, acordamos que, por medio de la Federación Nacional, se recabe del Consejo Nacional de Deportes se aumenten las subvenciones...y acordamos también lamentar profundamente la no celebración del Vº Portugal-España, que había de tener lugar ahora en Lisboa.

Por falta de medios...el estado económico del atletismo español es poco menos que crítico.

_ Sepa que con la subvención del Consejo Nacional sólo hay para pagar, a todo atleta que toma parte en los campeonatos nacionales, el viaje de ida al punto donde se celebran, el de vuelta no. Y en tercera clase.

_ Cada Federación Regional debe hacer muchos números para abonar la diferencia de clase a sus representantes y, luego, ver el modo de poder retornarlos a su punto de procedencia...

Pero cuanto el señor Corominas me dijera de la situación del atletismo español, fue pálido comparado con lo que pude comprobar horas después, en la cena ofrecida a los delegados regionales, con asistencia de altas jerarquías del atletismo nacional. Mientras un delegado dirigía la palabra a los asistentes, el secretario de la Federación, sigilosamente, solicitaba a cada uno de los comensales un donativo voluntario para entregar lo recaudado a quien estaba hablando, un delegado que había agotado los fondos y no disponía ni de un solo céntimo. Nadie rehusó entregar su óbolo.

Si, como deportistas, todos éramos capaces de vibrar de entusiasmo en un estadio, también en aquel momento, fuimos capaces de vibrar de !!vergüenza!! disimulada por cada uno...pensando en la apurada situación de un señor que vino a Barcelona representando a su región y no sabía cómo poder regresar...

En el plan deportivo hay que destacar la gran actuación del equipo asturiano que con sólo siete hombres, se llevó tres títulos y un récord nacional, el de 400 vallas.

También era ¡la primera vez! que un asturiano se proclamaba campeón de España.

Tutor Larrea, en el Correo del 31 de julio "Los catalanes han ganado y lo han hecho bien; justo es reconocerlo; pero lo lamentable es que hayan empañado esta su gran victoria.

Porque Montjuich fue escenario de irregularidades cometidas por el flamante Colegio de Jueces y Cronometradores de



Oscar Simón, campeón de España en triple.

Cataluña. Veamos: la descalificación de Murillo, el antirreglamentario paso de valla de Losada, en peso, la anulación de un tiro completamente legal al andaluz Del Pino...

Estas cosas y otras más internas, harán que, como pedíamos la semana pasada, los campeonatos nacionales del próximo año se celebren fuera de Cataluña...y cuando se celebren en aquella región, se hagan porque les haya correspondido en un turno estricto y riguroso.

Como se ve, en estos dos días en Montjuich, hubo algo más que calor en el ambiente".

En la Voz de Avilés del 1 de agosto, Luis Hernández escribe "la organización, a cargo de la F.C.A, fue buena sin llegar a perfecta, pues hubo algunos momentos lentos. El crono quizás demasiado severo. El público, no todo lo numeroso que podía esperarse dada la población de Barcelona, estuvo en general correcto...Pero hemos de censurar, por inadmisibles, el abucheo del que fue objeto Heredia, que a todos causó una penosa impresión de anti-deportividad"

P. Escamilla, en el Alcázar del 2 de agosto "El extraordinario calor reinante hizo que algunas marcas resultaran casi mediocres. Si a esto le unimos que la pista no estaba todo lo bien que debía y si añadimos que, frente a la recta final, existe un portalón

por donde se cuela una fuerte corriente de aire, contraria a la dirección de la carrera, pensaremos que son tres motivos justificables...y Castilla que esperaba ganar los dos relevos, perdió los dos.

Estos comentarios, y otros más, no gustaron a Gerardo García que, en el Mundo Deportivo, 13 de agosto, contestó en un extenso artículo del que, entre otras cosas, saco esto: "La puntuación en la primera jornada infundió esperanzas, por otra parte muy respetables, en alguno de los equipos contrarios...Seguramente se vieron defraudados al comprobar que el equipo catalán vencía por el amplio margen de treinta y siete puntos...Justifican su derrota atribuyéndola a unos desaguisados por parte del Colegio de Jueces y Cronometradores, que ni es "flamante", ya que lleva un quinquenio y medio de actuación y es el mismo que ha venido controlando anteriores campeonatos en Barcelona, intentos y actas de récords, no sólo de atletas catalanes sino de otras regiones...

¿Existieron anomalías? Que sepamos sólo el 3.000 metros obstáculos fue motivo de protesta, reclamación resuelta por el Juez Arbitro que es el Presidente de la Federación Nacional... ¿Rigurosidad de los jueces? Diremos que no hicieron más que cumplir lo que preceptúan los reglamentos...La pista; en estos campeonatos se han establecido dos nuevas marcas españolas en carreras...y no les ha perjudicado el viento.

En prensa de San Sebastián, Juan María Bilbao sale al paso: "Nos ha chocado un poco el nerviosismo con que se expresa G. García en su artículo, preocupado por las quejas que ha habido en la Prensa del Norte y de Castilla...Guipúzcoa, ni nadie, podía hacerse ilusiones de ganar a Cataluña, disponiendo (ésta) de casi cuatro veces más hombres, ni a Castilla, cerca de tres veces más. Sabíamos que de un momento a otro de la segunda jornada Cataluña nos pasaría en tromba. Claro que ganó a la segunda (clasificada) con sólo doce hombres...

Si verdaderamente, para descalificar al aragonés se cumplió el reglamento, ese monumento se hizo para aplicarlo con la misma rigurosidad...No sé por qué tiene que no haber viento hoy en Montjuich, porque no lo hubo cuando Miranda consiguió su gran récord hace meses... Ni por qué un hombre que ha estado vestido de blanco un quinquenio y medio, no haya podido ensuciar un poco su blanca cobertura...

Creo que por la contundencia de los razonamientos de G. García; los refutados habrán quedado...bien tranquilos".

Sigue Escamilla "el año próximo los campeonatos serán en Avilés. Esperamos que se nos ayude económicamente... tanto del Ayuntamiento como de las entidades deportivas. No es posible llevar un buen equipo recibiendo 25 céntimos por hombre y kilómetro en una sola dirección...para gastos de estancia se abonan 35 pesetas por hombre y día, sin incluir el 12 por 100 legal (¿impuestos?), los equilibrios que hemos de hacer son inauditos. Es decir que en todos los casos el déficit (será) abrumador".

En el reparto de premios, un trofeo especial se otorgó



Felipe Arberas, campeón de España en peso.

a Moncho Rodríguez por su marca en 200m, la de mayor puntuación por la tabla internacional.

En el boletín Atletismo n° 41 "Dos palabras sobre el atletismo catalán. ¡Alerta ¡Hemos ganado pero no tenemos conjunto !...Como siempre nos faltan lanzadores. Hemos clasificado a nuestros tres hombres en todas las finales de saltos, pero en los cinco lanzamientos, Cataluña sólo ha totalizado 10 puntos, de ellos 5 en martillo, donde tenemos mejores especialistas...también fallamos en el fondo, 3.000 obstáculos, 5.000 y 10.000, a pesar de nuestra superioridad aparente...Mucho cuidado pues para próximas actuaciones. Y el mismo boletín formula una pregunta ¿por qué razón no puntúa la marcha y sí la barra, lanzamiento que nada puede representar de cara a una posible preparación olímpica? Hasta ahora nada decíamos...porque los marchadores eran exclusivamente catalanes. Pero en estos campeonatos ha triunfado un gallego, y nadie podrá tacharnos de partidismo..."

Para terminar, Gerardo García, el 30 de julio, en Mundo Deportivo "los recientes campeonatos de España, acaban de confirmar lo que sostenemos desde hace muchos años...posemos atletas de clase pero faltos de algo sin lo que no es posible triunfar - ¡la técnica! - Un saltador o un lanzador desprovisto de los conocimientos técnicos de su especialidad, fracasará o dará marcas muy por debajo de sus condiciones físicas. Es un problema que tiene por resolver el atletismo nacional... El empirismo de cada atleta debería desaparecer para dejar paso a la técnica. Es necesaria la colaboración de un entrenador conocedor de los secretos de base. ¿Por qué no un esfuerzo y traer una persona competente?



Tres grandes campeones en esta edición: Moncho Rodríguez (200m y 400m), Manuel Macías (800m y 1.500m) y Óscar Simón (triple).



Moncho Rodríguez logrando el triunfo en los 400 metros.

1948

28º Campeonato de España Absoluto

Avilés (10/11.7)

Pista de la Exposición



HOMBRES

100m

Eliminatorias (10) - Clasifican los 3 primeros de cada serie

Elim.1: 1. Martínez Pascual 11.5 - 2. Bermúdez 11.7 - 3. Núñez-Cobos 11.9 - 4. Alberto Portera ARAG (RZCF) - 5. Jonás Muñoz LEVA (AHPS)

Elim.2: 1. Sánchez 11.4 - 2. Belmonte 11.6 - 3. Lorente 12.0 - 4. José Otaño GUIP (CDFO) - 5. Rafael Toledano ANDA

Elim.3: 1. Ruano 11.1 - 2. Coto 11.4 - 3. Sáenz de Heredia 11.7 - 4. José Luis Quintanilla GALI (ENBA) - 5. Mariano Barrera ARAG (RZCF)

Elim.4: 1. Villanueva 11.2 - 2. Bertrán 11.5 - 3. J.M. Martínez 12.0 - 4. José Martínez ASTU (SEUO)

Semifinales (10) - Clasifican los 3 primeros de cada serie

Sf.1: 1. Sánchez 11.0 - 2. Belmonte 11.1 - 3. Sáenz de Heredia 11.2 - 4. Luis Bertrán CATA (CDJU) - 5. Ricardo Bermúdez GALI (DEPC) - 6. José M. Martínez VIZC

Sf.2: 1. Ruano 10.9 - 2. J. Martínez 11.1 - 3. Villanueva 11.2 - 4. Eduardo Coto VIZC (GALD) - 5. Francisco Tomás Lorente CAST - 6. Francisco Javier Núñez-Cobos CAST (MINE)

Final (10)

1.	Francisco Sánchez	CATA	RCDE	10.9
2.	Juan Ruano	MONT	FJTV	10.9
3.	Felipe Belmonte	CATA	FCLB	11.2
4.	Francisco Villanueva	MONT	FJCU	
5.	Juan Martínez	VIZC	GALD	
6.	Ricardo Sáenz de Heredia	CAST	SEUM	

200m

Eliminatorias (11) - Clasifican los 2 primeros de cada serie

Elim.1: 1. Sáenz de Heredia 23.4 - 2. Belmonte 23.4 - 3. José Luis Quintanilla GALI (ENBA) 24.1 - 4. Francisco Villanueva MONT (FJCU) - 5. Rafael Toledano ANDA

Elim.2: 1. Martínez 23.2 - 2. Casar 23.4 - 3. Luis Bertrán CATA (CDJU) - 4. Ricardo Bermúdez de Castro GALI (DEPC) - 5. Jonás Muñoz LEVA (AHPS)

Elim.3: 1. Ruano 23.1 - 2. Sánchez 24.0 - 3. Mariano Barrera ARAG (RZCF) - 4. Rafael Lozano CAST

Final (27)

1.	Ricardo Sáenz de Heredia	CAST	SEUM	22.6
2.	Juan Ruano	MONT	FJTV	22.9
3.	Luis Casar	MONT	FJCU	23.0
4.	Francisco Sánchez	CATA	RCDE	
5.	Felipe Belmonte	CATA	FCLB	
6.	Juan Martínez	VIZC	GALD	

400m

Eliminatorias (10) - Clasifican los 3 primeros de cada serie

Elim.1: 1. Azpiazu 53.7 - Pérez 55.4 - 3. José Luis Terreros ARAG (CNHE) 56.0 - Arnaldo Lázaro GALI

Elim.2: 1. Gaspar 52.8 - 2. Otaño 53.4 - 3. Luis Bertrán CATA (CDJU) 53.7

Elim.3: 1. Víctor 52.5 - 2. Doncel 54.1 - 3. Vicente Blanco ASTU (FJAV) 55.8

Final (11)

1.	Juan Víctor	CATA	RCDE	52.3
2.	Mariano Gaspar Sanz	CAST	ARBU	53.1
3.	Santiago Pérez	GUIP	CAST	53.2
4.	Jorge Miguel Doncel	GALI	DEPC	
5.	José Otaño	GUIP	CDFO	
6.	José Ramón Azpiazu	CAST	SEUM	

800m (10)

1.	Juan Bautista Adarraga	GUIP	HERN	1:57.3
2.	Manuel Macías	CATA	RCDE	1:57.9
3.	Agustín Arxe	CATA	CNBA	1:59.8
4.	José María Rexach	CATA	HISF	
5.	Jorge Miguel Doncel	GALI	DEPC	
6.	Pedro Chamosa	VIZC	SFVI	

1.500m (11)

1.	Juan Bautista Adarraga	GUIP	HERN	4:06.4
2.	Manuel Macías	CATA	RCDE	4:07.4
3.	Agustín Arxe	CATA	CNBA	4:08.9
4.	Daniel Poyrán	CAST	SEUM	
5.	Antonio Huergo	ASTU	EDGI	
6.	Francisco Rama	GALI	DEPC	



Tanto en 800m como en 1.500m, se repitió la misma estampa: Juan Bautista Adarraga venciendo a Manuel Macías.

5.000m (10)

1.	Gregorio Rojo	CATA	FCLB	15:07.2
2.	Pedro Sierra	ARAG	RZCF	15:17.8
3.	José Coll	CATA	RCDE	15:22.4
4.	Simón Aldazábal	GUIP	DEIB	
5.	Ricardo Yebra	CATA	RCDE	
6.	Antonio Huergo	ASTU	EDGI	

10.000m (11)

1.	José Coll	CATA	RCDE	31:45.4
2.	Pedro Sierra	ARAG	RZCF	32:16.2
3.	Ricardo Yebra	CATA	RCDE	32:34.5
4.	Simón Aldazábal	GUIP	DEIB	32:35.6
5.	Manuel Polo	ASTU	EDGI	
6.	Alberto Murillo	ARAG	RZCF	

110m vallas

Eliminatorias (10) - Clasifican los 2 primeros de cada serie

Elim.1: 1. Suárez-Pumariega 15.7 - 2. Soliño 16.7 - 3. Manuel Clavero CATA (GRAN) 16.8 - 4. Santiago Pérez GUIP (CAST)

Elim.2: 1. Moret 16.0 - 2. Junqueras 16.7 - 3. Gustavo Massé GUIP (CDFO) 17.3 - 4. Carlampio Marco LEVA (AHPS) - 5. Marcial Feijoo GALI (GAOR)

Elim.3: 1. Parellada 16.5 - 2. Arzac 16.7 - 3. Juan Ruano MONT (FJTV) 17.0 - 4. José Fernández ASTU (FJOV)

Final (11)

1.	Manuel Suárez-Pumariega	CAST	SEUM	15.5
2.	Sebastián Junqueras	CATA	CNBA	15.5

3.	Aureliano Moret	CATA	SEUM	16.2
4.	José Jorge Parellada	CATA	RCDE	
5.	Alberto Soliño	GALI	DEPC	
6.	Juan José Arzac	GUIP	CDFO	

400m vallas

Eliminatorias (10) - Clasifican los 3 primeros de cada serie

Elim.1: 1. Rubio 59.0 - 2. Portolés 59.8 - 3. Moret 1.04.5

Elim.2: 1. Fernández 58.5 - 2. Pérez 58.6 - 3. Mercadé 59.8 - 4. Alfonso Abellenda GALI (FJCO)

Final (11)

1.	Aureliano Moret	CAST	SEUM	57.3
2.	Santiago Pérez	GUIP	CAST	58.2
3.	Salvador Mercadé	CATA	FCLB	58.4
4.	José Luis Rubio	ASTU	EDGI	
5.	Helios Portolés	CATA	FCLB	
6.	José Fernández	ASTU	CMAR	

3.000m Obstáculos (10)

1.	Constantino Miranda	CATA	RCDE	9:25.0
2.	Joaquín Escudero	GUIP	CAST	9:41.7
3.	Francisco Rama	GALI	DEPC	9:48.7
4.	Julio Castro	GALI	DEPC	
5.	Francisco Binaburo	ARAG	ARZA	
6.	Francisco Juan	LEVA	AHPS	

HISTORIA DE LOS CAMPEONATOS DE ESPAÑA ABSOLUTOS AL AIRE LIBRE

Altura (10)

1.	Manuel Suárez-Pumariega	CAST	SEUM	1.79
2.	Francisco del Canto	VIZC	SFVI	1.77
3.	Ernesto Pons	CATA	RCDE	1.77
4.	José Jorge Parellada	CATA	RCDE	1.70
5.	Manuel Serrano	CAST	SEUM	1.70
6.	José Miguel Ferrer	CAST	FJMD	1.65

Pértiga (11)

1.	Joaquín Rallo	CATA	UDVI	3.32
2.	Fernando Alonso-Lej	ARAG	RZCF	3.20
3.	Manuel Clavero	CATA	GRAN	3.20
4.	Luis Seuba	CATA	UDVI	3.10
5.	José María Chapa	LEVA	MACO	3.10
6.	Manuel Pérez	LEVA	AHPS	3.10

Longitud (11)

1.	Raúl Navarro	CATA	CNBA	6.52
2.	Sebastián Junqueras	CATA	CNBA	6.50
3.	Manuel Casado	CAST	ARBU	6.40
4.	Juan Martínez	VIZC	GALD	6.10
5.	Marcial Feijóo	GALI	GAOR	6.08
6.	Antolín García	CAST	SEUM	6.07

Triple (10)

1.	Raúl Navarro	CATA	CNBA	13.36
2.	José Jorge Parellada	CATA	RCDE	13.28
3.	Emilio Dalmáu	CATA	RCDE	12.92
4.	Manuel Álvarez	ASTU		12.90
5.	José Fernández	ASTU	FJOV	12.74
6.	José del Real	ANDA	FJJA	12.65

Peso (10)

1.	José Luis Torres	CAST	SEUM	13.60
2.	Félix Erasquin	VIZC	GALD	13.16
3.	Bernardino Adarraga	GUIP	HERN	12.835
4.	José Carvajal	CAST	MINE	12.58
5.	Ignacio Rivilla	GUIP	CDFO	12.445
6.	José Ramón Pérez	VIZC	SFVI	11.59

Disco (11)

1.	Félix Erasquin	VIZC	GALD	43.835
2.	José Carvajal	CAST	MINE	40.67
3.	José Luis Torres	CAST	SEUM	40.59
4.	Ignacio Rivilla	GUIP	CDFO	36.80
5.	José Luis Celaya	VIZC	GALD	36.48
6.	Bernardino Adarraga	GUIP	HERN	36.02

Martillo (11)

1.	Ramón Montes	CATA	CNBA	41.30
2.	Emilio Mora	CATA	GEEG	37.84
3.	Alfredo Forcano	CAST	SEUM	34.02
4.	Lorenzo Martínez	ASTU	SEUO	33.61
5.	José Carvajal	CAST	MINE	33.46
6.	José Luis Celaya	VIZC	GALD	33.105


Manuel García ASTU, no clasificado para la final.

Jabalina (10)

1.	Pedro Apellániz	VIZC	GALD	59.70
2.	Pedro María Aldazábal	GUIP	DEIB	50.80
3.	José Ramón Pérez	VIZC	SFVI	50.00
4.	Manuel Clavero	CATA	GRAN	46.56
5.	Francisco Díaz	CAST	SEUM	45.67
6.	Ignacio Rivilla	GUIP	CDFO	42.02

Barra (10)

1.	Joaquín Aguirre	VIZC	HERN	41.83
----	-----------------	------	------	-------



Un momento de los 110m vallas.

2.	Félix Erasquin	GUIP	GALD	39.45
3.	José Luis Celaya	VIZC	GALD	33.64
4.	Bernardino Adarraga	GUIP	HERN	30.63
5.	Lorenzo Martínez	ASTU	SEUO	30.37
6.	José López	MONT		27.58

4x100m

Eliminatorias (10) - Clasifican los 3 primeros de cada serie

Elim.1: 1. Cataluña CATA 45.3 (Francisco Sánchez Madruguera, Raúl Navarro, Sebastián Junqueras, Felipe Belmonte) - 2. Montañesa MONT 45.7 (Juan Ruano, Luis Casar, Francisco Villanueva, Pedro Castillo) - 3. Guipúzcoa GUIP 46.4 (Javier Otaño, Ignacio Rivilla, Gustavo Massé, Santiago Pérez) - 4. Asturias ASTU (Horacio González, José Martínez Rayón, Enrique Fernández, Eduardo Gavela)

Elim.2: 1. Castilla CAST 45.3 (Valentín Valhonrat, Francisco Lorente, Antolín García, Ricardo Sáenz de Heredia) - 2. Vizcaya VIZC 48.0 (Eduardo Coto, Juan Martínez Pascual, José Luis Meléndez, Pedro Apellániz) - 3. Galicia GALI 49.0 (Alberto Soliño, José Luis Quintanilla, José Antonio Martínez-Piñeiro, Ricardo Bermúdez)

Final (11)

1.	Castilla	CAST	44.7
(Valentín Valhonrat, Francisco Tomás Lorente, Antolín García, Ricardo Sáenz de Heredia)			
2.	Cataluña	CATA	45.1
(Francisco Sánchez Madruguera, Raúl Navarro, Sebastián Junqueras, Felipe Belmonte)			
3.	Montañesa	MONT	45.7
(Juan Ruano, Luis Casar, Francisco Villanueva, Pedro Castillo)			
4.	Guipúzcoa	GUIP	
(Javier Otaño, Ignacio Rivilla, Gustavo Massé, Santiago Pérez)			
5.	Vizcaya	VIZC	
(Eduardo Coto, Juan Martínez Pascual, José Luis Meléndez, Pedro Apellániz)			
Galicia			desc
(Alberto Soliño, José Luis Quintanilla, José Antonio Martínez-Piñeiro, Ricardo Bermúdez)			

4x400m

Eliminatorias (10) - Clasifican los 3 primeros de cada serie

Elim.1: 1. Asturias ASTU 3:40.7 (Ramón García Lastra, Vicente Blanco, Antonio Huergo, José Fernández Artime) - 2. Guipúzcoa GUIP 3:41.3 (Bernardino Adarraga, Joaquín Escudero, Ignacio Rivilla, Javier Otaño) - 3. Castilla CAST 3:41.8 (Mariano Gaspar Sanz, Aureliano Moret, José Ramón Azpiazu, Manuel Casado)

Elim.2: 1. Aragón ARAG 3:43.9 (José Luis Terreros, Enrique Lope, Alberto Portera, Mariano Barrera) - 2. Vizcaya VIZC 3:45.0 (José Luis Barbolla, Ricardo Santander, Pedro Chamosa, Eduardo Coto) - 3. Cataluña CATA 3:46.4 (Salvador Mercadé, Juan Víctor, Martín Perarnau, Jorge Gaspar de Valenzuela)

Final (11)


- | | | | |
|----|--|------|--------|
| 1. | Cataluña | CATA | 3:35.7 |
| | (Salvador Mercadé, Juan Víctor, Martín Perarnau, Jorge Gaspar de Valenzuela) | | |
| 2. | Castilla | CAST | 3:36.8 |
| | (Mariano Gaspar Sanz, Aureliano Moret, José Ramón Azpiazu, Manuel Casado) | | |
| 3. | Asturias | ASTU | 3:38.1 |
| | (Ramón García Lastra, Antonio Huergo, Vicente Blanco, José Fernández Artime) | | |
| 4. | Guipúzcoa | GUIP | |
| | (Bernardino Adarraga, Joaquín Escudero, Ignacio Rivilla, Javier Otaño) | | |
| 5. | Aragón | ARAG | |
| | (José Luis Terreros, Enrique Lope, Alberto Portera, Mariano Barrera) | | |
| 6. | Vizcaya | VIZC | |
| | (José Luis Barbolla, Ricardo Santander, Pedro Chamosa, Eduardo Coto) | | |



De guipuzcoano a guipuzcoano; el veterano Félix Erausquin dando la mano al campeón en barra, Aguirre.

CLASIFICACIÓN FINAL POR FEDERACIONES

- | | | |
|-----|-----------|------------|
| 1. | Cataluña | 155 puntos |
| 2. | Castilla | 83 puntos |
| 3. | Guipúzcoa | 66 puntos |
| 4. | Vizcaya | 49 puntos |
| 5. | Asturias | 23 puntos |
| 6. | Montañesa | 22 puntos |
| 7. | Aragón | 20 puntos |
| 8. | Galicia | 17 puntos |
| 9. | Levante | 4 puntos |
| 10. | Andalucía | 1 punto |



Un instante del 5000 metros con Gregorio Rojo tirando de Pedro Sierra y José Coll.



Constantino Miranda superando la ría en los 3.000m obstáculos; semanas después se convertiría en finalista olímpico con su octavo puesto en Londres.

Avilés, Estadio de la Exposición, sábado 10 y domingo 11 de julio. Las sesiones empezarán a las 9.30 de la mañana y a las 5.00 de la tarde

Presentación

Para estos campeonatos, la proximidad de la Olimpiada de Londres y la presencia del seleccionador constituían un gran estímulo para que los atletas se superasen a sí mismos. Al conceder la celebración a Avilés, la Federación Nacional ratifica, con su autoridad, "la capacidad de unos jueces esencialmente regionales – gijoneses, ovetenses y avilesinos – que confirma la ca-

pacidad de nuestra región para llevar a cabo una organización de esta importancia."

Por ello y por acoger Asturias tal evento por primera vez, existe extraordinario interés, y "son numerosos los aficionados de Oviedo, Gijón y demás poblaciones asturianas que se trasladarán a la villa avilesina".

Como el año pasado surgieron dudas en cuanto a la pista, el caso fue planteado en la Asamblea de Federaciones y se ha encargado al señor Pedro Picart, presidente de la Catalana, por

su condición de arquitecto, de hacer las comprobaciones necesarias y elevarlas, en informe, al Comité Nacional. Mientras, hemos de aceptar como buenas las marcas que se obtengan en estos campeonatos.

Las Pruebas

En 100m, y entre los mejores, el asturiano Harry Brey, favorito para muchos, no podrá participar por estar cumpliendo su servicio militar. El canario Juan Ruano, otro de los favoritos, fichado por Galicia en 1946, había fichado este año por la federación Montañesa. En las eliminatorias, se dan marcas de 11:1, Ruano y 11:2, Villanueva. En semifinales se dieron los mejores resultados de conjunto registrados en España: un 10:9, un 11:0, dos 11:1 y dos 11:2. En la final hubo empate entre Sánchez Madriguera y Ruano con 10:9 los dos, otorgando los jueces la victoria a Sánchez. Los 10:9 igualaban el antiguo récord de España de Sereix de 1931, pero no fueron homologados por el desnivel de la pista, como se supo después. Este título de 100m se resistía a Cataluña desde 1933 con Miguel Arévalo.

Sáenz de Heredia, sexto en la final de 100m, se desquitó en 200m, siendo claro vencedor ante Ruano, con una marca de 22:6 que también fue invalidada por el desnivel.

En 400m, ausentes Moncho Rodríguez, que había emigrado a Cuba en abril de ese año, José Fórmica segunda mejor marca española de antes de los campeonatos, Leirana que tuvo que ser operado de apendicitis en Avilés mismo y del andaluz Blanco, vio la victoria de Juan Víctor, el mejor de los que se alinearon en la final.

En medio fondo, Adarraga sigue dominando y dispuesto a ganar. En 800m Macías, Arxé y Rexach en grupo con Adarraga, han llevado el tren de la carrera hasta la recta final donde éste y Macías han conseguido separarse de los otros dos y mantener un emocionante codo a codo que ha beneficiado al guipuzcoano. Una prueba que hizo vibrar al público ha sido el 1.500m, alternando en cabeza Arxé y Poyán que mantuvieron un forcejeo durante unos 400m; y fueron pasados, en la última curva por Adarraga y en la recta por Macías, que les seguían a unos metros.

Rojo, en 5.000m, que llevó siempre la iniciativa a buen tren, con un Huergo pegado a él durante media carrera y que aquejado por flato se rezagó, hizo que Sierra y Coll (campeón de cross del año) señalasen marcas de categoría. Y en 10.000m, Coll, sin Rojo ni Miranda, consiguió la tercera marca española de todos los tiempos, revalidando Sierra su segundo puesto del día anterior, por delante de Yebra y Aldazábal. "Un Sierra que, por imprevisión, sufrió la rotura de la cinta del pantalón, privándonos de un más continuado duelo, dado la clase del aragonés".

En vallas, y en 110m, Suárez Molezún batió a Junqueras en la última valla, empleando los dos 15"5 que empataba el récord nacional pero, como en 100m, esta marca fue invalidada por el desnivel de la pista. Y en los 400m, la sorpresa de Aureliano Moret, hombre despreocupado, que todo lo hace sin darle impor-



No fue el ganador en triple; José Jorge Parellada, segundo en esta prueba.

tancia, confirma su alta clase (Arriba, 13 de julio) que no contaba entre los favoritos. Victoria con una marca de 57:3, venciendo a Pérez Elustondo y a Mercadé. Rubio, campeón de 1947, destacado en la recta final se "quedó" en la última valla y alcanzó la meta con gran dificultad en cuarta posición.

En 3.000m obstáculos, Miranda sin sorpresa y casi sin esfuerzo, a lo campeón, ganó con una marca que, en España actualmente, sólo él es capaz de conseguir.

Al término de la matinal del sábado, el marchador gallego Ruiz intentó batir la marca española de 5.000m marcha. El atleta consiguió un tiempo de 21mn 32s, pendiente de aprobación por haberse discutido ciertas irregularidades en su marcha.

Otra victoria sorpresa fue la del salto en altura, donde el vallista Suárez Molezún se impuso a Pons y a Del Canto y con un P. Martínez ausente. "Lo que se creía un bajón de forma momentánea en E. Pons, parece que lleva trazas de convertirse en definitivo".

En pértiga Ralló ha logrado mantener la supremacía catalana con marca acostumbrada en él.

En longitud, Junqueras iba en cabeza durante los cinco primeros saltos pero en el último, su compañero de equipo R. Navarro lo superó en dos centímetros.

Oscar Simón, campeón y recordman del triple salto,



Manuel Suárez-Pumariega, volando con este peculiar estilo por encima del listón en la prueba de altura.

presenció la prueba desde las tribunas, aquejado por una seria lesión muscular. Esta prueba vio un triplete catalán sumando R. Navarro un segundo título de campeón.

El castellano JL. Torres ganó el lanzamiento de peso, y Erasquin una vez más triunfó en el disco, después de haber batido el récord de España unas semanas antes.

Montes se impuso en martillo con buena marca y varios metros de ventaja sobre el segundo, Mora. Manuel García, campeón en 1947, al ganar en estilo ha perdido en marca. En eliminatorias hizo dos tiros nulos y en el válido no alcanzó la distancia necesaria para disputar la final. Esto fue en la matinal del domingo y en la sesión de la tarde, intentó Montes batir el récord nacional, pero sin conseguirlo.

En jabalina hemos visto el único récord español batido en estos campeonatos por obra de Apellániz que después de ganar con 59,70m, intentó el récord en concurso aparte, y logró 62,20m, marca que fue homologada por la federación, haciéndose acreedor del Trofeo donado por la Federación Asturiana para el atleta que consiguiese la mejor puntuación a la tabla finlandesa.

Relevos. Victoria de Castilla en los 4x100m por cuatro décimas de segundo de ventaja sobre Cataluña, y con Galicia descalificada, por "falta de uno de los participantes"... Emocionante fue el 4x400m, con Cataluña que tuvo que batallar para hacerse con la victoria, después que su primer relevista, Jorge Gaspar, ligeramente lesionado, perdiese unos 15 metros respecto al primero.

Con la firma de "EPE" el 11 de julio:

A mediodía del sábado, se celebró, en el Casino, el pleno de las Federaciones Regionales con asistencia del Comité Nacional. Entre diversos acuerdos se decidió:

- recabar una mayor protección económica para este deporte,
- para la organización de los próximos campeonatos, probablemente se los llevará la provincia de mayores posibilidades económicas (La Coruña y Guipúzcoa solicitaban la organización de la próxima edición de los campeonatos).
- respecto a la Olimpiada de Londres y por causas insuperables, parece que sólo podrán desplazarse seis atletas,- para los próximos campeonatos cada región aportará un cronometrador ¡Ya era hora!

Comentarios

Cataluña una vez más, puso de manifiesto su espíritu de equipo. Su preparación es perfecta y también destaca en cantidad. Porque a la calidad une disciplina y número siempre se impondrá, y esto es muy difícil de vencer.

En Pueblo del 12 de julio, José A. Montero escribe: los campeonatos nacionales atléticos disputados en Avilés han dado una nueva victoria a Cataluña. Será difícil, y cada año que pase más, arrebatar tan privilegiado puesto...es la confirmación de que Castilla, que un día supo alcanzar tal galardón, ha descendido tanto que parece que no podrá nunca volver a ser lo que fue...el atletismo castellano no puede ser sólo un puñado de atletas; tiene que ser una región entera dispuesta a dar la batalla que nos devuelva el puesto que un día; ya lejano; tuvimos.



La clarísima victoria de Gregorio Rojo en los 5.000 metros.

Una causa que pudo influir en la flojedad de algunos castellanos, fue la celebración, en Lisboa, ocho días antes de Avilés, del encuentro Lisboa-Madrid que por las condiciones de desplazamiento, ambiente y clima en que tuvo lugar, destrozó a la mayoría de castellanos y con ellos al guipuzcoano Adarraga y al asturiano Huergo, que también se habían incorporado al equipo. Parece que este encuentro internacional no podía evitarse.

Por su parte, José Mir, el 16 de julio "Asturias, en el espléndido Estadio de la Exposición de Avilés, ha sido escenario, por primera vez, de unos Campeonatos Nacionales de Atletismo en su XXVIIIª edición. Este año, y ante la inminencia de los Juegos de Londres, se esperaba mucho de nuestros atletas. Sin embargo los resultados obtenidos no pueden ser motivo de gran satisfacción si pensamos en los Juegos Olímpicos, pero tampoco puede decirse que hayan sido deficientes...la única consecuencia que podría sacarse de estos campeonatos es que España no está en condiciones de hacer un papel brillante en Londres. Pero desgraciadamente, eso lo teníamos descontado".

En definitiva pueden aceptarse como buenas las marcas logradas, si bien en saltos se ha flojeado, pero comparando los resultados con los logrados en Montjuich el pasado año, el campeón actual ha obtenido mejor marca y el promedio de los seis primeros clasificados en las diversas finales es superior, en esta ocasión, lo que confirma la marcha ascendente que es... la nota característica de nuestro atletismo.

En Voz de Avilés del 13 de julio, "El seleccionador nacional, señor Ordoñez, ha facilitado la lista de los atletas que representarán a España en la Olimpiada de Londres...éstos permanecerán en un hotel de Salinas hasta el momento de la marcha...la Federación ha designado al entrenador italiano señor Paolone para que cuide de su preparación en las pistas de nuestro Estadio.

Una gran noticia para los aficionados y atletas asturianos, ya que las enseñanzas del preparador italiano pueden ser muy provechosas".



Ricardo Sáinz de Heredia, campeón en 200 metros.

En el boletín Atletismo nº50, Comentarios, "el juez de salidas las dio demasiado rápidas, evitando se produjesen "robos..." y en las salidas con compensaciones, su colocación no era correcta ni equidistante de los seis corredores. El locutor demostró un profundo desconocimiento del léxico atlético".

En estos campeonatos no se premió al autor de la marca de mayor puntuación internacional.

En la tarde del domingo, antes de iniciarse las pruebas, la Colombófila Avilesina realizó una suelta de 500 palomas que fue del agrado del público.

En el reparto de premios y, por último, se entregaron las medallas concedidas por S.E. el Jefe del Estado a los plusmarquistas nacionales en el pasado año 1947"

Nota: no he visto pasar estas recompensas de medallas a los plusmarquistas en los años anteriores. ¿Fue la primera vez que se otorgaban?

1949

29º Campeonato de España Absoluto

Barcelona (9/10.7)

Estadio de Montjuïc



HOMBRES

100m

Eliminatorias (9) - Clasifican los 2 primeros de cada serie

Elim.1: 1. Ruano 11.4 - 2. Sanchis 11.4 - 3. José María Helguera VIZC (GARE) 11.6 - 4. Ángel Padín GALI (FJCO) - 5. José Luis Torres CAST (SEUM) - 6. Arturo Gómez ARAG (VREG)

Elim.2: 1. García 11.5 - 2. J. Martínez 11.5 - 3. José Luis Quintanilla GALI (UAFE) 11.7 - 4. Jerónimo Gómez MONT (SOLE) - 5. Ciriaco Errasti GUIP (DEIB) - 6. Jorge Valdés ASTU (FJOV)

Elim.3: 1. Sáenz de Heredia 11.6 - 2. Bertrán 11.7 - 3. Felipe Belmonte ATA (FCLB) 11.8 - 4. Antonio M. Aizpuru VIZC (GALD) - 5. Francisco Villanueva MONT (STMR)

Final (9)

1.	Antolín García	CAST	SEUM	11.2
2.	Ricardo Sáenz de Heredia	CAST	SEUM	11.4
3.	Emilio Sanchis	LEVA	CAVL	11.5
4.	Luis Bertrán	CATA	CDJU	
5.	Juan Martínez	VIZC	GALD	
6.	Juan Ruano	MONT	FJTV	

200m

Eliminatorias (10) - Clasifican los 2 primeros de cada serie

Elim.1: 1. García 23.2 - 2. Quintanilla 23.6 - 3. Ramón González ASTU (AAVI) 24.3 - 4. Luis Bertrán CATA (CDJU) - 5. Juan María Tarruella CATA (CNBA)

Elim.2: 1. Sanchis 23.3 - 2. Ruano 23.4 - 3. Juan Martínez VIZC (GALD) - 4. Roberto Negro VIZC (STBR)

Elim.3: 1. Sáenz de Heredia 23.5 - 2. Gómez 23.6 - 3. Ciriaco Errasti GUIP (DEIB) 24.0 - 4. José María Helguera VIZC (GARE)

Final (10)

1.	Antolín García	CAST	SEUM	22.9
2.	Ricardo Sáenz de Heredia	CAST	SEUM	23.1
3.	Jerónimo Gómez	MONT	SOLE	23.8
4.	Juan Ruano	MONT	FJTV	
5.	Emilio Sanchis	LEVA	CAVL	
	José Luis Quintanilla	GALI	UAFE	n.

400m

Eliminatorias (9) - Clasifican los 2 primeros de cada serie

Elim.1: 1. Rohrbach 52.8 - 2. Pérez 53.4 - 3. Xavier Zubiri VIZC (FJVZ) 53.7

Elim.2: 1. Gómez 52.3 - 2. Quintanilla 52.4 - 3. Alberto Portera ARAG (RZCF) 53.1 - 4. Juan Gimeno CATA (RCDE)

Elim.3: 1. Portolés 53.8 - 2. Doncel 54.0 - 3. Eduardo Garaizábal VIZC (SFVI) 54.7 - 4. Guillermo Ros CATA (GICT)

Final (10)

1.	Carlos Rohrbach	CAST	SEUM	51.8
2.	Gaspar Gómez	GUIP	CDFO	52.3
3.	Jorge Miguel Doncel	GALI	DEPC	52.5
4.	José Luis Quintanilla	GALI	UAFE	
5.	Santiago Pérez	GUIP	CAST	
6.	Helios Portolés	CATA	FCLB	

800m (9)


1.	Manuel Macías	CATA	RCDE	1:57.2
2.	Jorge Miguel Doncel	GALI	DEPC	1:57.5
3.	Juan Bautista Adarraga	GUIP	HERN	1:59.0
4.	Rafael Caveno	CAST	SEUM	2:02.6
5.	José María Rexach	CATA	HISF	2:02.7
6.	José Abad	CATA	FCLB	2:04.7

1.500m (10)

1.	Gregorio Rojo	CATA	FCLB	4:05.9
2.	Daniel Poyán	CAST	SEUM	4:09.3
3.	Miguel Revert	CAST	RMAD	4:11.2
4.	Manuel Macías	CATA	RCDE	
5.	Enrique Cases	CATA	GEEG	
6.	Cesáreo Marín	VIZC	SFVI	

5.000m (9)

1.	José Coll	CATA	INCT	15:07.8
2.	Gregorio Rojo	CATA	FCLB	15:16.8
3.	Buenaventura Baldomá	CATA	FCLB	15:40.0
4.	Pedro Sierra	ARAG	RZCF	15:45.0
5.	Miguel Revert	CAST	RMAD	15:47.0



Manuel Suárez-Pumariega se encamina hacia el triunfo en 400m vallas.

6. José María Garín GUIP HERN

10.000m (10)

1. José Coll CATA INCT 31:49.8
 2. Manuel Polo CATA INCT 32:51.4
 2. Pedro Sierra ARAG RZCF 33:19.0
 3. Rafael Bielsa ARAG RZCF 33:30.6
 4. Francisco Juan LEVA AHPS 34:42.2
 6. Simón Aldazábal GUIP DEIB

110m vallas

Eliminatorias (9) - Clasifican los 3 primeros de cada serie

Elim.1: 1. Suárez-Pumariega 16.4 - 2. Rubio 16.7 - 3. Juliá 17.1 - 4. Juan Ruano MONT (FJTV) 17.3 - 5. Antonio M. Aizpuru VIZC (GALD) 18.0 - 6. Isidro del Rincón LEVA (AHPS)

Elim.2: 1. Parellada 16.0 - 2. Arzac 16.4 - 3. Marco 17.3 - 4. Alberto Soliño GALI (DEPC) 17.5 - 5 José Tejedor LEVA (FJVA)

Final (10)

1. Manuel Suárez-Pumariega CAST SEUM 15.5 RE
 2. José Jorge Parellada CATA RCDE 15.9
 3. José Luis Rubio ASTU EDGI 16.6
 4. Juan José Arzac GUIP CDFO
 5. Luis Juliá CATA GEEG
 6. Carlampio Marco LEVA AHPS

400m vallas

Eliminatorias (9) - Clasifican los 3 primeros de cada serie

Elim.1: 1. Gómez 56.4 =RE - 2. Adarraga 58.9 - 3. Pérez 59.1 - 4. Salvador Mercadé CATA (FCLB) - 5. Alfredo Castellón ARAG (RZCF) - 6. José Puche LEVA (FJVA)

Elim.2: 1. Rubio 1:01.0 - 2. Estarlich 1:02.0 - 3. Portolés 1:02.3 - 4. Roberto Negro VIZC (STBR) 1:02.8

Final (10)

1. Juan Bautista Adarraga GUIP HERN 56.2 RE

2. Gaspar Gómez GUIP CDFO 56.7
 3. José Luis Rubio ASTU EDGI 57.0
 4. Helios Portolés CATA FCLB
 5. Santiago Pérez GUIP CAST
 6. Alfredo Estarlich CATA HISF

3.000m Obstáculos (9)

1. Antonio Huergo CATA INCT 9:41.8
 2. José María Garín GUIP HERN 9:50.6
 3. Benito Losada CATA FCLB 9:56.2
 4. Francisco Binaburo ARAG ARZA 9:58.2
 5. Cesáreo Marín VIZC SFVI 10:01.8
 6. Francisco Juan LEVA AHPS 10:04.2

Altura (9)

1. Pedro Martínez CATA GRAN 1.84
 2. Salvador Martínez CATA FCLB 1.70
 3. Agustín Margarit CATA GRAN 1.70
 4. Manuel Suárez-Pumariega CAST SEUM 1.70
 5. José María Helguera VIZC GARE 1.60
 6. Francisco Szigriszt MONT STMR 1.60

Pértiga (10)

1. Joaquín Rallo CATA UDVI 3.36
 2. Antonio Bonamusa CATA LAIE 3.30
 3. Jorge Bonamusa CATA LAIE 3.30
 4. Pedro Ballesteros CAST SEUM 3.10
 5. José María Chapa LEVA FJVA 3.00
 6. Jaime Gil GALI UAFE 3.00

Longitud (10)

1. José Jorge Parellada CATA RCDE 6.595
 2. Armando Navarro CAST SEUM 6.54
 3. Raúl Navarro CATA CNBA 6.54
 4. Alberto Portera ARAG RZCF 6.28
 5. Francisco Szigriszt MONT STMR 6.21



De izquierda a derecha: el podio de la jabalina con Juan Manuel Carot (campeón), Félix Erausquin lanzando el peso y Joaquín Rallo, campeón en pértiga.

6. Juan José Arzac GUIP CDFO 6.12

Triple (9)

1. José Jorge Parellada CATA RCDE 14.14
(13.57 - 13.76 - 13.91 - 14.14 - x - x)
2. Raúl Navarro CATA CNBA 13.87
(13.15 - 13.69 - 13.86 - 13.87 - 12.17 - x)
3. Juan José Arzac GUIP CDFO 13.56
4. Emilio Dalmáu CATA RCDE 13.39
5. Pedro Castillo MONT STMR 13.15
6. Andrés Serralta GUIP CDFO 13.05

Peso (9)

1. Félix Erausquin VIZC GALD 12.49
2. José Luis Torres CAST SEUM 12.48
3. José del Pino CAST SEUM 12.27
4. Felipe Arberas VIZC GALD 12.27
5. Francisco Szigriszt MONT STMR 12.18
6. José Ramón Pérez VIZC SFVI 11.99

Disco (10)

1. José Luis Torres CAST SEUM 39.74
2. Félix Erausquin VIZC GALD 39.51
3. José del Pino CAST SEUM 37.21
4. Ricardo Sánchez CATA FCLB 36.77
5. José Luis Celaya VIZC GALD 36.18
6. José Ramón Pérez VIZC SFVI 35.93

Martillo (10)

1. Lorenzo Martínez ASTU SEUO 41.33
2. Ramón Montes CATA CNBA 41.22
3. Santiago Urquijo GUIP HERN 37.54
3. Tomás Bestit CATA GEEG 36.55
5. Alfredo Forcano CAST SEUM 35.34
6. Emilio Mora CATA GEEG 33.32

Jabalina (9)

1. Juan Manuel Carot LEVA CDGS 49.67
2. Pedro Apellániz VIZC GALD 49.65
3. Miguel Nogueras CATA FJCL 48.69

4. Jose Ramón Pérez VIZC SFVI 47.42
5. Pedro María Aldazábal GUIP DEIB 47.38
6. José Córdoba CATA RCDE 47.11

Barra (9)

1. Félix Erausquin VIZC GALD 43.48
2. Juan Víguer CATA CNBA 38.67
3. Lorenzo Martínez ASTU SEUO 36.76
4. Santiago Urquijo GUIP HERN 35.48
5. José Luis Celaya VIZC GALD 33.00
6. Agustín Lázaro ARAG RZCF 32.88

4x100m

Eliminatorias (9) - Clasifican los 3 primeros de cada serie

Elim.1: 1. Guipúzcoa GUIP 46.3 (Ciriaco Errasti, Simón Aldazábal, Andrés Serralta, Juan José Arzac) - 2. Asturias ASTU 46.5 (Vicente Blanco, Jorge Valdés, Enrique Fernández, Ramón González Lastra) - 3. Levante LEVA 47.1 (Carlampio Marco, José Puche, Magin, Sanchis)

Elim.2: 1. Montañesa MONT 45.1 (Juan Ruano, Francisco Villanueva, Jerónimo Gómez, Pedro Castillo) - 2. Cataluña CATA 45.8 (Luis Bertrán (CDJU), Manuel Sainz (RCDE), Juan Rovira (FCLB), Helios Portolés (FCLB))

Final (10)

1. Montañesa MONT 45.3
(Juan Ruano, Francisco Villanueva, Jerónimo Gómez, Pedro Castillo)
2. Guipúzcoa GUIP 45.6
(Ciriaco Errasti, Simón Aldazábal, Andrés Serralta, Juan José Arzac)
3. Cataluña CATA 45.9
(Luis Bertrán (CDJU), Manuel Sainz (RCDE), Juan Rovira (FCLB), Helios Portolés (FCLB))
4. Asturias ASTU 46.6
(Vicente Blanco, Jorge Valdés, Enrique Fernández, Ramón González Lastra)
5. Levante LEVA
(Carlampio Marco, José Puche, Magin, Sanchis)



José Coll, campeón en 10.000 metros.

4x400m

Eliminatorias (9) - Clasifican los 3 primeros de cada serie

Elim. 1: 1. Levante LEVA 3:45.5 (José Tejedor, Juan Alcaraz, Enrique Vaillard, José Puche) - 2. Cataluña CATA 3:48.0 (Juan María Tarruella, Manuel Sainz, Juan Rovira, Helios Portolés) - 3. Guipúzcoa GUIP 3:48.1 (Santiago Pérez, Ciriaco Errasti, Gaspar Gómez, Juan Bautista Adarraga) - 4. Galicia GALI 3:49.3 (Jorge Miguel Doncel, Antonio Varea, Ángel Padín, José Luis Quintanilla)

Elim. 2: 1. Vizcaya VIZC 3:40.8 (Eduardo Garaizábal, Roberto Negro, Antonio M. Aizpuru, Xavier Zubiri) - 2. Castilla CAST 3:41.6 - (Carlos Rohrbach, José María Corella, Rafael Caveró, Daniel Poyán) - 3. Asturias ASTU 3:42.0 (Vicente Blanco (AAVI), Abel Moreno (FJAV), Ramón González Lastra (AAVI), Luis Ignacio Bascoras) - 4. Aragón ARAG 3:42.2 (Alfredo Castellón, Arturo Gómez, Enrique Lope, Alberto Portera) - Castilla CAST desc

Final (11)

- | | | | |
|----|--|------|--------|
| 1. | Guipúzcoa | GUIP | 3:30.2 |
| | (Santiago Pérez, Ciriaco Errasti, Gaspar Gómez, Juan Bautista Adarraga) | | |
| 2. | Cataluña | CATA | 3:32.2 |
| | (Juan María Tarruella, Manuel Sainz, Juan Rovira, Helios Portolés) | | |
| 3. | Vizcaya | VIZC | 3:37.2 |
| | (Eduardo Garaizábal, Roberto Negro, Antonio M. Aizpuru, Xavier Zubiri) | | |
| 4. | Asturias | ASTU | 3:40.5 |
| | (Vicente Blanco (AAVI), Abel Moreno (AAVI), Ramón González Lastra (AAVI), Luis Ignacio Bascoras) | | |

- | | | | |
|----|--|------|--------|
| 5. | Levante | LEVA | 3:45.0 |
| | (José Tejedor, Juan Alcaraz, Enrique Vaillard, José Puche) | | |

CLASIFICACIÓN FINAL POR FEDERACIONES

- | | | |
|----|-----------|-------------|
| 1. | Cataluña | 165 puntos |
| 2. | Castilla | 85 puntos |
| 3. | Guipúzcoa | 62 puntos |
| 4. | Vizcaya | 46.5 puntos |
| 5. | Asturias | 25 puntos |
| 6. | Montañesa | 24.5 puntos |
| 7. | Levante | 23 puntos |
| 8. | Aragón | 17 puntos |
| 8. | Galicia | 14 puntos |

CLASIFICACIÓN POR EQUIPOS DE SOCIEDADES

- | | | |
|-----|---------------------------|------------|
| 1. | S.E.U. Madrid | 79 puntos |
| 2. | C.F.Barcelona | 38 puntos |
| 3. | R.C.D. Español | 33 puntos |
| 4. | C.D.Galdácano | 33 puntos |
| 5. | C.D. Hernani | 24 puntos |
| 6. | C.N.Barcelona | 19 puntos |
| 7. | C.D.Fortuna | 19 puntos |
| 8. | Zaragoza F.C. | 14 puntos |
| 9. | C.D.Granollers | 11 puntos |
| 9.. | S.E.U.Asturias | 11 puntos |
| 11. | C.A.Layetania | 9 puntos |
| 11. | R.C.D.La Coruña | 9 puntos |
| 13. | E. y Descanso Asturias | 8 puntos |
| 14. | G.E. y E.Gerundense | 8 puntos |
| 15. | Santa María | 7.5 puntos |
| 16. | U.D.Vich | 7 puntos |
| 17. | E. y Descanso Castellón | 7 puntos |
| 18. | San Fernando | 7 puntos |
| 19. | C.A.Valencia | 6 puntos |
| 19. | Real Madrid | 6 puntos |
| 21. | Frente Juv. Calella | 4 puntos |
| 21. | Soledad | 4 puntos |
| 23. | Garcilaso | 4 puntos |
| 23. | U.A.Ferrolana | 4 puntos |
| 25. | A.H.Vizcaya Sagunto | 4 puntos |
| 26. | C.D.Castillo | 4 puntos |
| 27. | Arenas S.D | 3 puntos. |
| 27. | C.D.Júpiter | 3 puntos |
| 29. | C.D.Hispano Francés | 3 puntos |
| 29. | C.D.Eibar | 3 puntos |
| 31. | Frente Juventudes Levante | 2 puntos |
| 32. | C.D.Garellano | 1.5 punto |

Barcelona, Estadio de Montjuich, sábado 9 y domingo 10 de julio. Las sesiones empezarán a las 10.15 de la mañana y a las 5.30 de la tarde

Presentación

En la Voz de La Coruña del 8 de abril, con la pluma de Vilarde "Los campeonatos de España no se celebrarán en La Coruña.

Porque el ayuntamiento coruñés ha considerado exageradísima la cifra de treinta mil pesetas que la Federación Gallega solicitaba como subvención para montar dichos campeonatos. No puede menos que extrañar esta negativa que no puede achacarse a desconocimiento de lo que es el atletismo cuando tan buenas pruebas ha venido dando en la última temporada.... Aunque es tarde para rectificar por haber sido concedida la organización a Burgos (anunciado en prensa del 25 de marzo último). Refrescaremos la memoria del maravilloso espectáculo que tuvimos la suerte de presenciar cuando, en 1946, en nuestro estadio, se disputaron los campeonatos nacionales de atletismo en pista del F. de J...no se supo aprovechar entonces, pero sí podía haber servido de referencia para que, en esta ocasión, los representantes del municipio estudiaran con mayor atención lo que, al ser negado, coloca La Coruña en un nivel bastante bajo."

Y después de esto El Mundo Deportivo del 27 de abril, anuncia que "la Federación, ante le renuncia de La Coruña...ha designado Barcelona para que en los días 9 y 10 de julio se disputen en Montjuich los Campeonatos Nacionales".

José Mir el 28 de mayo, informa que, por deberes militares, tres atletas de gran categoría José Fórmica, Sebastián Junqueras y Sánchez Madriguera serán bajas en el conjunto catalán y restarán potencialidad al equipo.

Por su parte P. Escamilla, secretario de la federación madrileña, "no serán más de 22 o 23 atletas y presentarán 2 titulares en la mayoría de las pruebas, en vez de tres. Y serán forfait en otras. En cuanto a la falta de número de atletas castellanos estriba en la escasez de clubs y de pistas. Si el Real Madrid, el Atlético de Madrid, la Gimnástica Española se decidieran a organizar sus secciones atléticas, nacería la competencia y el SEU, monopolizador de todas las figuras, tendría que esmerarse aún más en su cometido, con lo que todos saldríamos beneficiados".

En Región de Oviedo, "la Regional, después de unas gestiones, no pueden desplazarse los atletas en autocar...porque ¡señores!, tendría la Federación que aportar unas cuatro mil pesetas...!por favor! Si la federación estima que los atletas deben realizar con incomodidad y aguantar el sol en vagón de tercera, horas interminables, a que se desplacen con un poco más de garantías para obtener un mejor resultado, unos atletas... que dan todo lo que física y moralmente tienen, ponemos la voz en el cielo, pidiendo lo que debe ser: la Federación es para los atletas y no los atletas para la Federación.

Después de que algunos federativos hallan manifestado que, en caja, hay fondos que sobrepasan las cuatro mil pesetas, la afición debe exigir que el equipo se desplace como Dios manda, máxime cuando entidades municipales y provinciales han otorgado subvenciones para ello".

En la federación Levante, se dice que "Por cuenta del Frente de Juventudes y Establecimiento Noel se desplazarán Pellicer y Correcher" pero días más tardes el mismo diario Las Provincias, anuncia que" por deseo expreso de la Nacional, el Frente de Juventudes posiblemente subvencionará a sus atletas Alcaraz, Martínez Oriola, Villarroya y Pellicer".

Y por Guipúzcoa, "faltan más de la mitad de los buenos atletas que podemos presentar".

Nueve federaciones participarán en esta edición de los campeonatos. Por Vizcaya, Apellániz, fuertemente lesionado, será tratado en Barcelona, ya que realiza el viaje a instancias de la Nacional, atenta al encuentro Italia-España del día 24 de los corrientes en Génova.

Las Pruebas

En estos campeonatos, las carreras de 5.000m y 10.000m se efectuaron como penúltimas pruebas de las sesiones de los sábado y domingo tarde, al contrario de lo que se hacía desde 1940, primeras carreras matinales de sábado y domingo, con mucho más calor.

En 100m y 200m doble "doblete" castellano con A. García y Heredia, pero con marcas que resultan flojísimas después de lo visto en los Juegos de Londres.

C. Rohrbach, por su primera participación en los campeonatos nacionales, se llevó el título sin ser inquietado, con buena marca pero lejos de las que obtenía Moncho y de las de Fórmica de ese año 1949, un Fórmica que, lesionado, no participó.

Adarraga, que había apostado por correr dos pruebas tan diferentes como 800m y 400m vallas, se encontró con la final de 800m sólo unos treinta minutos después de su semifinal de vallas. Prueba de vallas por la que fue "descubierto" por el entrenador italiano Gian Battista Mova.

Nota: se dice de Adarraga que el sábado había corrido "tres pruebas", otros dicen "dos". Según el programa publicado por El Mundo Deportivo, estaban previstas semifinales de 800m por la mañana, pero no aparecen resultados de estas semifinales. Y por la tarde del sábado, se corrieron las semifinales de los 400m vallas, seguidas de las finales de jabalina, de los 100m lisos y del 800m. Esta final la corrieron, por lo menos 8 atletas, con Marín y Garaizábal. como ya os envié el 6 de abril pasado. Borrar lo subrayado aquí.

No pudo el guipuzcoano rendir todo lo que él es capaz.

Halló un Macías en excelente forma y un Doncel que, colocándose en cabeza, fue el animador de la carrera durante los dos tercios de ella. Ganó Macías por escaso margen, con Adarraga tercero, un poco rezagado.

Había gran expectación ante la carrera de 1.500m, con la lucha entre los catalanes Rojo, Macías y el castellano Poyán. Macías que tomó la salida lesionado de un pie, no pudo más que terminar cuarto. Durante la carrera la competencia que se estableció entre Rojo y Poyán, principalmente los quinientos últimos metros fue tal que el público se levantó de sus asientos alentando a Rojo en su sprint final.

En 5.000m "con una gran cantidad de participantes", pronto se formó un grupo con Coll, Rojo, Baldomá, Sierra y Revert durante más de la mitad de la carrera, liderando Coll el pelotón hasta quedar solo con Rojo. Codo a codo entre los dos en la recta final, dándose Rojo por vencido en los cincuenta últimos metros. Al paso por los 1.500m se registró 4'25" y 9'07" en los 3.000m.

"Un número bastante crecido de atletas tomaron la salida" en los 10.000 m, pero también abandonaron muchos. Hubo la sorpresa de un novel muchacho, el levantino Antonio Amorós, que hasta pasados los cinco kilómetros, iba en cabeza señalando unos 16'10"

que para un neófito resultan buenos. A partir de ahí, Coll tomó el tren por su cuenta, cobrando vivacidad la carrera y, en un paseo triunfal, registró 15'40" para el segundo 5.000m. Amorós, por su parte había abandonado pasando el sexto kilómetro, siendo muy aplaudido por el público.

Suárez Molezún revalidó su título de campeón en 110m vallas, empatando con el récord nacional que él mismo posee. El catalán Parellada, segundo, batió su marca personal. Y el asturiano Rubio, campeón de España de 400m vallas en 1947, se clasificó tercero batiendo el récord de Asturias.

Un Adarraga completamente recuperado después de sus dos carreras de la víspera, que había igualado el récord nacional de 400m vallas a principios de temporada; y con un Gómez Cruza que también había igualado la marca en la semifinal de ayer, creó la sorpresa batiendo al favorito, Gómez C. y el récord de España. Y Rubio, poseedor del récord batido, fue tercero. Pero éste manifestaba que "la pérdida del récord y de la carrera no fue, precisamente por haber participado en los 110m vallas, sino a la falta de competiciones en Asturias ya que esta temporada sólo participó en los campeonatos Asturianos y en los Militares. Lo que le creó falta de exactitud en los quince pasos entre vallas y títubeos al parlarlas".

Novedad en el 3.000m obstáculos! Probablemente a tenor de lo que se hizo en Londres, se corrió la prueba por la pista de ceniza, entrando (en el césped) solamente para el salto de ría. "A nuestro entender (El Mundo Deportivo) esta carrera pierde toda su característica si no se corre sobre la hierba, al igual que se había venido haciendo hasta ahora". Nota: en 1943, el mismo Mundo

Deportivo decía que la marca del madrileño Gómez Urriaga no se podía considerar como récord porque se había corrido sobre hierba ¿Hubo cambio en el reglamento?

El astur-catalán Huergo se alzó con la victoria, precediendo al guipuzcoano Garín, que consintió que Huergo se le adelantase faltando dos vueltas y no pudo recuperar su atraso, y a B. Losada, lesionado en una rodilla, pero que con mucho tesón, consiguió el tercer puesto.

Venció Cataluña en los cuatro saltos, clasificando entre los tres primeros a 11 atletas de un total de 12, yendo al copo en altura y pértiga. P. Martínez se impuso en altura, J. Ralló en pértiga y J.J. Parellada en longitud y triple salto, pasando los 14m en el cuarto intento.

Y en lanzamientos, marcas flojisimas salvo en martillo, en el que el asturiano Martínez se impuso a Montes por 11 pequeños centímetros. En peso, Erausquin, con unos pobres 12,49m, pero todos los lanzadores se situaron a casi un metro por debajo de sus posibilidades y en disco se impuso J.L. Torres, pero nadie se afirma con seguridad sobre los 40m. En jabalina, lesionado Apeñániz, fue reconocido en Barcelona por el doctor Cabot que apreció en su rodilla, una importante lesión producida jugando al fútbol en su pueblo, y que le impedía el lanzamiento. Para conciliar el consejo facultativo y la "necesidad" de puntuar, el atleta lanzó completamente parado sin tomar la carrerilla que le da el impulso, alcanzando distancias de 10 a 12 metros menos que lo normal en él. Este hecho ha sido silenciado por la Prensa nacional, limitándose (ésta) a señalar su derrota. (Hierro de Bilbao, firma Cardí)...El vencedor, el levantino Carot quedó a 10 metros de la marca del vasco del año pasado.

En relevos, el 4x100m fue para la Montaña. En la eliminatoria 2, el equipo castellano fue descalificado y J.L. Torres que corría en el equipo se lesionó. En 4x400m victoria sin muchos apuros para Guipúzcoa que batía el récord regional que databa de 1929. El equipo de Castilla, segundo en su eliminatoria, no tomó la salida en la final. No he encontrado el motivo.

Comentarios

En prensa, seguramente madrileña, del 15 de julio "La federación Catalana se ha superado en la organización de los XXIX° Campeonatos"...No es sólo la cantidad de material deportivo, completamente nuevo, que el organismo federativo puso a disposición de los participantes...hubo más novedades, las pruebas de vallas se disputaron con unos obstáculos de tubo, utilizados por primera vez (Nota: ya en Berazubi en 1944), con comentarios muy elogiosos, así como para el aparato medidor de longitud, que, siguiendo las directrices de las Olimpiadas de Londres, se ha implantado en nuestro país. Las mejoras experimentadas en el importante factor de organización, nos hacen pensar, una vez más, en la necesidad de los desplazamientos de nuestros atletas fuera de nuestras latitudes...Nuestra felicitación a la federación Catalana".

El 16 de julio, José Mir escribe "...ha sido una verdadera lástima la suspensión del Italia-España, que ha motivado la dimisión del presidente de la Federación Nacional. Se ha querido mezclar el atletismo con actuaciones de nuestros ciclistas en la Vuelta a Francia, cosa tan sin relación, que ha dejado atónitos a todos los hombres de buena voluntad que giran en torno del movimiento atlético.

En la formación individual del atleta es necesario que encuentre en su camino contrincantes de técnica superior. Es lo que se podía buscar contra los italianos....

Nos hemos quedado pues sin encuentro internacional y la cosa va para largo si continúa esta equivocada posición...Nosotros preferiríamos mil veces una derrota ante Italia que una victoria sobre los portugueses, ante los cuales muy pocos motivos de superación se les brindarían a nuestros representantes...

Y el día 17, G. García "Ahora mismo tenemos la relación de las diez mejores marcas (europeas) del año hasta el momento presente y, en ninguna especialidad, figura español alguno. No basta dotar la nación de pistas y reconocer que éstas deben ser la cantera que nutra de atletas a la nación...Construir una pista es cuestión de hallar el organismo que se haga cargo de los gastos que supone su puesta a punto. Pero el hacerlas trabajar, es ya harina de otro costal, como vulgarmente se dice. ¿De qué sirven estas pistas si están



Un magnífico salto de Ralló durante los Campeonatos de España de Atletismo celebrados en el Estadio de Montjuich
12 JUL. 1949.
(Fotos Pérez de Rosas)



Los tres guipuzcoanos forjadores del nuevo record de España de 400 metros vallas, Elustondo, G. Gómez y Adarraga. — (Foto García)



Los atletas en la carrera de los 110 metros vallas

Parellada triunfo en el salto de longitud



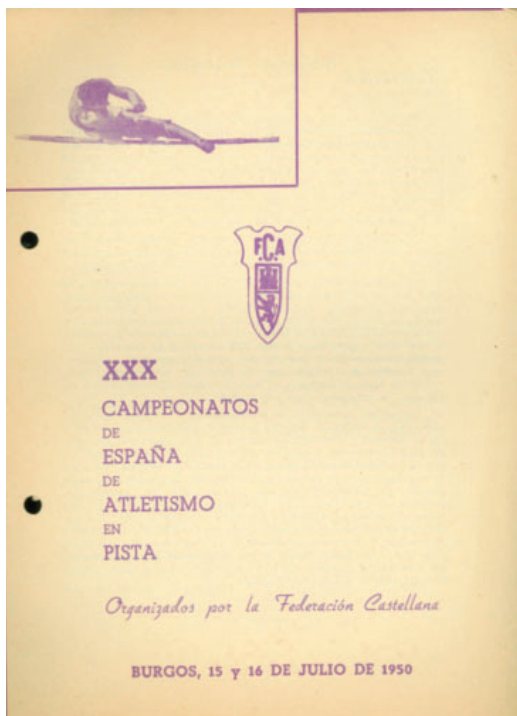
BARCELONA. Cuatro momentos de los Campeonatos de España de Atletismo en pista, celebrados en el Estadio Municipal de Montjuich y en los que venció ampliamente el equipo de Cataluña. Vemos la impresionante llegada de los 100 metros lisos en los que venció Antolin García, de Madrid; Gregorio Rojo, marchando en primer lugar durante los 5.000 metros lisos siendo superado, al final, por José Coll; García, Heredia y Sánchez, clasificados en los tres primeros puestos en la prueba de 100 metros lisos y el campeón de Salto de Altura, Pedro Martínez, en pleno esfuerzo. (Foto: Brangull).

1950

30º Campeonato de España Absoluto

Burgos (15/16.7)

Ciudad Deportiva General Yagüe



HOMBRES

100m

Eliminatorias (15) - Clasifican los 3 primeros de cada serie

Elim.1: 1. Arzac 11.4 - 2. Martínez 11.7 - 3. Otero 11.7 - 4. Jorge Gaspar de Valenzuela CATA (CNBA) 11.8 - 5. Manuel Delgado MARR 11.8 - 6. Emilio Ponce LEVA (FJVA) 13.4

Elim.2: 1. García 11.3 - 2. Barolet 11.7 - 3. Padín 11.8

Elim.3: 1. Sagredo 11.8 - 2. Ichasmendi 12.0 - 3. Aguirrezábal 12.0 - 4. José Tejedor LEVA (PDVA)

Elim.4: 1. Ruano 11.3 - 2. Estévez 11.5 - 3. Yraola 11.9 - 4. Ben Abdelkader MARR 12.4

Semifinales (15) - Clasifican los 3 primeros de cada serie

Sf.1: 1. García 11.2 - 2. Martínez 11.3 - 3. Arzac 11.5 - 4. Jorge Barolet CATA (FCLB) 11.5 - 5. Ángel Padín GALI (DEPC) - 6. Aurelio Otero GALI (DEPC)

Sf.2: 1. Ruano 11.3 - 2. Estévez 11.6 - 3. Sagredo 11.8 - 4. Ignacio Yraola CAST (SEUM) 11.9 - 5. Enrique Ichasmendi CATA (CNBA) - 6. José Luis Aguirrezábal VIZC (JUVI)

Final (15)

1.	Juan Ruano	MONT	INCN	10.9
2.	Antolín García	CAST	SEUM	11.2
3.	José María Estévez	GALI	CELV	11.4
4.	Juan Martínez	VIZC	JUVI	11.4
5.	Juan José Arzac	GUIP	CDFO	11.4
6.	Ángel Sagredo	CAST	ARBU	11.4

200m

Eliminatorias (16) - Clasifican los 3 primeros de cada serie

Elim.1: 1. Otero 27.7 - 2. García 27.9 - 3. Busto 28.2

Elim.2: 1. Ruano 23.3 - 2. Ponce 24.1 - 3. Sagredo 24.2 - 4. Manuel Delgado MARR 24.2 - 5. Juan Martínez VIZC (JUVI) 24.8

Elim.3: 1. Estévez 24.1 - 2. Barolet 24.2 - 3. Donamaria 24.4 - 4. José Luis Aguirrezábal VIZC (JUVI) 24.6

Elim.4: 1. González 23.9 - 2. Padín 24.3 - 3. Sáenz de Heredia 24.3 - 4. Manuel Sainz CATA (RCDE) 24.6 - 5. Ramón Gil GUIP (CDFO)

Semifinales (16) - Clasifican los 3 primeros de cada serie

Sf.1: 1. García 23.6 - 2. Sagredo 23.9 - 3. González 24.2 - 4. Jorge Barolet CATA (FCLB) 24.2 - 5. Ángel Padín GALI (DEPC) 24.2 - 6. José María Estévez GALI (CELV)

Sf.2: 1. Ruano 23.3 - 2. Otero 23.7 - 3. Sáenz de Heredia 24.2 - 4. Manuel Donamaria GUIP (DELG) 24.2 - 5. Joaquín Busto GUIP (CDFO) 24.3 - 6. Emilio Ponce LEVA (FJVA) 24.3

Final (16)

1.	Juan Ruano	MONT	INDE	22.8
2.	Ricardo Sáenz de Heredia	CAST	SEUM	23.3
3.	Aurelio Otero	CATA	RCDE	23.5
4.	Ramón González	ASTU	AAVI	23.8
5.	Ángel Sagredo	CAST	ARBU	24.1
6.	Antolín García	CAST	SEUM	

400m

Eliminatorias (15) - Clasifican los 3 primeros de cada serie

Elim.1: 1. Sanz 1:03.7 - 2. Sáinz 1:03.9

Elim.2: 1. García 53.7 - 2. Doncel 54.6 - 3. Donamaria 54.7 - 4. Eduardo Garraizábal VIZC (JUVI)

Elim.3: 1. Bremón 54.5 - 2. Sáenz de Heredia 54.6 - 3. Tello 56.9

Elim.4: 1. Cavero 53.9 - 2. Gómez 54.0 - 3. Pérez 54.0 - 4. Juan Hereza ARAG (RZCF) 54.1

Semifinales (15) - Clasifican los 3 primeros de cada serie

Sf.1: 1. Tello 52.5 - 2. Doncel 52.8 - 3. Pérez 53.0 - 4. Ricardo Sáenz de Heredia CAST (SEUM) 53.1 - 5. Rafael Cavero CAST (SEUM) 54.3 - 6. Manuel Sainz CATA (RCDE)

Sf.2: 1. Gómez 53.2 - 2. Bremón 53.3 - 3. Gaspar 53.4 - 4. José García MARR 55.4 - 5. Manuel Donamaria GUIP (DELG) 59.9

Final (16)

1.	Jorge Miguel Doncel	GALI	RCDE	51.3
2.	Jesús Tello	CATA	HISP	51.9
3.	Fernando Bremón	GALI	DEPC	52.0
4.	Gaspar Gómez	GUIP	CDFO	52.5
5.	Santiago Pérez	GUIP	HERN	53.0
6.	Mariano Gaspar Sanz	CAST	ARBU	53.8



Juan Ruano, campeón en 100 y 200 metros.



Un momento de la prueba de 5.000m, con el futuro campeón José Coll, en cuarta posición.

800m (15)

1.	Julio Castro	GALI	DEPC	1:59.0
2.	Manuel Macías	CATA	RCDE	2:00.2
3.	José María Martínez	VIZC	GARE	2:00.2
4.	Jorge Miguel Doncel	GALI	DEPC	2:01.3
5.	Jesús Manuel Cortázar	CAST	SEUM	2:02.8
6.	Cesáreo Marín	VIZC	GARE	2:03.5

1.500m (16)

1.	Julio Castro	GALI	DEPC	4:07.1
2.	Gregorio Rojo	CATA	FCLB	4:10.0
3.	Manuel Macías	CATA	RCDE	4:11.3
4.	Miguel Revert	CAST	RMAD	4:12.7
5.	Daniel Poyán	CAST	SEUM	4:19.8
6.	Ricardo Yebra	CATA	RCDE	4:21.8

5.000m (15)

1.	José Coll	CATA	RCDE	15:25.0
2.	Gregorio Rojo	CATA	FCLB	16:05.8
3.	Ricardo Yebra	CATA	RCDE	16:05.8
4.	Rafael Bielsa	ARAG	RZCF	16:22.3
5.	Antonio Varea	GALI	UAFE	16:31.0
6.	Pablo Alonso	GUIP	RSOC	16:35.9

10.000m (16)

1.	José Coll	CATA	RCDE	32:30.3
2.	Buenaventura Baldomá	CATA	FCLB	32:57.7
3.	Benito Losada	CATA	FCLB	33:12.5
4.	Simón Aldazábal	GUIP	EIBA	33:32.7
5.	Manuel Polo	ASTU	EDGI	33:48.3
6.	Rafael Bielsa	ARAG	RZCF	33:54.1

110m vallas

Eliminatorias (15) - Clasifican los 2 primeros de cada serie

Elim.1: 1. Adarraga 16.8 - 2. Rubio 16.8 - 3. Eduardo Toba CAST (SEUM) 16.9 - 4. Antonio M. Aizpuru VIZC (JUVI) 16.9 - 5. Carlampio Marco LEVA (AHPS) 17.1 - 6. Fernando Alonso-Lej ARAG (RZCF) 17.3

Elim.2: 1. Junqueras 15.8 - 2. Arzac 16.3 - 3. Aureliano Moret CAST (SEUM) 16.6 - 4. Jesús Gómez VIZC (JUVI) 18.1 - 5. Ramón Taibo GALI (DEPC)

Elim.3: 1. Baró 16.5 - 2. Massé 16.8 - 3. Alfonso Abelenda GALI (DEPC)

16.9 - 4. Manuel Clavero CATA (GRAN) - 5. Rafael Sarandeses ASTU (SEUO)

Final (16)

1.	Sebastián Junqueras	CATA	CNBA	15.5 RE
2.	Juan José Arzac	GUIP	CDFO	15.8
3.	José Baró	CATA	GRAN	16.6
4.	José Luis Rubio	ASTU	RGTS	16.9
5.	Bernardino Adarraga	GUIP	HERN	16.9
6.	Gustavo Massé	GUIP	CDFO	21.0

400m vallas

Eliminatorias (15) - Clasifican los 2 primeros de cada serie

Elim.1: 1. Gómez 1:06.9 - 2. García 1:07.1

Elim.2: 1. Junqueras 57.9 - 2. Rubio 59.8

Elim.3: 1. Santamaría 1:14.0 - 2. Abelenda 1:14.0

Final (16)

1.	Sebastián Junqueras	CATA	CNBA	55.7
2.	Gaspar Gómez	GUIP	CDFO	57.4
3.	José Luis Rubio	ASTU	RGTS	57.8
4.	Alfonso Abelenda	GALI	DEPC	1:03.0
5.	Julián Santamaría	CAST	ARBU	1:03.4
	José García	MARR		n.

3.000m Obstáculos (15)

1.	Benito Losada	CATA	FCLB	9:52.8
2.	Buenaventura Baldomá	CATA	FCLB	10:00.5
3.	Joaquín Escudero	GUIP	ULIA	10:06.2
4.	Julio Castro	GALI	DEPC	10:16.5
5.	Francisco Juan	LEVA	AHPS	10:23.3
6.	Antonio Ayala	CATA	EDTR	10:40.7

Altura (15)

1.	Pedro Martínez	CATA	GRAN	1.87
2.	Manuel Serrano	CAST	ARBU	1.77
3.	Ramón Taibo	GALI	DEPC	1.77
4.	Jaime Sáez	CAST	ARBU	1.70

HISTORIA DE LOS CAMPEONATOS DE ESPAÑA ABSOLUTOS AL AIRE LIBRE

5.	Salvador Martínez	CATA	FCLB	1.70		
6.	Gustavo Massé	GUIP	CDFO	1.70		
7.	Agustín Margarit	CATA	GRAN	1.65		
8=.	Fernando Alonso-Lej	ARAG	RZCF	1.65		
8=.	Bernardino Adarraga	GUIP (HERN)	1.65	- 10. José Utiel	GUIP (CDFO)	1.60

Pértiga (16)

1.	Juan Cano	CATA	FJCL	3.60					
2.	Joaquín Rallo	CATA	UDVI	3.45					
3.	Salvador Torrella	CATA	CNBA	3.30					
4.	Bernardino Adarraga	GUIP	HERN	3.20					
5.	Pedro Ballesteros	CAST	SEUM	3.20					
6.	Gustavo Massé	GUIP	CDFO	3.10					
7.	Miguel Suárez	MARR	CGME	3.10					
8.	José Zenón Cameno	CAST	ARBU	3.10					
9.	Isaac Rueda	VIZC (GARE)	3.00	- 10. José Pastor	LEVA (FJVA)	2.80	- 11. Fernando Alonso-Lej	ARAG (RZCF)	2.80

Longitud (16)

1.	Raúl Navarro	CATA	CNBA	6.45								
2.	Sebastián Junqueras	CATA	CNBA	6.43								
3.	Rafael Martínez	ARAG	RZCF	6.39								
4.	Manuel Casado	CAST	ARBU	6.34								
5.	Manuel Serrano	CAST	ARBU	6.22								
6.	José Utiel	GUIP	CDFO	6.00								
7.	Andrés Serralla	GUIP	CDFO	5.91								
8.	Carlos del Campo	VIZC	JUVI	5.87								
9.	Bernardino Adarraga	GUIP (HERN)	5.87	- 10. Salvador Torrella	CATA (CNBA)	5.73	- 11. Rafael Martínez	LEVA (FJVA)	5.67	- 12. Emilio Ponce	LEVA (FJVA)	5.25

Triple (15)


1.	Raúl Navarro	CATA	CNBA	13.22															
2.	Fernando Alonso-Lej	ARAG	RZCF	13.15															
3.	José Utiel	GUIP	CDFO	13.02															
4.	Andrés Serralla	GUIP	CDFO	12.92															
5.	Rafael Martínez	ARAG	RZCF	12.30															
6.	Salvador Torrella	CATA	CNBA	12.28															
7.	Ramón Laredo	ASTU	12.25																
8.	Jaime Sáez	CAST	ARBU	12.24															
9.	Gustavo Massé	GUIP (CDFO)	12.18	- 10. José de Diego	VIZC (JUVI)	12.08	- 11. José I. Subías	LEVA (AHP)	12.08	- 12. Carlos del Campo	VIZC (JUVI)	11.81	- 13. Agustín Margarit	CATA (GRAN)	11.67	- 14. Antonio Sánchez	CAST	SEUM	11.60

Peso (15)

1.	José Luis Torres	CAST	SEUM	13.35			
2.	José del Pino	CAST	SEUM	12.65			
3.	Antonio Foz	CATA	CNRP	12.05			
4.	Bernardino Adarraga	GUIP	HERN	11.79			
5.	Ignacio Pérez	GUIP	CDFO	11.76			
6.	Manuel Clavero	CATA	GRAN	11.21			
7.	Juan Puig	LEVA	SEUV	10.92			
8.	Salvador Torrella	CATA	CNBA	10.85			
9.	Francisco Díaz	CAST (SEUM)	10.72	- 10. Johnny Gee	Shirley	MARR	10.10

Disco (16)

1.	José Luis Torres	CAST	SEUM	42.84		
2.	Félix Erausquin	VIZC	GALD	38.74		
3.	José del Pino	CAST	SEUM	37.22		
4.	Lorenzo Martínez	ASTU	SEUO	36.56		
5.	Salvador Torrella	CATA	CNBA	36.32		
6.	José Luis Celaya	VIZC	SABO	35.50		
7.	Manuel Clavero	CATA	GRAN	35.04		
8.	Bernardino Adarraga	GUIP	HERN	34.60		
9.	Ignacio Pérez	GUIP (CDFO)	34.26	- 10. José Carballo	VIZC (GARE)	33.08



Final de 100m vallas. Sebastián Junqueras, en primer plano, sería el campeón.

- 11. Francisco Díaz CAST (SEUM) 32.64 - 12. Juan Viquer CATA (CNBA) 31.51 - 13. Joaquín Aguirre GUIP (CDFO) 28.95

Martillo (16)

1.	Lorenzo Martínez	ASTU	SEUO	43.63
2.	Diego Aliaga	CATA	CNBA	39.01
3.	Alfredo Forcano	CAST	SEUM	37.69
4.	José del Pino	CAST	SEUM	37.14
5.	Ramón Montes	CATA	CNBA	36.49
6.	Manuel García	ASTU	SEUO	36.31
7.	Joaquín Aguirre	GUIP	CDFO	30.54
8.	José Luis Celaya	VIZC	SABO	28.01
9.	Sebastián Echave	GUIP (DELG)	22.30	

Jabalina (15)

1.	Pedro Apellániz	VIZC	GALD	52.48					
2.	José Utiel	GUIP	CDFO	48.49					
3.	Manuel Clavero	CATA	GRAN	48.45					
4.	Francisco Díaz	CAST	SEUM	46.20					
5.	Vicente Blanco	ASTU	AAVI	45.31					
6.	José Baró	CATA	GRAN	44.83					
7.	José del Pino	CAST	SEUM	44.34					
8.	Hadik Ben Al-Lal	MARR	43.72						
9.	José Carballo	VIZC (GARE)	41.83	- 10. Bernardino Adarraga	GUIP (HERN)	40.34	- 11. José Luis Celaya	VIZC (SABO)	39.90

Barra (15)

1.	Félix Erausquin	VIZC	GALD	46.10
2.	Joaquín Aguirre	GUIP	CDFO	43.42
3.	Lorenzo Martínez	ASTU	SEUO	40.84
4.	Sebastián Echave	GUIP	DELG	33.68
5.	Antonio Foz	CATA	CNRP	29.30
6.	Bernardino Adarraga	GUIP	HERN	28.99
7.	Juan Viquer	CATA	CNBA	28.78
8.	José Luis Celaya	VIZC	SABO	27.17
9.	Ramón Montes	CATA (CNBA)	22.25	

4x100m

Eliminatorias (15) - Clasifican los 3 primeros de cada serie

Elim.1: 1. Cataluña (Enrique Ichasmendi, Jorge Gaspar de Valenzuela, Raúl

Navarro, Sebastián Junqueras) 45.5 - 2. Galicia (Ángel Padín, José María Estévez, Alfonso Abelenda, Aurelio Otero) 45.9 - 3. Guipúzcoa (Juan José Arzac, Gustavo Massé, Joaquín Busto, Andrés Serralta) 45.9 - 4. Levante (Juan Puig, Rafael Martínez Casellas, Carlampio Marco, Emilio Ponce) 46.2 - 5. Asturias (Vicente Blanco, Rafael Sarandeses, Ramón Laredo, Ramón González Lastra) 47.4

Elim.2: 1. Castilla (Antolín García, Ángel Sagredo, Juan Manuel de Hoz, Ricardo Sáenz de Heredia) 46.0 - 2. Vizcaya (Jesús Gómez, José Luis Aguirrezábal, Antonio M. Aizpuru, Juan Martínez Pascual) 46.5 - 3. Marruecos (Manuel Delgado, José García Montenegro, José García Aragonés, Tahar) 47.2 - 4. Aragón (Rafael Martínez Peral, Fernando Alonso-Lej, Juan Hereza, José Luis Terreros) 47.4

Final (16)

1.	Castilla	CAST	45.1
(Juan Manuel de Hoz, Antolín García, Ángel Sagredo, Ricardo Sáenz de Heredia)			
2.	Cataluña	CATA	45.3
(Enrique Ichasmendi, Jorge Gaspar de Valenzuela, Raúl Navarro, Sebastián Junqueras)			
3.	Galicia	GALI	45.6
(Ángel Padín, José María Estévez, Alfonso Abelenda, Aurelio Otero)			
4.	Guipúzcoa	GUIP	46.0
(Gustavo Massé, Joaquín Busto, Andrés Serralta, Juan José Arzac)			
5.	Vizcaya	VIZC	46.4
(Jesús Gómez Cruza, Eduardo Garaizábal, Antonio M. Aizpuru, Juan Martínez Pascual)			
6.	Marruecos	MARR	48.4
(José García Aragonés, Tahar, José García Montenegro, Manuel Delgado)			

4x400m


Eliminatorias (15) - Clasifican los 3 primeros de cada serie

Elim.1: 1. Guipúzcoa (Santiago Pérez, Manuel Donamaría, Joaquín Busto, Gaspar Gómez) 3:41.5 - 2. Vizcaya (José de Diego, Eduardo Garaizábal, Cesáreo Marín, José María Martínez Fernández) 3:45.7 - 3. Castilla (Aureliano Moret, Mariano Gaspar Sanz, Ignacio Yraola, Rafael Caveró) 3:45.7 - 4. Levante (Esteban, Rafael Martínez Casellas, Francisco Juan, José Puche) 3:48.3

Elim.2: 1. Asturias (Vicente Blanco, Contreras, Ramón González Lastra, José Luis Rubio) 4:36.0 - 2. Cataluña (Jesús Tello, Manuel Sáinz, Sebastián Junqueras, Jorge Gaspar de Valenzuela) 4:36.0 - 3. Galicia (Jorge Miguel Doncel, Ramón Taibo, Fernando Bremón, Julio Castro) 4:36.1

Final (16)

1.	Cataluña	CATA	3:33.1
(Jesús Tello, Manuel Sáinz, Sebastián Junqueras, Jorge Gaspar de Valenzuela)			
2.	Castilla	CAST	3:36.4
(Aureliano Moret, Mariano Gaspar Sanz, Ignacio Yraola, Rafael Caveró)			
3.	Vizcaya	VIZC	3:39.9
(Eduardo Garaizábal, Cesáreo Marín, José de Diego, José María Martínez Fernández)			
4.	Asturias	ASTU	3:41.1
(Vicente Blanco, Contreras, Ramón González Lastra, José Luis Rubio)			
5.	Galicia	GALI	3:49.0
(Jorge Miguel Doncel, Ramón Taibo, Fernando Bremón, Julio Castro)			
6.	Guipúzcoa	GUIP	
(Santiago Pérez, Manuel Donamaría, Joaquín Busto, Gaspar Gómez)			



Pedro Apellániz lanzando la jabalina

Clasificación final por federaciones:

1.	Catalana	CATA	161p
2.	Castellana	CAST	84p
3.	Guipuzcoana	GUIP	64p
4.	Gallega	GALI	54p
5.	Vizcaína	VIZC	34p
6.	Asturiana	ASTU	32p
7.	Aragonesa	ARAG	15p
8.	Montañesa	MONT	14p
9.	Levantina	LEVA	2p
10.	Marroquí	MARR	1p

Clasificación final por sociedades:

1.	SEU de Madrid	SEUM	50p
2.	Club Natación Barcelona	CNBA	47p
3.	Real Club Deportivo Coruña	DEFC	42p
4.	Club Deportivo Fortuna	CDFO	39p
5.	Club de Fútbol Barcelona	FCLB	33p
6.	Real Club Deportivo Español	RCDE	28p
7.	Arlanza del Frente de Juventudes	ARBU	19p
	Club Deportivo Galdácano	GALD	19p
9.	SEU de Oviedo	SEUO	15p
	Zaragoza C. F.	RZCF	15p
11.	Club Deportivo Granollers	GRAN	13p
12.	Club Deportivo Hernani	HERN	11p
13.	Frente de Juventudes de Calella	FJCL	7p
	Regimiento de Simancas	RGTS	7p
15.	Club Natación Reus Ploms	CNRP	6p
	Club Deportivo Elgóibar	DELG	6p
17.	E. y D. de Tarrasa	EDTR	5p
	U. D. de Vich	UDVI	5p
	Club Deportivo Hispamer	HISP	5p
	Asociación Atlética Avilesina	AAVI	5p
	Club Deportivo Garellano	GARE	5p
22.	Real Club Celta	CELV	4p
	Gimnástica de Ulía	ULIA	4p
24.	Real Madrid C. F.	RMAD	3p
	Juventus de Vizcaya	JUVI	3p
26.	E. y D. de Gijón	EDGI	2p
	Unión Atlética Ferrolana	UAFE	2p
	Altos Homos de Vizcaya (Levante)	AHPS	2p
29.	Santa Ana de Bolueta	SABO	1p
	Real Sociedad de San Sebastián	RSOC	1p

El campeonato de España 1950 se disputó los días 15 y 16 de julio en un escenario novedoso: la ciudad deportiva General Yagüe de Burgos, una buena instalación pero cuya pista no estuvo a la altura, muy blanda, impropia de la máxima competición nacional. A las malas condiciones de la misma se unió un calor sofocante, que hizo que las marcas se resintieran mucho; además la organización dejó bastante que desear, con numerosos problemas técnicos, como vallas no reglamentarias o pasillos de saltos horizontales cortos, a lo que se unió un juez de salidas cuya actuación no gustó a nadie.

Hasta seis atletas lograron dos títulos, un hecho insólito. El canario Juan Ruano se impuso claramente en las dos pruebas de velocidad, con 10.9 y 22.8. La primera de las marcas hubiera supuesto igualar el muy antiguo récord de España de Luis Sereix, pero el viento soplaba a favor con una velocidad superior a 2 m/s. Antolín García, que el año anterior había logrado ese doblete, fue segundo en el hectómetro. Ruano sí sería plusmarquista nacional, con 10.8, en 1953. En ambos pruebas se impuso con claridad a Antolín García, que el año anterior había logrado el doblete, en 100 y a Ricardo Sáenz de Heredia en 200.

La revelación del campeonato fue el gallego Julio Castro, que no era favorito y sin embargo se hizo con claridad con los dos títulos del mediofondo, los 800 y los 1.500 metros, en ambos casos con marcas discretas, 1:59.0 y 4:07.1. A la postre serían los únicos de su carrera. Venció con cierta claridad a conocidos atletas como Manuel Macías (segundo en los 800 y tercero en los 1.500) y, en el kilómetro y medio, Gregorio Rojo, que fue segundo, Miguel Revert, Daniel Poyán (plusmarquista nacional), Manuel Macías o Ricardo Yebra. Un mismo ganador tuvieron también los dos títulos de fondo, pues el experimentado José Coll fue el mejor en los 5.000 y 10.000 metros y en ambos casos el blanqui azul revalidó el título, en ambas ocasiones también con marcas poco destacadas, pero ratificando su condición de mejor fondista español del momento, cosa que certificaría al año siguiente al hacerse con los récords nacionales de las dos distancias.

Las dos pruebas de vallas fueron ganadas por Sebastián Junqueras, con récord de España igualado, 15.5 en las altas, y 55.7 en las intermedias, igualando su propia marca personal de comienzos de año y a una décima del récord de España de José Fórmica-Corsi, en su único título en esa distancia. Junqueras había sido ya campeón en 110 en 1946 e igualó una marca que poseía el madrileño Manuel Suárez Molezún y él mismo, que había hecho 15.5 en abril de aquel mismo año; pero desde el primer momento se constató que la plusmarca igualada no iba a ser homologada, como así fue posteriormente, pues las vallas, como hemos dicho, no eran reglamentarias. En los 400 metros vallas no estuvo presente el récordman nacional, desde sólo un mes antes, José Fórmica-Corsi, con 55.6, quedándose por tanto Junqueras a una sola décima de la reciente plusmarca nacional. El catalán Raúl Navarro venció en los dos saltos horizontales, doblete que había conseguido también en 1948. Marcas discretas en ambos casos: 6.45 en longitud y 13.22 en triple. En la longitud venció por sólo 2 cm al citado Junqueras, que estuvo a punto de ganar



Pedro Martínez, campeón en altura con 1.87m

su tercer título. En triple estuvo ausente el renombrado José Jorge Parellada. El madrileño José Luis Torres fue el ganador en los lanzamientos de peso y de disco, en los que era plusmarquista nacional. En peso alcanzó su cuarto título con 13.35. En disco venció con 42.84 y se produjo el mismo podio que el año anterior, con Félix Erausquin segundo y José del Pino tercero. Por cierto que Torres acudió al Campeonato de Europa que se disputó poco después en Bruselas, primer y único español que lo hacía hasta ese momento y en donde tuvo una discreta actuación.

El poco conocido gallego Jorge Miguel Doncel venció en los 400 metros, con 51.3, en el único título nacional de su historial, aprovechando también la citada ausencia de Fórmica-Corsi. No estuvo el récordman nacional Constantino Miranda en Burgos y el pequeño Benito Losada se hizo con el triunfo en los obstáculos; se destacó del resto en la segunda vuelta e hizo la carrera en solitario, finalizando en 9:52.8; Losada había vencido ya en 1947. Revalidaron su título del año anterior, además de los ya citados, y ambos casos con facilidad, el saltador de catalán Pedro Martínez, con 1.87, y el martillista Lorenzo Martínez, con 43.63, récord de los campeonatos. Martínez, el primer gran atleta leonés de la historia, intentó una vez finalizada la prueba batir su propio récord de España que ese mismo año había establecido con 45.68, cosa que no consiguió.

El pertiguista catalán Juan Cano igualó un muy viejo récord de los campeonatos, con 3.60, plusmarca que poseía el legendario José Culi. Estuvo además de superar 3.76, un centímetro más que su récord de España de dos años antes y precisamente en la misma pista. Sería el primer título de los tres que conseguiría Cano. El vizcaíno Pedro Apellániz, récordman nacional, se hizo con claridad con el triunfo en jabalina con 52.48, relevando a Manuel Carot en el palmarés. Apellániz, que ya había ganado cinco títulos en los años cuarenta, hizo de la década de los cincuenta un patrimonio suyo, porque ganó ocho de los nueve títulos entre 1950 y 1958. En el lanzamiento de barra el veterano Félix Erausquin se hizo con el título con 46.10, no lejos de su propio récord de España de 46.81.

Castilla venció en el 4 x 100 con 45.1, dos décimas

menos que el equipo catalán, que se tomó amplia revancha en el 4 x 400, que venció con claridad con 3:33.1. Sebastián Junqueras estuvo en ambas carreras y concluyó el campeonato con cinco medallas. Cataluña venció con enorme amplitud, sumó casi el doble de puntos que la federación castellana. Digamos por último que el estadio de Montjuïc barcelonés fue escenario del campeonato de España de decatlón, los días 12 y 13 de agosto, en el que, cómo no, Sebastián Junqueras se impuso con enorme claridad, sumando 5.430 puntos.



Gregorio Rojo, recibiendo el trofeo al equipo campeón, Cataluña, abajo en la imagen, el equipo al completo.



Juan Cano ganando la pértiga con un salto de 3.60.



1951

31º Campeonato de España Absoluto

Barcelona (28/29.7)

Estadio de Montjuïc



HOMBRES

100m

Eliminatorias (28) - Clasifican los 3 primeros de cada serie

Elim.1: 1. Portera 11.5 - 2. Ponce 11.5 - 3. Junqueras 11.7 - 4. Javier Antón CATA (UDVI) 11.8 - 5. Luis Casar MONT

Elim.2: 1. Ruano 11.2 - 2. Planelles 11.3 - 3. Carbajo 11.5 - 4. Salvador Farrés CATA (CAMA) 11.6 - 5. Francisco Setién MONT

Elim.3: 1. Aguilar 11.7 - 2. García 11.8 - 3. Reuter 11.9 - 4. Jesús Pérez CAST (SEUM) - 5. Manuel Almarcegui ARAG (SEUZ)

Elim.4: 1. Helguera 11.4 - 2. Tous 11.4 - 3. Martínez 11.6 - 4. José María Bras VIZC 11.7

Semifinales (28) - Clasifican los 3 primeros de cada serie

Sf.1: 1. Ruano 11.2 - 2. Helguera 11.3 - 3. Planelles 11.4 - 4. Antonio Carbajo ASTU (FJLE) 11.5 - 5. Alfonso Aguilar ARAG (SEUZ) 11.6 - 6. Antolín García CAST (SEUM)

Sf.2: 1. Portera 11.4 - 2. Junqueras 11.5 - 3. Ponce 11.6 - Pablo Reuter CANA (CDTF) n. - Francisco Tous GALI n. - Juan Martínez VIZC (JUVI) n.

Final (28)

1.	Juan Ruano	CANA	CDTF	11.2
2.	José María Helguera	VIZC	GARE	11.2
3.	Ángel Planelles	CANA	CASA	11.2
4.	Alberto Portera	ARAG	SEUZ	11.4
5.	Sebastián Junqueras	CATA	CNBA	
6.	Emilio Ponce	LEVA	ESFJ	

200m

Eliminatorias (29) - Clasifican los 2 primeros de cada serie

Elim.1: 1. Helguera 22.8 - 2. Portera 23.0 - 3. José L. Menéndez VIZC (GARE) 23.7 - 4. Manuel González CANA 23.8 - 5. Manuel Donamaria GUIP (DELG)

Elim.2: 1. Carbajo 23.2 - 2. Sáenz de Heredia 23.5 - 3. Javier Antón CATA (UDVI) 23.5 - 4. Jesús Pérez CAST (SEUM) 23.5 - 5. Salvador Farrés CATA (CAMA) 23.6 - 6. Emilio Ponce LEVA (ESFJ)

Elim.3: 1. Planelles 23.2 - 2. Martínez 23.4 - 3. Manuel Sáinz CATA (CAMA) 23.6 - 4. Luis Casar MONT 24.6 - 5. Isidoro Morales CAST (RMAD) - 6. Francisco Setién MONT

Final (29) - Disputada en recta

1.	José María Helguera	VIZC	GARE	22.8
2.	Antonio Carbajo	ASTU	FJLE	22.9
3.	Ángel Planelles	CANA	CASA	23.0
4.	Alberto Portera	ARAG	SEUZ	23.1
5.	Juan Martínez	VIZC	JUVI	23.6
6.	Ricardo Sáenz de Heredia	CAST	RMAD	

Intento de récord (29): 1. Juan Ruano CANA (CDTF) 23.2. Este atleta había sido eliminado en una de las series al pararse en la llegada del 100m

400m

Eliminatorias (28) - Clasifican los 3 primeros de cada serie

Elim.1: 1. Fórmica-Corsi 50.9 - 2. Morales 52.4 - 3. Gimeno 52.6 - 4. Jesús Manuel Cortázar CAST (SEUM) 53.5 - 5. Jorge Miguel Doncel GALI (DEPC) 1:00.9 - 6. Manuel Donamaria GUIP (DELG)

Elim.2: 1. Tello 52.8 - 2. Sáenz de Heredia 53.8 - 3. Bremón 54.5 - 4. Juan Hereza ARAG (FJZA) 55.1 - 5. Andrés Bárcenas VIZC (ARRI) 59.6

Final (29)


1.	José Fórmica-Corsi	CATA	CNBA	50.2
2.	Jesús Tello	CATA	HISP	51.0
3.	Fernando Bremón	GALI	DEPC	51.9
4.	Juan Gimeno	CATA	FCLB	53.1
5.	Isidoro Morales	CAST	RMAD	54.3
	Ricardo Sáenz de Heredia	CAST	RMAD	n.

800m

Eliminatorias (28)

Elim.1: 1. Albors 2:01.8 - 2. Macías 2:02.4 - 3. José María Corella CAST (SEUM) 2:03.7 - 4. Pedro Esteban GUIP (CASI) 2:05.0 - 5. Doncel 2:05.5 - 6. Pablo Muñoz VIZC (GARE) 2:05.6

Elim.2: 1. Ros 2:07.1 - 2. Barris 2:07.4 - 3. Juan Alegría GUIP (CAFO) 2:07.6 - 4. Francisco Celarain GUIP (OARG) 2:08.2 - 5. Marín 2:09.2 - 6. Juan A. Garzaibál GALI 2:09.4



La llegada en los 200m donde se impone José María Helguera a Antonio Carbajo.



José Fórmica-Corsi en los 400m vallas.

Final (28)

1. Jaime Albors	CATA	AASF	1:57.2
2. Manuel Macías	CAST	RMAD	1:57.3
3. Cesáreo Marín	VIZC	GARE	1:57.5
4. Tomás Barris	CATA	RCDE	1:59.6
5. Guillermo Ros	CATA	GIMB	2:01.8
6. Jorge Miguel Doncel	GALI	DEPC	2:02.4

1.500m

Eliminatorias (29) - Clasifican 6 a la final

Elim.1: 1. Martínez 4:14.8 - 2. Macías 4:17.4 - 3. Poyán 4:18.6 - 4. Revert 4:18.8 - 5. Escudero 4:22.8 - 6. Esteban 4:24.8

Elim.2: 1. Yebra 4:24.6 - 2. Cagigal 4:25.0 - 3. Rojo 4:25.0 - 4. Morán 4:25.4 - 5. Marín 4:26.6 - 6. Barris 4:27.0

Final (29)

1. Daniel Poyán	CAST	SEUM	4:04.8
2. Cesáreo Marín	VIZC	GARE	4:06.2
3. Manuel Macías	CAST	RMAD	4:06.8
4. Antonio Martínez	LEVA	FJVA	4:07.0
5. Gregorio Rojo	CATA	FCLB	4:08.0
6. Tomás Barris	CATA	RCDE	4:10.4

También clasificados para la final: Miguel Revert CAST (RMAD) - Joaquín Escudero GUIP (ULIA) - Ricardo Yebra CATA (INCT) - Juan Antonio Cagigal GALI (DEPC) - Fernando Morán ASTU (EDGI) - Pedro Esteban GUIP (CASI)

5.000m (28)

1. José Coll	CATA	RCDE	14:45.4 RE
2. Pedro Sierra	ARAG	ARZA	15:10.2
3. Antonio Amorós	LEVA	FJVA	15:13.6

4. Ricardo Yebra	CATA	INCT	15:25.8
5. José Quesada	CATA	RCDE	15:39.0
6. Antonio Varea	GALI	CELV	15:45.6

Miguel Revert CAST (RMAD) ab. a los 4.500 m.

Tiempos intermedios: 1000 m: 2.54.4 - 2000 m: 5.52.8 - 3000 m.: 8.55.2 - 4000 m: 11.50.0

10.000m (29)

1. José Coll	CATA	RCDE	30:54.8 RE
2. Antonio Amorós	LEVA	FJVA	31:59.4
3. Pedro Sierra	ARAG	ARZA	32:38.4
4. Luis García	CATA	ANTO	32:51.8
5. José Boixaderas	CATA	UDVI	33:14.6
6. Francisco Juan	LEVA	AHPS	33:38.2

Tiempos intermedios: 1000m: 3.02.0 - 2000m: 6.11.2 - 3000m.: 9.19.8 - 4000m: 12.25.6 - 5000m: 15.31.9 - 6000m:18.38.2 - 7000m: 21.43.0 - 8000m: 24.49.6 - 9000m: 27.57.6

110m vallas

Eliminatorias (28) - Clasifican los 2 primeros de cada serie

Elim.1: 1. Suárez 16.4 - 2. Moret 16.4 - 3. Antonio M. Aizpuru VIZC (JUVI) 16.5 - 4. Gustavo Massé GUIP (CDFO) 17.1 - 5. Juan Manuel Fernández MONT (FJCT) 17.8 - 6. José María Ollás CAST (RMAD)

Elim.2: 1. Junqueras 15.8 - 2. Gratacós 16.8 - 3. Eduardo Toba GALI (DEPC) 16.9 - 4. Juan María Tarruella CATA (CNBA) 17.2 - 5. José de Diego VIZC (ARRI) 18.1

Elim.3: 1. Rubio 16.9 - 2. Zuazubizcar 17.2 - 3. Francisco Peña CANA (FJTF) 18.0 - Jesús Gómez VIZC (JUVI)

Final (29)

1.	Sebastián Junqueras	CATA	CNBA	15.7
2.	Manuel Suárez-Pumariega	CAST	SEUM	16.0
3.	José Luis Rubio	ASTU	EDGI	16.8
4.	Aureliano Moret	CAST	RMAD	16.9
5.	Octavio Gratacós	CATA	GEEG	
6.	José A. Zuazubizcar	GUIP	DELG	

400m vallas

Eliminatorias (28) - Clasifican los 3 primeros de cada serie

Elim.1: 1. Gómez 56.7 - 2. Fómica-Corsi 57.5 - 3. Rubio 57.8 - 4. Antonio M. Aizpuru VIZC (JUVI) 59.8 - 5. José de Diego VIZC (ARRI) 1:02.6 - 6. Juan Manuel Fernández MONT (FJCT) 1:03.2

Elim.2: 1. Gratacós 59.2 - 2. Castellón 59.4 - 3. Tarruella 1:00.4 - 4. Fernando Bremón GALI (DEPC) 1:00.6 - 5. Jesús Gómez VIZC (JUVI) 1:03.3

Final (29)

1.	José Fómica-Corsi	CATA	CNBA	54.7
2.	Gaspar Gómez	GUIP	CDFO	55.3
3.	José Luis Rubio	ASTU	EDGI	56.7
4.	Octavio Gratacós	CATA	GEEG	57.8
5.	Juan María Tarruella	CATA	CNBA	58.7
6.	Alfredo Castellón	ARAG	RZCF	58.8

3.000m Obstáculos (28)

1.	José Teixeira	CAST	RMAD	9:40.6
2.	Joaquín Escudero	GUIP	ULIA	9:52.4
3.	José Boixaderas	CATA	UDVI	9:56.0
4.	Antonio Varea	GALI	CELV	10:04.0
5.	Francisco Juan	LEVA	AHPS	
6.	Benito Losada	CATA	FCLB	

Altura (28)

1.	Pedro Martínez	CATA	GRAN	1.87
(... 1.80-1 / 1.84-1 / 1.87-1 / 1.90-xxx)				
2.	Salvador Martínez	CATA	CNBA	1.77
3.	Ramón Sordo	MONT	FJST	1.77
4.	Manuel Álvarez de Lara	CATA	CNBA	1.73
5.	Jesús Larrauri	VIZC	ARRI	1.73
6.	Óscar Simón	CAST	RMAD	1.73

Gustavo Massé GUIP (CDFO) 1.68 - Manuel Suárez-Pumariega CAST (SEUM) 1.68 - Juan Ramón Prada GALI (CDOR) 1.68 - Jaime Sáez Vicario CAST (ARLA) 1.62 - Fernando Alonso-Lej ARAG (SEUZ) 1.62 - Manuel Domarmaria GUIP (DELG) 1.55 (1.55-2 / 1.62-xxx)

Pértiga (29)

1.	Juan Cano	CAST	INCA	3.80
2.	Salvador Vadillo	VIZC	GARE	3.50
3.	Joaquín Rallo	CATA	UDVI	3.43
4.	José Antonio Núñez	MONT		3.43
5.	Antonio Bonet	CATA	INCT	3.35
6.	Antonio Bonamusa	CATA	LAIE	3.35

Longitud (29)

1.	Sebastián Junqueras	CATA	CNBA	6.99
(6.63 - 6.85 - 6.78 - 6.99 - 6.84 - 6.97)				
2.	Raúl Navarro	CATA	CNBA	6.73
(x - 6.57 - x - 6.73 - x - 6.33)				
3.	Manuel Pardo	CAST	RMAD	6.68
(6.68 - 6.59 - 6.61 - x - 6.64 - 6.53)				
4.	José del Real	CAST	INCA	6.46
(5.37 - 6.13 - 6.39 - 6.46 - 6.37 - 6.33)				
5.	Ángel Badía	CATA	CNBA	6.45
(6.45 - 5.49 - 6.09 - 6.39 - 5.70 - 6.39)				
6.	Carlos del Campo	VIZC	JUVI	6.31
(6.31 - 5.46 - x - 6.10 - x - 5.89)				
7.	Pedro L. Contreras	CAST		6.27



Pedro Martínez superando el listón en altura y proclamándose campeón.

hasta 19 atletas (los diez primeros saltaron 6.20 o más)

Triple (28)

1.	Oscar Simón	CAST	RMAD	14.48 RE
(13.59 - 14.48 - x - x - 14.02 - x)				
2.	Manuel Pardo	CAST	RMAD	14.31
(13.685 - 11.61 - 13.90 - 13.90 - 13.90 - 14.31)				
3.	Raúl Navarro	CATA	CNBA	13.89
(13.34 - 13.89 - 13.84 - x - 12.40 - 13.45)				
4.	José Jorge Parellada	CATA	FCLB	13.50
(13.43 - x - 13.50 - x - 8.68 - x)				
5.	José Utiel	GUIP	CDFO	13.22
(13.05 - 13.22 - 12.99 - x - 13.08 - p)				
6.	Andrés Serralta	GUIP	CDFO	13.05
(13.05 - 12.87 - 12.83 - 12.54 - 12.87 - p)				
7.	Jaime Sáez	CAST	ARLA	12.92
... Eduardo Toba GALI (DEPC) 12.14				
... hasta 15 atletas				

Peso (28)

1.	José Luis Torres	CAST	SEUM	13.29
2.	José del Pino	CAST	RMAD	13.09
3.	Antonio Foz	CATA	CNRP	12.78
4.	Félix Erausquin	VIZC	SANA	12.70
5.	Manuel Albiz	CAST	SEUM	12.50
6.	Vicente López	CATA	LAIE	11.68
... Manuel Clavero CATA (GRAN) 11.19 ... hasta 10 atletas				

Disco (29)

1.	José Luis Torres	CAST	SEUM	43.98
2.	Félix Erausquin	VIZC	SANA	39.58
3.	José Luis Celaya	VIZC	SANA	37.31
4.	Ricardo Sánchez	CATA	FCLB	37.27
5.	José del Pino	CAST	RMAD	37.24
6.	Alfonso García	CATA	EDTR	36.30
7.	Miguel de la Quadra-Salcedo	CAST	RMAD	36.28
8. Manuel Clavero CATA (GRAN) 36.20 ... hasta 12 atletas				

Martillo (29)

1.	Lorenzo Martínez	GALI	DEPC	45.68
2.	Diego Aliaga	CATA	CNBA	41.77
3.	José del Pino	CAST	RMAD	39.62
4.	Antonio Catalá	MARR	CEUT	38.62

5.	Ramón Montes	CATA	CNBA	38.53
6.	Agustín Iglesias	CATA	CNBA	36.14

... hasta 8 atletas

Jabalina (28)

1.	Pedro Apellániz	VIZC	SANA	55.34
2.	Pedro María Aldazábal	GUIP	DEIB	52.32
3.	Manuel Clavero	CATA	GRAN	50.19
4.	José Utiel	GUIP	CDFO	47.84
5.	Francisco Díaz	CAST	SEUM	46.82
6.	Miguel Nogueras	CATA	CEUB	46.47

... 10. Manuel Francisco González (Campanal III) ASTU (AAVI) 37.09

Barra (28)

1.	Félix Erausquin	VIZC	SANA	42.30
2.	Lorenzo Martínez	GALI	DEPC	40.90
3.	Sebastián Echave	GUIP	DELG	40.86
4.	Fermin Salaverría	GUIP	CASI	35.20
5.	Manuel Clavero	CATA	GRAN	34.90
6.	José Monserrat	CATA	CNBA	34.86

... hasta 8 atletas

10.000m marcha (28)

1.	José Ruiz	GALI	BOOR	53:52.2
2.	Alberto Mirabet	CATA	FCLB	55:02.6
3.	Joaquín Colín	CATA	FCLB	57:16.6
4.	Miguel Pellicer	LEVA	ESFJ	59:16.8

Progreso Caminal CATA FCLB desc.

4x100m

Eliminatorias (28) - Clasifican los 3 primeros de cada serie

Elim.1: 1. Cataluña (Javier Antón, Pascual Mota, Manuel Sáinz, Salvador Farrés) 44.4 - 2. Levante (Rafael Martínez Casellas, Sedano, Vicente Moret, Emilio Ponce) 46.0 - 3. Montaña (Francisco Setién, José Antonio Núñez, Ramón Sordo, Luis Casar) 46.6

Elim.2: 1. Canarias (Ángel Planelles, Pablo Reuter, Manuel González, Juan Ruano) 44.1 - 2. Aragón (Alfonso Aguilar, Fernando Alonso-Lej, Manuel Almarcegui, Alberto Portera) 44.2 - 3. Castilla (Antolín García, Alberto Olías, Isidoro Morales, Ricardo Sáenz de Heredia) 44.5 - 4. Vizcaya (José L. Menéndez, José María Bras, Juan Martínez Pascual, José María Helguera)

Final (29)

1.	Canarias	CANA	44.2
(Ángel Planelles, Pablo Reuter, Manuel González, Juan Ruano)			
2.	Aragón	ARAG	44.3
(Alfonso Aguilar, Fernando Alonso-Lej, Manuel Almarcegui, Alberto Portera)			
3.	Castilla	CAST	44.5
(Antolín García, Alberto Olías, Isidoro Morales, Ricardo Sáenz de Heredia)			
4.	Cataluña	CATA	45.0
(Javier Antón, Manuel Sáinz, Salvador Farrés, Pascual Mota)			
5.	Levante	LEVA	45.8
(Rafael Martínez Casellas, Sedano, Vicente Moret, Emilio Ponce)			
6.	Montaña	MONT	46.0
(Francisco Setién, José Antonio Núñez, Ramón Sordo, Luis Casar)			



José Luis Torres en lanzamiento de disco.

4x400m

Eliminatorias (28) - Clasifican los 3 primeros de cada serie

Elim.1: 1. Castilla (Jesús Manuel Cortázar, José María Corella, Isidoro Morales, Ricardo Sáenz de Heredia) 3:37.4 - 2. Guipúzcoa (Jesús Larrauri, Manuel Donamaría, Juan Alegría, Gaspar Gómez Silverio) 3:38.2 - 3. Aragón (Alfredo Castellón, Enrique Lope, Juan Hereza, Alberto Portera) 3:39.4 - 4. Levante (Vicente Moret, Sedano, Rafael Martínez Casellas, Antonio Martínez Marcelino) 3:40.4

Elim.2: 1. Cataluña (Jesús Tello, Manuel Sáinz, Jorge Gaspar de Valenzuela, Juan Gimeno) 4:16.6 - 2. Galicia (Juan Antonio Cagigal, Joaquín Allende, Fernando Bremón, Jorge Miguel Doncel) 4:27.0 - 3. Vizcaya (Jesús Larrauri, Andrés Bárcenas, Juan Martínez Pascual, Cesáreo Marín) 4:27.2

Final (29)

1.	Cataluña	CATA	3:28.6
(Manuel Sáinz, Jorge Gaspar de Valenzuela, Juan Gimeno, Jesús Tello)			
2.	Guipúzcoa	GUIP	3:30.4
(Jesús Larrauri, Manuel Donamaría, Juan Alegría, Gaspar Gómez Silverio)			
3.	Castilla	CAST	3:31.0
(Jesús Manuel Cortázar, José María Corella,			

HISTORIA DE LOS CAMPEONATOS DE ESPAÑA ABSOLUTOS AL AIRE LIBRE

4.	Isidoro Morales, Ricardo Sáenz de Heredia) Vizcaya VIZC	3:36.8
5.	(Jesús Larrauri, Andrés Bárcenas, Juan Martínez Pascual, Cesáreo Marín) Aragón ARAG	3:39.8
6.	(Alfredo Castellón, Enrique Lope, Juan Hereza, Alberto Portera) Galicia GALI	4:41.2
	(Juan Antonio Cagigal, Joaquín Allende, Fernando Bremón, Jorge Miguel Doncel)	

Clasificación final por federaciones:

1.	Catalana	CATA	169p
2.	Castellana	CAST	98p
3.	Vizcaina	VIZC	60p
4.	Guipuzcoana	GUIP	34p
5.	Gallega	GALI	29p
6.	Aragonesa	ARAG	23p
7.	Canaria	CANA	22p
8.	Levantina	LEVA	21p
9.	Asturiana	ASTU	13p
10.	Montañesa	MONT	8p
11.	Marroquí	MARR	3p

Clasificación por clubs:


1.	C. N. Barcelona	CNBA	60p
2.	Real Madrid	RMAD	40p
3.	SEU Madrid	SEUM	30p
4.	C. D. Santa Ana	SANA	26p
5.	R. C. D. Español	RCDE	23p
6.	C. D. Garelano	GARE	21p

7.	C. F. Barcelona	FCLB	21p
8.	R. C. D. La Coruña	DEPC	17p
9.	C. D. Granollers	GRAN	13p
10.	Español del F.J.	ESFJ	13p
11.	FF JJ (Mont.)	FJCT	12p
12.	C. D. Fortuna	CDFO	11p
13.	Real Zaragoza CF	RZCF	10p
	U. D. Vich	UDVI	10p
15.	E. D. Gijón	EDGI	9p
16.	C. D. Tenerife	CDTF	7p
	A. A. San Fernando	AASF	7p
	Bosco Orense	BOOR	7p
19.	SEU Zaragoza	SEUZ	6p
20.	León (Ast.)	LEON	5p
	Club Hispamer	HISP	5p
	C. D. Eibar	DEIB	5p
	Gimnástica Ulía	ULIA	5p
24.	C. D. Elgoibar	DELG	5p
25.	G. E. y E. G.	GEEG	5p
26.	C. N. Reus	CNRP	4p
27.	R. C. Celta	CELV	4p
28.	C. A. Sicilia (Gui.)	CASI	3p
	Papelera San Jorge (Lev.)	PSJO	3p
	C. D. Antorcha (Lérida)	ANTO	3p
31.	A. H. Vizcaya (P.Sagunto)	AHPB	3p
	Juventus	JUVI	3p
33.	C. G. Barcelonés	GIMB	2p
	C. D. Arrigunaga	ARRI	2p
	C. A. Layetania	LAIE	2p
36.	U. C. Barcelona	CEUB	1p
	E. D. Tarrasa	EDTR	1p



Desfile inaugural de equipos con Cataluña como gran protagonista, vencedora final por federaciones, en este caso en su propia casa, el Estadio de Montjuïc.

JOSÉ COLL (10.000m) y ÓSCAR SIMÓN (triple) récords de España



Los dos grandes protagonistas del campeonato: José Coll en 10.000m y Óscar Simón, ambos estableciendo nuevos récords de España.

En 1951 el Campeonato de España volvió al estadio de Montjuïc. Fue un gran campeonato, un campeonato brillante, coronado por tres récords de España. Buena organización, buena pista, buenas condiciones meteorológicas y gran cantidad de público, hasta 6.000 personas en la última sesión. Cataluña venció por federaciones con enorme amplitud, seguida por Castilla, segunda, y Vizcaya, tercera. Por clubes se impuso el Club Natación Barcelona.

La figura del Campeonato fue el catalán José Coll, que no sólo venció en las dos pruebas de fondo, los 5.000 y los 10.000 metros, revalidando con gran claridad sus títulos del año anterior, sino que en ambas distancias estableció nuevos récords de España. En los 5.000 metros registró 14:45.4, ocho segundos menos que la plusmarca que él mismo había establecido veinte días antes en la misma pista de Montjuïc. En los 10.000 se convirtió en el primer español por debajo de los 31 minutos, pues señaló 30:54.8; la anterior plusmarca era de Constantino Miranda de cuatro años antes, 31:02.6. Coll pasó los 5.000 en 15:31.9, por lo que su segunda parte de la prueba fue más rápida que la primera. El otro récord de España vino del madrileño Óscar Simón, que en el triple alcanzó 14.48, 14 cm más que su propia plusmarca establecida

dos meses antes. A destacar que Manuel Pardo fue segundo con 14.31, entonces segundo español de siempre y que días más tarde, en el mismo escenario, se quedó a 1 cm de la plusmarca de Simón.

El canario Juan Ruano revalidó su título del año anterior en los 100 metros, en una llegada regañadísima con el vizcaíno José María Helguera; a ambos se les otorgó el mismo crono de 11.2. Una décima más para el también canario Ángel Planelles. Ruano había logrado idéntico crono en las dos rondas previas. Los 200 metros se disputaron en la larga recta de Montjuïc y en ellos Helguera se tomó revancha, pues venció con 22.8, una décima por delante del asturiano Antonio Carbajo. Monumental sorpresa con la eliminación de Ruano, que no estuvo en la final pues en su serie se equivocó y se paró antes de la meta.

Las dos carreras de la vuelta a la pista, con y sin vallas, tuvieron al mismo ganador. Los 400 vallas, esperados con gran expectación, se disputaron antes y el catalán José Fórmica-Corsi venció con 54.7 sobre Gaspar Gómez, hombre más técnico que el catalán pero menos veloz, con 55.3, récord guipuzcoano. Una hora más tarde, Fórmica-Corsi se alineó en la final de los 400 metros lisos, sin el concurso de Jorge Doncel, vigente campeón. Venció



Igualadísima llegada de los 100m con Ruano (a la derecha), Helguera y Planelles llegando en el mismo tiempo; el título sería para Juan Ruano.



Jaime Albors sorprendiendo en los 800m a Manuel Macías.

Fórmica-Corsi de nuevo, con 50.1, pero acusando visiblemente el esfuerzo de la carrera anterior.

Los 800 metros depararon una gran prueba. El catalán Jaime Albors, hombre de correr suelto y de grandes aptitudes, se hizo con el triunfo, sólo una décima por delante del madrileño Manuel Macías y tres del vizcaíno Cesáreo Marín. Macías, que iba incomprensiblemente muy retrasado al inicio de la última recta, realizó un sensacional esfuerzo que a punto estuvo de darle el primer puesto. Los 1.500 metros, esperados con gran expectación por el público, fueron dominados por el madrileño Manuel Poyán, vigente plusmarquista nacional, con 4:04.8, y tuvo también como protagonista a los citados Marín y Macías, que intercambiaron sus puestos respecto a los 800 metros. Decepción con el joven local Tomás Barris, que fue sexto.

En los 110 metros vallas el dominio fue, desde la primera valla, para el catalán Sebastián Junqueras, que rompió la cinta en 15.7 y revalidó el título ganado el año anterior. Manuel Suárez Molezún fue segundo con 16.0. Hay que citar al veterano José 'Chuchi' Gómez Cruza, que en su eliminatoria cayó aparatosamente al suelo al tropezar en la última valla cuando iba claramente en cabeza. Junqueras, como veremos, se impuso también en la longitud. Tras una prueba de obstáculos igualada, el gallego, aunque representando a Castilla, José Teixeira se despegó con facilidad de sus rivales y consiguió su primer título en el steeple, con 9:40.6, un buen crono, el mejor español de aquel año.

El salto de altura fue dominado por claridad por el catalán Pedro Martínez, que ya en 1.80 quedó en solitario. Superó 1.84 y 1.87, no pudiendo con el 1.90. Martínez consiguió así su quinto título, tercero consecutivo. En longitud venció con gran facilidad Sebastián Junqueras, que como hemos visto había vencido en las vallas altas. No alcanzó los 7 metros, realizó 6.99, mejor marca

española de 1951, consiguiendo amplia ventaja sobre el también catalán Raúl Navarro, 6.73. Junqueras realizó cinco saltos mejores que los citados 6.73 de Navarro. Juan Cano se impuso con mucha claridad en la pértiga, con 3.80, logrando su segundo entorchado; en una prueba muy larga, el madrileño intentó infructuosamente 3.88, que hubiera supuesto de conseguirlo un nuevo récord nacional, que ostentaba él mismo con dos centímetros menos.

El madrileño José Luis Torres se impuso en los lanzamientos de peso y de disco, con 13.29 en el primero, aventajando en 20 cm al también madrileño José del Pino; el disco lo ganó con una serie muy regular y con 43.98 como mejor marca, récord de los campeonatos. En ambos casos supuso el quinto título para Torres. El martillo se lo llevó con gran claridad el gallego Lorenzo Martínez, con 45.68, también récord del campeonato, en lo que era su tercer título consecutivo. Por su parte los vizcaínos Pedro Apellániz y Félix Erausquin continuaron sus reinados en jabalina y barra, con 55.34 y séptimo título y 42.30 y quinto entorchado, respectivamente. Apellániz reaparecía después de una complicada lesión en un codo. Digamos además que en barra Lorenzo Martínez, campeón en martillo, escoltó a Erausquin en el podio y que el propio Erausquin había sido segundo en disco.

Digamos por último que en los 10.000 metros marcha se impuso el gallego José Ruiz, con la muy discreta marca de 53:52.2, y que en los relevos vencieron Canarias en el corto (con 44.2, sólo una décima de ventaja sobre Aragón) y Cataluña en el largo (3:28.6). En el campeonato de decatión, celebrado en Avilés en octubre, el hernaniarra Bernardino Adarraga superó la plusmarca española, con 5.852 puntos (según la tabla de 1934); el anterior récord era de él mismo con sólo seis puntos menos.



1.500m. Daniel Poyán ante la última vuelta, seguido de Manuel Macías y algo más retrasado Cesáreo Marín.



José Coll, plusmarquista español de 10.000m, felicitado (a la derecha) por el anterior recordman, Constantino Miranda.

1952

32º Campeonato de España Absoluto

Avilés (12/13.7)

Pista de la Exposición



HOMBRES

100m

Eliminatorias (12)

Elim.1: 1. Planelles 11.1 - 2. Aguilar 11.4 - 3. Jesús Gorrochategui VIZC (JUVI) 11.7

Elim.2: 1. Helguera 11.6 - 2. José Millás CATA (CNBA) 11.7 - 3. Ricardo Sáenz de Heredia MARR (SDPI) 11.9 - 4. Manuel Donamaria GUIP (DELG) 12.0

Elim.3: 1. Peñaranda 11.5 - 2. Barreiro 11.7 - 3. Manuel Delgado MARR (SDPI) 12.0

Elim.4: 1. Ruano 11.3 - 2. Antón 11.6 - 3. Casar 11.6 - 4. José Sánchez ANDA 11.7 - 5. José Luis Aguirrezábal VIZC (JUVI) 11.9 - 6. José Miguel Elósegui GUIP (TOLO) 12.0

Elim.5: 1. González 11.6 - 2. Ponce 11.6 - 3. Francisco Setién MONT (FJCT) 11.8 - 4. Juan Martínez VIZC (JUVI) 12.0 - 5. Juan Nicolás GALI (DEPC) 12.1

Semifinales (12) - Clasifican los 3 primeros de cada serie

Sf.1: 1. Planelles 11.3 - 2. Peñaranda 11.5 - 3. Barreiro 11.5 - 4. Luis Casar MONT (FJCT) 11.6 - 5. Javier Antón CATA (UDVI) 11.8

Sf.2: 1. Ruano 11.4 - 2. Helguera 11.4 - 3. Aguilar 11.5 - 4. Manuel Francisco

González (Campanal III) ASTU (AAVI) 11.5 - 5. Emilio Ponce LEVA (FJVA) 11.9

Final (12)

1.	Ángel Planelles	MARR	SDPI	11.2
2.	Juan Ruano	CANA	CTDF	11.2
3.	José María Helguera	CAST	SEUM	11.5
4.	Adolfo Barreiro	GALI	CALV	11.5
5.	Alfonso Aguilar	ARAG	SEUZ	11.5
6.	Ramón Peñaranda	CATA	ANTO	11.6

200m

Eliminatorias (12)

Elim.1: 1. Ruano 23.1 - 2. Antón 23.8 - 3. Adolfo Barreiro GALI (CALV) 24.0 - 4. Juan Martínez VIZC (JUVI) 24.4 - 5. Manuel Donamaria GUIP (DELG) 24.6

Elim.2: 1. Garriga-Nogués 24.1 - 2. Helguera 24.2 - 3. José Miguel Elósegui GUIP (TOLO) 24.6 - 4. Manuel Francisco González (Campanal III) ASTU (AAVI) 24.6 - 5. Francisco Setién MONT (FJCT) 24.7 - 6. Ángel Padín GALI (DEPC) 24.7 (se desconocen las décimas)

Elim.3: 1. Ponce 24.6 - 2. Millás 25.3

Elim.4: 1. Casar 24.2 - 2. Sáenz de Heredia 24.3 - 3. José Luis Aguirrezábal VIZC (JUVI) 24.4

Elim.5: 1. Planelles 24.1 - 2. Aguilar 24.2 - 3. Alberto Díez VIZC (JUVI) 24.4

Semifinales (12) - Clasifican los 3 primeros de cada serie

Sf.1: 1. Ruano 23.3 - 2. Aguilar 24.0 - 3. Casar 24.3

Sf.2: 1. Planelles 23.8 - 2. Helguera 24.2 - 3. Garriga-Nogués 24.2

También clasificados para semifinales: Emilio Ponce LEVA (FJVA) - Javier Antón CATA (UDVI), José Millás CATA (CNBA) - Ricardo Sáenz de Heredia MARR (SDPI)

Final (13)

1.	Juan Ruano	CANA	CTDF	23.5
2.	Ángel Planelles	MARR	SDPI	23.5
3.	José María Helguera	CAST	SEUM	23.7
4.	Alfonso Aguilar	ARAG	SEUZ	24.0
5.	Pedro Garriga-Nogués	CATA	CNBA	24.3
6.	Luis Casar Gómez	MONT	FJCT	25.6

400m

Eliminatorias (12) - Clasifican los 3 primeros de cada serie

Elim.1: 1. Jimeno 53.6 - 2. Menéndez 54.4 - 3. Echeveste 54.9 - 4. Florencio Estévez GALI (SDJV) 54.9 - 5. Jesús Hernández VIZC (SANA) 1:00.3

Elim.2: 1. Álvarez 54.0 - 2. Gómez 54.3 - 3. Bremón 54.5 - 4. Vicente Moret LEVA (ESFJ) 55.0

Elim.3: 1. Kern 53.2 - 2. Benjumea 53.4 - 3. Argüelles 53.4 - 4. Alberto Díez VIZC (JUVI) 55.8 - 5. J. Antonio García MONT (FJCT) 56.9

Elim.4: 1. Varela 1:12.4 - 2. Fernández 1:12.5 - 3. Vidal 1:14.5

Semifinales (13) - Clasifican los 3 primeros de cada serie

Sf.1: 1. Álvarez 51.7 - 2. Gómez 52.0 - 3. Bremón 52.0 - 4. Conrado Kern CAST (SEUM) 52.3 - 5. Vicente Menéndez ASTU (COVA) 53.9 - 6. Juan Antonio Fernández VIZC 54.9

Sf.2: 1. Benjumea 52.7 - 2. Jimeno 53.3 - 3. Argüelles 53.8 - 4. Enrique Vidal CAST (MINE) 54.5 - Francisco Varela CAST (MINE) n. - José Manuel Eche-



Imágenes de la llegada de los 400m (izquierda) y la final de 800m (derecha) en vuelta final donde se ve a Césareo Marín, a la postre campeón, en quinta posición.

veste GUIP (TOLO) n.

Final (13)

1.	Bernardo Álvarez	MARR	SDPI	51.5
2.	Fernando Bremón	GALI	DEPC	51.6
3.	Gaspar Gómez	GUIP	CDFO	52.2
4.	Juan Jimeno	CATA	FCLB	52.6
5.	Antonio Benjumea	ANDA		53.2
6.	Germán Argüelles	ASTU	COVA	53.7

800m

Eliminatorias (12)

Elim.1: 1. Macías 2:06.8 - 2. Marín 2:07.1 - 3. Guillermo Casal GALI (CCAS) 2:07.4 - 4. Kern 2:07.6 - 5. Arribas 2:07.8

Elim.2: 1. Vidal 2:05.6 - 2. Ros 2:06.7 - 3. Giménez 2:06.8 - 4. Barris 2:06.9 - 5. Juan Antonio Cagigal GALI (DEPC) 2:06.9

Final (12)

1.	Cesáreo Marín	VIZC	GARE	1:58.3
2.	Manuel Macías	CAST	RMAD	2:00.0
3.	Enrique Vidal	CAST	MINE	2:00.4
4.	José María Giménez	CATA	CNBA	2:01.1
5.	Julio Castro	MARR	SDPI	2:02.7
6.	Conrado Kern	CAST	SEUM	

Tomás Barris CATA (RCDE) ab. - Guillermo Ros CATA (GIMB) n. - Gabriel Arribas MONT (FJCT) n.

1.500m (13)

1.	Cesáreo Marín	VIZC	GARE	4:03.0
2.	Julio Castro	MARR	SDPI	4:10.0
3.	Enrique Vidal	CAST	MINE	4:11.2
4.	Daniel Poyán	CAST	SEUM	4:12.6
5.	Antonio Martínez	LEVA	PSJO	4:13.1
6.	Tomás Barris	CATA	RCDE	

Manuel Macías CAST (RMAD) (4:05.0) fue descalificado tras finalizar la Final, por provocar una caída de Barris sobre los 1.000 metros de carrera.

5.000m (12)

1.	Buenaventura Baldomá	CATA	ANTO	15:38.0
2.	Mariano Martín	CAST	RSGE	15:40.8
3.	Benito Losada	CATA	FCLB	15:42.9
4.	Antonio Teixeira	GALI	SDJV	15:48.5
5.	José Teixeira	GALI	SDJV	15:56.4
6.	Enrique Moreno	CAST	MAUD	16:00.0
7.	José Romero Tirado ANDA (INAN) - 8. Manuel Polo ASTU (EDGI)			

10.000m (13)

1.	Buenaventura Baldomá	CATA	ANTO	32:38.8
2.	Antonio Teixeira	GALI	SDJV	32:45.2
3.	Mariano Martín	CAST	RSGE	33:11.9
4.	Francisco Juan	LEVA	AHPS	33:12.8
5.	Enrique Moreno	CAST	MAUD	33:16.2
6.	Manuel Polo	ASTU	EDGI	33:29.3

Benito Losada CATA (FCLB) ab. en el km. 7

110m vallas

Eliminatorias (12) - Clasifican los 2 primeros de cada serie

Elim.1: 1. Junqueras 17.1 - 2. Toba 17.1 - 3. Francisco Varela CAST (MINE) 17.2

Elim.2: 1. Rubio 16.7 - 2. Zuazubizcar 17.1 - 3. Joaquín Roca CATA (CEUB) 17.7

Elim.3: 1. Aizpuru 16.9 - 2. Berenguer 17.0 - 3. Gustavo Massé GUIP (CDFO) 17.1

Final (13)

1.	Sebastián Junqueras	CATA	INCT	15.8
2.	José A. Zuazubizcar	GUIP	DELG	16.7
3.	Joaquín Berenguer	CATA	CNBA	16.8
4.	Antonio M. Aizpurúa	VIZC		17.4
5.	José Luis Rubio	ASTU	COVA	18.1
6.	Eduardo Toba	GALI	DEPC	18.2

400m vallas

Eliminatorias (12) - Clasifican los 2 primeros de cada serie

Elim.1: 1. Gómez 59.6 - 2. Varela 1:00.0 - 3. Juan Antonio Fernández VIZC 1:00.2 - 4. Antonio Agramunt CATA (OARB) 1:00.9

Elim.2: 1. Rubio 58.0 - 2. Marín 59.3 - 3. Bernardino Adarraga GUIP (HERN) 1:01.5 - 4. Juan Manuel Fernández MONT (FJCT) 1:02.9 - 5.

Elim.3: 1. Arribas 1:02.4 - 2. Galindo 1:02.5 - 3. Félix Muñoz GALI (DEPC) 1:04.2 - 4. Joaquín Berenguer CATA (CNBA) 1:05.2 - 5. Bernardino de Rivas GUIP

Final (13)

1.	Gaspar Gómez	GUIP	CDFO	56.3
2.	José Luis Rubio	ASTU	COVA	56.5
3.	Cesáreo Marín	VIZC	GARE	58.6
4.	Francisco Varela	CAST	MINE	1:02.0
5.	Eduardo Galindo	ASTU	UJUV	1:02.4
6.	Gabriel Arribas	MONT	FJCT	1:02.6

3.000m Obstáculos (12)

1.	Benito Losada	CATA	FCLB	9:39.7
2.	Julio Castro	MARR	CDPI	9:57.1

HISTORIA DE LOS CAMPEONATOS DE ESPAÑA ABSOLUTOS AL AIRE LIBRE

3.	Joaquín Escudero	GUIP	ULIA	10:00.2
4.	Antonio Teixeira	GALI	SDJV	10:05.7
5.	Francisco Juan	LEVA	AHPS	10:09.1
6.	Victoriano Sanjuán	ASTU		
7.	Manuel Iradi GUIP (JAIZ)			

Altura (13)

1.	Pedro Martínez	CATA	GRAN	1.80
2.	Salvador Martínez	CATA	CNBA	1.80
3.	Juan Ramón Prada	GALI	JUVO	1.75
4.	Salvador Morales	CAST	SEUM	1.70
5.	Ángel Badía	CATA	CNBA	1.65
6.	Julián Lacunza	GUIP	TOLO	1.65
...	Ramón Sordo MONT			

Pértiga (12)

1.	Juan Cano	CAST		3.52
2.	Salvador Vadillo	VIZC		3.40
3.	Antonio Bonamusa	CATA	LAIE	3.20
4.	Bernardino Adarraga	GUIP	HERN	3.20
5.	Gustavo Massé	GUIP	CDFO	3.20
6.	Joaquín Roca	CATA	CEUB	3.20
7.	Manuel Clavero CATA (GRAN)			3.20

Longitud (13)

1.	Sebastián Junqueras	CATA	INCT	6.78
2.	Manuel Francisco González	ASTU	AAVI	6.565
3.	Ángel Badía	CATA	CNBA	6.295
4.	Juan Ramón Prada	GALI		6.14
5.	Enrique Sannicolás	CATA	CAMA	6.05
6.	Óscar Simón	CAST	SEUM	6.05

Triple (12)

1.	José del Real	ANDA		13.425
2.	Óscar Simón	CAST	SEUM	13.415
3.	Manuel Pardo	CAST	SEUM	13.25
4.	José Alvarez	ASTU	AAVI	13.20
5.	José Utiel	GUIP	CDFO	13.03
6.	Andrés Serralla	GUIP	CDFO	12.94

Peso (13)

1.	José Luis Torres	CAST	SEUM	13.48
2.	José del Pino	CAST	SEUM	12.61
3.	Bernardino Adarraga	GUIP	HERN	12.55
4.	Miguel de la Quadra-Salcedo	CAST	SEUM	12.43
5.	Manuel Clavero	CATA	GRAN	11.89
6.	Ramón Rubiera	ASTU	COVA	11.78

Disco (12)


1.	José Luis Torres	CAST	SEUM	43.39
2.	Miguel de la Quadra-Salcedo	CAST	SEUM	41.55
3.	Bernardino Adarraga	GUIP	HERN	39.42
4.	Pelayo Botas	ASTU	COVA	38.90
5.	Félix Erausquin	VIZC		38.43
6.	Manuel Clavero	CATA	GRAN	37.82

Martillo (13)

1.	Lorenzo Martínez	GALI	DEPC	44.00
2.	Antonio Catalá	CATA	CNRP	43.01
3.	Diego Aliaga	CATA	CNBA	42.495
4.	Ramón Montes	CATA	CNBA	40.00
5.	José Ignacio Martínez	ASTU		38.25
6.	José del Pino	CAST	SEUM	37.57

Jabalina (13)

1.	Pedro Apellániz	VIZC	SANA	55.40
2.	Pelayo Botas	ASTU	COVA	50.77



Juan Cano, campeón en pértiga.

3.	Joaquín Roca	CATA	CNBA	49.34
4.	Manuel Clavero	CATA	GRAN	46.94
5.	Francisco Díaz	CAST	SEUM	45.84
6.	José Utiel	GUIP	CDFO	45.71

Barra (12)

1.	Félix Erausquin	VIZC	TOLO	45.45
2.	Juan Antonio Iguarán	GUIP	TOLO	42.20
3.	Joaquín Aguirre	GUIP	CDFO	39.73
4.	Manuel Clavero	CATA	GRAN	39.00
5.	Lorenzo Martínez	GALI	DEPC	38.46
6.	Sebastián Echave Echaniz	GUIP	DELG	36.94
7.	José Luis Celaya VIZC (SANA)			33.91 - ... Diego Aliaga CATA (CNBA) (se desconoce la marca)

10.000m marcha (12)

1.	José Ruiz	GALI	JUVO	50:39.6
2.	Alberto Mirabet	CATA	FLCLB	53:57.7
3.	Manuel Gracia	CATA	FLCLB	54:21.4
4.	Jaime Roig	CATA	CNRP	56:50.0
5.	Román Correcher	LEVA	ESFJ	57:54.9
6.	José Luis Lanchares	VIZC	JUVI	58:16.3

4x100m

Eliminatorias (12) - Clasifican los 3 primeros de cada serie

Elim.1: 1. Vizcaya (José Luis Aguirrezábal, Salvador Vadillo, Juan Martínez Pascual, Jesús Gorrochategui) 45.6 - 2. Castilla (Miguel de la Quadra-Salcedo, José Luis Torres, Francisco Varela, José María Helguera) 46.5 - 3. Guipúzcoa (Manuel Donamaria, Gustavo Massé, José A. Zuazubizar, José Miguel Elósegui) 46.6 - 4. Asturias (Rafael Sarandeses, Germán Argüelles, Mario Diego, Manuel Francisco González) 46.6

Elim.2: 1. Marruecos (Bernardo Álvarez, Ricardo Sáenz de Heredia, González, Ángel Planelles) 44.7 - 2. Cataluña (Ramón Peñaranda, Sebastián

Junqueras, José Millas, Javier Antón) 44.9 - 3. Galicia (Adolfo Barreiro, Juan N. Vara, Ángel Padín, Fernando Bremón) 45.7 - 4. Montañesa (José Antonio Campos, Ramón Sordo, Francisco Setién, Luis Casar) - 5. Levante (Juan Puig, Vicente Moret, Emilio Ponce - x) 52.2

Final (13)

1.	Cataluña	CATA	45.3
	(Ramón Peñaranda, Sebastián Junqueras, José Millas, Javier Antón)		
2.	Marruecos	MARR	45.4
	(Bernardo Álvarez, Ricardo Sáenz de Heredia, González, Ángel Planelles)		
3.	Galicia	GALI	45.8
	(Adolfo Barreiro, Juan N. Vara, Ángel Padín, Fernando Bremón)		
4.	Vizcaya	VIZC	46.1
	(José Luis Aguirrezábal, Salvador Vadillo, Juan Martínez Pascual, Jesús Gorrochategui)		
5.	Castilla	CAST	46.2
	(Miguel de la Quadra-Salcedo, José Luis Torres, Francisco Varela, José María Helguera)		
6.	Guipúzcoa	GUIP	46.7
	(Manuel Donamaria, Gustavo Massé, José A. Zuazubizcar, José Miguel Elósegui)		



4x100m donde Cataluña se llevó el triunfo final.

4x400m

Eliminatorias (12) - Clasifican los 3 primeros de cada serie

Elim.1: 1. Cataluña 3:36.3 - 2. Galicia 3:36.4 - 3. Vizcaya 3:37.5 - 4. Marruecos 3:40.4

Elim.2: 1. Castilla 3:37.5 - 2. Asturias 3:38.4 - 3. Guipúzcoa 3:42.1 - 4. Montaña 3:42.9

Final (13)

1.	Cataluña	CATA	3:32.9
	(Sebastián Junqueras, Guillermo Ros, José María Giménez, Pedro Garriga-Nogués)		
2.	Galicia	GALI	3:34.7
3.	Vizcaya	VIZC	3:34.9
4.	Asturias	ASTU	3:35.1
5.	Castilla	CAST	3:44.0
6.	Guipúzcoa	GUIP	desc.

Clasificación final por Federaciones

1.	Catalana	CATA	128p
2.	Castellana	CAST	94p
3.	Gallega	GALI	54p
4.	Vizcaina	VIZC	50p
5.	Marroquí	MARR	36p
6.	Asturiana	ASTU	34p

Clasificación final por clubs:

1.	SEU de Madrid	SEUM	62p
2.	S. D. El Pilar	SDPI	26p
3.	C. N. Barcelona	CNBA	26p

La pista de la Exposición fue la sede del XXXII Campeonato de España, el mismo escenario que cuatro años antes, en 1948. No fueron unos campeonatos de buen nivel, pues las marcas fueron Sin embargo la organización hay que calificarla de excelente, con una pista en muy buen estado y con algunas novedades técnicas, si bien se esperaba una mejor respuesta del público, que no llenó las gradas del estadio. El estado de la pista recibió grandes elogios.

Las dos pruebas de velocidad fueron un duelo entre el marroquí Ángel Planelles y el canario Juan Ruano. En 100 metros venció el marroquí Ángel Planelles, que fue primero toda la prueba pero con el canario limándole la diferencia hasta cronometrarse 11.2 a ambos. En el doble hectómetro Ruano sí pudo remontar y se tomó la revancha e igualmente a los dos se les tomó el mismo tiempo, 23.5. Ausente José Fórmica-Corsi y otros especialistas, en los 400 metros se impuso con 51.5 el marroquí Bernardo Álvarez, una décima por delante del gallego F. Bremón.

El vizcaino Cesáreo Marín se impuso tanto en los 800 como en los 1.500 metros, en ambos casos con claridad, con 1:58.1 y 4:03.0, récord de los campeonatos. En 800 derrotó a Manuel Macías (2:00.0) retirándose Tomás Barris en la última recta. La prueba de 1.500 fue accidentada, con caída de Tomás Barris y descalificación por dicha caída de Manuel Macías, dos de los favoritos. De haber tenido más competencia fianl Marín, en gran forma, podría haber atentado contra el récord nacional de haberse empleado a fondo. Y también quizá de no haber corrido por la mañana los 400 metros vallas.

Victoria muy clara en los obstáculos de Benito Losada, con 9:39.7, destacándose desde la tercera vuelta. Buenaventura Baldomá se impuso también con claridad en las dos pruebas de fondo, rompiendo la hegemonía que había ejercido José Coll, en ambos casos con marca discreta. Por cierto que Losada, vencedor en el steeple en la mañana del sábado, corrió por la tarde los 5.000, clasificándose tercero, mientras que Benito Losada, tercero en 5.000m, se veía obligado a banadonar en esta final en el km.7.

Sebastián Junqueras volvió a imponerse con gran claridad en las vallas altas, con 15.8. G. Gómez se impuso en los 400 metros vallas, con 56.6, en ausencia de Fórmica-Corsi (récord-man?). Fue tercero en esta Prueba Cesáreo Marín, que como vimos se adjudicó las dos pruebas del mediofondo.

El catalán Pedro Martínez renovó el título en altura, su sexto entorchado, el cuarto consecutivo, esta vez con la misma medida, 1.80, que el segundo clasificado, Salvador Martínez. Intento de récord de España??. Juan Cano se impuso por tercera vez consecutiva en la pértiga, esta vez le valió con 3.52. Sebastián Junqueras unió su título de vallas que acabamos de ver con el de longitud, como en 1951, con 6.78. El triplista Óscar Simón, algo lesionado, no pudo revalidar su título y cedió por sólo 1 cm ante el andaluz J.Del Real, 13.415 contra 13.425, logrados además en el último intento. La victoria de Del Real fue una de las sorpresas del campeonato.



Félix Erausquin en un momento del lanzamiento de barra vasca donde sería el campeón.


En peso y disco se volvió a imponer el récordman nacional José Luis Torres con meridiana claridad. Lanzó la bola de 7,26 kg a 13.47, mejor marca de los campeonatos y el disco a 41.55. En esta prueba hizo su aparición en el podio de un campeonato de España Miguel de la Quadra-Salcedo. Cuarto título consecutivo en martillo para Lorenzo Martínez, con 44.00; esta vez le puso en apuros Catalá, y no fue hasta el último lanzamiento cuando Martínez cogió el primer puesto. Pedro Apellániz, aunque lesionado, logró con claridad su octavo título en jabalina, con 55.40. Félix Erausquin renovó en el lanzamiento de barra y con 45.45, rozando el récord nacional que entonces poseía con 46.81, imponiéndose a Juan Antonio Iguarán, con 42.20.

No hubo representantes en Helsinki 1952.

En Madrid se disputó en octubre el campeonato de decatión, en el que venció Bernardino Adarraga, con 5.391 puntos.



Arriba, José Luis Rubio, de Oviedo, que fue segundo en 400m vallas; a la izquierda, un momento de la prueba de 3.000m obstáculos.



Arriba, José Luis Torres, vencedor en disco, logrando doblete también con el peso.



A la izquierda, José del Real, campeón en triple salto.

1953

33º Campeonato de España Absoluto

San Sebastián (25/26.7)

Pista de Anoeta



HOMBRES

100m

Eliminatorias (26) - Clasifican los 3 primeros de cada serie

Elim.1: 1. Llana 11.4 - 2. Peñaranda 11.5 - 3. Pérez 11.6 - 4. Sáenz de Heredia 11.8 - 5. Antón 11.9

Elim.2: 1. Ruano 11.3 - 2. Aguilar 11.6 - 3. Elósegui 11.6 - 4. López 11.7 - 5. Ponce 11.8

Final de segundos: 1. Emilio Ponce LEVA (ESFJ) 11.5 - 2. Javier Antón CATA (FCLB) 11.6 - 3. Javier López CATA (CEUB) 11.8 - Ricardo Sáenz de Heredia MARR n.

Final (26)

1.	Javier Llana	CAST	ATMA	11.0
2.	Juan Ruano	CANA	AGUT	11.2
3.	Ramón Peñaranda	CATA	ANTO	11.4
4.	José Miguel Elósegui	GUIP	TOLO	11.6
5.	Jesús Pérez	CAST	SEUM	11.6
6.	Alfonso Carlos Aguilar	CAST	ATMA	

200m (25)

1.	Javier Llana	CAST	ATMA	22.3 RE
2.	Juan Ruano	CANA	AGUT	22.9
3.	Manuel Francisco González	ASTU	COVA	23.0
4.	Jesús Pérez	CAST	SEUM	23.2
5.	José Miguel Elósegui	GUIP	TOLO	23.4
6.	Javier Antón	CATA	FCLB	
7.	Alfonso Carlos Aguilar	CAST	(ATMA)	

400m (25)

1.	Gaspar Gómez	GUIP	CDFO	51.9
2.	Alberto Díez	VIZC	SANA	52.2
3.	Francisco Manuel Roig	CATA	CNRP	52.6
4.	Juan María Ras	CATA	REUD	52.7
5.	Manuel Agramunt	CATA	CNBA	
6.	Francisco Celarain	GUIP	CDFO	

Fernando Bremón GALI (DEPC) desc. por invasión de calle

800m (25)

1.	Cesáreo Marín	VIZC	NCDB	1:58.1
2.	Manuel Macías	CAST	RMAD	1:59.0
3.	Julio Castro	GALI	DEPC	2:01.9
4.	José María Giménez	CATA	CNBA	2:02.0
5.	Guillermo Casal	GALI	DEPC	2:03.6
6.	Wifredo Vilaldach	CATA	CNBA	
7.	Francisco Celarain GUIP (CDFO) - 8. Tomás Barris CATA (RCDE) - 9. Pedro Calvet CATA (FCLB) - 10. Antonio Biurrun GUIP (TOLO)			

1.500m (26)

1.	Cesáreo Marín	VIZC	NCDB	4:02.8
2.	Manuel Macías	CAST	RMAD	4:04.3
3.	José María Giménez	CATA	CNBA	4:07.2
4.	Julio Castro	GALI	DEPC	4:11.2
5.	Antonio Karmany	CATA	UDSJ	4:11.6
6.	Manuel del Barrio	CAST	RMAD	4:12.7
7.	Tomás Claramunt CATA (LAIE) 4:13.5 - 8. Daniel Poyán CAST (SEUM) 4:14.4 - 9. Antonio Aguirre GUIP (HERN) 4:15.0			

5.000m (25)

1.	Antonio Amorós	CATA	INCT	15:12.4
2.	José Teixeira	GALI	SDJV	15:44.4
3.	Antonio Teixeira	GALI	SDJV	15:49.4
4.	Pedro Sierra	CATA	CNRP	15:56.4
5.	Jesús Hurtado	CAST	ATMA	16:02.4
6.	José Molíns	CATA	RCDE	16:08.6
7.	Felicitó Cerezo CAST (ATMA) 16:12.4 - Francisco Irizar GUIP (RSOC) ab.			

10.000m (26)

1.	Antonio Amorós	CATA	INCT	31:17.8
2.	Jesús Hurtado	CAST	ATMA	33:02.0
3.	Pedro Sierra	CATA	CNRP	33:13.6
4.	Felicitó Cerezo	CAST	ATMA	33:26.8
5.	Francisco Juan	LEVA	AHPS	34:11.4
6.	José García	CATA	CDTE	34:26.0
7.	Benito Losada CATA (FCLB) 34:38.2 - 8. Simón Queralt CATA (REUD) 35:09.6			



Salida de la final de 100m donde la victoria correspondió a Javier Llana (segundo por la izquierda).



Llegada del 400m con Gaspar Gómez en primer plano logrando la victoria.

110m vallas

Eliminatorias (25) - Clasifican los 4 primeros de cada serie

Elim.1: 1. Berenguer 16.4 - 2. Zuazubizcar 16.5 - 3. Busquets 17.0 - 4. Félix Muñoz GALI (DEPC) 17.1

Elim.2: 1. Gratacós 16.8 - 2. Moret 16.8 - 3. Lacunza 16.9 - 4. Alejandro Muñoz GALI (DEPC) 19.0 - José Orri CATA (UDVI) ab.

Final (25)

1.	Joaquín Berenguer	CATA	CNBA	16.2
2.	Aureliano Moret	CAST	ATMA	16.2
3.	José A. Zuazubizcar	GUIP	DELG	16.3
4.	Octavio Gratacós	CATA	GEEG	16.8
5.	Jesús Lacunza	GUIP	TOLO	17.3
6.	Juan Busquets	CATA	CDMA	

400m vallas

Eliminatorias (26) - Clasifican los 3 primeros de cada serie

Elim.1: 1. Gómez 59.1 - 2. Portolés 59.6 - 3. Tello 1:01.8 - 4. Sainz 1:02.4

Elim.2: 1. Moret 59.3 - 2. Bremón 1:00.6 - 3. Romaguera 1:00.7 - 4. Gratacós CATA - 5. Soler

Final de segundos: 1. Francisco Javier Sainz de Artiach CATA (CNBA) 1:01.7 - 2. Pedro Soler CATA (UDVI) 1:01.9 - Octavio Gratacós CATA (GEEG) n.

Final (26)

1.	Gaspar Gómez	GUIP	CDFO	56.1
2.	José Romaguera	CATA	JATS	56.5
3.	Aureliano Moret	CAST	ATMA	57.2
4.	Fernando Bremón	GALI	DEPC	
5.	Amable Portolés	CATA	FCLB	
6.	Jesús Tello	CATA	HISP	

3.000m Obstáculos (26)

1.	José Teixeira	GALI	SDJV	9:43.2
2.	Antonio Teixeira	GALI	SDJV	9:52.0
3.	Constantino Miranda	CATA	UDSY	10:03.0
4.	José García	CATA	CDTE	10:09.6
5.	Joaquín Escudero	GUIP	ULIA	10:16.6
6.	Benito Losada	CATA	FCLB	10:49.2
7.	Andrés Blain GUIP (DHER)			10:54.2

Altura (26)

1.	Manuel Álvarez de Lara	CATA	LAIE	1.80
2.	Salvador Martínez	CATA	CNBA	1.73
3.	Salvador Morales	CAST	ATMA	1.73
4.	Alberto Sitges	CATA	JATS	1.73
5.	José Antonio Cid	CATA	CDHF	1.69
6.	Juan Busquets	CATA	CDMA	1.69
7.	Miguel Lacunza GUIP (TOLO)	1.65	- 8. Gustavo Massé GUIP (CDFO)	1.60

Pértiga (26)

1.	Fernando Adarraga	GUIP	CDFO	3.40
2.	Gustavo Massé	GUIP	CDFO	3.30
3.	Salvador Torrella	CATA	CNBA	3.30
4.	Víctor Lucas	ASTU	COVA	3.00

Manuel Puime GALI (ALVI) s.m. (3.00-xxx) - Pedro Ballesteros CAST (RMAD) s.m. (3.00-xxx)

Longitud (26)


1.	Manuel Francisco González	ASTU	COVA	6.51
2.	Jesús Larrauri	VIZC	NCDB	6.47
3.	Enrique San Nicolás	CATA	CDMA	6.44
4.	Francisco Doval	GALI	SDJV	6.38
5.	Juan Gálvez	CATA	CNRP	6.11
6.	Juan Basora	CATA	REUD	5.98
7.	Jesús Lacunza GUIP (TOLO)	5.84	- 8. Julián Lacunza GUIP (TOLO)	5.66

Triple (26)

1.	Enrique San Nicolás	CATA	CDMA	13.72
2.	José Jorge Parellada	CATA	FCLB	13.61
3.	José Utiel	GUIP	CDFO	13.52
4.	José Luis Álvarez	ASTU	AAVI	13.04
5.	Miguel A. Tormo	CAST	ATMA	12.65
6.	Julián Lacunza	GUIP	TOLO	12.575
7.	Salvador Morales CAST (ATMA)			12.53



Joaquín Berenguer camino del triunfo en los 110m vallas.



Aunque en un poco ortodoxo paso de la ría, Antonio Texeira se llevó el triunfo en 3.000m obstáculos.

Peso (25)

1.	José Del Pino	CAST	SEUM	12.89
2.	Antonio Foz	CATA	CNRP	12.68
3.	Miguel de la Quadra-Salcedo	CAST	ATMA	12.42
4.	Sebastián Arísti	GUIP	CDZA	11.70
5.	Vicente López	CATA	LAIE	11.69

Disco (26)

1.	Miguel de la Quadra-Salcedo	CAST	ATMA	43.05
2.	Manuel Clavero	CATA	GRAN	39.00
3.	Luis Roberto Ortiz de Urbina	ASTU		38.55
4.	Alfonso Vidal-Quadras	CATA	CNBA	38.17
5.	Félix Erausquin	VIZC	NCDB	37.63
6.	José Luis Celaya	VIZC	SANA	36.68
7.	José Luis Torres	CAST (SEUM)		28.73

Martillo (25)

1.	Antonio Catalá	CATA	CNRP	43.69
2.	Lorenzo Martínez	GALI	DEPC	41.80
3.	Diego Aliaga	CATA	CNBA	40.60
4.	Santiago Urquijo	GUIP	CDFO	40.48
5.	Salvador Bosch	CATA	CNRP	39.69
6.	José del Pino	CAST	SEUM	33.86
7.	Ramón Montes	CATA (CNBA)		33.28

Jabalina (26)

1.	Pedro Apellániz	VIZC	SANA	57.16
2.	Pedro María Aldazabal	GUIP	DEIB	49.86
3.	José Félix Artiach	VIZC	NCDB	48.47
4.	Félix Giménez	CAST	ATMA	48.13
5.	Eduardo Palao	LEVA	ESFJ	47.86
6.	José Utiel	GUIP	CDFO	46.46
7.	Vicente López	CATA (LAIE)		40.01

Barra (26)

1.	Juan Antonio Iguarán	GUIP	TOLO	47.40
2.	Félix Erausquin	VIZC	NCDB	45.32
3.	Manuel Clavero	CATA	GRAN	42.73
4.	Joaquín Aguirre	GUIP	CDFO	39.94
5.	Lorenzo Martínez	GALI	DEPC	39.50
6.	Gaspar Amorós	CATA	FCLB	38.98
7.	Sebastián Echave	GUIP (DELG)		35.83
8.	Miguel Aranalde	GUIP (TOLO)		33.95

10.000m marcha (26)

1.	José Ribas	CATA	FCLB	53:52.7
2.	Juan Sanllehí	CATA	CNRP	56:45.0
3.	Ángel Catalá	CATA	FCLB	1:00:22.0

4x100m (26)


1.	Castilla	CAST	45.2
(Jesús Pérez Morante, Miguel de la Quadra-Salcedo, Aureliano Moret, Alfonso C. Aguilar)			
2.	Cataluña	CATA	46.0
(Ramón Peñaranda, Javier López, Javier Antón, Juan Basora)			
3.	Galicia	GALI	47.4
(Félix Muñoz, Alejandro Muñoz, Francisco Doval, Fernando Bremón)			
4.	Guipúzcoa	GUIP	47.7
(José Utiel, Pedro María Aldazabal, Ferreiro, José Miguel Elósegui)			
	Vizcaya	VIZC	desc. por invasión de calle

4x400m (25)

1.	Vizcaya	VIZC	3:33.7
(Juan Antonio Fernández de la Puente, Argüello, Alberto Díez, Cesáreo Marín)			
2.	Cataluña	CATA	3:34.3
(Francisco Manuel Roig, Manuel Agramunt, Guillermo Ros, Jesús Tello)			
3.	Galicia	GALI	3:43.2
(Alejandro Muñoz, Julio Castro, Guillermo Casal, Fernando Bremón)			
4.	Guipúzcoa	GUIP	3:59.2
(Antonio Biurrun, Arruabarrena, Francisco Irizar, Francisco Celarain)			

Clasificación final por Federaciones:

1.	Catalana	CATA	487p
2.	Castellana	CAST	239p
3.	Guipúzcoana	GUIP	173p
4.	Gallega	GALI	140p
5.	Vizcaina	VIZC	110p
6.	Asturiana	ASTU	41p
7.	Canaria	CANA	22p
8.	Levantina	LEVA	22p



El campeón en triple Enrique San Nicolás.

Antonio Catalá en el lanzamiento de martillo donde logró el título.

Clasificación final por clubs:

1.	C. Atlético de Madrid	ATMA	150p	A. D. Antorcha	ANTO	10p
2.	Club Natación Barcelona	CNBA	106p	25. C. D. Zarauz	CDZA	9p
3.	Club Deportivo Fortuna	CDFO	83p	G. E. y E. Gerundense	GEEG	9p
4.	Club de Fútbol Barcelona	FCLB	77p	A. S. Avilesina	AAVI	9p
5.	Club Natación Reus Ploms	CNRP	72p	¿?		9p
6.	Nuevo Club Deportivo Bilbao	NCDB	66p	29. Gimnástica de Ulía	ULIA	8p
7.	Real Club Deportivo La Coruña	DEPC	66p	Altos Hornos de Sagunto	AHPS	8p
8.	Soc. Deportiva Juvenil Puenteáreas	SDJV	54p	U. D. San Juan	UDSJ	8p
9.	SEU Madrid	SEUM	48p	32. Hispano-Francés	CDHF	7,5p
10.	Club Deportivo Manresa	CDMA	37,5p	33. R. C. D. Español de Barcelona	RCDE	7p
11.	Centro Deportivo Layetania	LAIE	33p	C. D. Hispamer	HISP	7p
12.	G. Cultural Covadonga	COVA	32p	35. C. D. Herrera	DHER	6p
13.	C. D. Santa Ana de Bilbao	SANA	31p	36. U. D. Vich	UDVI	5p
14.	Real Madrid C. F.	RMAD	29p	37. C. D. Universitario de Barcelona	CEUB	4p
15.	Tolosa C. F.	TOLO	22p			
16.	Club Aguerre de Tenerife	AGUT	22p			
17.	C. Deportivo Granollers	GRAN	21p			
18.	Reus Deportivo	REUD	21p			
19.	J. A. Sabadell	JATS	21p			
20.	Club Deportivo Elgoibar	DELG	16p			
21.	Español F. J. de Valencia	ESFJ	14p			
22.	Club Deportivo Eibar	DEIB	11p			
23.	U. D. Samboyana	UDSY	10p			



Salida de los 5.000 metros donde el título fue con claridad para Antonio Amorós (en el centro de la imagen de blanco).

San Sebastián acogió el campeonato de 1953, en su flamante estadio de Anoeta, inaugurado tres años antes. Tolosa y su estadio de Berazubi habían acogido el campeonato en siete ocasiones desde 1924, pero la capital guipuzcoana no lo había desde 1920, año en que se disputó en el viejo Atocha. Numeroso público se acercó al recinto donostiarra, cuya pista se encontraba pesada y en malas condiciones, lo que perjudicó el nivel de marcas en muchas pruebas. La organización, como era de esperar, fue francamente buena.

Hubo un récord de España, el del vizcaíno Javier Llana en los 200 metros, que marcó 22.3 en una carrera con viento nulo, con el canario Juan Ruano, campeón el año anterior, que había entrado antes en la recta, en segunda posición con 22.9. La anterior plusmarca la poseía el propio Llana con una décima más, 22.4, desde un mes antes.

Las diez carreras individuales del programa tuvieron sólo seis ganadores, pues cuatro atletas vencieron en dos pruebas. Se esperaba con gran expectación la prueba de 100 metros, pues los citados Llana y Ruano compartían la plusmarca española desde pocas fechas antes con 10.8. El vizcaíno de 22 años, aunque representando a Castilla, venció en el hectómetro con 11.0, superando en dos décimas a Ruano, ocho años más mayor; se distinguía Llana por un rush final con el que ganaba muchas carreras igualadas y mostró en San Sebastián su gran clase, dando una sensación excelente. Sin embargo los dos títulos de 1953 de

Llana serían los únicos en la carrera de este atleta.

El vizcaíno Cesáreo Marín, de 23 años, venció contra pronóstico en las dos pruebas del mediofondo, revalidando los títulos que había logrado en 1952 y en ambos casos por encima del plusmarquista nacional de ambas distancias, el madrileño Manuel Macías. Sus registros ganadores fueron 1:58.1 en los 800 y 4:02.8, gran marca, en los 1.500, que podía haber sido cercana al récord de España de no haber estado perjudicada por el estado de la pista. En ambas pruebas Marín mostró un gran dominio de la carrera, resistiendo a todos los ataques. El albaceteño, afincado en Cataluña, Antonio Amorós, ganó en las dos carreras de fondo, en ambos casos con enorme diferencia sobre sus rivales. En 5.000 registró 15:12.4 y en 10.000 31:17.8, a la postre mejor marca española de aquel año. En la segunda prueba citada estuvo perjudicado por la pista (la calle 1 estaba en malas condiciones y corrió mucha distancia por la 2), aunque demostrando una espléndida forma y con dominio del ritmo uniforme. Amorós lograría los récords de ambas distancias al año siguiente.

El guipuzcoano Gaspar Gómez, que dio una muy buena impresión, venció en las dos pruebas de la vuelta a la pista, con y sin vallas. En el liso ganó su único título y le opuso franca resistencia Alberto Díez. En las vallas su gran rival era José Romaguera, mejor marquista del año, que no había corrido el 400 lisos para reservarse para la prueba de vallas; a pesar de ello no pudo con Gómez, que renovó su título de 1952 con 56.1 por 56.5 de Ro-

maguera. Por cierto que el triunfo de Gaspar Gómez estuvo en peligro, pues llegó mal a la penúltima valla y la tiró intencionadamente con la mano, acción entonces lícita, reemprendiendo la carrera. Ausente el vigente campeón Sebastián Junqueras y Suárez Molezún, las vallas altas tuvieron un emocionante final, aunque con marcas discretas, con triunfo, el único de su carrera, para el catalán Joaquín Berenguer sobre el madrileño Aureliano Moret, mejor técnicamente; los jueces otorgaron 16.2 para ambos, con el guipuzcoano José Zuazubizcar en una décima más. En los obstáculos fueron protagonistas los hermanos Teixeira, que el día anterior habían subido al podio del 5.000 tras Amorós. Triunfo cómodo para José, que ya había ganado en 1951, con 9:43.2; su hermano Antonio empleó 9:52.0. El olímpico Constantino Miranda, que reaparecía, se hizo con la tercera plaza.

En condiciones complicadas por el estado de la pista, el catalán Manuel Álvarez de Lara se adjudicó la altura con 1.80; había sido segundo dos veces en los años 40, y en San Sebastián consiguió con claridad su primera y única victoria. Fernando Adarraga hizo lo propio en pértiga, con 3.40; el joven e impetuoso hernaniarra, de sólo 18 años, el menor de los hermanos Adarraga, no era favorito, papel que correspondía a Salvador Torrella, que se había elevado en recientes fechas a 3.69. Pero Torrella, desconocido, se tuvo que conformar con 3.30 y el tercer puesto. Adarraga alcanzaría otro campeonato en 1959, inaugurando una nueva época de la pértiga española. Ausente Sebastián Junqueras, el asturiano Manuel Francisco González, más conocido por Campanal III, venció con 6.51 en una discreta pero emocionante longitud, perjudicada por la pesadez del pasillo pero con alternativas y los tres primeros en sólo 7 cm. En una disputada prueba de triple, ausentes los madrileños Simón y Pardo, y en la que hubo varios líderes, la victoria fue para el manresano Enrique San Nicolás, en el único título de su carrera, con marca personal de 13.72, superando al favorito, el catalán José Parellada, que realizó 13.61.

Nivel muy discreto en el lanzamiento de peso, en el que no se vieron lanzamientos superiores a 13 metros en el peso, con el castellano José del Pino logrando su primer título y venciendo con 12.89. Miguel de la Quadra-Salcedo, de 21 años, ganó holgadamente en disco con el buen registro de 43.05, no teniendo contrincante que le inquietara, con Manuel Clavero en segunda posición; José Luis Torres, lesionado, tuvo una comparecencia casi testimonial. Antonio Catalá venció con relativa sorpresa en el martillo a Lorenzo Martínez, que era favorito; 43.69 para el catalán, en su único título nacional, y 41.80 para el gallego, que no pudo conseguir su quinto título consecutivo; el concurso tuvo buen nivel, con cuatro hombres por encima de los 40 metros.

Pedro Apellániz venció con enorme amplitud en la jabalina, con una interesante marca de 57.16. Apellániz, de 29 años, logró su noveno título, cuarto consecutivo. Juan Antonio Iguarán, heredero de la saga de los Iguarán de Tolosa, hizo lo propio en lanzamiento de barra, alcanzando 47.40, cerca de su reciente récord nacional (48.59), por 45.32 del veteranísimo (46 años) Félix Erausquin. Los 10.000 metros marcha tuvieron un pobre nivel, con triunfo del catalán José Ribas, con 53:52.7. Los relevos se le escaparon,

casi más por errores propios, a Cataluña, que era favorito en ambos. En el corto acusaron malos cambios y les venció el equipo castellano (con De la Quadra-Salcedo en sus filas) con la discreta marca de 45.1 y en el largo el equipo vizcaíno se impuso con 3:33.7.

Cataluña dominó ampliamente la clasificación por federaciones, con 487 puntos, más del doble que la federación de Castilla. Por clubes fue el Atlético de Madrid el vencedor. El 11 y 12 de octubre se disputó en la Universitaria madrileña el campeonato de decatlón, en el que venció por tercer año consecutivo el vasco Bernardino Adarraga, plusmarquista nacional, esta vez con 4.974 puntos, ya con la nueva tabla de puntuación de 1952.



Así era el estilo de la época en altura; en acción, el campeón el catalán Manuel Álvarez de Lara en su salto ganador sobre 1.80m.

1954

34º Campeonato de España Absoluto

Tetuán (10/11.9)

Estadio de Sania Ramel



HOMBRES

100m

Eliminatorias (10) - Clasifican los 2 primeros de cada serie y los 2 mejores tiempos

Elim.1: 1. Ruano 11.5 - 2. Elósegui 11.9 - 3. Martínez 12.0 - 4. Fernando Rodríguez MARR 12.3

Elim.2: 1. Hosta 11.6 - 2. Ibarrola 11.7 - 3. Bru 11.8 - 4. Gerardo Zabala CAST 12.0 - 5. Miguel Gabaraín GUIP

Elim.3: 1. Ponce 11.7 - 2. Peñaranda 11.8 - 3. Juan Manuel de Hoz GUIP 12.2 - 4. Juan Ramón Prada GALI (JUVO) 12.3 - 5. Ismael Hevia ASTU

Elim.4: 1. Casar 11.8 - 2. Varas 11.9 - 3. Roncero 12.0 - 4. Francisco Doval GALI (SDJV) 12.3 - 5. Ángel Badía CATA (CNBA)

Desempate para semifinalista: 1. Roncero 11.7 - 2. Juan Martínez VIZC 12.1

Semifinales (10) - Clasifican para la final los 2 primeros de cada serie y el mejor tiempo; el resto se clasifica para la final de segundos

Sf.1: 1. Ruano 11.4 - 2. Peñaranda 11.5 - 3. Ibarrola 11.6 - 4. Bru 11.8 - 5.

Roncero 11.8

Sf.2: 1. Hosta 11.5 - 2. Elósegui 11.5 - 3. Ponce 11.7 - 4. Casar 11.9 - 5. Varas 12.0

Final de segundos (11): 1. Emilio Ponce LEVA (ESFJ) 11.7 - 2. Luis Casar CANT 12.0 - 3. José María Varas VIZC 12.2 - 4. Dionisio Bru LEVA (ESFJ) 12.7 - José Antonio Roncero ASTU n.

Final (11)

1.	Juan Ruano	CANA	AGUT	11.5
2.	Ramón Peñaranda	CATA	CDMA	11.6
3.	Marcelino Hosta	CATA	CASL	11.8
4.	José Miguel Elósegui	GUIP		12.0
5.	Hilario Ibarrola	VIZC		12.1

200m

Eliminatorias (10) - Clasifican los 2 primeros de cada serie y los 2 mejores tiempos

Elim.1: 1. Casar 23.5 - 2. Hosta 23.6 - 3. Ibarrola 23.8 - 4. Juan Manuel de Hoz GUIP 24.3 - 5. José Luis Torrado GALI (SFLU)

Elim.2: 1. Ruano 23.6 - 2. Peñaranda 24.1 - 3. José María Varas VIZC 24.6 - 4. Miguel Gabaraín GUIP 25.2 - 5. Dionisio Bru LEVA (ESFJ)

Elim.3: 1. Bremón 23.9 - 2. Martínez 23.9 - 3. Ismael Hevia ASTU 25.3

Elim.4: 1. Elósegui 24.0 - 2. Ponce 24.2 - 3. Gil 24.4 - 4. José Pedro Blanc ARAG 26.0

Semifinales (11) - Clasifican para la final los 2 primeros de cada serie y el mejor tiempo; el resto se clasifica para la final de segundos

Sf.1: 1. Ponce 23.5 - 2. Bremón 23.6 - 3. Casar 23.6 - 4. Martínez 23.9 - 5. Peñaranda 24.2

Sf.2: 1. Ruano 23.0 - 2. Hosta 23.1 - 3. Elósegui 23.2 - 4. Gil 23.7 - 5. Ibarrola

Final de segundos (11): 1. Ramón Peñaranda CATA (CDMA) 23.7 - 2. Hilario Ibarrola VIZC 23.8 - 3. Manuel Gil GALI 23.9 - 4. Juan Martínez VIZC 24.0 - 5. Luis Casar CANT 24.4

Final (11)

1.	Juan Ruano	CANA	AGUT	22.9
2.	José Miguel Elósegui	GUIP		23.2
3.	Fernando Bremón	GALI	DEPC	23.2
4.	Emilio Ponce	LEVA	ESFJ	23.5
5.	Marcelino Hosta	CATA	CASL	23.9

400m

Eliminatorias (10) - Clasifican los 2 primeros de cada serie

Elim.1: 1. Torrado 53.5 - 2. Fernández 53.6 - 3. Juan María Ras CATA (REUD) 53.7

Elim.2: 1. Bremón 53.0 - 2. Celaraín 53.3 - 3. Felipe Martín CAST 53.6 - 4. Ismael Hevia ASTU 1.00.8

Elim.3: 1. Gómez 52.9 - 2. Blanc 53.? - 3. Salvador Clotet CATA (CDMA) 54.4

Elim.4: 1. Oruña 54.3 - 2. Peláez 54.8 - 3. Regino Iglesias GALI (SDJV) 55.4

Elim.5: 1. Díez 53.3 - 2. Yeregui 53.6 - 3. Agustín Juliá CATA (LAIE) 53.8



Apretada llegada en los 110m vallas con victoria para el guipuzcoano Jesús Lacunza ante quien defendía título Joaquín Berenguer. [Foto Cifra].

Semifinales (10) - Clasifican para la final los 2 primeros de cada serie y el mejor tiempo; el resto se clasifica para la final de segundos

Sf.1: 1. Bremón 51.8 - 2. Díez 52.4 - 3. Oruña 53.0 - 4. Blanc 54.4 - 5. Yeregui 58.7

Sf.2: 1. Gómez 53.9 - 2. Celarain 54.1 - 3. Fernández 54.8 - 4. Peláez 55.0 - 5. Torrado 55.2

Final de segundos (11): 1. Juan Antonio Fernández VIZC 53.4 - 2. José Pedro Blanc ARAG 53.7 - 3. Víctor Peláez ASTU 54.0 - 4. José Luis Torrado GALI (SFLU) 54.1 - José Yeregui GUIP n.

Final (11)

1.	Fernando Bremón	GALI	DEPC	51.6
2.	Gaspar Gómez	GUIP	CDFO	51.8
3.	Alberto Díez	VIZC	SANA	51.9
4.	Alfonso Oruña	CANT		52.0
5.	Francisco Celarain	GUIP	CDFO	52.0

800m

Eliminatorias (10)

Elim.1: 1. Macías 2:15.2 - 2. Aguirrezabala 2:20.8 - 3. Víctor Peláez ASTU 2:31.0 - 4. Barris 2:35.7 - 5. Martínez - 6. Poveda

Elim.2: 1. Giménez 2:09.0 - 2. Casal 2:09.1 - 3. Figuerola 2:09.6 - 4. López 2:09.6 - 5. Marín - 6. Francisco Celarain GUIP (CDFO)

Final (10)

1.	Cesáreo Marín	ASTU	DAST	1:58.6
2.	José María Giménez	CATA	CNBA	1:59.2
3.	Manuel Macías	CAST	RMAD	1:59.9
4.	Tomás Barris	CATA	RCDE	2:00.7
5.	Juan Figuerola	CATA	CDMA	2:01.8
6.	Jesús María Aguirrezabala	GUIP	CDFO	
7.	Guillermo Casal GALI (DEPC)			
8.	Gabriel López VIZC			
9.	Miguel Poveda CAST			
10.	Luis Martínez GALI (DEPC)			

1.500m

Eliminatorias (10)

Elim.1: 1. Macías 4:19.2 - 2. Alonso 4:21.6 - 3. González 4:27.1 - 4. Altuna 4:29.7 - 5. Miguel Poveda CAST 4:31.2 - 6. Giménez - 7. Ortiz ANDA - 8. Luis

Elim.2: 1. Gómez 4:18.5 - 2. Aguirrezabala 4:21.1 - 3. Figuerola 4:21.5 - 4. Marín 4:21.6 - 5. Barris 4:21.6 - 6. Luis Martínez GALI (DEPC)

Final (11)

1.	Manuel Macías	CAST	RMAD	4:01.2
2.	Cesáreo Marín	ASTU	DAST	4:03.6
3.	Luis Gómez	CAST		4:04.8
4.	José María Giménez	CATA	CNBA	4:08.5
5.	Tomás Barris	CATA	RCDE	4:09.2
6.	Manuel Augusto Alonso	GALI	ALVI	
7.	Juan Figuerola CATA (CDMA)			
8.	Jesús María Aguirrezabala GUIP (CDFO)			
9.	Ignacio Altuna GUIP			
10.	Inocencio González CANT			

5.000m (10)

1.	Antonio Amorós	CATA	FCLB	15:17.0
2.	Jesús Hurtado	CAST	ATMA	15:39.2
3.	José Molíns	CATA	RCDE	15:46.0
4.	Antonio Teixeira	GALI	SDJV	15:50.0
5.	Manuel Ruiz	CANT	SDSR	15:52.0
6.	Manuel Augusto Alonso	GALI	ALVI	
7.	Félix Bidegui GUIP (JAIZ)			
8.	Antonio Aguirre GUIP (HERN)			
9.	Mariano Martín CAST (SFMD)			
10.	García ASTU			

10.000m (11)

1.	Antonio Amorós	CATA	FCLB	31:41.6
2.	Jesús Hurtado	CAST	ATMA	32:37.6
3.	Felicitó Cerezo	CAST	ATMA	33:59.4
4.	Eugenio Seoane	GALI	ENBA	
5.	Rufino Carpena	ASTU		

6. Antonio Teixeira GALI SDJV
 7. Antonio Aguirre GUIP - 8. Tomás Barris CATA (RCDE) - 9. Francés MARR - 10. Francisco Juan LEVA

110m vallas

- Eliminatorias (10) - Clasifican los 2 primeros de cada serie**
Elim.1: 1. Berenguer 18.1 - 2. Campra 18.6 - 3. Castillo MARR 19.0 - 4. Manuel Gil Cota GALI (SGIP) 19.1 - 5. José A. Zuazubizar ¿? GUIP 19.8
Elim.2: 1. Lacunza 17.7 - 2. Ibarrola 18.2 - 3. J. Fontanillas ASTU 20.1
Elim.3: 1. Busquets 16.9 - 2. Capel 17.2 - 3. Aizpuru 17.3 - 4. Gustavo Massé GUIP (CDFO) 17.8
Elim.4: 1. Pérez 17.8 - 2. Moret 18.0 - 3. Muñoz 18.0 - 4. José María del Busto ASTU 18.7

Semifinales (10) - Clasifican para la final los 2 primeros de cada serie y el mejor tiempo; los 5 mejores tiempos siguientes a la final de segundos

- Sf.1:** 1. Berenguer 16.7 - 2. Lacunza 16.9 - 3. Capel 17.5 - 4. Ibarrola 18.2 - Aureliano Moret CAST n.
Sf.2: 1. Campra 17.5 - 2. Busquets 18.1 - 3. Aizpuru 18.3 - 4. Pérez 18.4 - 5. Muñoz 18.5

Final de segundos (11): 1. Antonio M. Aizpuru VIZC 17.7 - 2. Luis Pérez CATA (FCLB) 17.8 - 3. Félix Muñoz GALI (DEPC) 17.8 - 4. Hilario Ibarrola VIZC 18.2

Final (11)

- | | | | | |
|----|-------------------------|------|------|------|
| 1. | Jesús Lacunza | GUIP | TOLO | 16.7 |
| 2. | Joaquín Berenguer | CATA | CNBA | 16.7 |
| 3. | Juan Busquets | CATA | CDMA | 16.9 |
| 4. | José Capel | ANDA | | 17.6 |
| 5. | Emilio Francisco Campra | ANDA | | 18.1 |

400m vallas

Eliminatorias (10) - Clasifica para la final el primero de cada serie y los 2 mejores tiempos; los 5 mejores tiempos siguientes a la final de segundos

- Elim.1:** 1. Oruña 57.7 - 2. Moret 58.4 - 3. Iglesias 1:06.4
Elim.2: 1. Gómez 58.8 - 2. Juliá 1:00.1 - 3. Aizpuru 1:02.0 - 4. Fernando Bremón GALI (DEPC) 1:07.0
Elim.3: 1. Fernández 59.0 - 2. Busquets 1:00.7 - 3. Tapia 1:03.0 - 4. Martín 1:06.1

Final de segundos (11): 1. Antonio M. Aizpuru VIZC 1:00.8 - 2. Emilio Tapia GALI (DEPC) 1:01.7 - 3. Martín CAST 1:02.4 - 4. Regino Iglesias GALI 1:06.3 - Juan Busquets CATA (CDMA) n.

Final (11)

- | | | | | |
|----|------------------------|------|------|--------|
| 1. | Gaspar Gómez | GUIP | | 56.4 |
| 2. | Alfonso Oruña | CANT | | 57.1 |
| 3. | Juan Antonio Fernández | VIZC | | 57.6 |
| 4. | Agustín Juliá | CATA | LAIE | 59.1 |
| 5. | Aureliano Moret | CAST | | 1:22.0 |

3.000m Obstáculos (10)

- | | | | | |
|----|-----------------------|------|------|---------|
| 1. | Félix Bidegui | GUIP | JAIZ | 9:40.2 |
| 2. | Felícito Cerezo | CAST | ATMA | 9:47.2 |
| 3. | Julio Castro | GALI | DEPC | 9:55.0 |
| 4. | Ricardo García | ASTU | | 9:56.7 |
| 5. | Manuel Augusto Alonso | GALI | ALVI | 10:07.4 |
| 6. | Rufino Carpena | ASTU | COVA | |
7. Luis Martínez GALI 8. José García CATA (CDTE) - 9. Francisco Binaburo ARAG - 10. Francisco Juan LEVA (AHPS) - 11. Francisco Martínez LEVA (ESFJ) - Juan González VIZC ab.



Imágenes correspondientes al 110m vallas en la lucha por las medallas y los 3.000m obstáculos con Félix Bidegui destacado de sus rivales.

Altura (11)

- | | | | | |
|----|------------------------|------|------|------|
| 1. | Salvador Martínez | CATA | CNBA | 1.75 |
| 2. | Enrique Miramontes | GALI | ALVI | 1.70 |
| 3. | Manuel Álvarez de Lara | MARR | | 1.70 |
| 4. | Pedro Martínez | CATA | | 1.70 |
| 5. | Juan Busquets | CATA | CDMA | 1.70 |
| 6. | Juan Ramón Prada | GALI | JUVO | 1.65 |
7. Romero ASTU 1.60 - 8. Gustavo Massé GUIP (CDFO) 1.60 - 9.= Leandro García ASTU (AAVI) 1.60 - 9.= José A. Zuazubizar GUIP 1.60

Pértiga (11)

- | | | | | |
|----|---------------------|------|------|------|
| 1. | Antonio Bonet | CATA | CEUB | 3.55 |
| 2. | Salvador Vadillo | CATA | VIZC | 3.50 |
| 3. | Gustavo Massé | GUIP | CDFO | 3.50 |
| 4. | José Pastor | LEVA | ESFJ | 3.40 |
| 5. | Bernardino Adarraga | CAST | | 3.30 |
| 6. | José Zenón Cameno | CAST | | 3.20 |
7. N.Riobó GALI (ALVI) 3.00 - 7. Manuel Clavero CATA (FCLB) 3.00 - 7. José María del Busto ASTU 3.00

Longitud (10)

- | | | | | |
|----|-----------------|------|------|------|
| 1. | Francisco Doval | GALI | SDJV | 6.45 |
| 2. | Luis Pérez | CATA | FCLB | 6.36 |

HISTORIA DE LOS CAMPEONATOS DE ESPAÑA ABSOLUTOS AL AIRE LIBRE

3.	Manuel Surroca	CATA	FCLB	6.30
4.	Dionisio Bru	LEVA	ESFJ	6.25
5.	Ángel Badía	CATA	CNBA	6.24
6.	Gustavo Massé	GUIP	CDFO	6.18

Triple (10)

1.	José Utiel	GUIP	CDFO	13.51	
2.	Manuel Surroca	CATA	FCLB	13.10	
3.	José del Real	ANDA	INAN	13.06	
4.	Leandro García	ASTU	AAVI	13.05	
5.	José Luis Álvarez	ASTU	AAVI	12.99	
6.	Luis Pérez	CATA	FCLB	12.90	
7.	Ángel Badía CATA (CNBA)			12.60 - 9.	
	Vicente Español ARAG			12.59 - 10. Enrique Miramontes GALI (ALVI)	12.55

Peso (10)

1.	José del Pino	CAST	SEUM	12.95
2.	Alfonso Vidal-Quadras	CATA	CNBA	12.56
3.	José Luis Torres	CAST	SEUM	12.05
4.	Luis Roberto Ortiz de Urbina	ASTU	DHIS	12.03
5.	Pedro María Aldazábal	GUIP		11.53
6.	Francisco Szgriszt	CANT		11.40

Disco (11)

1.	Luis Roberto Ortiz de Urbina	ASTU	DHIS	40.21	
2.	José Luis Torres	CAST	SEUM	39.80	
3.	Félix Erausquin	VIZC		39.50	
4.	Bernardino Adarraga	CAST		38.90	
5.	Johny Gee Shirley	MARR		38.70	
6.	Alfonso Vidal-Quadras	CATA	CNBA	38.65	
7.	Rodolfo Álvarez	VIZC		37.11 - 8. Manuel Clavero CATA (FCLB)	37.02

Martillo (10)

1.	Salvador Bosch	CATA	CNBA	43.54
2.	José del Pino	CAST	SEUM	37.68
3.	José Luis Celaya	VIZC	SABO	34.66
4.	Luis Roberto Ortiz de Urbina	ASTU	DHIS	33.99
5.	Carlos Sánchez	GALI	SGIP	32.41
6.	Sebastián Echave	GUIP	DELG	31.44

Jabalina (11)

1.	Pedro Apellániz	VIZC	SANA	57.75
2.	Manuel Clavero	CATA	FCLB	53.30
3.	Pedro María Aldazábal	GUIP		53.09
4.	Luis Roberto Ortiz de Urbina	ASTU	DHIS	50.91
5.	Nicolás Dieste	MARR		49.38
6.	Bernardino Adarraga	CAST		46.90
7.	Félix Giménez	CAST		- 8. José Utiel GUIP (CDFO) - 9. José Luis Celaya
	VIZC (SABO) - 10. Salvador Vadillo			VIZC

Barra (11)

1.	Félix Erausquin	VIZC		46.71
2.	Juan Antonio Iguarán	GUIP	TOLO	44.53
3.	Manuel Clavero	CATA	FCLB	40.72
4.	Luis Sánchez	LEVA	AHPS	35.12
5.	José Luis Celaya	VIZC	SABO	33.18
6.	Sebastián Echave	GUIP	DELG	33.05
7.	Bernardino Adarraga	CAST		31.19 - 8. José María Elorriaga
	CAST - 9. Félix Giménez			CAST 1.10

10.000m marcha (10)

1.	Pascual Aparici	CATA	GIMB	54:34.0
2.	Serafin Merino	CAST		58:11.2

4x100m

Eliminatorias (10)

Elim.1: 1. Vizcaya 45.2 - 2. Cataluña 46.0 - 3. Galicia 46.0 - 4. Marruecos

47.4 - 5. Levante 48.8

Elim.2: 1. Guipúzcoa 47.5 - 2. Asturias 54.0

Final (11)

1.	Vizcaya	VIZC	44.6
2.	Galicia	GALI	46.1
3.	Guipúzcoa	GUIP	46.6
4.	Cataluña	CATA	46.8
5.	Asturias	ASTU	47.7

4x400m

Eliminatorias (10)

Elim.1: 1. Cataluña 3:40.4 - 2. Castilla 3:41.1 - 3. Guipúzcoa 3:42.7 - 4. Marruecos 3:51.0

Elim.2: 1. Vizcaya 3:43.0 - 2. Galicia 3:43.2 - 3. Asturias 3:48.0

Final (11)

1.	Cataluña	CATA	3:32.8
2.	Vizcaya	VIZC	3:36.6
3.	Galicia	GALI	3:43.6
4.	Guipúzcoa	GUIP	3:43.6

Clasificación final por Federaciones

1.	Catalana	CATA	275p
2.	Guipuzcoana	GUIP	176p
3.	Castellana	CAST	169p
4.	Gallega	GALI	140,5p
5.	Vizcaina	VIZC	131p
6.	Asturiana	ASTU	106p
7.	Levantina	LEVA	42p
8.	Cántabra	CANT	33p
9.	Marroquí	MARR	30,5p
10.	Andaluza	ANDA	22p
11.	Canaria	CANA	22p
12.	Aragonesa	ARAG	10p



El campeonato salió por primera vez de la Península en 1954, pues se disputó en la ciudad de Tetuán, hoy marroquí pero entonces parte del protectorado español de Marruecos. El estadio de Sania Ramel fue el escenario en fechas incomprensiblemente muy tardías para lo que era habitual, 10 y 11 de septiembre. En agosto se había disputado el Campeonato de Europa en Berna, al que acudieron cuatro atletas españoles. El campeonato fue muy discreto, a pesar de los voluntariosos esfuerzos de los directivos marroquíes y de que Sania Ramel era una muy buena instalación, a excepción de la pista. Varios factores se unieron para que fuera uno de los peores campeonatos de la historia. La organización fue discreta; la pista, de sólo cinco calles, estaba en malas condiciones (muy blanda en la recta de llegada), hasta convertirse casi en un arenal según transcurrieron las carreras; reinó un excesivo calor; y, por último, hubo muchas ausencias por la alejada sede (y el coste del viaje correspondiente) y por las fechas tardías. Estas últimas propiciaron también que muchos atletas no se encontraran en su mejor forma.

El canario Juan Ruano, que era favorito en las dos pruebas cortas de velocidad, se hizo con ellas, en ambos casos con claridad. Marcó 11.5 en el 100, una décima menos que el catalán Ramón Peñaranda, y 22.9 en 200, tres menos que el guipuzcoano José Miguel Elósegui. Ruano conseguía su tercer título en ambas pruebas. Estuvo ausente el castellano Javier Llana, récordman de 100 y coplusmarquista con Ruano de 200. El gallego Fernando Bremón se adjudicó el 400 por primera vez, con 51.6, sólo dos décimas por delante del guipuzcoano Gaspar Gómez.

El vizcaíno Cesáreo Marín ganó el 800 por tercera vez consecutiva, con 1:58.6, sobrepasando al favorito y récordman nacional, el madrileño Manuel Macías, a falta de 50 metros de la llegada, que llegó finalmente tercero. En 1.500, quizá la mejor prueba del campeonato, Macías se proclamó campeón, con la gran marca de 4:01.2, con un gran final y con Marín,

que representaba a Asturias, en segundo lugar; Macías había logrado su último título hacía siete años. Por cierto que fue cuarto y quinto, respectivamente, un atleta barcelonés que haría historia, Tomás Barris.

El campeón de las dos pruebas de fondo fue el mismo atleta, el albaceteño Antonio Amorós, afincado en Cataluña, que dominó el 5.000 y el 10.000 como quiso y sin oposición, revalidando los títulos que había conseguido el año anterior. Había estado presente en el Campeonato de Europa de Berna y era plusmarquista de ambas distancias desde pocas semanas antes. En 5.000 registró 15:17.0 y en 10.000 31:41.6, acompañándole en ambos casos en el segundo puesto del pódium el madrileño Jesús Hurtado, del que se esperaba más. Por cierto que en el 10.000 los primeros dieron una vuelta de más, aunque luego el tiempo en resultados fue el tomado al paso por el equivocado toque de campana.

Muy igualada la llegada de los 110 metros vallas, con título para el tolosarra Jesús Lacunza sobre el catalán Joaquín Berenger, ambos en la misma marca de 16.7, muy discreta. No estuvo presente el récordman nacional Sebastián Junqueras. Ausente también José Fórmica-Corsi, que había participado en el europeo de Berna, el también guipuzcoano Gaspar Gómez fue el ganador de la vuelta a la pista con vallas, con 56.4, logrando su tercer título consecutivo. Y ausentes los hermanos gallegos Teixeira, otro guipuzcoano se adjudicó los obstáculos, Félix Bidegui, con 9:40.2.

Los saltos tuvieron un nivel discreto. El catalán Salvador Martínez ganó en la altura, con 1.75; el catalán Antonio Bonet en la pértiga, con 3.55, marca de cierto relieve; el gallego Francisco Doval en longitud con 6.45 (ausente González "Campanal"); y el guipuzcoano José Utiel en el triple con 13.61. Tanto Bonet, Doval y Utiel ganaron el único título nacional de su carrera deportiva; Salvador Martínez volvería a ganar en 1959.

Los cinco lanzamientos tuvieron también pocas cosas destacadas. El madrileño José del Pino se adjudicó el peso y revalidó título, con 12.95; Luis Roberto Ortiz de Urbina el disco con 40.21, con José Luis Torres, récordman nacional, a sólo 41 cm; Salvador Bosch el martillo con 43.54, ausentes De la Quadra-Salcedo, plusmarquista español, y Lorenzo Martínez; el plusmarquista Pedro Apellániz la jabalina con el buen registro de 57.75 y Félix Erausquin la barra con 46.71. Apellániz ganó su décimo título nacional, algo que nadie había logrado hasta ese momento.

Los 10.000 metros marcha fueron para el catalán Pascual Aparici, con la floja marca de 54:34.0. Vizcaya y Cataluña se adjudicaron con claridad los relevos corto y largo, respectivamente. Por federaciones venció Cataluña, con 275 puntos, seguido de Guipúzcoa, con 176, que superó inesperadamente a la federación de Castilla, con 169.

En la pista de la Ciudad Universitaria de Madrid se disputó en octubre el campeonato de decatón, que vio el triunfo del asturiano Manuel Francisco González, apodado "Campanal", con 5.496 puntos, nuevo récord de España, 106 puntos más que la anterior plusmarca de Bernardino Adarraga, que precisamente fue segundo con 5.467 puntos, marca también mejor que el anterior récord.



S.E. El Alto Comisario de España en Marruecos, teniente general García Valiño, haciendo la entrega del trofeo a la federación ganadora Cataluña, ante la atenta mirada del S.A. Imperial el Jalifa. [Foto Cifra].



Juan Ruano, logrando la victoria en los 100m; haría doblete al adjudicarse también el 200m.

1955

35º Campeonato de España Absoluto

Barcelona (9/10.7)

Estadio de Montjuic



HOMBRES

100m

Eliminatorias (10) - Clasifican los 3 primeros de cada serie

Elim.1: 1. Asensio 11.4 - 2. Roca 11.5 - 3. López-Amor 11.6 - 4. Ignacio Flores GUIP 12.1

Elim.2: 1. Ponce 11.3 - 2. Tuduri 11.4 - 3. De la Fuente 11.6 - 4. José Antonio Roncero ASTU (COVA) 11.8 - 5. Fernando Sanjuán GALI (IMPC) 11.9

Elim.3: 1. Picola 11.5 - 2. Paniagua 11.5 - 3. Alonso 11.6 - 4. José Gorrochategui VIZC 11.9 - 5. Eugenio Echeto GUIP (CDFO) 11.9 - 6. Ricardo Castillo CANT 12.0

Elim.4: 1. Casar 11.5 - 2. Pagés 11.7 - 3. Díez 11.7 - 4. Dionisio Bru LEVA (ESFJ) 11.8 - 5. Javier Artolazabal GUIP (CDFO) 11.9

Semifinales (10) - Clasifican los 3 primeros de cada serie

Sf.1: 1. Casar 11.5 - 2. Picola 11.6 - 3. Asensio 11.6 - 4. Saturnino Paniagua GALI (ALVI) 11.7 - 5. José María Alonso CENT (SEUM) 11.7 - 6. Cayetano de la Fuente LEON 12.5

Sf.2: 1. Pagés 11.5 - 2. Ponce 11.5 - 3. Tuduri 11.6 - 4. Jaime López-Amor CENT (SEUM) 11.7 - 5. Armando Roca CATA (CNBA) 11.8 - Alberto Díez VIZC (SANA) np

Final (10)

1.	Luis Casar	CANT	11.3
2.	Melanio Asensio	ASTU	11.3
3.	Francisco Tuduri	CENT CAMD	11.4
4.	Emilio Ponce	LEVA ESFJ	11.4
5.	José Picola	CATA GIMB	11.5
6.	Francisco Javier Pagés	CATA CNBA	11.5

200m

Eliminatorias (9) - Clasifican los 3 primeros de cada serie

Elim.1: 1. González 23.3 - 2. Casar 23.5 - 3. Staastmann 24.0 - 4. Luis Jesús Rosillo CENT (CANG) 24.2 - 5. Javier Artolazabal GUIP (CDFO) 24.3 - 6. Jorge Bardolet CATA (FCLB) 24.4

Elim.2: 1. Tuduri 23.6 - 2. Torrado 23.7 - 3. Zabala 23.8 - 4. Melanio Asensio ASTU 24.3 - 5. José Gorrochategui VIZC 24.4 - 6. José Mendizábal GUIP 24.6

Elim.3: 1. Bremón 23.5 - 2. Guillén 23.6 - 3. Echeandía 23.7 - 4. Juan Manuel de Hoz CENT (CANG) 24.2 - 5. Alberto Hernández LEVA (PILV) 24.4 - 6. Francisco Manau ARAG (CAMZ) 24.7

Elim.4: 1. Ponce 24.1 - 2. Díez 24.1 - 3. Antón 24.6 - 4. José M.R. Normie-la ASTU 24.8 - 5. José María Echevarría GUIP 25.0

Semifinales (9) - Clasifican los 3 primeros de cada serie

Sf.1: 1. Torrado 23.7 - 2. Staastmann 23.8 - 3. Zabala 23.9 - 4. Javier Antón CATA (UDVI) 24.2 - Manuel Francisco González ASTU (DAST) n. - José María Guillén GALI (IMPC)

Sf.2: 1. Bremón 22.8 - 2. Tuduri 23.0 - 3. Ponce 23.2 - 4. Juan Cruz Echeandía VIZC (ARRI) 23.4 - 5. Alberto Díez VIZC (SANA) 23.5 - 6. Luis Casar CANT 23.6

Final (9)

1.	Fernando Bremón	GALI DEPC	23.0
2.	Francisco Tuduri	CENT CAMD	23.5
3.	Fernando Staastmann	LEVA ESFJ	23.7
4.	Emilio Ponce	LEVA ESFJ	23.9
5.	José Luis Torrado	GALI SFLU	24.0
6.	Julio Zabala	CANT	24.2

400m

Eliminatorias (10) - Clasifican los 3 primeros de cada serie

Elim.1: 1. García 53.2 - 2. Carro 53.7 - 3. Echevarría 53.9 - 4. Juan A. Piqueras ARAG (SFDZ) 54.5

Elim.2: 1. Portoles 53.5 - 2. Díez 53.6 - 3. Bremón 53.7 - 4. Lalo García ASTU 54.0 - 5. José Yeregui GUIP 54.6 - 6. Luis Sánchez del Río LEON 56.5

Elim.3: 1. Ruf 51.4 - 2. Cruz 51.6 - 3. Martín 52.3 - 4. Regino Iglesias GALI (SDJV) 52.8 - 5. Vicente Moret LEVA (CAVL) 53.7 - 6. Vicente Moret LEVA (CAVL) 53.7

Elim.4: 1. Torrado 53.0 - 2. Rosillo 53.8 - 3. Celaráin 54.0 - 4. Gabriel López VIZC 54.5

Semifinales (10) - Clasifican los 3 primeros de cada serie

Sf.1: 1. Cruz 51.8 - 2. Bremón 51.8 - 3. Celaráin 51.9 - 4. José Luis Torrado GALI (SFLU) 52.0 - 5. Luis Jesús Rosillo CENT (CANG) 53.0 - 6. Ama-



Antonio Amorós se impone de forma rotunda en los 10.000 metros; el día anterior había hecho lo mismo en 5.000m.

ble Portolés CATA (FCLB) 56.3

Sf.2: 1. García 50.9 - 2. Ruf 51.3 - 3. Martín 51.4 - 4. Alberto Díez VIZC (SANA) 51.6 - 5. José María Echevarría GUIP 53.0 - 6. José Carro CATA (OARB) 54.9

Final (10)

1.	Fernando Bremón	GALI	DEPC	49.7
2.	Juan Cruz Echeandía	VIZC	ARRI	50.5
3.	Francisco Ruf	CATA	CNBA	50.9
4.	Manuel García	CENT	CAMD	51.4
5.	Francisco Celarain	GUIP	CDFO	52.1
6.	Felipe Martín	CENT	CAMD	52.2

800m

Eliminatorias (9) - Clasifican los 5 primeros de cada serie

Elim.1: 1. Macías 2:00.6 - 2. Figuerola 2:01.1 - 3. Aguirrezabala 2:01.3 - 4. Barris 2:01.5 - 5. López 2:01.9 - 6. Félix Moreno VIZC 2:02.8 - 7. Luis Fernández ASTU - 8. Manuel Ochotorena GUIP

Elim.2: 1. Moret 2:09.8 - 2. Giménez 2:10.8 - 3. García 2:12.0 - 4. Yeregui 2:12.1 - 5. Marín 2:13.4 - 6. Juan A. Piqueras ARAG (SFDZ) 2:13.8

Final (9)

1.	Tomás Barris	CATA	RCDE	1:53.4
2.	José María Giménez	CATA	CNBA	1:53.9
3.	Manuel García	CENT	CAMD	1:55.2
4.	Manuel Macías	CENT	RMAD	1:56.5
5.	Cesáreo Marín	ASTU	DAST	1:57.2
6.	Juan Figuerola	CATA	CDMA	1:58.2
7.	Jesús María Aguirrezabala	GUIP	CDFO	
8.	José Yeregui	GUIP		
9.	Gabriel López VIZC - Vicente Moret LEVA (CAVL) n.			

1.500m (10)

1.	Tomás Barris	CATA	RCDE	3:54.6
2.	Manuel Macías	CENT	RMAD	3:58.2
3.	José María Giménez	CATA	CNBA	3:58.4
4.	Daniel Poyán	CENT	SEUM	4:01.8
5.	Gregorio Rojo	CATA	FCLB	4:03.2
6.	Cesáreo Marín	ASTU	DAST	4:12.0
7.	Jesús María Aguirrezabala	GUIP	CDFO	
8.	Luis Fernández	ASTU		
9.	Manuel Ochotorena GUIP - 10. Carlos Saiz VIZC - 11. Félix Moreno VIZC			

- 12. José Fernández VIZC (SFVI) - 13. Olegario Rodríguez ASTU

5.000m (9)

1.	Antonio Amorós	CATA	RCDE	14:58.0
2.	Luis García	CATA	FCLB	14:58.8
3.	José Molíns	CATA	RCDE	15:03.8
4.	Jesús Hurtado	CENT	RMAD	15:23.6
5.	José Castro	GALI	SGIP	15:34.8
6.	Enrique Moreno	CENT	RMAD	15:38.0
7.	Mariano Martín	CENT	RMAD	
8.	Luis Vargas	CAST	AGUV	
9.	Enrique Pamplona ARAG (UDAZ) - 10. Lucas Larraza GUIP (RSOC) - 11. Julio Rodríguez ASTU - 12. Eugenio Seoane GALI (ENBA) - 13. Román Gastón GUIP (RSOC) - 14. Jorge Fernández VIZC			

10.000m (10)

1.	Antonio Amorós	CATA	RCDE	31:08.6
2.	Jesús Hurtado	CENT	RMAD	31:22.6
3.	Pedro Sierra	CATA	CNRP	31:28.8
4.	José Castro	GALI	SGIP	32:44.0
5.	Enrique Moreno	CENT	RMAD	32:46.2
6.	Mariano Martín	CENT	RMAD	33:15.6
7.	Miguel Vidal	LEVA	CAVL	
8.	Lucas Larraza	GUIP	RSOC	
9.	José Vicente Mocholí LEVA (APAI)			

110m vallas

Eliminatorias (10) - Clasifican los 2 primeros de cada serie

Elim.1: 1. Campra 16.5 - 2. Abalo 17.1 - 3. Aureliano Moret CENT 17.2 - 4. Juan Martínez VIZC 18.4

Elim.2: 1. Adárraga 16.5 - 2. Pérez 16.8 - 3. Gustavo Massé GUIP (CDFO) 17.1 - 4. pudo ser Juan Luis Laguna CENT (CANG) 18.1 - 5. Jaime Lobo LEON 18.9

Elim.3: 1. Busquets 16.0 - 2. González 16.6 - 3. Andrés del Pozo LEON 17.4

Final (10)

1.	Emilio Francisco Campra	ANDA	FJAM	16.1
2.	Juan Busquets	CATA	CDMA	16.2
3.	Bernardino Adárraga	GALI	DEPC	16.2
4.	Ángel González	LEON	SDHI	16.6
5.	Luis Pérez	CATA	FCLB	16.9
6.	Miguel Abalo	GALI	DEPC	17.9

400m vallas

Eliminatorias (9) - Clasifican los 2 primeros de cada serie

Elim.1: 1. Galindo 57.6 - 2. Tapia 58.2 - 3. José Carrera CATA (FCLB) 59.0 - 4. Juan Antonio Fernández VIZC (SANA) 59.2

Elim.2: 1. Sáinz 1:00.5 - 2. Escudero 1:01.4 - 3. Emilio Rodríguez CAST (AGUV) 1:02.7

Elim.3: 1. Celarain 59.5 - 2. Pórtolos 59.9 - 3. Juan Martínez VIZC 1:00.8 - 4. Jaime Lobo LEON 1:01.7 - 5. Javier de la Peña CANT 1:03.0

Final (9)

1.	Francisco Javier Sáinz	CATA	STAB	56.9
2.	Emilio Tapia	GALI	IMPC	57.5
3.	Francisco Celarain	GUIP	CDFO	57.9
4.	Eduardo Galindo	ASTU	DAST	58.3
5.	Amable Portolés	CATA	FCLB	59.9
6.	Joaquín Escudero	GUIP		1:02.8

3.000m Obstáculos (10)

1.	José Teixeira	GALI	SDJV	9:27.8
2.	Félix Bidegui	GUIP	HERN	9:31.8
3.	Manuel Augusto Alonso	GALI	ALVI	9:34.4
4.	Joaquín Escudero	GUIP		9:41.0
5.	Ricardo García	ASTU	DAST	9:43.8
6.	Rufino Carpena	ASTU	COVA	10:00.2

HISTORIA DE LOS CAMPEONATOS DE ESPAÑA ABSOLUTOS AL AIRE LIBRE

7. José Fernández VIZC
 8. Domingo Mayoral CATA FCLB
 9. José Quesada CATA (RCDE) - 10. Andrés Yayo GUIP (SFVI) - 11. Benito Losada CATA (FCLB) - 12. José Vicente Mocholí LEVA (APAI) - 13. José Luis Guerrero ANDA (FJGR) - 14. Inocencio González CANT - 15. Rafael Guisado ANDA (FJGR)

Altura (9)

- | | | | | |
|----|--|------|------|------|
| 1. | Juan Ignacio Ariño | CENT | SEUM | 1.82 |
| 2. | Salvador Martínez | CATA | STAB | 1.78 |
| 3. | Alejandro Conti | LEON | SDHI | 1.78 |
| 4. | Juan Ramón Prada | GALI | DEPC | 1.74 |
| 5. | Juan Busquets | CATA | CDMA | 1.74 |
| 6. | Alberto Sitges | CATA | STAB | 1.74 |
| 7. | Enrique Miramontes | GALI | ALVI | 1.74 |
| 8. | Gustavo Massé | GUIP | CDFO | 1.65 |
| 9. | Pedro Schaan GUIP (CDFO) 1.65 - 10. Leandro García ASTU (AAVI) 1.60 - 11. Mariano Callada ARAG 1.60 - 11. José Antonio Roncero ASTU (COVA) 1.60 - 11. Fernando Ortega CAST (AGUV) 1.60 - 12. Ricardo Manzanos VIZC (ARRI) 1.60 | | | |

Pértiga (10)

- | | | | | |
|----|---------------------|------|------|------|
| 1. | Salvador Torrella | CATA | STAB | 3.48 |
| 2. | Gustavo Massé | GUIP | CDFO | 3.48 |
| 3. | Salvador Vadillo | VIZC | SANA | 3.40 |
| 4. | Bernardino Adarraga | GALI | DEPC | 3.30 |
| 5. | Pedro Anguera | CATA | CNBA | 3.20 |
| 6. | Alberto López | CATA | GIMB | 3.20 |
| 7. | Antonio Bonet | LEVA | ESFJ | 3.20 |
| 8. | Valentín Ugarte | CANT | | 3.10 |

Longitud (9)

- | | | | | |
|----|---|------|------|------|
| 1. | Manuel Francisco González | ASTU | DAST | 7.11 |
| 2. | Luis Pérez | CATA | FCLB | 6.86 |
| 3. | José María Alonso | CENT | SEUM | 6.70 |
| 4. | José Clotet | CATA | CDMA | 6.59 |
| 5. | Francisco Manau | ARAG | CAMZ | 6.36 |
| 6. | Pedro Schaan | GUIP | CDFO | 6.28 |
| 7. | Juan Ramón Prada | GALI | DEPC | 6.22 |
| 8. | Joaquín Pardo | CANT | | 6.20 |
| 9. | Emilio Longe CENT 6.19 - 10. Dionisio Bru LEVA (ESFJ) 6.19 - 11. Enrique Miramontes GALI (ALVI) 6.18 - 12. Gustavo Massé GUIP (CDFO) 6.16 - 13. Gregorio Fidalgo LEON 6.08 - 14. José María Guillén GALI (IMPC) 6.07 - 15. Alberto Díez VIZC (SANA) 6.07 - 16. Jesús Moyano CAST (AGUV) 5.91 - 17. Alejandro Conti LEON (SDHI) 5.89 - 18. Andrés del Pozo LEON 5.69 - 19. Eugenio Echeto GUIP (CDFO) 5.67 - 20. Juan Martínez VIZC 5.66 - 21. Ramón García ARAG (SFDZ) 5.65 - 22. Ramón Laredo ARAG (SFDZ) 5.62 | | | |

Triple (9)

- | | | | | |
|----|---|------|------|-------|
| 1. | José Jorge Parellada | CATA | STAB | 13.81 |
| 2. | Leandro García | ASTU | AAVI | 13.71 |
| 3. | Manuel Surroca | CATA | FCLB | 13.69 |
| 4. | José María Guillén | GALI | IMPC | 13.54 |
| 5. | José Utiel | GUIP | CDFO | 13.41 |
| 6. | Ricardo Manzanos | VIZC | ARRI | 13.24 |
| 7. | Enrique Miramontes | GALI | ALVI | 12.99 |
| 8. | Ramón García | ARAG | SFDZ | 12.82 |
| 9. | Manuel Luna CENT 12.82 - 10. Andrés del Pozo LEON 12.78 - 11. Pedro Schaan GUIP (CDFO) 12.73 - 12. Antonio Camps CATA (CNBA) 12.69 - 13. José del Real ANDA 12.66 - 14. Vicente Español ARAG (CAMZ) 12.58 - 15. José R. Montes CANT (SDBU) 12.57 - 16. Eugenio Echeto GUIP (CDFO) 12.53 - 17. Alberto Díez VIZC (SANA) 12.33 - 18. Ramón Laredo ARAG (SFDZ) 12.30 - 19. Gregorio Fidalgo LEON 11.62 | | | |

Peso (10)

- | | | | | |
|----|---|------|------|-------|
| 1. | Miguel de la Quadra-Salcedo | CENT | SEUM | 13.47 |
| | (13.47 - x - 12.96 - 13.22 - 13.47 - x) | | | |



Dos imágenes de la prueba de pértiga; arriba, uno de los participantes en pleno vuelo por encima del listón y abajo, el vencedor, Salvador Torrella.

HISTORIA DE LOS CAMPEONATOS DE ESPAÑA ABSOLUTOS AL AIRE LIBRE

2.	José del Pino	CENT	SEUM	13.28
	(13.04 - 12.24 - 12.65 - 12.71 - 13.01 - 13.28)			
3.	Alfonso Vidal-Quadras	CATA	CNBA	12.95
	(12.95 - 12.46 - 12.02 - 12.54 - 12.62 - 12.77)			
4.	Bernardino Adarraga	GALI	DEPC	12.92
	(12.92 - 12.18 - 12.91 - x - 12.84 - 12.70)			
5.	Ignacio Anza	VIZC	SANA	12.75
	(12.75 - 12.29 - 12.17 - 12.34 - 12.04 - 12.60)			
6.	Antonio Foz	CATA	CNBA	12.68
	(12.68 - 12.50 - 12.42 - 12.38 - 12.28 - x)			
7.	José Luis Torres	CENT	SEUM	12.02
8.	Miguel A. de la Fuente	ASTU		11.93

9. Juan Antonio Iguarán GUIP (TOLO) 11.93 - 10. Luis Roberto Ortíz de Urbina ASTU (DAST) 11.42 - 11. Francisco Szgirstz CANT (SDBU) 11.20 - 12. Pedro Schaan GUIP (CDFO) 11.15 - 13. Ramón Mota VIZC 11.02 - 14. Claudio Carvajal LEON 10.96 - 15. José Oliveras CATA (CDMA) 10.83 - 16. José Luis Curiel GALI (ALVI) 10.49 - 17. Gustavo Massé GUIP (CDFO) 10.11

Disco (9)

1.	Miguel de la Quadra-Salcedo	CENT	SEUM	44.32
2.	Alfonso Vidal-Quadras	CATA	CNBA	43.46
3.	José Luis Torres	CENT	SEUM	40.54
4.	Luis Roberto Ortíz de Urbina	ASTU	DAST	39.66
5.	Bernardino Adarraga	GALI	DEPC	39.34
6.	Félix Erausquin	VIZC	JUVI	38.31
7.	Manuel Clavero	CATA	FCLB	36.99
8.	Rodolfo Álvarez	CENT	SEUM	36.22

9. José Antonio Iguarán GUIP (TOLO) 36.11 - 10. Manuel Armengol CATA (CNBA) 35.21 - 11. José Luis Celaya VIZC (SANA) 33.88 - 12. José del Real ANDA 33.75 - 13. Ignacio Anza VIZC (SANA) 33.71 - 14. Ramón Rodríguez CAST (AGUV) 33.24 - 15. José Luis Curiel GALI (ALVI) 32.88 - 16. Agustín Enciso CAST (AGUV) 32.71 - 17. Francisco Szgirstz CANT (SDBU) 31.86 - 18. Miguel A. de la Fuente ASTU 30.43

Martillo (10)

1.	Salvador Bosch	CATA	STAB	46.32
	(44.17 - x - 44.89 - 45.15 - 45.94 - 46.32)			
2.	Lorenzo Martínez	GALI	DEPC	45.53
	(39.26 - 42.92 - 42.86 - 44.49 - 44.52 - 45.53)			
3.	Miguel de la Quadra-Salcedo	CENT	SEUM	42.69
	(40.81 - 40.96 - x - x - x - 42.69)			
4.	José Luis Bericat	CATA	FJTR	42.19
	(36.39 - 41.59 - 38.18 - 41.86 - 41.54 - 42.19)			
5.	José María Elorriaga	CENT	CAMD	40.70
	(35.32 - 39.48 - x - x - x - 40.70)			
6.	Antonio Catalá	VIZC	INVZ	40.41
	(39.45 - 39.26 - x - x - 38.08 - 40.91)			
7.	José del Pino	CENT	SEUM	39.48
8.	Ramón Montes	CATA	CNBA	38.47

9. Manuel García ASTU (DAST) 36.64 - 10. Domingo Aguirregomezcoarta VIZC 36.57 - 11. José Luis Celaya VIZC (SANA) 35.03 - 12. Longinos Menéndez ASTU 34.36 - 13. Tomás Castán ARAG (CAMZ) 33.57 - 14. Sebastián Echave GUIP (DELG) 30.73

Jabalina (9)

1.	Pedro Apellániz	VIZC	SANA	53.43
2.	Félix Jiménez	CENT	CAMD	51.16
3.	Luis Roberto Ortíz de Urbina	ASTU	DAST	50.69
4.	Manuel Clavero	CATA	FCLB	50.43
5.	José Utiel	GUIP	CDFO	47.93
6.	Luis Elías Ferré	CATA	CNBA	47.79
7.	Celestino López	ASTU		46.51
8.	Fidel Enciso	CAST	AGUV	46.35

9. Bernardino Adarraga GALI (DEPC) 46.17 - 10. José Luis Curiel GALI (ALVI) 44.56 - 11. Antonio Foz CATA (CNBA) 43.40 - 12. Rafael Carbonell LEVA (ESFJ) 43.29 - 13. Ángel Guitián GALI (ENBA) 43.28 - 14. Ramón Mota VIZC 43.07 - 15. Aurelio Sarasa ARAG 42.15 - 16. Salvador Vadillo VIZC (SANA) 41.24 - 17. Ramón Giménez CANT 38.38

Barra (9)

1.	Juan Antonio Iguarán	GUIP	TOLO	48.56
2.	Félix Erausquin	VIZC	JUVI	46.15
3.	Manuel Clavero	CATA	FCLB	41.41
4.	Sebastián Echave	GUIP	DELG	38.83
5.	Gaspar Amorós	CATA	FCLB	38.68
6.	José Luis Celaya	VIZC	SANA	34.52
7.	Miguel Aranalde	GUIP	TOLO	26.82

10.000m marcha (10)

1.	Alberto Gurt	CATA	GEEG	50:17.0
2.	Manuel Gracia	CATA	FCLB	51:32.8
3.	José Planas	CATA	EDTR	51:39.0

4x100m

Eliminatorias (10) - Clasifican los 3 primeros de cada serie

Elim.1: 1. Centro CENT 44.0 (Jaime López-Amor, Juan Manuel de Hoz, Francisco Tuduri, José María Alonso) - 2. Gallega GALI 44.5 (Saturnino Paniagua, José María Guillén, Fernando Sanjuán, Fernando Bremón) - 3. Cantabria CANT 44.6 (Javier de la Peña, Ricardo Castillo, Julio Zabala, Luis Casar) - 4. Asturiana ASTU 44.8 (Melanio Asensio, José Antonio Roncero, José M.R.Normiella, Manuel Francisco González)

Elim.2: 1. Levantina LEVA 44.7 (Dionisio Bru, Alberto Hernández Burgueño, Vicente Moret, Emilio Ponce) - 2. Catalana CATA 44.8 (Armando Roca, José Clotet, José Pícola, Francisco Javier Pagés) - 3. Guipuzcoana GUIP 46.0 (José Mendizábal, Eugenio Echeto, Ignacio Flores, Javier Artolazábal) - 4. Vizcaína VIZC 46.3 (Juan Martínez Pascual, Salvador Vadillo, Sáez de Rozas, Alberto Díez) - 5. Leonesa LEON 46.5 (Andrés Del Pozo, Jaime Lobo, Ángel González Molero, Cayetano de la Fuente)

Final (10)

1.	Centro	CENT	43.8
	(Jaime López-Amor, Juan Manuel de Hoz, Francisco Tuduri, José María Alonso)		
2.	Galicia	GALI	44.0
	(Saturnino Paniagua, José María Guillén, Fernando Sanjuán, Fernando Bremón)		
3.	Cataluña	CATA	44.1
	(Armando Roca, José Clotet, José Pícola, Francisco Javier Pagés)		
4.	Cántabria	CANT	44.2
	(Javier de la Peña, Ricardo Castillo, Julio Zabala, Luis Carlos García)		
5.	Levante	LEVA	44.4
	(Dionisio Bru, Alberto Hernández Burgueño, Vicente Moret, Emilio Ponce)		
6.	Guipúzcoa	GUIP	46.8
	(José Mendizábal, Eugenio Echeto, Ignacio Flores, Javier Artolazábal)		

4x400m (9)

1.	Galicia	GALI	3:28.0
	(Emilio Tapia, Regino Iglesias, José Luis Torrado, Fernando Bremón)		
2.	Cataluña	CATA	3:30.0
	(José Carro, José Clotet, Antonio Sendra, Francisco Ruf)		
3.	Vizcaya	VIZC	3:30.4
	(Alberto Díez, Sáez de Rozas, Gabriel López Santiesteban, Juan Cruz Echeandía)		
4.	Centro	CENT	3:33.8
	(Luis Jesús Rosillo, Aureliano Moret, Juan Manuel de Hoz, Manuel García Cabrera)		
5.	Asturias	ASTU	3:35.0
	(Eduardo Galindo, Eladio García Saavedra, Hernández, Cesáreo Marín)		
6.	Guipúzcoa	GUIP	3:48.8
	(Félix Bidegui, Francisco Celarain,		

José María Echevarría, José Yeregui)

Clasificación por Federaciones

1.	CATALANA	166 puntos
2.	CENTRO	95
3.	GALLEGA	74
4.	GUIPUZCOANA	37
5.	ASTURIANA	35
6.	VIZCAÍNA	31
7.	CÁNTABRA	12
8.	LEVANTINA	9
9.	LEONESA	7
10.	ANDALUZA	7
11.	ARAGONESA	2

Clasificación por equipos de Sociedades

1.	S.E.U. Madrid	SEUM	41 puntos
2.	Deportivo de la Coruña	DEPC	34
3.	C.F. Barcelona	FCLB	34
4.	Stadium	STAB	33
5.	C.N. Barcelona	CNBA	26
6.	R.C.D. Español	RCDE	25
7.	Atlético de Madrid	ATMA	24
8.	R. Madrid	RMAD	20
9.	Deportiva Astur	DAST	17
10.	C.D. Fortuna	CDFO	16
11.	Santa Ana	SANA	14
12.	C.C. Covadonga	COVA	11
13.	C.D. Manresa	CDMA	11
14.	Imperio	IMPC	8
15.	Tolosa	TOLO	7
15.	G.E.E.G.	GEEG	7
15.	Juvenil de Puenteareas	SDJV	7
15.	F.J. Almería	FJAM	7
19.	Española F.J.	ESFJ	7
20.	Atlético Hispánica	SDHI	7
21.	Juventud de Ourense	JUVO	6
22.	Arriguna	ARRI	5
23.	A.A. Avilesina	AAVI	5
24.	S.G. Pontevedra	SGIP	5
25.	C.N. Reus	CNRP	5
26.	C.D. Hernani	HERN	5
27.	E.D. Tarrasa	EDTR	4
28.	Alerta	ALVI	4
29.	C.D. Elgoibar	DELG	3
30.	San Fernando de Lugo	SFLU	3



Salvador Bosch, campeón en martillo.



Llegada de Tomás Barris en la final de 800m, por delante de José María Giménez.

Después de cuatro años el estadio de Montjuïc de Barcelona acogió una vez más, la decimoquinta, el Campeonato de España, los días 9 y 10 de julio, con numeroso público en las gradas y gran ambiente. Aquel campeonato tuvo un significado especial en aquel escenario, puesto que Montjuïc iba a ser sede de los II Juegos del Mediterráneo sólo dos semanas más tarde. Se esperaban unos buenos campeonatos y lo fueron, con un muy buen nivel medio, sin embargo, en aquel año en que se habían batido varios récords nacionales, no se vio ninguno sobre la ceniza de Montjuïc. Se denotó cansancio en algunos de los mejores atletas, que habían llegado dos días antes procedentes de dos encuentros internacionales en Luxemburgo y el Sarre.

En ausencia de Juan Ruano, vigente campeón, en 100 metros se impuso el cántabro Luis Casar, que remontó a sus rivales y llegó a meta con el mismo tiempo (11.3, un registro discreto) que el asturiano Melanio Asensio; Casar consiguió su único título de campeón de España de su vida deportiva. Gran prueba de 400 metros, con el gallego Fernando Bremón revalidando su título, mostrando su clase y sus grandes facultades, bajando de los 50 segundos (49.7), algo que sólo había realizado en el Campeonato el también gallego Moncho Rodríguez, y realizando la mejor marca del año; se quedó a sólo 7 décimas del récord de España de Rodríguez. El día anterior Bremón se adjudicó también con claridad los 200 metros, con 23.0, habiendo registrado 22.8 en semifinales, mejor marca española de aquel año; por cierto que el citado Mon-

cho Rodríguez había logrado el último doblete 200-400 en 1947.

El barcelonés Tomás Barris fue una de las figuras del campeonato, confirmó todos los pronósticos y expectativas y venció brillantemente tanto en 800 como en 1.500 metros, confirmando la gran temporada que venía realizando, en la que había batido los récords nacionales de 800, 1.000 y 1.500 metros. Ganó los dos primeros títulos de los 16 que lograría hasta 1964. La recta final de los 800 fue emocionantísima, en la que Barris se impuso a José María Giménez (1:53.4 frente a 1:53.9); la marca final del 1.500, con muchos buenos y conocidos nombres, 3:54.6, fue excelente, gracias a una última vuelta magnífica, a sólo 4 décimas de su récord de España de dos semanas antes en el mismo escenario; el exrecordman Manuel Macías, campeón el año anterior, logró un disputado segundo puesto.

Como ya hiciera en los dos campeonatos anteriores, el albaceteño Antonio Amorós ganó tanto el 5.000 como los 10.000 metros, pruebas en las que era el vigente plusmarquista nacional. En la distancia corta venció por muy poco a Luis García, y aunque ambos bajaron de 15 minutos (14:58.0 y 14:58.8) se esperaba algo más de la prueba; en la distancia más larga se esperaba un bello duelo entre ambos, pero no hubo tal, pues Amorós se destacó poco después de la mitad de la carrera y venció con facilidad con 31:08.6, mejor marca española de aquel año, abandonando de forma sorprendente Luis García.

Las vallas altas, con Sebastián Junqueras ausente, vieron el triunfo del joven almeriense de 20 años Emilio Francisco Campra, con 16.1, marca personal, en apretada llegada con el catalán Juan Busquets (que había corrido en 16.0 en la serie) y el vasco Bernardino Adarraga, a los que se les adjudicó 16.2. Campra ganaría el primero de sus cuatro títulos. Las vallas bajas, ausente José Fórmica-Corsi, fueron para el catalán Javier Sáiz, en el único título de su carrera deportiva, con 56.9. En los obstáculos se impuso en su vuelta a la competición y dando una buena impresión el récordman nacional, el gallego José Teixeira, con 9:27.8, con buenos registros para el guipuzcoano, campeón en 1954, Félix Bidegú (9:31.8) y el gallego Manuel Augusto Alonso (9:34.4).

En altura un atleta se hizo con el título por primera vez; se trataba del madrileño Juan Ignacio Ariño, de sólo 19 años, que ganaría el primero de cuatro títulos consecutivos y el primero de hasta siete que conseguiría; confirmó las esperanzas puestas en él y venció con 1.82 sobre el anterior campeón, Salvador Martínez. El barcelonés Salvador Torrella se impuso en la pértiga (el único título nacional de su carrera) con 3.48, mismo registro que el guipuzcoano Gustavo Massé y al que venció por menor número de nulos. El asturiano Manuel Francisco González "Campanal" era segundo cuando llegó la última ronda de la longitud, tras el catalán Luis Pérez, que había llegado a 6.86. Pero González venció brillantemente con un notabilísimo último salto de 7.11, marca personal y mejor marca española de 1955; jamás en un Campeonato de España se había pasado de 7 metros y confirmó sus aspiraciones a batir el viejo récord de Luis Altafulla, del que se quedó a 10 cm. El también barcelonés José Jorge Parellada, que fuera campeón en triple en 1949, se impuso de nuevo en esta prueba con 13.81.

En peso y disco tuvimos al mismo ganador, al navarro, afincado en Madrid, Miguel de la Quadra-Salcedo; en peso con 13.47 y en disco (prueba en la que era el vigente plusmarquista) con 44.32, emulando los dobles peso-disco que consiguieran en su día Félix Erausquin o José Luis Torres. Alfonso Vidal-Quadrás fue tercero en el peso y segundo en el disco. En martillo el barcelonés Salvador Bosch revalidó su título, pues se impuso con 46.32, marca personal, al plusmarquista nacional Lorenzo Martínez y al citado De la Quadra-Salcedo, explusmarquista. Pedro Apellániz, récordman de la prueba, venció una vez más en la jabalina (sexto título consecutivo y undécimo en total), esta vez con 53.43, discreta marca. En lanzamiento de barra estuvo a punto de producirse el récord de España, pues el tolosarra Juan Antonio Iguarán llevó el artefacto hasta 48.56, a sólo 3 cm de la plusmarca.

Triunfo emocionante de Galicia en el relevo largo sobre Cataluña, culminado por la última posta de Fernando Bremón. Los gallegos fueron a su vez segundos en el relevo corto, superados por la región Centro, que marcó 43.8. En los 10.000 metros marcha se impuso el figuerense Albert Gurt, que había ganado su último título en 1946. Digamos por último que en la Ciudad Universitaria madrileña, en octubre, se disputó el campeonato de decatión, en el que el campeón fue, por quinta vez, el guipuzcoano Bernardino Adarraga, que batió el récord de España con 5.850 puntos.



Emilio Francisco Campra, campeón en 110m vallas.



Miguel de la Quadra-Salcedo, una de las grandes referencias de los lanzamientos en esta década de los 50; aquí, campeón en peso y disco.

1956

36º Campeonato de España Absoluto

Oviedo (21/22.7)

Estadio del Cristo de las Cadenas



HOMBRES

100m

Eliminatorias (22)

Elim.1: 1. Ponce 11.3 - 2. Rentero 11.4 - 3. Díez 11.5 - 4. Fernández ASTU 11.8 - 5. Manuel Gil GALI (SGIP) 11.9

Elim.2: 1. Enrique Ichasmendi CATA (CNBA) 11.4 - 2. José María Alonso CENT 11.7 - 3. Gorrochategui 11.8 - 4. Manau 11.8 - 5. Manuel Caramés GALI 13.8

Elim.3: 1. Ruano 11.2 - 2. De la Peña 11.7 - 3. José A. Pérez GUIP (ARRA) 11.9 - 4. Gumersindo Pereira GALI (SGIP) 11.9

Elim.4: 1. Asensio 11.3 - 2. Salvatella 11.4 - 3. Sagasta 11.6 - 4. De Hoz 11.7 - 5. Antonio Morales CANA (EIND) 11.8 - 6. Dionisio Bru LEVA (ESFJ) 11.8

Elim.5: 1. Picola 11.3 - 2. Tuduri 11.5 - 3. Maestre 11.6 - 4. Rodríguez 11.8 - 5. Enrique Marco ARAG (STAD) 11.8 - 6. Miguel Gabarain GUIP 12.2

Semifinales (22) - Clasifican los 2 primeros de cada serie

Sf.1: 1. Ponce 11.3 - 2. Picola 11.4 - 3. José Gorrochategui VIZC (ARRI) 11.9 - 4. Javier de la Peña CANT (AOAR) 12.0 - 5. Francisco Manau ARAG

(CAMZ) 12.0

Sf.2: 1. Ruano 11.1 - 2. Tuduri 11.2 - 3. Alberto Díez VIZC (SFVI) 11.5 - 4. Víctorio Maestre ASTU 11.5 - 5. Ramón Rodríguez CAST (AGUV) 11.6

Sf.3: 1. Asensio 11.2 - 2. Sagasta 11.3 - 3. Agustín Salvatella CATA (FCLB) 11.3 - 4. Fulgencio Rentero LEVA (FJMU) 11.5 - 5. Juan Manuel de Hoz CENT (CANG) 11.7

Final (22)

1.	Melanio Asensio	ASTU	DAST	11.1
2.	José Picola	CATA	GIMB	11.2
3.	Emilio Ponce	LEVA	ESFJ	11.3
4.	Francisco Tuduri	CENT	CANG	11.3
5.	Juan Ruano	CANA	INCN	11.4
6.	Ignacio Sagasta	GUIP	DELG	11.4

200m

Eliminatorias (21) - Clasifican los 3 primeros de cada serie y los 3 mejores tiempos

Elim.1: 1. Ponce 23.2 - 2. Sáez 23.8 - 3. Morales 24.0 - 4. Javier Artolazabal GUIP (CDFO) 24.2 - 5. Juan A. Piqueras ARAG (SFDZ) 24.3

Elim.2: 1. Tuduri 22.9 - 2. Picola 23.2 - 3. Manau 23.6 - 4. Gorrochategui 23.8

Elim.3: 1. Ichasmendi 23.2 - 2. Gabarain 24.2 - 3. De la Peña 24.6 - 4. Fernández ASTU 24.8

Elim.4: 1. Asensio 23.1 - 2. Pagés 23.2 - 3. Sagasta 23.6 - 4. Rentero 23.8 - 5. Fernando Bremón GALI (DEPC) 26.2

Elim.5: 1. Ruano 23.6 - 2. García 23.8 - 3. Marco 24.0 - 4. Maestre 24.0 - 5. Gumersindo Pereira GALI (SGIP) 24.6

Semifinales (21) - Clasifican los 2 primeros de cada serie

Sf.1: 1. Pagés 22.9 - 2. Ponce 23.0 - 3. Ignacio Sagasta GUIP (DELG) 23.7 - 4. Luis Carlos García CENT (CANG) 24.0 - 5. Enrique Marco ARAG (STAD) 24.5 - 6. Víctorio Maestre ASTU 24.8

Sf.2: 1. Tuduri 22.8 - 2. Picola 22.9 - 3. José Luis Sáez CAST (AGUV) 23.7 - 4. José Gorrochategui VIZC (ARRI) 23.9 - 5. Francisco Manau ARAG (CAMZ) 24.0 - 6. Antonio Morales CANA (EIND) 24.8

Sf.3: 1. Ichasmendi 23.4 - 2. Asensio 23.6 - 3. Fulgencio Rentero LEVA (FJMU) 24.0 - 4. Miguel Gabarain GUIP 25.1 - Javier de la Peña CANT (AOAR) n. - Juan Ruano CANA (INCN) n.

Final (21)

1.	Francisco Javier Pagés	CATA	CNBA	22.5
2.	José Picola	CATA	GIMB	22.6
3.	Emilio Ponce	LEVA	ESFJ	22.8
4.	Enrique Ichasmendi	CATA	CNBA	23.0
5.	Francisco Tuduri	CENT	CANG	23.2
6.	Melanio Asensio	ASTU	DAST	23.3


400m

Eliminatorias (22) - Clasifican los 2 primeros de cada serie

Elim.1: 1. Carro 52.9 - 2. Cardona 53.5 - 3. Eladio García ASTU 53.5 - 4. José Saldaña CANT (AOAR) 56.3 - 5. José María Echevarría GUIP 56.8

Elim.2: 1. Marín 52.5 - 2. Estrems 52.5 - 3. Jesús Rancoño CENT (CANG) 52.8 - 4. Fernando Bremón GALI (DEPC) 54.0 - 5. José María Amundarain GUIP (TOLO) 54.6

Elim.3: 1. Ruf 51.6 - 2. Norniella 52.3 - 3. Ignacio Zuazo GUIP 52.6 - 4. Juan



Imágenes de las llegadas de 200m (izquierda) con la victoria de Francisco Javier Pagés y 400m (derecha) con la holgada victoria de Francisco Ruf.

A. Piqueras ARAG (SFDZ) 53.5 - 5. Regino Iglesias GALI (SGIP) 54.8

Final (22)

1.	Francisco Ruf	CATA	FCLB	50.5
2.	Jaime Estrems	CATA	CNBA	51.3
3.	José Carro	CATA	FCLB	51.4
4.	Cesáreo Marín	VIZC	INVZ	51.6
5.	José M.R. Norniella	ASTU	DAST	52.3
6.	Luis Cardona	GUIP	CAPR	53.8

800m

Eliminatorias (21) - Clasifican los 6 primeros de cada serie

Elim.1: 1. Figuerola 2:01.9 - 2. Zaldívar 2:02.0 - 3. Carro 2:02.2 - 4. Pérez 2:02.5 - 5. Macías 2:02.7 - 6. López 2:02.8 - 7. Miguel Gómez LEVA (APAI) 2:02.9 - 8. Nicolás Gándara CANT - 9. Roncero ASTU

Elim.2: 1. Barris 2:02.5 - 2. Fernández 2:02.6 - 3. Zuazo 2:03.2 - 4. Celarain 2:04.3 - 5. Vázquez 2:04.7 - 6. Marín 2:04.8 - 7. Antonio Negueruela CAST (AGUV) 2:06.3 - 8. Mariano Martín CENT (RMAD) 2:10.5

Final (21)

1.	Francisco Celarain	GUIP	HERN	1:54.9
2.	Tomás Barris	CATA	RCDE	1:55.3
3.	José Carro	CATA	FCLB	1:59.1
4.	Juan Figuerola	CATA	CNRP	1:59.8
5.	Ignacio Zuazo	GUIP		2:00.9
6.	Cesáreo Marín	VIZC	INVZ	2:02.0
7.	Gabriel López	VIZC	ARRI	2:02.9
8.	Pedro Zaldívar	GUIP		2:03.4
9.	Luis Fernández	ASTU	2:03.8	10. Carlos Pérez GALI (ALVI) 2:05.9 - 11. Sergio Vázquez GALI (DEPC) 2:06.6

1.500m

Eliminatorias (22) - Clasifican los 6 primeros de cada serie

Elim.1: 1. Macías 4:08.8 - 2. Figuerola 4:08.8 - 3. Martín 4:09.2 - 4. Celarain 4:09.2 - 5. Rojo 4:09.2 - 6. Fernández 4:09.2 - 7. Luis Vargas CAST (AGUV) 4:09.4

Elim.2: 1. Pamplona 4:17.0 - 2. Barris 4:17.6 - 3. Alonso 4:17.8 - 4. Vázquez 4:18.2 - 5. Zaldívar 4:18.2 - 6. López 4:18.2 - 7. Fermín Santana CANA (ESPA) 4:19.4 - 8. Laudelino Villa ASTU 4:19.4 - 9. Gándara CANT 4:26.4

Final (22)

1.	Tomás Barris	CATA	RCDE	3:57.2
2.	Manuel Augusto Alonso	GALI	ALVI	4:02.8
3.	Francisco Celarain	GUIP	HERN	4:03.2
4.	Manuel Macías	CENT	RMAD	4:07.6
5.	Gregorio Rojo	CATA	FCLB	4:08.6

6.	Mariano Martín	CENT	RMAD	4:09.8
7.	Sergio Vázquez	GALI	DEPC	4:11.2
8.	José Fernández	VIZC	SFVI	4:11.6
9.	Juan Figuerola CATA (CNRP) 4:16.2 - 10. Gabriel López VIZC (ARRI) 4:21.4 - Enrique Pamplona ARAG (UDAZ) n.- Pedro Zaldívar (GUIP) n.			

5.000m (21)

1.	Antonio Amorós	CATA	RCDE	14:43.4
2.	Luis García	CATA	FCLB	14:44.4
3.	Manuel Augusto Alonso	GALI	ALVI	14:46.0
4.	José Molíns	CATA	RCDE	14:48.2
5.	Jesús Hurtado	CENT	RMAD	15:17.2
6.	Carlos Pérez	GALI	ALVI	15:20.4
7.	Sergio Bueno	CENT	RMAD	15:27.8
8.	Luis Vargas	CAST	AGUV	15:32.4

9. Alejandro Hernández GUIP 15:33.6 - 10. Fermín Santana CANA (ESPA) 15:35.6

Tiempos intermedios: 1.000m: 2:53.1; 2.000m: 5:54.7; 3.000m: 8:53.2; 4.000m: 11:50.3

10.000m (22)

1.	Antonio Amorós	CATA	RCDE	30:43.0
2.	Luis García	CATA	FCLB	30:48.2
3.	Jesús Hurtado	CENT	RMAD	31:08.0
4.	Carlos Pérez	GALI	ALVI	31:20.6
5.	Luis Vargas	CAST	AGUV	31:47.4
6.	Sergio Bueno	CENT	RMAD	31:52.0
7.	Rufino Carpena	ASTU		32:00.0
8.	Pedro Sierra	ARAG	UDAZ	32:03.0

9. José Ramón Castro GALI (SGIP) 32:15.0 - 10. Esteban Arribas VIZC (CDAL) 32:36.2 - 11. Román Gastón GUIP (RSOC) 32:40.0

Tiempos intermedios: 1.000m: 2:53.2; 2.000m: 6:02.0; 3.000m: 9:11.4; 4.000m: 12:19.2; 5.000m: 15:28.2; 6.000m: 18:36.6; 7.000m: 21:44.2; 8.000m: 24:48.8; 9.000m: 27:50.8

110m vallas

Eliminatorias (22) - Clasifican los 2 primeros de cada serie

Elim.1: 1. Casals 15.6 - 2. Lacunza 17.0 - 3. Santiago Laprada VIZC (JUVI) 17.4 - 4. Emilio Felices CENT (CANG) 18.2 - 5. José Luis Cerezo LEVA (PILV) 18.2

Elim.2: 1. Campra 16.5 - 2. Del Pozo 16.6 - 3. Nilo Merino CAST (AGUV) 17.7 - 4. Miguel Abalo GALI (DEPC) 17.9 - 5. Ricardo Manzanos VIZC (ARRI) 18.0

Elim.3: 1. Suárez 16.4 - 2. Berenguer 16.4 - 3. Bernardino Adarraga GALI (DEPC) 17.1 - 4. José Gorrochategui VIZC (ARRI) 18.0 - 5. Alfonso Oruña CANT 18.2

Final (22)

1.	José Casals	CATA	GEEG	16.0
2.	Antonio Suárez	ASTU	AAVI	16.1
3.	Joaquín Berenguer	CATA	STAB	16.3
4.	Jesús Lacunza	GUIP	TOLO	16.4
5.	Emilio Francisco Campra	ANDA	FJAM	16.5
6.	Andrés del Pozo	ASTU	DAST	18.0

400m vallas

Eliminatorias (21) - Clasifican los 2 primeros de cada serie

Elim.1: 1. Díez 59.2 - 2. Romaguera 1:00.5 - 3. Eduardo Galindo ASTU 1:02.4 - 4. Alfonso Oruña CANT

Elim.2: 1. Estrems 59.7 - 2. Marín 59.8 - 3. Miguel Abalo GALI (DEPC) 1:03.1 - 4. José M.R. Norniella ASTU (DAST) 1:03.5 - 5. Camios CAST 1:05.0 - 6. Rafael Caveró CENT (CANG) 1:06.5

Elim.3: 1. Lobo 1:00.5 - 2. Pórtoles 1:01.5 - 3. Luis Cardona GUIP (RSOC) 1:01.8 - 4. Emilio Rodríguez CAST (AGUV) 1:02.0

Final (21)

1.	José Romaguera	CATA	FCLB	56.6
2.	Cesáreo Marín	VIZC	INVZ	56.7
3.	Alberto Díez	VIZC	SFVI	57.7
4.	Jaime Estrems	CATA	CNBA	58.3
5.	Jaime Lobo	LEON		1:00.0
6.	Amable Portolés	CATA	FCLB	1:03.0

3.000m Obstáculos (21)

1.	Manuel Augusto Alonso	GALI	ALVI	9:25.4 RE
2.	Ruñino Carpena	ASTU		9:32.8
3.	José Fernández	VIZC	SFVI	9:47.3
4.	Joaquín Escudero	GUIP	RSOC	9:52.3
5.	Mariano Martín	CENT	RMAD	9:55.7
6.	Luis Martínez	GALI	DEPC	9:56.4
7.	José Castro	GALI	SGIP	10:00.0
8.	José María García	ASTU		
9.	Ángel Berzosa GUIP (JAIZ)			
10.	Jesús Mínguez LEVA (CAVL)			
11.	Ramón Gil VIZC (JUVI)			

Altura (21)

1.	Juan Ignacio Ariño	CENT	SEUM	1.78
2.	Luis Ruiz-Capilla	CENT	SEUM	1.74
3.	Fernando Ortega	CAST	LUIS	1.74
4.	José Jorge Parellada	CATA	STAB	1.70
5.	Luis Onaindía	VIZC	SFVI	1.70
6.=	Antonio Camps	CATA	CNBA	1.65
6.=	Isidoro Morquillas	GALI	ALVI	1.65
8.	Joaquín Berenguer	CATA	STAB	1.65
9.=	Pedro María Maiztegui GUIP (JAIZ)			1.65
9.=	Ricardo Manzanos VIZC (ARRI)			1.65

Pértiga (22)

1.	Alberto López	CATA	GIMB	3.48
2.	Antonio Bonamusa	CATA	LAIE	3.40
3.	José Pastor	LEVA	ESFJ	3.30
4.	José Enrique Blanc	ARAG	CAMZ	3.30
5.	Bernardino Adarraga	GALI	DEPC	3.30
6.	Ramón Alfonsín	GALI	SGIP	3.20
7.	Luis Ruiz-Capilla	CENT	SEUM	3.20
8.	José María del Busto	ASTU	AAVI	3.10
9.=	Carlos Segarra CAST (AGUV)			2.90
9.=	Luis Onaindía VIZC (SFVI)			2.90
11.	Rafael Yáñez ARAG (CAMZ)			2.90

Longitud (21)

1.	Luis Ruiz-Capilla	CENT	SEUM	7.00
	(7.00 - 6.85 - x - x - x)			
2.	José María Alonso	CENT	SEUM	6.89
	(6.80 - 6.89 - 6.64 - 6.43 - 6.78)			



Alberto López, campeón en pértiga.

3.	Antonio Camps	CATA	CNBA	6.64
	(6.54 - 6.49 - 6.64 - 6.52 - 6.52 - 6.55)			
4.	Manuel Surroca	CATA	CNRP	6.47
	(x - 6.42 - 6.46 - 6.14 - 6.47 - 6.30)			
5.	Rafael Campillo	LEVA	SFMU	6.43
	(6.43 - 6.22 - x - 6.23 - 6.31)			
6.	Gregorio Fidalgo	ASTU		6.40
	(6.40 - x - 6.31 - x - x - x)			
7.	Pedro Schaan	GUIP	CDFO	6.35
	(6.35 - 5.91 - 6.03)			
8.	Santiago Laprada	VIZC	JUVI	6.27
	(x - 6.27 - 6.17)			
9.	Dionisio Bru LEVA (ESFJ)			6.25 (x - 6.25 - x)
10.	Julio Nieto CAST (AGUV)			6.19 (5.85 - 6.19 - 6.03)
11.	Martínez ASTU			6.17 (x - 6.17 - 6.13)
12.	Jesús Lacunza GUIP (TOLO)			6.08 (5.96 - 5.98 - 6.08)
13.	Francisco Manau ARAG (CAMZ)			6.01 (6.01 - 5.91)
14.	José María Guillén GALI (DEPC)			5.97 (5.97 - 5.83)
15.	Gómez CANT			5.84 (5.84 - 5.67 - 5.47)

Triple (21)

1.	Manuel Surroca	CATA	CNRP	13.66
	(13.02 - 13.09 - 13.66 - 13.64 - x - 13.20)			
2.	Leandro García	ASTU		13.59
	(x - x - 13.21 - 13.59 - x - 13.27)			
3.	Ricardo Manzanos	VIZC	ARRI	13.46
	(12.30 - 13.01 - 13.06 - 13.33 - 13.46 - 12.91)			

4.	Eugenio Echeto	GUIP	CDFO	13.46																		
5.	Fermin Camino	ASTU		13.34																		
6.	Pedro Schaan	GUIP	CDFO	13.05																		
7.	Antonio Camps	CATA	CNBA	13.04																		
8.	Julio Nieto	CAST	AGUV	13.04																		
9.	José María Guillén GALI (IMPC)	12.97	10. José Jorge Parellada CATA (STAB)	12.86	11. Juan Ignacio Ariño CENT (SEUM)	12.76	12. José Utiel GUIP (CDFO)	12.74	13. Juan Antonio Arenales CAST (AGUV)	12.63	14. Manuel Echeto ARAG (STAD)	12.49	15. José María Alonso CENT (SEUM)	12.25	16. Ramón García ARAG (SFDZ)	12.22	17. Rafael Campillo LEVA (SFMU)	12.03	18. José Luis Curiel GALI (ALVI)	12.01	19. Gómez CANT	11.83

Peso (22)


1.	Miguel de la Quadra-Salcedo	GUIP	INGU	13.81	(13.68 - 13.61 - 13.65 - 13.81 - x - 13.58)											
2.	Alfonso Vidal-Quadras	CATA	CNBA	13.20	(12.66 - x - 13.20 - 12.91 - 12.80 - x)											
3.	José Luis Torres	CENT	SEUM	13.00	(11.83 - 13.00 - 12.63 - 12.91 - x - 12.67)											
4.	Bernardino Adarraga	GALI	DEPC	12.80												
5.	Domingo Aguirregomezcorra	VIZC	JUVI	12.40												
6.	Ramón Rubiera	ASTU	COVA	12.02												
7.	Estanislao de la Quadra Salcedo	CENT	CANG	11.95												
8.	Luis Roberto Ortiz de Urbina	ASTU	DAST	11.84												
9.	Francisco Szigriszt CANT (FJST)	11.82	10. Pedro Schaan GUIP (CDFO)	11.69	11. Miguel A. De la Fuente ASTU	11.35	12. Antonio Catalá LEVA (CAVL)	11.14	13. José Palacio ARAG (STAD)	10.84	14. Vicente Ochoa VIZC (JUVI)	10.67	15. Pedro Savirón ARAG (SFDZ)	10.62	16. José María Alonso CENT (SEUM)	10.27

Disco (22)

1.	Miguel de la Quadra-Salcedo	GUIP	INGU	47.41	(47.41 - 46.92 - 45.53 - 45.89 - x - 43.16)													
2.	Luis Roberto Ortiz de Urbina	ASTU	DAST	44.94	(44.46 - 42.73 - x - x - 41.48 - 44.94)													
3.	Alfonso Vidal-Quadras	CATA	CNBA	42.11	(36.92 - x - 42.11 - 34.45 - 40.44 - 40.44)													
4.	Félix Erausquin	VIZC	JUVI	41.36														
5.	Rodolfo Álvarez	CENT	SEUM	41.05														
6.	José Luis Torres	CENT	SEUM	40.40														
7.	Bernardino Adarraga	GALI	DEPC	40.30														
8.	Agustín Enciso	CAST	AGUV	39.64														
9.	Manuel Clavero CATA (FCLB)	38.31	10. Francisco Szigriszt CANT (FJST)	37.89	11. José María Elorriaga CENT (CANG)	37.85	12. José Luis Celaya VIZC (SANA)	37.46	13. Ramón Rodríguez CAST (AGUV)	36.33	14. Manuel Francisco González ASTU	35.76	15. Vicente Ochoa VIZC (JUVI)	33.58	16. Pedro Savirón ARAG (SFDZ)	30.58	17. José Alegre LEVA (ESFJ)	30.28

Martillo (21)

1.	Miguel de la Quadra-Salcedo	GUIP	INGU	49.25 RE	(47.57 - 48.11 - 44.72 - 49.11 RE - 49.25 - 47.54)
2.	Lorenzo Martínez	GALI	DEPC	46.28	(43.17 - 46.28 - x - 46.08 - 46.02 - 44.65)
3.	Salvador Bosch	CATA	STAB	42.04	(41.09 - 41.52 - 42.04 - 41.86 - 41.68 - 41.89)
4.	Antonio Catalá	LEVA	CAVL	42.03	(37.32 - 37.94 - 42.03 - 41.74 - 40.42 - x)
5.	José María Elorriaga	CENT	CANG	41.52	(x - 40.06 - 41.52 - x - 40.50 - 41.35)
6.	Domingo Aguirregomezcorra	VIZC	JUVI	40.79	(x - 40.79 - 36.14 - 37.90 - 38.49 - 37.60)
7.	Luis Elías Ferré	CATA	OARI	39.07	(37.96 - 39.07 - x)
8.	José Luis Bericat	ARAG	INDZ	38.98	(x - 37.57 - 38.98)



Miguel de la Quadra-Salcedo batiendo en este lanzamiento el récord de España de martillo.

9.	Luis Roberto Ortiz de Urbina	ASTU	DAST	38.30	(36.01 - 35.38 - 37.56)	10. Longinos Menéndez ASTU	37.56	(36.01 - 35.38 - 37.56)	11. Ramón Paz GALI (SGIP)	35.58	(35.58 - x - x)	12. José Luis Celaya VIZC (SANA)	33.24	(33.13 - 33.15 - 33.24)
----	------------------------------	------	------	-------	-------------------------	----------------------------	-------	-------------------------	---------------------------	-------	-----------------	----------------------------------	-------	-------------------------

Jabalina (21)

1.	Luis Elías Ferré	CATA	CNBA	51.71	(51.71 - 49.40 - 50.15 - x - x)													
2.	Bernardino Adarraga	GALI	DEPC	50.28	(48.75 - 48.49 - 46.42 - 50.10 - 47.05 - 50.28)													
3.	Luis Roberto Ortiz de Urbina	ASTU	DAST	50.05	(46.84 - 44.80 - 50.05 - 47.60 - 49.08 - 48.03)													
4.	Manuel Clavero	CATA	FCLB	49.78	(49.78 - 46.52 - 44.30 - 47.67 - 48.03 - 45.50)													
5.	Antonio Suárez	ASTU	AAVI	47.77	(46.24 - 44.44 - 47.77 - 46.85 - 46.10 - 45.08)													
6.	José Saldaña	CANT	AOAR	47.68	(38.32 - 47.68 - 41.00 - 40.11 - 41.35 - 35.58)													
7.	Estanislao de la Quadra-Salcedo	CENT	CANG	47.03	(41.77 - 44.37 - 47.03)													
8.	Celestino López	ASTU		44.55	(44.55 - 42.40 - 43.68)													
9.	José Utiel GUIP (CDFO)	44.23	(x - 38.94 - 44.23)	10. José Luis Curiel GALI (ALVI)	42.70	(x - 42.70 - x)	11. Rafael Carbonell CENT (SEUM)	41.80	(x - x - 41.80)	12. Isidoro Morquillas GALI (ALVI)	40.53	(39.43 - 40.53 - 39.44)	13. José Luis Celaya VIZC (SANA)	39.00	(39.00 - 37.70 - x)	14. Jesús Ubalde CAST (AGUV)	38.75	(38.75 - 36.57 - 37.34)

10.000m marcha (22)

1.	Pascual Aparici	CATA	GIMB	51:35.8
2.	José Planas	CATA	FCLB	52:23.8
3.	Vicente Caminal	CATA	FCLB	52:31.2
4.	Álvarez	ASTU		1:07:44.0

4x100m

Eliminatorias (22) - Clasifican los 2 primeros de cada serie y los 2 mejores tiempos

Elim.1: 1. Centro CENT 45.0 (José María Alonso, Luis Carlos García López, Francisco Tuduri, Juan Manuel de Hoz) - 2. Asturias ASTU 45.6 (Eladio García Saavedra, Víctorio Maestre, Fernández, Jaime Lobo) - 3. Guipúzcoa GUIP 45.7 (José A. Pérez, Javier Artolazábal, Miguel Gabarain, Ignacio Sagasta) - 4. Galicia GALI 46.0 (Fernando Bremón, Manuel Gil, José María Guillén, Gumersindo Pereira)

Elim.2: 1. Cataluña CATA 44.9 (Francisco Javier Pagés, Agustín Salvatella,

HISTORIA DE LOS CAMPEONATOS DE ESPAÑA ABSOLUTOS AL AIRE LIBRE

José Picola, Enrique Ichasmendi) - 2. Levante LEVA 46.0 (Dionisio Bru, José Luis Cerezo, Fulgencio Rentero, Emilio Ponce) - 3. Castilla CAST 46.8 (Agustín Enciso, Carlos Segarra, Ramón Rodríguez, Julio Nieto)

Final (22)

1.	Cataluña	CATA	44.2
	(Francisco Javier Pagés, Agustín Salvatella, José Picola, Enrique Ichasmendi)		
2.	Levante	LEVA	45.1
	(Dionisio Bru, José Luis Cerezo, Fulgencio Rentero, Emilio Ponce)		
3.	Guipúzcoa	GUIP	46.0
	(José Antonio Pérez, Javier Artolazábal, Miguel Gabarain, Ignacio Sagasta)		
4.	Asturias	ASTU	46.0
	(Jaime Lobo, Victorio Maestre, Eladio García Saavedra, Fernández)		
5.	Galicia	GALI	46.4
	(Fernando Bremón, Manuel Gil, José María Guillén, Gumersindo Pereira)		

También clasificado para la final:

Centro	CENT		
(José María Alonso, Luis Carlos García López, Francisco Tudurí, Juan Manuel de Hoz)			

4x400m

Eliminatorias (21) - Clasifican los 3 primeros de cada serie

Elim.1: 1. Guipúzcoa GUIP 3:39.1 (Luis Cardona, José María Amundaráin, Javier Artolazábal, Ignacio Zuazo) - 2. Cantabria CANT 3:40.4 (Alfonso Oruña, Javier de la Peña, Nicolás Gándara, José Saldaña) - 3. Galicia GALI 3:40.6 (Fernando Bremón, Regino Iglesias, Miguel Abalo, Carlos Pérez) - 4. Castilla CAST 3:47.8

Elim.2: 1. Cataluña CATA 3:40.0 (José Oltra, Francisco Ruf, Amable Portolés, José Romaguera) - 2. Asturias ASTU 3:42.0 (Eduardo Galindo, Jaime Lobo, Eladio García Saavedra, José M.R.Norniella) - 3. Vizcaya VIZC 3:46.0 (Esteban Arribas, Gabriel López, José Fernández, Alberto Díez) - 4. Aragón ARAG 3:54.9

Final (21)

1.	Cataluña	CATA	3:30.1
	(José Oltra, Francisco Ruf, Amable Portoles, José Romaguera)		
2.	Asturias	ASTU	3:34.0
	(Eduardo Galindo, Jaime Lobo,		

3.	Galicia	GALI	3:36.8
	(Fernando Bremón, Regino Iglesias, Miguel Abalo, Carlos Pérez)		
4.	Guipúzcoa	GUIP	3:38.0
	(Luis Cardona, José María Amundaráin, Javier Artolazábal, Ignacio Zuazo)		
5.	Cantabria	CANT	3:44.0
	(Alfonso Oruña, Javier De la Peña, Nicolás Gándara, José Saldaña)		
6.	Vizcaya	VIZC	3:53.0
	(Esteban Arribas, Gabriel López, José Fernández, Alberto Díez)		

Clasificación por Federaciones

1.	CATALUÑA	188,5 puntos
2.	CENTRO	56
3.	ASTURIAS	54
4.	GUIPUZCOA	53
5.	GALICIA	33,5
6.	LEVANTE	22
7.	VIZCAYA	21
8.	CASTILLA	6
9.	ARAGÓN	3
10.	CANTABRIA	3
11.	ANDALUCIA	2
12.	CANARIAS	2

Clasificación por equipos de Sociedades

1.	C.F. Barcelona	(FCLB)	57 puntos
2.	C. Natación Barcelona	(CNBA)	33,5
3.	S.E.U. Madrid	(SEUM)	31
4.	R.C.D. Español Barcelona	(RCDE)	29
5.	S.Deportiva Astur	(DAST)	26
6.	Gimnástico Barcelonés	(GIMB)	24

En 1956 el Campeonato de España viajó a Oviedo, en la primera y única vez que la capital asturiana ha acogido el campeonato. El escenario fue el estadio del Cristo de las Cadenas, de 400 metros de cuerda y cuya pista se encontraba en muy buen estado. Se echó en falta, sin embargo, una mayor asistencia de público. Hubo muchos ganadores nuevos, algunos de los cuales, como veremos, lograrían el único título de su carrera.

Se produjeron dos records de España. El que consiguió en los 3.000 metros obstáculos Manuel Augusto Alonso, con 9:25.4, fue el primero conseguido tras la normalización de la prueba por la federación internacional. Fue bien secundado por el gijonés Rufino Carpena. El gallego se confirmó en Oviedo como una figura nacional e iniciaba así su fantástica cosecha de campeonatos de España, pues vencería en todos y cada uno desde 1956 hasta 1962, en algunos, como en Oviedo, con récord nacional incluido.

Por cierto que Alonso, en un enorme alarde, fue en Oviedo segundo en el 1.500 y tercero en el 5.000.

La estrella del campeonato fue el madrileño Miguel de la Quadra-Salcedo, pues se hizo con tres títulos de lanzamientos, algo insólito en la historia del atletismo español. En martillo batió además el récord de España, que poseía él mismo con 48.35 logrados un mes antes. De la Quadra-Salcedo hizo buenos los pronósticos que le apuntaban como candidato al récord. En la cuarta tentativa llevó el artefacto hasta 49.11 y en el intento siguiente hasta 49.25. Dominó la prueba a placer, pues hubiera ganado con cinco de sus seis lanzamientos. Este título de martillo fue el único del inefable atleta en esta prueba. También venció el madrileño en el lanzamiento de peso, con 13.81, revalidando su título del año anterior. Meritorio triunfo, pues superó al catalán Alfonso Vidal-Quadras, que poco antes y poco después del campeonato batió el récord de Es-

paña. Y victoria también para De la Quadra-Salcedo en el lanzamiento de disco, disciplina en la que era récordman nacional, con 47.41, también renovando su título de campeón. Pocas semanas más tarde se convertiría en el primer español en lanzar el disco por encima de 50 metros.

Antonio Amorós fue una vez una de las figuras destacadas, pues logró la proeza de revalidar sus títulos en las dos pruebas de fondo, los 5.000 y los 10.000 metros, en las que era plusmarquista nacional con registros conseguidos pocas semanas antes. Era la cuarta vez consecutiva que el albaceteño de Caudete, afincado en Barcelona, conseguía imponerse en ambas distancias. Los 5.000 fueron una magnífica carrera, la mejor en promedio de marcas hasta ese momento. Venció Amorós por delante del catalán Luis García, con registros de 14:43.4 y 14:44.4, con Manuel Augusto Alonso, campeón por la mañana en obstáculos, en tercera posición y Josep Molins en cuarta, todos por debajo de los 15 minutos, decepcionando el veterano madrileño Jesús Hurtado. En los 10 kilómetros el triunfo de Amorós fue más claro, con 30:43.0, también con Luis García en segunda posición. Por cierto que García fue asiduo a los podios pero nunca fue campeón de España.

La juventud se llevó los títulos en velocidad. En 100 metros el vencedor fue el asturiano Melanio Asensio, de 20 años, con 11.1, mientras que el doble hectómetro vio el triunfo del también veinteañero Francisco Javier Pagés, con 22.5, récord de Cataluña en el único título nacional que conquistó este atleta. En ambas pruebas fue subcampeón su paisano José Picola. Situación curiosa en el 400, pues el nuevo campeón, el catalán Jaime Estrems, no fue el primero en llegar a meta. Francisco Ruf, de nacionalidad alemana, y afincado en Barcelona, fue el ganador con 50.5; Estrems, en su único título nacional, marcó 51.3.

Mucha emoción en el 800, con un bello duelo entre el guipuzcoano Francisco Celaráin y el barcelonés Tomás Barris, vigente campeón y plusmarquista nacional. El título fue para Celaráin, con 1:54.9, record vasco, que, tras pegarse a Barris y aguantar su ritmo, superó en la recta final al catalán, que finalizó en 1:55.3, y que quizá pecó de exceso de confianza. En los 1.500, sin embargo, Barris no tuvo rival, revalidó título y venció brillantemente bajando de los 4 minutos, con 3:57.2.

En los 110 metros vallas triunfo del joven gerundense José Casals, de 20 años, con 16.0, en el único título nacional de su palmarés; había marcado el notable crono de 15.6 en la eliminatoria. También ganó su único título el vencedor del 400 vallas, que fue para José Romaguera, con 56.6. El catalán tuvo un duro rival en el vizcaíno Cesáreo Marín, que casi le alcanza en los metros finales y al que sólo aventajó en una décima.



Antonio Amorós gana los 5.000m por delante de Luis García.

Las pruebas de saltos resultaron poco destacadas. Revalidó el título de salto de altura el a priori favorito, el joven madrileño de 20 años Juan Ignacio Ariño, que superó 1.78. Ausente el vasco Fernando Adarraga, el catalán Alberto López se hizo con el triunfo en pértiga, con 3.48, en el único podio en un campeonato de España en su carrera deportiva. El madrileño Luis Ruiz-Capilla, que había sido segundo en altura, era favorito en la longitud e hizo buenos los pronósticos con la notable marca de 7 metros justos, mientras que en el triple el catalán Manuel Surroca fue el ganador, con 13.66; el vigente campeón, José Jorge Parellada, fue sólo décimo.

En lanzamiento de jabalina el joven catalán Luis Elías Ferré, de 19 años, fue el inesperado ganador, con una discreta marca de 51.71. Ferré conquistó el único título de su carrera, venciendo al guipuzcoano Bernardino Adarraga, que representaba a Galicia. Digamos como anécdota que dos meses más tarde los lanzadores de nuestro país practicaron el lanzamiento de jabalina utilizando el famoso estilo español. Por cierto que no se disputó en Oviedo el lanzamiento de barra, que sí volvería en la edición de 1957. Los 10.000 metros marcha fueron ganados por el favorito, el zaragozano afincado en Barcelona Pascual Aparici. El citado hernaniarra Adarraga fue el ganador del campeonato de España de decatón, celebrado en Madrid en octubre, con 4.801 puntos. Por último los relevos fueron claramente para Cataluña, con 44.2 y 3:30.1, que se hizo una vez más con la clasificación por Federaciones, esta vez con una enorme diferencia sobre la segunda, la federación Centro, 118,5 a 56 puntos.

1957

37º Campeonato de España Absoluto

La Coruña (20/21.7)

Estadio de Riazor



HOMBRES

100m

Eliminatorias (20) - Clasifican los 3 primeros de cada serie

Elim.1: 1. López-Amor 11.3 - 2. Ichasmendi 11.4 - 3. Díez 11.6 - 4. Luis Bada ASTU (COVA) 11.8 - 5. Saturnino Paniagua GALI (ALVI) 11.9

Elim.2: 1. Ruano 11.3 - 2. Tuduri 11.6 - 3. Monter 11.6 - 4. Luis Casar CANT 12.6

Elim.3: 1. Roca 11.4 - 2. Morales 11.6 - 3. De Hoz 11.7 - 4. Dionisio Morán ASTU (COVA) 11.8 - 5. Gerardo Cubilot GALI (ENMA) 12.4

Elim.4: 1. Asensio 11.6 - 2. Pagés 11.6 - 3. Marco 12.2 - 4. Javier de la Peña CANT 12.6 - 5. Lorenzo Viniegra GALI (ENMA) 12.6

Semifinales (20) - Clasifican los 3 primeros de cada serie

Sf.1: 1. Ruano 11.3 - 2. Ichasmendi 11.4 - 3. Asensio 11.5 - 4. Alberto Díez VIZC (SFVI) 11.5 - 5. Francisco Tuduri CENT (CANG) 11.7 - 6. Antonio Monter Clavero ARAG (CAMZ) 11.7

Sf.2: 1. López-Amor 11.4 - 2. Roca 11.5 - 3. Pagés 11.6 - 4. Juan Manuel de Hoz CENT (CANG) 11.6 - 5. Antonio Morales CANA (EIND) 11.9 - 6. Enrique Marco ARAG (STAD) 12.2

Final (20)

1.	Jaime López-Amor	CENT	SEUM	11.3
2.	Juan Ruano	CANA	ESPA	11.3
3.	Enrique Ichasmendi	CATA	STAB	11.5
4.	Francisco Javier Pagés	CATA	STAB	11.6
5.	Melanio Asensio	ASTU	DAST	11.6
6.	Armando Roca	CATA	STAB	11.6

200m

Eliminatorias (21) - Clasifican los 2 primeros de cada serie

Elim.1: 1. Díez 23.0 - 2. Pagés 23.2 - 3. Melanio Asensio ASTU (DAST) 23.6 - 4. Juan Manuel de Hoz CENT (CANG) 23.9

Elim.2: 1. Ichasmendi 23.1 - 2. Egurola 23.5 - 3. José María Guillén GALI (IMPC) 23.5 - 4. José Antonio Apráiz VIZC (JUDZ) 24.0 - 5. José María Arocena GUIP (CDZA) 24.5 - 6. Enrique Marco ARAG (STAD) 24.7

Elim.3: 1. Picola 23.1 - 2. Tuduri 23.5 - 3. José Luis Bustinza VIZC (JUVI) 23.8 - 4. José Rodríguez ASTU (CAGI) 24.4 - 5. Javier de la Peña (CANT) 24.6

Final (21)

1.	Alberto Díez	VIZC	SFVI	22.7
2.	Enrique Ichasmendi	CATA	STAB	22.8
3.	Francisco Javier Pagés	CATA	STAB	23.0
4.	José Picola	CATA	GIMB	23.1
5.	Francisco Tuduri	CENT	CANG	23.3
6.	Vicente Egurola	CENT	RMAD	23.4

400m

Eliminatorias (21) - Clasifican los 2 primeros de cada serie

Elim.1: 1. Ruf 51.0 - 2. Torrado 51.8 - 3. Juan A. Piqueras ARAG (STAD) 52.8 - 4. Felipe Martín CENT (SEUM) 53.4

Elim.2: 1. García 52.0 - 2. Cremades 52.4 - 3. Cesáreo Marín VIZC (SFVI) 53.0 - 4. Luis Cardona GUIP (CARM) 53.6 - 5. José Romaguera CATA (FCLB) 54.3

Elim.3: 1. Rancaño 51.2 - 2. Echeandía 51.4 - 3. José Carro CATA (FCLB) 52.1 - 4. Fernando Bremón GALI (DEPC) 52.4 - 5. Miguel Cuervo-Arango LEVA (SFAL) 53.4

Final (21)

1.	Francisco Ruf (GER)	CATA	FCLB	50.7
2.	José Luis Torrado	GALI	SGIP	51.0
3.	Manuel García	CENT	CANG	51.4
4.	Jesús Rancaño	CENT	CANG	51.6
5.	Juan Cruz Echeandía	VIZC	JUVI	52.2
6.	Carlos Cremades	LEVA	SEUV	53.5

800m

Eliminatorias (20) - Clasifican los 6 primeros de cada serie

Elim.1: 1. García 2:04.9 - 2. López 2:05.1 - 3. Celarain 2:05.1 - 4. Peláez 2:05.3 - 5. Carro 2:05.3 - 6. Macías 2:05.3 - 7. José María Amundarain GUIP (TOLO) - 8. Genaro Graña GALI (IMPC)

Elim.2: 1. Barris 2:10.8 - 2. Cerdán 2:18.1 - 3. Fernández 2:18.4 - 4. Rodríguez 2:18.8 - 5. Aribas 2:28.5 - 6. Cardona 2:28.9

Final (20)

1.	Tomás Barris	CATA	RCDE	1:52.6
----	--------------	------	------	--------



Francisco Ruf imponiéndose en la meta a José Luis Torralbo en los 400m.

2.	Manuel García	CENT	CANG	1:55.6
3.	Domingo Cerdán	CATA	CAMO	1:58.6
4.	José Carro	CATA	FCLB	1:59.5
5.	Gabriel López	VIZC	JUVI	1:59.6
6.	Félix Arribas	CENT	RMAD	2:00.9
7.	Manuel Rodríguez	GALI	SFLU	2:00.9
8.	Luis Fernández	ASTU	CAGI	2:01.3
9.	Luis Cardona GUIP (CARM)			2:01.3
10.	Víctor Peláez ASTU (CAGI)			2:01.6
11.	Manuel Macías CENT (RMAD)			2:02.7
	Fernando Celarain GUIP (IMPC)			n.

1.500m (21)

1.	Tomás Barris	CATA	RCDE	3:56.8
2.	José Molíns	CATA	FCLB	4:00.0
3.	Domingo Cerdán	CATA	CAMO	4:04.7
4.	Manuel Macías	CENT	RMAD	4:06.0
5.	José Fernández	VIZC	SFVI	4:06.1
6.	Jaime Rodríguez	GALI	ENBA	4:07.3
7.	Sergio Vázquez	GALI	DEPC	4:07.6
8.	Rufino Carpena	ASTU	CAGI	4:11.2
9.	José Fernández ASTU (DAST)			4:11.5
10.	Gabriel López VIZC (JUVI)			4:15.5
11.	Jesús María Aguirrezabala GUIP (CDFO)			4:19.2

5.000m (20)

1.	Jesús Hurtado	CENT	RMAD	14:42.0
2.	José Molíns	CATA	FCLB	14:46.6
3.	Manuel Augusto Alonso	CATA	FCLB	14:49.6
4.	Luis García	CATA	FCLB	14:51.8
5.	Carlos Pérez	GALI	ALVI	14:52.4
6.	José María Plaza	CENT	RMAD	15:32.0
7.	Mariano Martín	CENT	RMAD	15:45.0
8.	Luis Vargas	CAST	AGUV	16:12.4
9.	Argimiro Paños GALI (IMPC)			16:28.8
10.	Eliseo Abascal CANT (FJST)			16:54.6

10.000m (21)

1.	Jesús Hurtado	CENT	RMAD	30:55.2
2.	Luis García	CATA	FCLB	31:15.6
3.	Carlos Pérez	GALI	ALVI	31:23.0
4.	José María Plaza	CENT	RMAD	32:17.4



Llegada de Tomás Barris que se impuso en los 800m con enorme ventaja.

5.	José Castro	GALI	SGIP	32:22.6
6.	Luis Vargas	CAST	AGUV	32:26.4
7.	Miguel Navarro	CATA	RCDE	32:41.8
8.	Ignacio Altuna	GUIP	CDFO	35:32.0

110m vallas

Eliminatorias (21) - Clasifican los 3 primeros de cada serie

Elim.1: 1. Busquets 16.6 - 2. Lacunza 16.8 - 3. Parellada 16.8 - 4. Miguel Abalo GALI (DEPC) 17.2 - 5. Nilo Merino CAST (AGUV) 17.7 - 6. Alfonso Oruña CANT 17.8

Elim.2: 1. Ruano 16.4 - 2. Berenguer 16.5 - 3. Manzanos 17.3 - 4. Carlos Nazario CENT (RMAD) 17.7 - 5. José Luis Rodríguez GALI (SFLU) 17.9

Final (21)

1.	Juan Ruano	CANA	ESPA	16.0
2.	Juan Busquets	CATA	CAMA	16.0
3.	José Jorge Parellada	CATA	STAB	16.2
4.	Jesús Lacunza	GUIP	TOLO	16.2
5.	Joaquín Berenguer	CATA	STAB	16.6
6.	Ricardo Manzanos	VIZC	JUVI	16.8

400m vallas

Eliminatorias (20) - Clasifican los 2 primeros de cada serie

Elim.1: 1. Romaguera 1:00.6 - 2. Rodríguez 1:00.8 - 3. Ismael Hevia ASTU (CAGI) 1:00.8 - 4. Fernando Oca VIZC (JUDZ) 1:04.0 - 5. Emilio Tapia GALI (IMPC) ab.

Elim.2: 1. Lorente 59.8 - 2. Marín 1:01.4 - 3. Honorato Píera LEVA (SEUV) 1:02.5 - 4. Alfonso Oruña (CANT) 1:05.7 - 5. José Luis Sáez CAST (AGUV) 1:06.2

Elim.3: 1. Bustinza 58.8 - 2. Abalo 59.1 - 3. Jaime Lobo ASTU (DAST) 1:00.1 - 4. Miguel Cuervo-Arango LEVA (SFAL) 1:00.2 - 5. Juan Busquets CATA (CAMA) 1:01.7

Final (20)

1.	Cesáreo Marín	VIZC	SFVI	56.4
2.	José Luis Bustinza	VIZC	JUVI	57.8
3.	José Romaguera	CATA	FCLB	58.6
4.	Miguel Abalo	GALI	DEPC	58.7
5.	Francisco Lorente	CATA	GIMB	59.2
6.	Emilio Rodríguez	CAST	AGUV	1:02.6



Jesús Hurtado fue el mejor en los 10.000 metros.

3.000m Obstáculos (21)

1.	Manuel Augusto Alonso	CATA	FCLB	9:15.6	RE
2.	José Fernández	VIZC	SFVI	9:36.4	
3.	José Castro	GALI	SGIP	9:40.2	
4.	Mariano Martín	CENT	RMAD	9:40.4	
5.	Eduardo Fernández	GALI	SFLU	9:50.0	
6.	Rufino Carpena	ASTU	CAGI	9:59.4	
7.	Jesús Rubio	CENT	RMAD	10:03.4	
8.	Joaquín Escudero	GUIP	ULIA	10:08.0	
9.	Luis Martínez GALI (DEPC)	10:12.4	- 10. José María Sarriegui GUIP (CDZA)	10:22.2	

Altura (20)

1.	Juan Ignacio Ariño	CENT	RMAD	1.80	
2=.	Fernando Ortega	CAST	AGUV	1.75	
2=.	Ricardo Manzanos	VIZC	JUVI	1.75	
4.	Arturo Ruf	CATA	CNBA	1.75	
5.	Julio Zabala	CANT	FJST	1.70	
6.	José Jorge Parellada	CATA	STAB	1.70	
7=.	Luis Onaindía	VIZC	JUVI	1.65	
7=.	Antonio Monter	ARAG	CAMZ	1.65	
7=.	Amador Tenorio	GALI	ENMA	1.65	
10.	Jesús Fraile ASTU (DAST)	1.65	- 11. Antonio Camps CATA (CNBA)	1.65	
- 12.	Juan Pascual LEVA (FJVA)	1.65	- 13. José Aurelio Díaz CANA (ESPA)	1.65	
- 14.	Jesús Orús GALI (ENMA)	1.60			

Pértiga (21)

1.	Felipe Rodríguez	CATA	CNBA	3.50	
2.	Joaquín Roca	CATA	CNBA	3.50	
3.	José Enrique Blanc	ARAG	CAMZ	3.50	
4.	Juan Ruf	CATA	CNBA	3.40	
5.	José María del Busto	ASTU	AAVI	3.40	
6.	Ramón Alfonsín	GALI	SGIP	3.30	
7.	Carlos Sagarra	CAST	AGUV	3.10	
8.	Rafael Yáñez	ARAG	CAMZ	3.10	
9.	Epifanio Baillo VIZC (SFVI)	3.10	- 10. Juan Tejero CENT (CANG)	3.00	
- 11.	José Pío Vallejo ARAG (CAMZ)	3.00			

Longitud (21)

1.	Luis Ruiz-Capilla	CENT	SEUM	6.85	
2.	Manuel Francisco González	ASTU	COVA	6.64	
3.	José Miguel Isasa	GUIP	CDZA	6.60	

4.	Arturo Ruf	CATA	CNBA	6.51	
5.	José Jorge Parellada	CATA	STAB	6.46	
6.	Fernán Camino	ASTU	AAVI	6.43	
7.	Antonio Monter	ARAG	CAMZ	6.29	
8.	Juan Antonio Martínez	GUIP	CDFO	6.29	
9.	Enrique Miramontes GALI (ALVI)	6.20	- 10. José Aurelio Díaz CANA (ESPA)	6.19	
- 11.	Francisco Junco CANA (ESPA)	6.19	- 12. Antonio Camps CATA (CNBA)	6.14	
- 13.	José Antonio Helguera VIZC (JUVI)	6.13	- 14. José María Guillén GALI (IMPC)	6.02	
- 15.	Amador Tenorio GALI (ENMA)	5.62	- 16. Juan Ignacio Ariño CENT (RMAD)	5.54	
- 17.	Eduardo Ramos CANT (FJST)	5.44	- 18. Sanz CENT (RMAD)	4.95	

Triple (20)

1.	José María Guillén	GALI	IMPC	13.83	
2.	Juan Antonio Martínez	GUIP	CDFO	13.75	
3.	Arturo Ruf	CATA	CNBA	13.61	
4.	José Jorge Parellada	CATA	STAB	13.53	
5.	José Antonio Helguera	VIZC	JUVI	13.51	
6.	Manuel Francisco González	ASTU	COVA	13.49	
7.	Eduardo Ramos	CANT	FJST	13.34	
8.	Ricardo Manzanos	VIZC	JUVI	13.31	
9.	Jesús Fraile ASTU (DAST)	13.27	- 10. Eugenio Echeto GUIP (CDFO)	13.00	
- 11.	Julio Nieto CATA (AGUV)	12.94	- 12. Juan Ignacio Ariño CENT (RMAD)	12.80	
- 13.	José Aurelio Díaz CANA (ESPA)	12.57	- 14. Ramón Pauls CATA (FCLB)	12.37	
- 15.	Hipólito Giménez LEVA (SEUV)	s.m.			

Peso (20)

1.	Alfonso Vidal-Quadras	CATA	CNBA	13.73	
2.	Estanislao de la Quadra-Salcedo	CENT	RMAD	13.06	
3.	Ramón Mota	VIZC	JUVI	12.97	
4.	Alberto Alonso	CANA	EIND	12.74	
5.	Domingo Aguirregomezcorra	VIZC	SFVI	12.60	
6.	Bernardino Adarraga	GALI	DEPC	12.35	
7.	Miguel A. de la Fuente	ASTU	DAST	12.00	
8.	Luis Rodríguez	GALI	SGIP	11.91	
9.	Luis Roberto Ortiz de Urbina ASTU (DAST)	11.80	- 10. Nemesio Gozávez GALI (ENMA)	11.21	

Disco (20)

1.	Alfonso Vidal-Quadras	CATA	CNBA	43.54	
2.	Luis Roberto Ortiz de Urbina ASTU (DAST)	43.14			
3.	Bernardino Adarraga	GALI	DEPC	40.89	
4.	Rodolfo Álvarez	CENT	SEUM	40.23	
5.	Conrado Durantez	GALI	DEPC	39.34	
6.	José Luis Celaya	VIZC	SANA	39.08	
7.	Agustín Enciso	CAST	AGUV	38.83	
8.	José María Elorriaga	CENT	SEUM	38.36	
9.	Manuel Clavero CATA (FCLB)	36.78	- 10. Ramón Rodríguez CAST (AGUV)	36.50	
- 11.	José A. Gómez GALI (SGIP)	36.42	- 12. Ramón Mota VIZC (JUVI)	36.19	
- 13.	Manuel Francisco González ASTU (COVA)	36.07	- 14. Félix Erausquin VIZC (JUVI)	35.67	
- 15.	Alfonso Carlos de Andrés ARAG (SFDZ)	33.54	- 16. Rafael Carbonell LEVA (FJAC)	32.54	

Martillo (21)

1.	José María Elorriaga	CENT	SEUM	46.57	
2.	Lorenzo Martínez	GALI	DEPC	45.83	
3.	Salvador Bosch	CATA	STAB	44.68	
4.	Luis Roberto Ortiz de Urbina ASTU (DAST)	42.68			
5.	Domingo Aguirregomezcorra	VIZC	SFVI	42.36	
6.	Antonio Catalá	LEVA	CAVL	41.54	
7.	Rodolfo Fernández	GALI	DEPC	39.14	
8.	Luis Allué	CAST	AGUV	38.18	
9.	Carlos Sánchez GALI (SGIP)	36.77	- 10. Longinos Menéndez ASTU (DAST)	33.42	
- 11.	Alfredo Ruiz VIZC (JUDZ)	33.08			

Jabalina estilo español (21)

1.	Félix Erausquin	VIZC	JUVI	81.76	RE
----	-----------------	------	------	-------	----

HISTORIA DE LOS CAMPEONATOS DE ESPAÑA ABSOLUTOS AL AIRE LIBRE

2.	José Luis Celaya	VIZC	SANA	73.47
3.	José A. Gómez	GALI	SGIP	58.35
4.	Manuel Clavero	CATA	FCLB	52.69
5.	Luis Roberto Ortiz de Urbina	ASTU	DAST	52.63
6.	Eduardo Ramos	CANT	FJST	39.98

Jabalina estilo clásico (21)

1.	Pedro Apellániz	VIZC	SANA	53.98
2.	Alfonso Carlos de Andrés	ARAG	SFDZ	50.73
3.	Bernardino Adarraga	GALI	DEPC	50.10
4.	Ramón Mota	VIZC	JUVI	49.10
5.	Joaquín Roca	CATA	CNBA	47.76
6.	Estanislao de la Quadra-Salcedo	CENT	RMAD	46.67
7.	Luis Roberto Ortiz de Urbina	ASTU	DAST	45.10
8.	Manuel Clavero	CATA	FCLB	44.40
9.	Rafael Carbonell LEVA (FJAC)			42.82

Barra (21)

1.	Félix Erasquin	VIZC	JUVI	45.98
2.	Manuel Clavero	CATA	FCLB	39.82
3.	Luis Roberto Ortiz de Urbina	ASTU	DAST	33.56
4.	José Luis Celaya	VIZC	SANA	31.08
5.	José A. Gómez	GALI	SGIP	21.93

10.000m marcha (20)

1.	José Planas	CATA	FCLB	52:33.2
2.	Miguel Gómez	LEVA	CAVL	56:06.0
3.	Ángel Felipe	GALI	DEPC	56:17.6
4.	Manuel Alonso	ASTU	CAGI	56:35.6
5.	Joaquín Romero	GALI	ENBA	57:37.4
6.	Seoane	GALI	DEPC	60:17.0

4x100m

Eliminatorias (21) - Clasifican los 3 primeros de cada serie

Elim.1: 1. Centro CENT 43.7 - 2. Galicia GALI 45.3 - 3. Aragón ARAG 45.3
- 4. Castilla CAST 45.6 - 5. Guipuzcoana GUIP 45.7

Elim.2: 1. Catalana CATA 44.3 - 2. Vizcaina VIZC 45.4 - 3. Asturiana ASTU 45.8 - 4. Cantabria CANT 46.8

Final (21)

1.	Cataluña	CATA	43.5
2.	Centro	CENT	43.5
3.	Galicia	GALI	44.1
4.	Asturias	ASTU	44.9
5.	Vizcaya	VIZC	45.2
6.	Aragón	ARAG	46.0

4x400m

Eliminatorias (20) - Clasifican los 3 primeros de cada serie

Elim.1: 1. Catalana CATA 3:34.5 - 2. Asturiana ASTU 3:36.6 - 3. Guipuzcoana GUIP 3:37.8 - 4. Gallega GALI 3:38.4

Elim.2: 1. Vizcaina VIZC 3:36.3 - 2. Castellana CAST 3:36.6 - 3. Centro CENT 3:37.4 - 4. Cantabria CANT 3:42.6

Final (20)

1.	Centro	CENT	3:26.7
2.	Vizcaina	VIZC	3:27.3
3.	Catalana	CATA	3:34.5
4.	Guipuzcoana	GUIP	3:34.9
5.	Asturiana	ASTU	3:35.4
6.	Castellana	CAST	3:36.0



Un poderoso Félix Erasquin lanzando la jabalina (estilo español) hasta 81.76 metros que supone un nuevo récord de España.

Clasificación por Federaciones

1.	Catalana	CATA	176 puntos
2.	Centro	CENT	89
3.	Vizcaina	VIZC	85.5
4.	Gallega	GALI	64
5.	Asturias	ASTU	34
6.	Canaria	CANA	15
7.	Guipuzcoana	GUIP	15
8.	Aragones	ARAG	10
9.	Levantina	LEVA	7
10.	Castellana	CAST	5.5
11.	Cántabra	CANT	3

Clasificación por equipos de Sociedades

1.	C.F. Barcelona	FCLB	50 puntos
2.	C. Natación Barcelona	CNBA	41
3.	Real Madrid	RMAD	39
4.	Juventus	JUVI	35.5
5.	C.A. Stadium	STAB	28
6.	S.E.U. Madrid	SEUM	24
7.	R.C. Deportivo de La Coruña	DEPC	23
8.	S. Deportiva Astur de Oviedo	DAST	19
9.	Canguro	CANG	14
10.	Santa Ana de Vizcaya	SANA	13
11.	Esparta de Canarias	ESPA	12
12.	S. Gimnástica Pontevedra	SGIP	12


El campeonato de 1957 tuvo una sede nueva, pues Galicia acogió su segundo campeonato de España, en La Coruña y en su flamante y bello estadio de Riazor. Sería la primera vez de las dos en las que el certamen viajó a la capital coruñesa; la otra fue en 1962. El nivel de marcas no fue quizá el esperado, pues no se vieron gestas memorables ni grandes actuaciones, pero el numeroso público, hasta 8.000 espectadores, dio un color especial a un deporte, el atletismo, que se transforma al calor de la grada. Además la organización fue brillante y un ceremonial muy adecuado a la competición que se disputaba.

En La Coruña hubo un récord de España, protagonizado además por un atleta gallego, aunque defendía los colores de Cataluña. Nos referimos a Manuel Augusto Alonso, que venció con gran claridad en los 3.000 metros obstáculos, con 9:15.6, mejorando su propia plusmarca del campeonato de España anterior y realizando un registro ya de nivel internacional. Alonso dio muestra de su valía y dejó entrever, como así sería, un futuro muy prometedor.

Los 100 metros vieron el triunfo del joven de 17 años (cumpliría 18 días más tarde) Jaime López-Amor, madrileño, que venció sobre la misma línea de meta al experimentado canario Juan Ruano; ambos fueron cronometrados en 11.3. Sería el único título nacional para López-Amor. En 200 metros hubo sorpresa, pues venció el vizcaíno Alberto Díez, que se impuso por 1 décima, 22.7 a 22.8, al catalán Enrique Ichas-mendi. Como el año anterior, el primero en meta en los 400 metros fue Francisco Ruf, con 50.7, pero dada su nacionalidad alemana el título fue para el gallego José Luis Torrado, que finalizó en 51.0.

Dominio contundente de Tomás Barris en los 800 y 1.500 metros, como no podía ser de otra manera. El barcelonés regresaba de una gira nórdica con muy notables récords de España, 1:50.3 y 3:46.4, las marcas más sobresalientes a nivel internacional de nuestro atletismo hasta ese momento. En La Coruña aventajó a sus rivales en tres segundos en ambas pruebas y registró excelentes marcas de 1:52.6 y 3:56.8, que hasta hace bien poco hubieran parecido del todo imposibles en un Campeonato de España.

Ausente Antonio Amorós por razones médicas, el pronóstico en las dos pruebas de fondo no era nada claro. Sin embargo tuvieron al mismo ganador, el veterano madrileño Jesús Hurtado, que, en un estado de forma excelente, logró la proeza de vencer tanto en los 5.000, con 14:42.0, como en los 10.000 metros, con 30:55.2, emulando lo conseguido por Amorós en las cuatro ediciones anteriores. El 5.000, como el año anterior, fue de gran calidad y tuvo enorme emoción, con



El gallego Manuel Augusto Alonso triunfó en su tierra, logrando el récord de España en los 3.000m obstáculos; aquí le vemos llegando a meta.

grandes nombres de nuestro atletismo. A falta de 600 metros Hurtado logró despegar a José Molins, vigente plusmarquista desde un mes antes y favorito, que fue segundo, llegando tras él Manuel Augusto Alonso, Luis García y Carlos Pérez, todos en menos de 15 minutos. En el 10.000 Hurtado se impuso con claridad a García y a Pérez, desplegando unas últimas vueltas pletóricas y terminando en 30:55.2.

Sorpresa grande en los 110 metros vallas, pues el veterano velocista canario Juan Ruano se alineó en la prueba y venció con 16.0, mismo crono que el catalán Juan Busquets. El vizcaíno Cesáreo Marín, con 56.4, se impuso con claridad en los 400 metros vallas al favorito el catalán José María Romaguera, que fue sólo tercero.

Los concursos tuvieron menos nivel que las carreras. Tercer título consecutivo para el madrileño Juan Ignacio Ariño, con 1.80. El título en pértiga estuvo reñidísimo, con tres hombres sobre 3.50 y decidiéndose el primer puesto por menor número de nulos.

Venció el jovencísimo Felipe Rodríguez Armengol, de 17 años, en el primer título de su carrera, sobre el catalán José Roca y el aragonés José Enrique Blanc. El madrileño Luis Ruiz-Capilla revalidó el título en longitud, esta vez con 6.85. En triple venció el gallego José María Guillén, con 13.83, secundado por el guipuzcoano Juan Antonio Martínez, con 13.75.

El barcelonés Alfonso Vidal-Quadras fue la estrella en los lanzamientos, pues se impuso en el peso, con 13.73, en el primero de sus cinco títulos nacionales, y en el disco, con 43.54, en su único entorchado en esta prueba. En peso era récordman nacional y venció con comodidad sobre Estanislao de la Quadra-Salcedo, hermano pequeño de Miguel, pero en disco, ausente el citado Miguel, Vidal-Quadras estuvo amenazado por el asturiano Luis Roberto Ortiz de Urbina. En martillo consiguió su primer título un hombre de gran importancia futura en la prueba, el madrileño José María Elorriaga, con estimable marca de 46.57. Elorriaga se haría con el récord nacional semanas más tarde.

La jabalina disputó dos títulos. El de estilo clásico, que se llevó Pedro Apellániz, con 53.98; era el duodécimo título nacional para el vizcaíno, de 33 años. Fue secundado por un zaragozano de 19 años, Alfonso Carlos de Andrés, que haría historia en la jabalina española y que dejó constancia en La Coruña de su clase y potencia. El título de jabalina estilo español, que sólo se disputaría en esta edición de 1957, fue para Félix Erausquin con 81.76, con su paisano José Luis Celaya en segundo lugar. Erausquin tenía 49 años y venció también en el lanzamiento de barra, con 45.98, ausente Juan Antonio Iguarán. Sería el último título en esta modalidad del también vizcaíno, cuyo palmarés comenzó 24 años antes, en 1933.

Los relevos tuvieron un desenlace emocionante, con victoria de Cataluña en el relevo corto, con 43.5, mismo crono que la federación Centro. Precisamente Centro se llevó el relevo largo, con los vizcaínos pisándoles los talones, 3:26.7 frente a 3:27.3. Digamos asimismo que el catalán José Planas se adjudicó los 10.000 metros marcha, con 52:33.2, sobre el favorito Pascual Aparici, que incomprensiblemente abandonó cuando quedaban escasos metros para el final. En el Campeonato de España de decatlon, celebrado como era tradicional en octubre en la pista universitaria de Madrid, renovó título el vasco Bernardino Adarraga, con 4.369 puntos. En La Coruña Cataluña fue primera en la clasificación por federaciones, con 160 puntos, seguida de Centro, 89 puntos, y Galicia, 57.



Alfonso Vidal-Quadras, doble campeón en peso y disco.



El podio de la jabalina; en el centro Félix Erausquin flanqueado por José Luis Celaya (segundo) y José A Gómez (tercero).

1958

38º Campeonato de España Absoluto

San Sebastián (12/13.7)

Pista de Anoeta



HOMBRES

100m

Eliminatorias (12) - Clasifican los 2 primeros de cada serie

Elim.1: 1. Ichasmendi 11.2 - 2. Bada 11.4 - 3. Javier San Adrián GUIP (CDCA) 11.6 - 4. José Aurelio Artime GALI (DEPC) 11.6 - 5. Arturo Ponicke CANA (ESPA) 11.9 - 6. Juan Basora CATA (REUD) 12.2

Elim.2: 1. Asensio 11.0 - 2. Tuduri 11.4 - 3. Emilio Ponce LEVA (SEUV) 11.6 - 4. Antonio Morales CANA (EIND) 11.6 - 5. José Picola CATA (GIMB) 11.9 - 6. José María Arocena GUIP (RSOC) 12.0 - 7. F. Moar GALI (DEPC) 12.0

Elim.3: 1. Roca 11.0 - 2. Albarrán 11.1 - 3. Juan Ruano CANA (LASA) 11.2 - 4. Alberto Hernández LEVA (SEUV) 11.7 - 5. Juan Manuel de Hoz CENT (CANG) 12.0 - 6. Enrique Marco ARAG (STAD) 12.0 - 7. S. Molina GALI 12.0

Final (12)

1.	Armando Roca	CATA	CNBA	10.9
2.	Melanio Asensio	ASTU	DAST	11.0
3.	José Luis Albarrán	CAST	JVSA	11.0
4.	Enrique Ichasmendi	CATA	CNBA	11.1
5.	Francisco Tuduri	CENT	CANG	11.3
6.	Luis Bada	ASTU	DAST	11.5

200m

Eliminatorias (13) - Clasifican los 2 primeros de cada serie

Elim.1: 1. Albarrán 22.8 - 2. San Adrián 22.9 - 3. Arturo Ponicke CANA (ESPA) 23.2 - 4. José Picola CATA (GIMB) 23.4 - 5. Juan Manuel de Hoz CENT (CANG) 23.4 - 6. F. Moar GALI (DEPC)

Elim.2: 1. Pagés 22.8 - 2. Tuduri 22.8 - 3. Luis Bada ASTU 23.2 - 4. José María Arocena GUIP (RSOC) 23.2 - 5. Antonio Morales CANA (EIND) 23.4 - 6. Antonio Manau ARAG (CAMZ) 23.5

Elim.3: 1. Ichasmendi 22.7 - 2. Ponce 23.2 - 3. Luis Fernández CAST (SJS) 23.4 - 4. Manuel Martínez ARAG (STAD) 23.8 - 5. Alberto Díez VIZC (ECHE) 23.9

Final (13)

1.	José Luis Albarrán	CAST	JVSA	22.4
2.	Javier San Adrián	GUIP	CDCA	22.8
3.	Enrique Ichasmendi	CATA	CNBA	22.9
4.	Francisco Tuduri	CENT	CANG	23.0
5.	Francisco Javier Pagés	CATA	CNBA	23.4
6.	Emilio Ponce	LEVA	SEUV	23.6

400m

Eliminatorias (13) - Clasifican los 2 primeros de cada serie

Elim.1: 1. Martínez 50.0 - 2. Ruf 51.5 - 3. Fernando Bremón GALI (DEPC) 51.6 - 4. Sifrido Koch GUIP (RSOC) 52.1 - 5. Arturo Rodríguez ASTU 52.3 - 6. José María Gómez de Velasco CENT (CANG) 52.6 - 7. Alejandro Urraca VIZC (ECHE) 55.2

Elim.2: 1. Torrado 50.8 - 2. Celarain 51.5 - 3. Jaime Rodrigo CATA (INCT) 54.1 - 4. Jesús Rancaño CENT (CANG) 58.0

Elim.3: 1. Díez 51.0 - 2. Aguinaga 51.5 - 3. Luis Cardona GUIP (RSOC) 52.3 - 4. Francisco Trigo GALI (DEPC) 52.7 - 5. Felipe Martín CENT 52.7 - 6. Jaime Lobo ASTU (DAST) 55.8

Final (13)

1.	Alberto Díez	VIZC	ECHE	49.9
2.	Francisco Celarain	GUIP	RSOC	49.9
3.	José Luis Martínez	ASTU	DAST	50.3
4.	José Luis Torrado	GALI	FERP	50.5
5.	Enrique Aguinaga	CATA	CNMO	51.6
6.	Francisco Ruf	CATA	FCLB	53.8

800m

Eliminatorias (12) - Clasifican los 5 primeros de cada serie

Elim.1: 1. Aguirrezabala 2:00.4 - 2. Reguero 2:00.5 - 3. Gómez de la Iglesia 2:01.0 - 4. Marín 2:02.0 - 5. Rodríguez 2:02.5 - 6. Domingo Mayoral CATA (FCLB) 2:05.0 - 7. Segade GALI (DEPC) 2:05.1

Elim.2: 1. Cerdán 2:03.1 - 2. Rodrigo 2:03.2 - 3. Gómez de Velasco 2:03.3 - 4. López 2:03.7 - 5. Celarain 2:03.9 - 6. José María Amondarain GUIP (TOLO) 2:04.2



El 5.000m en acción con Carlos Pérez (133) tirando en primera posición; el vencedor final sería José Molins (dorsal 20).

Final (12)

1.	Francisco Celarain	GUIP	RSOC	1:53.1	
2.	Cesáreo Marín	VIZC	SFVI	1:53.5	
3.	Gabriel López	VIZC	SFVI	1:57.3	
4.	Eliás Reguero	CAST	AGUV	1:57.5	
5.	Domingo Cerdán	CATA	CNMO	1:58.3	
6.	Jesús María Aguirrezabala	GUIP	CDFO	1:58.3	
7.	José María Gómez	CENT	CANG	1:58.3	
8.	Jaime Rodrigo	CATA	INCT	1:59.4	
9.	Olegario Rodríguez ASTU (DAST)	1:59.6	10.	Luis Gómez CENT (RMAD)	2:02.2

1.500m (13)

1.	Tomás Barris	CATA	RCDE	3:50.4	
2.	Cesáreo Marín	VIZC	SFVI	3:53.6	
3.	José Molins	CATA	FCLB	3:55.2	
4.	José Fernández	VIZC	SFVI	3:58.4	
5.	Jesús María Aguirrezabala	GUIP	CDFO	3:59.2	
6.	Julio Gómez	CENT	RMAD	3:59.6	
7.	Sergio Vázquez	GALI	DEPC	4:00.6	
8.	José Quesada	CATA	RCDE	4:04.6	
9.	Eliás Reguero CAST (AGUV)	4:06.0	10.	Gabriel López VIZC (SFVI)	4:10.4
11.	Genaro Graña GALI (DEPC)	4:11.2	12.	Luis Fernández ASTU (DAST)	4:14.6
13.	Luis Martínez GALI (DEPC)	4:18.4			

5.000m (12)

1.	José Molins	CATA	FCLB	14:31.0	
2.	Manuel Augusto Alonso	CATA	FCLB	14:37.2	
3.	Carlos Pérez	GALI	ALVI	14:50.2	
4.	Jesús Hurtado	CENT	RMAD	15:11.0	
5.	José Quesada	CATA	RCDE	15:20.6	
6.	Mariano Martín	CENT	RMAD	15:24.4	
7.	Luis Vargas	CAST	AVVA	15:26.4	
8.	Francisco Aritmendi	CENT	RMAD	15:32.2	
9.	José María Alday GUIP (JAIZ)	15:43.8	10.	Rafael Padilla ANDA (INSE)	15:47.2

15:47.2 - 11. Román Gastón GUIP (ULIA) 15:59.4

Tiempos intermedios: 1.000m: 2:52.2 - 2.000m: 5:54.0 - 3.000m: 8:54.8 - 4.000m: 11:49.6

10.000m (13)

1.	Carlos Pérez	GALI	ALVI	30:14.6	
2.	Antonio Amorós	CATA	RCDE	30:17.4	
3.	Jesús Hurtado	CENT	RMAD	30:19.6	
4.	Luis García	CATA	FCLB	30:36.2	
5.	Rufino Carpena	ASTU	CAGI	32:03.4	
6.	Miguel Vidal	CATA	RCDE	32:05.2	
7.	Luis Vargas	CAST	AVVA	32:17.2	
8.	Argimiro Paños	GALI	DEPC	32:36.4	
9.	Rafael Padilla ANDA (INSE)	33:17.8	10.	Enrique Moreno CENT (RMAD)	35:36.6

110m vallas

Eliminatorias (13) - Clasifican los 3 primeros de cada serie

Elim.1: 1. Laguna 15.7 - 2. Ruano 15.7 - 3. Parellada 15.7 - 4. Alfonso Oruña CANT 16.7 - 5. Miguel Abalo GALI (DEPC) 17.1

Elim.2: 1. Campra 15.4 - 2. Busquets 15.8 - 3. Fernández 16.5 - 4. Jesús Lanza GUIP (TOLO) 16.6 - 5. Carlos Viladevall CATA (CNBA) 16.6 - 6. Bernardino Lombao CENT (RMAD) 17.0

Final (13)

1.	Emilio Francisco Campra	CENT	RMAD	15.2 RE
2.	José Jorge Parellada	CATA	STAC	15.6
3.	Juan Busquets	CATA	CAMA	15.8
4.	Juan Ruano	CANA	LASA	16.1
5.	Juan Luis Laguna	CENT	CANG	17.2
6.	Luis Fernández	CAST	SJOS	17.8

400m vallas

Eliminatorias (12) - Clasifican los 2 primeros de cada serie

Elim.1: 1. Koch 58.2 - 2. Blasi 58.9 - 3. Alfonso Oruña CANT 59.9 - 4. Ce-

sáreo Fontenla GALI (EDCO) 1:03.6

Elim.2: 1. Abalo 58.6 - 2. Lorente 58.9 - 3. Luis Cardona GUIP (RSOC) 59.2

- 4. Fernando Oca ALAV 59.8 - 5. Honorato Alberola LEVA (SEUV) 1:00.2

Elim.3: 1. Lombao 59.0 - 2. Díez 59.8 - 3. Jaime Lobo ASTU (DAST) 1:01.9

- 4. Juan Busquets CATA (CAMA) 1:04.0 - 5. Manuel Ramudo GALI (DEPC) 1:05.4

Final (12)

1.	Miguel Abalo	GALI	DEPC	56.1
2.	Alberto Díez	VIZC	ECHE	56.7
3.	Bernardino Lombao	CENT	RMAD	57.8
4.	Sigfrido Koch	GUIP	RSOC	57.9
5.	Augusto Blasi	CATA	CNBA	59.1
6.	Francisco Lorente	CATA	GIMB	1:02.0

3.000m Obstáculos (13)

1.	Manuel Augusto Alonso	CATA	FCLB	9:06.6	RE
2.	José Fernández	VIZC	SFVI	9:17.4	
3.	Rufino Carpena	ASTU	CAGI	9:36.6	
4.	Luis Martínez	GALI	DEPC	9:42.6	
5.	Mariano Martín	CENT	RMAD	9:46.6	
6.	José María Sarriegui	GUIP	CDCA	9:49.6	
7.	Jesús Mínguez	LEVA	CAVL	9:50.4	
8.	Miguel Vidal	CATA	RCDE	10:02.4	
9.	José María Alberdi GUIP (CDZA)	10:05.8	10.	Domingo Cerdán CATA (CNMO)	10:06.8
11.	José Castro GALI (SGIP)	10:07.0	12.	Alfonso Franco CATA (CNRP)	10:14.2
13.	Ramón Gil CAST (AVVA)	10:22.2	14.	Enrique Moreno CENT (RMAD)	10:28.6
15.	Manuel Macías CENT (RMAD)	10:52.2	16.	Ismael Hevia ASTU (CAGI)	10:53.4

Altura (12)

1.	Juan Ignacio Ariño	CENT	RMAD	1.89
2.	Salvador Martínez	CATA	STAC	1.80
3.	Fernando Adarraga	GUIP	RSOC	1.75
4.	Pedro María Maiztegui	GUIP	JAIZ	1.70
5.	José Luis Unzu	VIZC	JUVI	1.70
6.	José Aurelio Díaz	CANA	ESPA	1.70
7.	Pedro Zaballa	CANT	FJST	1.70
8.	Juan Luis Laguna	CENT	CANG	1.65
9.	Teodosio Requejo CAST (AGUV)	1.65		

Pértiga (13)

1.	Felipe Rodríguez	CATA	CNBA	3.91	RE
(3.40-2 / 3.60-1 / 3.70-2 / 3.80-2 / 3.91-1 / 4.01-xxx)					
2.	Juan Ruf	CATA	CNBA	3.70	
3.	Fernando Adarraga	GUIP	RSOC	3.70	
4.	Joaquín Roca	CATA	CNBA	3.60	
5.	Juan Tejero	CENT	CANG	3.30	
6.	Rafael Yáñez	ARAG	CAMZ	3.20	
7.	José Pío Vallejo	ARAG	CAMZ	3.20	
8.	Juan Bautista Otermín	GUIP	TOLO	3.00	

Longitud (13)

1.	Manuel Francisco González	ASTU	COVA	7.15	
2.	Luis Ruiz-Capilla	CANT	SEMS	6.87	
3.	Juan Cruz Echeandia	VIZC	JUVI	6.75	
4.	Antonio Monter	ARAG	CAMZ	6.66	
5.	José Clotet	CATA	CAMA	6.60	
6.	Julio Zabala	CANT	FJST	6.49	
7.	Francisco Trashorras	ARAG	SFDZ	6.47	
8.	José María Alonso	CENT	RMAD	6.45	
9.	Julián Guillén GALI (DEPC)	6.44	10.	Arturo Ruf CATA (CNBA)	6.43
11.	Manuel Guijosa VIZC (JUVI)	6.36	12.	Francisco Manau ARAG (CAMZ)	6.35
13.	José Antonio Apráiz ALAV (JUDZ)	6.34	14.	Santiago de la Puente CAST (AVVA)	6.34
15.	José Aurelio Díaz CANA (ESPA)	6.18	16.	José María Guillén GALI (DEPC)	6.16
17.	José Jorge Parellada CATA (STAC)	6.15	18.	Ángel Álvarez E. VIZC (JUVI)	6.12
19.	P. Zaballa CANT (FJST)				



Felipe Rodríguez Armengol superando el listón en pértiga en 3.91 metros y récord de España.

6.10 - 20. Fermín Camino ASTU (AAVI) 5.88 - 21. Luis Antonio Martínez CENT (RMAD) 5.77 - 22. José Ignacio Martínez de Antoñana ALAV (JUDZ) 5.31

Triple (12)

1.	José María Guillén	GALI	DEPC	14.16	
(14.16 - 13.71 - 13.44 - x - x)					
2.	José Jorge Parellada	CATA	STAC	14.13	
(x - 13.24 - 13.52 - 13.87 - 14.13 - 13.81)					
3.	José Antonio Helguera	VIZC	JUVI	13.98	
(13.18 - 12.98 - 13.31 - 13.33 - x - 13.98)					
4.	Juan Ignacio Ariño	CENT	RMAD	13.50	
(12.82 - 12.62 - 12.37 - 13.50 - x - p)					
5.	Ángel Serafín de Dios	CAST	JVSA	13.49	
(13.36 - 13.35 - x - x - x - 13.49)					
6.	Arturo Ruf	CATA	CNBA	13.31	
(13.22 - 12.70 - 13.31 - x - 13.27 - x)					
7.	Pedro Zaballa	CANT	FJST	13.28	
8.	Juan Antonio Martínez	GUIP	RSOC	13.12	
9.	Fermín Camino ASTU (AAVI)	12.94	10.	José Aurelio Díaz CANA (ESPA)	12.70
11.	Luis Antonio Martínez CENT (RMAD)	12.58	12.	Julio Nieto CAST (AGUV)	12.47
13.	Francisco Irastorza CAST (AGUV)	11.97			

HISTORIA DE LOS CAMPEONATOS DE ESPAÑA ABSOLUTOS AL AIRE LIBRE

Peso (12)

1.	Alfonso Vidal-Quadras	CATA	CNBA	14.48
	(13.58 - 13.84 - 14.27 - x - 14.48 - 14.08)			
2.	Estanislao de la Quadra-Salcedo	GUIP	RSOC	13.74
	(13.74 - 13.35 - x - 13.35 - x - x)			
3.	Ramón Mota	VIZC	JUVI	13.51
	(12.38 - 13.51 - 12.85 - 12.73 - 13.31 - 12.90)			
4.	Miguel A. de la Fuente	ASTU	DAST	13.20
	(13.20 - x - 12.56 - 12.83 - x - x)			
5.	Antonio Foz	CATA	CNRP	13.04
	(13.04 - 12.69 - 12.40 - 12.14 - 12.42 - 12.32)			
6.	Miguel de la Quadra-Salcedo	CENT	RMAD	12.95
	(12.21 - 12.86 - 12.95 - 12.63 - x - 12.61)			
7.	Manuel Clavero	CATA	FCLB	12.82
8.	Benigno Sánchez	CANA	ESPA	12.70
9.	Juan Antonio Iguarán GUIP (TOLO)	12.38	10. Ignacio Rivilla GUIP (CDFO)	11.95
	11. José del Pino CENT (RMAD)	11.75	12. Alfonso Carlos de Andrés ARAG (SFDZ)	11.67
	13. Conrado Duránte GALI (DEPC)	11.51		

Disco (12)

1.	Miguel de la Quadra-Salcedo	CENT	RMAD	45.20
	(41.42 - x - 41.60 - 45.20 - x - 43.41)			
2.	Alfonso Vidal-Quadras	CATA	CNBA	44.61
	(40.77 - 43.81 - 42.88 - 43.98 - 44.61 - 43.78)			
3.	Luis Roberto Ortíz de Urbina	ASTU	DAST	44.05
	(39.33 - 40.25 - 42.13 - x - 44.05 - 43.50)			
4.	José María Elorriaga	CENT	CANG	39.94
	(39.94 - 39.15 - 38.12 - 39.42 - x - 39.57)			
5.	Rodolfo Álvarez	CENT	ALTM	39.89
	(38.94 - 39.89 - x - 39.34 - 39.00 - 37.44)			
6.	Juan Antonio Iguarán	GUIP	TOLO	39.35
	(39.13 - 37.66 - 37.91 - 39.35 - 37.92 - 31.78)			
7.	Conrado Duránte	GALI	DEPC	38.75
8.	Félix Erausquin	VIZC	JUVI	37.85
9.	Manuel Clavero CATA (FCLB)	37.70	10. Ramón Mota VIZC (JUVI)	37.58
	11. Juan Arrinda VIZC (JUVI)	36.97	12. Alfonso Carlos de Andrés ARAG (SFDZ)	35.31
	13. Agustín Enciso CAST (AGUV)	34.34		

Martillo (13)

1.	José María Elorriaga	CENT	CANG	50.53
	(46.46 - 42.75 - 46.24 - 49.32 - 50.53 - x)			
2.	Lorenzo Martínez	GALI	INGA	46.86
	(45.11 - 45.20 - 46.86 - 41.46 - 45.17 - x)			
3.	Salvador Bosch	CATA	STAC	45.98
	(44.47 - 43.92 - 45.98 - 44.76 - 44.70 - x)			
4.	Luis Roberto Ortíz de Urbina	ASTU	DAST	44.55
	(42.46 - 40.40 - x - 44.55 - x - 41.38)			
5.	Domingo Aguirregomez	VIZC	SFVI	44.24
	(44.24 - 43.93 - x - x - 40.96 - 42.47)			
6.	Luis Elías Ferré	CATA	IGUA	41.72
	(41.72 - 39.28 - x - x - 41.27 - 38.91)			
7.	Diego Aliaga	ARAG	STAD	41.46
	(41.46 - 40.94 - 40.86)			
8.	José Luis Falcón	GUIP	RSOC	39.99
	(x - 37.58 - 39.99)			
9.	Miguel de la Quadra-Salcedo	CENT	(RMAD)	38.14
	(38.14 - x - x - x) - 10. Luis Allué CAST (AGUV)			
	34.88	(34.88 - x - x) - 11. José del Pino CENT	(RMAD)	30.26
	(30.26 - 25.74 - 26.10)			

Jabalina (13)

1.	Pedro Apellániz	VIZC	JUVI	62.24
	(60.59 - 62.24 - 58.83 - 56.94 - 58.68 - 59.70)			
2.	José Culleré	CATA	CNBA	55.78
	(50.77 - 55.78 - 49.82 - p - p - p)			
3.	Ramón Mota	VIZC	JUVI	54.30
	(52.73 - 54.30 - 47.73 - p - p - p)			
4.	Alfonso Carlos de Andrés	ARAG	SFDZ	51.66
	(46.80 - 41.36 - 43.95 - 47.39 - 46.95 - 51.66)			



Manuel Clavero, récord de España de barra con 51.57 metros.

5.	Joaquín Roca	CATA	CNBA	51.30
	(46.60 - 47.31 - 51.30 - 49.52 - 47.79 - 47.06)			
6.	Félix Jiménez	CENT	RMAD	46.92
	(x - 46.30 - 46.92 - 41.69 - 46.16 - 42.29)			
7.	Arturo Ruf	CATA	CNBA	46.26
8.	Estanislao de la Quadra-Salcedo	GUIP	RSOC	45.74
9.	Benigno Sánchez	CANA	(ESPA)	45.60
	10. Eduardo Aldazábal GUIP (RSOC)	45.31	11. José Pio Vallejo ARAG (CAMZ)	41.91
	12. José María Echániz CAST (AGUV)	41.60	13. Celestino López ASTU (DAST)	40.90

Barra (13)

1.	Manuel Clavero	CATA	FCLB	51.57
	RE (42.61 - 47.04 - 49.75 - x - 45.99 - 51.57)			
2.	Juan Antonio Iguarán	GUIP	TOLO	51.49
	(51.49 - 49.59 - 49.49 - 48.37 - 48.10 - 50.10)			
3.	Félix Erausquin	VIZC	JUVI	47.70
	(47.04 - 47.15 - x - 46.45 - x - 47.70)			
4.	Alfonso Vidal-Quadras	CATA	CNBA	43.45
	(x - 40.86 - 43.45 - x - 41.03 - 41.02)			
5.	Antonio Foz	CATA	CNRP	35.30
	(30.14 - 32.25 - 35.24 - x - 35.30 - 33.41)			
6.	José Luis Celaya	VIZC	SANA	34.60
	(x - x - 33.71 - x - 34.60 - x)			
7.	Luis Roberto Ortíz de Urbina	ASTU	DAST	32.91

20 Km marcha en carretera (12)

1.	Pascual Aparici	CATA	GIMB	1h 45:58
2.	José Planas	CATA	CDTE	1h 46:21
3.	Juan Sanllehi	CATA	CNRP	1h 55:24.6
4.	Manuel Alonso	ASTU	CAGI	1h 56:26.6

5.	A. Rodríguez	GALI	ALVI	2h 02:41.8
6.	P. Martini	ASTU	CAGI	2h 03:47.4
7.	Ángel Felipe	GALI	EDCO	2h 05:14.6

4x100m

Eliminatorias (13) - Clasifican 3 primeros de cada serie

Elim.1: 1. Centro CENT 44.6 (Emilio Francisco Campra, Jesús Rancaño, Juan Manuel de Hoz, Francisco Tuduri) - 2. Vizcaína VIZC 44.9 (Manuel Gujosa, José Antonio Helguera, Alberto Díez, Juan Cruz Echeandía) - 3. Gallega GALI 45.4 (Julián Guillén, S. Molina, José María Guillén, José Aurelio Artime) - 4. Guipuzcoana GUIP 45.7

Elim.2: 1. Catalana CATA 44.3 (José Picola, Francisco Javier Pagés, Armando Roca, Enrique Ichasmendi) - 2. Aragonesa ARAG 44.8 (Rafael Yañez, Antonio Manau, Manuel Martínez, Enrique Marco) - 3. Asturiana ASTU 45.6 (J. Sande, Jaime Lobo, Luis Bada, Manuel González) - 4. Levantina LEVA 45.9

Final (13)

1.	Centro	CENT	43.9
	(Emilio Francisco Campra, Jesús Rancaño, Juan Manuel de Hoz, Francisco Tuduri)		
2.	Catalana	CATA	44.1
	(José Picola, Francisco Javier Pagés, Armando Roca, Enrique Ichasmendi)		
3.	Vizcaína	VIZC	44.9
	(Manuel Gujosa, José Antonio Helguera, Alberto Díez, Juan Cruz Echeandía)		
4.	Gallega	GALI	45.0
	(Julián Guillén, S. Molina, José María Guillén, José Aurelio Artime)		
5.	Asturiana	ASTU	45.2
	(J. Sande, Jaime Lobo, Luis Bada, Manuel González)		
6.	Aragonesa	ARAG	45.6
	(Rafael Yañez, Antonio Manau, Manuel Martínez, Enrique Marco)		

4x400m (12)

1.	Catalana	CATA	3:25.4
	(Enrique Aguinaga, Augusto Blasi, Francisco Ruf, Tomás Barris)		
2.	Guipuzcoana	GUIP	3:28.3
	(Ignacio Zuazo, Francisco Iturriz, Sigfrido Koch, Luis Cardona)		
3.	Asturiana	ASTU	3:29.6
	(J. Sande, Jaime Lobo, Manuel González, José Luis Martínez Rodríguez)		
4.	Vizcaína	VIZC	3:32.0
	(Alejandro Urraca, Alberto Díez, Gabriel López, Cesáreo Marín)		
5.	Gallega	GALI	3:32.5
	(Francisco Trigo, Germán Torre, Fernando Bremón, Miguel Ábalo)		
6.	Centro	CENT	3:35.4
	(Felipe Martín, Bernardino Lombao, Manuel García Cabrera, José Miguel Gómez de Velasco)		

Clasificación por Federaciones

1.	BARCELONA	159 puntos
2.	VIZCAYA	75.5
3.	MADRID	70
4.	GUIPÚZCOA	50.5
5.	ASTURIAS	42
6.	LA CORUÑA	27
7.	PONTEVEDRA	16
8.	SALAMANCA	13
9.	TARRAGONA	8
10.	ZARAGOZA	8




Pascual Aparici, campeón en 20km marcha.

11.	SANTANDER	6
12.	VALLADOLID	4
13.	CANARIAS	4
14.	VALENCIA	1

Clasificación por equipos de Sociedades

1.	Club Natación Barcelona	CNBA	51 puntos
2.	Real Madrid	RMAD	41
3.	F.C.Barcelona	FCLB	39
4.	Juventus de Vizcaya	JUVI	29
5.	Real Sociedad de San Sebastián	RSOC	28
6.	San Fernando de Vizcaya	SFVI	25
7.	Canguro de Madrid	CANG	19
8.	C.A. Stadium de Barcelona	STAC	19
9.	Sociedad Deportiva Astur	DAST	19
10.	C. Gimnástico Barcelonés	GIMB	16
11.	C.D. Español de Barcelona	RCDE	15
12=.	Juventud de Salamanca	JVSA	13
12=.	Alerta de Vigo	ALVI	13
14.	Echesa de Vizcaya	ECHE	12
15.	R.C.Deportivo de La Coruña	DEPC	10
16.	C.A. Gijónés	CAGI	10
17.	C. Reus Ploms	CNRP	8
18.	Grupo Covadonga de Gijón	COVA	7
19.	C.D.Cantábrico de Santander	CDCA	6
20.	Tolosa C.F.	TOLO	6
21.	C.A.Manresa	CAMA	6
22.	San Emeterio de Santander	SEMS	5
23.	C.A.Monzón de Huesca	CAMZ	4



Llegada igualadísima en los 100m donde Armando Roca (dorsal 28) se impone a Melanio Asensio (dorsal 14) y José Luis Albarrán (dorsal 84).

El estadio de Anoeta volvió a acoger el Campeonato de España, cinco años después de que lo albergara en 1953. Fue un gran campeonato, con un gran nivel de marcas y magníficamente organizado por la federación guipuzcoana. Podemos afirmar sin dudas que fue el mejor Campeonato de España hasta ese momento. El único pero fue la pista, que estaba demasiado blanda.

Se superaron tres récords de España y se igualó otro.

El gallego, aunque defendía los colores de Barcelona, Manuel Augusto Alonso fue fiel a su tradición y por tercer campeonato consecutivo superó el récord de España de 3.000 metros obstáculos. En carrera con iniciativa del vizcaíno José Fernández, Alonso se destacó y venció, con una marca fue de 9:06.6, recortando nueve segundos a su plusmarca. Fernández acabaría en 9:17.4, segundo español all-time. Por cierto que Alonso sería uno de los atletas que irían al Campeonato de Europa de Estocolmo de aquel año, competición en la que lograría bajar de los 9 minutos.

El barcelonés Felipe Rodríguez Armengol, de sólo 18 años de edad, había intentado con anterioridad batir el récord de salto con pértiga de 3.86 de Juan Cano, que databa de 1951. Lo consiguió en San Sebastián sobrepasando 3.91; intentaría los 4.01 infructuosamente. Por cierto que Fernando Adarraga, tercero en la ciudad donostiarra, se lo arrebataría 14 días

más tarde, con 3.92. Rodríguez Armengol sería el primer español por encima de los 4 metros. El tercer récord batido fue en lanzamiento de barra. Y no lo consiguió un atleta vasco, sino el catalán, aunque nacido en Teruel, Manuel Clavero, que llevó el artefacto en su último intento hasta 51.57, batiendo sólo por 2 cm al antiguo plusmarquista, el guipuzcoano Juan Antonio Iguarán. El tolosarra lanzó 51.49 e hizo un concurso más regular pero Clavero, el primer no vasco en ganar en barra, se llevó el título.

Y el récord igualado lo consiguió el almeriense Emilio Francisco Campra, que había sido campeón tres años antes, y que se proclamó campeón en los 110 metros vallas, igualando con 15.2 la plusmarca nacional que poseía Sebastián Junqueras desde cinco años antes. Había marcado 15.4 en la eliminatoria. Le secundó en el podio José Jorge Parellada, con buena marca de 15.6. Citemos aquí los 400 metros vallas, con triunfo sin historia del gallego Miguel Ábalo, con 56.1 y plata para Díez, que, como veremos ganó los 400.

El catalán Armando Roca se llevó un disputado título de 100 metros, logrando bajar de 11 segundos, pues marcó 10.9; estuvo secundado por el asturiano Melanio Asensio, plusmarquista nacional, y el salmantino José Luis Albarrán, ambos con 11.0. Precisamente un brillante Albarrán fue el ganador del 200 con gran claridad, invirtiendo 22.4, una prueba con muchas ausencias, como la del vigente campeón, el vizcaíno Alberto

Díez, centrado en la vuelta a la pista, y el madrileño Jaime López-Amor. Dos hombres protagonizaron un bello duelo en los 400, que tuvo buen nivel; ambos llegaron juntos a meta y en menos de 50 segundos. 49.9 para el citado Alberto Díez, que se proclamó campeón, y para el guipuzcoano Francisco Celarain. Díez logró el único título de su carrera.

Enorme el mediofondo. Con Tomás Barris alineándose únicamente en el 1.500, el citado Celarain se hizo con el título de 800 metros, después de un vibrantisimo duelo con el vizcaíno Cesáreo Marín que hizo levantar a los espectadores de sus asientos. Se consiguieron grandes marcas: Celarain, que había sido campeón dos años antes, señaló 1:53.1 y Marín 4 décimas más. Enorme también fue la prueba de 1.500 metros, con seis hombres por debajo de los cuatro minutos, algo que jamás se había visto en España. Con su cuarto título consecutivo, Tomás Barris se impuso con autoridad y marcó 3:50.4, récord del campeonato y marca impensable para un español pocos años antes, con lucha por la segunda plaza entre Cesáreo Marín y Josep Molins. Marín acabó en 3:53.6, récord de Vizcaya, y Molins en 3:55.2. Tanto Barris como Marín y Molins acudieron en agosto al Campeonato de Europa en Estocolmo.

Excelentes carreras de fondo, emocionantes y con grandes marcas. El sabadellense José Molins, en gran forma, se hizo con el primer título de su carrera, en los 5.000 metros, tras el segundo puesto del año anterior. Lo hizo con 14:31.0, tras despegar a sus rivales en la parte final de la prueba, con el gallego Manuel Augusto Alonso en segunda posición, tras una gran carrera. Los 10.000 metros fueron sencillamente memorables, con muchas alternativas, y con victoria del también gallego Carlos Pérez, tercero en los 5.000, con 30:14.8. Aquí tuvo como grandes rivales a Antonio Amorós, que llegó en segundo lugar en 30:17.4, y al madrileño Jesús Hurtado, que era el vigente campeón, en 30:19.6.

Hubo un buen nivel en los saltos, algo inusual en aquellos años. Ya hemos relatado el récord de Felipe Rodríguez Armengol, con 3.91. En altura el madrileño Juan Ignacio Ariño revalidó su título (el cuarto), con 1.89, intentando por tres veces el 1.93, que de haberse superado hubiera supuesto un nuevo récord nacional. Manuel Francisco González "Campanal", en la longitud, voló hasta 7.15, récord de los campeonatos, muy cerca del mítico récord de España de Altafulla y se llevó su tercer título. Luis Ruiz-Capilla, el vigente campeón, se tuvo que conformar con el segundo puesto y 6.87. El donostiarra José María Isasa estuvo ausente por lesión. Enorme nivel en el triple salto, con el gallego José María Guillén revalidando título y venciendo con

más de 14 metros, 14.16, acuciado con 14.13 por el catalán José Jorge Parellada, que al día siguiente fue también segundo, como hemos visto, en las vallas altas. El tercero fue José Antonio Helguera, vizcaíno, con 13.98, marca que le hubiera dado el título en los seis campeonatos anteriores.


Los cuatro lanzamientos clásicos tuvieron también buen nivel y fueron para los cuatro plusmarquistas entonces vigentes. El peso para Alfonso Vidal-Quadras, como el año anterior, con 14.48; era la primera vez que se pasaba de los 14 metros en un campeonato nacional. Miguel de la Quadra-Salcedo venció en el disco, con 45.20, con Vidal-Quadras segundo muy cerca, con 44.61. A más de 50 metros, 50.53, llevó el martillo el vigente campeón, el madrileño José María Elorriaga, y venció con comodidad sobre el gallego Lorenzo Martínez. El vizcaíno Pedro Apellániz se llevó el título de jabalina, con la fantástica marca de 62.24, récord de los campeonatos, favorecida por la utilización de una jabalina "Held". Ya hemos relatado el récord de lanzamiento de barra de Manuel Clavero.

Terminemos con los relevos, que fueron para la federación Centro el corto, con 43.9, y para la federación de Cataluña el largo, con 3:25.4. Por primera vez se disputaron los 20 km marcha en campeonato de España, en el llamo circuito de los puentes y llegada a Anoeta. Venció el catalán Pascual Aparici, con 1:45:58, bien secundado por su paisano José Planas, con 1:46:21. Digamos por último que el campeonato de decatlón se disputó en octubre en Montjuïc, con triunfo del alavés José Antonio Apráiz con 4.582 puntos. Por primera vez se realizó la clasificación por provincias, con triunfo claro para Barcelona.



Llegada del 800 metros con Francisco Celaraín imponiéndose a Cesáreo Marín.

José María Guillén, campeón en triple salto.



1959

39º Campeonato de España Absoluto

Tolosa (18/19.7)

Estadio de Berazubi



HOMBRES

100m

Eliminatorias (18) - Clasifican los 3 primeros de cada serie

Elim.1: 1. Roca 11.1 - 2. Llana 11.2 - 3. Salvatella 11.2 - 4. Juan Acosta CATA (FCLB) 11.6

Elim.2: 1. Albarrán 10.9 - 2. López-Amor 11.0 - 3. Sanguino 11.4 - 4. Juan Manuel de Hoz CENT (CANG) 11.8

Final (18)

1. José Luis Albarrán CAST JVSA 10.8

2. Jaime López-Amor CENT ALTM 10.9
 3. Armando Roca CATA CNBA 11.0
 4. José Jaime Sanguino CENT ALTM 11.1
 5. Javier Llana CENT INDM 11.1
 6. Agustín Salvatella CATA FCLB 11.2

200m

Eliminatorias (18) - Clasifican los 3 primeros de cada serie

Elim.1: 1. Albarrán 22.3 - 2. Mollá 23.0 - 3. Roca 23.7 - 4. Juan Acosta CATA (FCLB) 23.9

Elim.2: 1. López-Amor 23.0 - 2. Verde 24.0 - 3. Sanguino 24.0 - 4. José Luis Bustinza VIZC (JOAR) 24.6

Final (19)

1. Armando Roca CATA CNBA 22.8
 2. José Jaime Sanguino CANT ALTM 22.8
 3. Luis Mollá LEVA SEUV 22.8
 4. Jaime López-Amor CENT ALTM 22.8
 5. José Luis Albarrán CAST JVSA 23.1
 6. Juan Carlos Verde GUIP RSOC 23.9

400m

Eliminatorias (18) - Clasifican los 3 primeros de cada serie

Elim.1: 1. Rancaño 50.9 - 2. Pérez 51.3 - 3. Larraza 51.9 - 4. Alberto Díez VIZC (SFVI) 52.1 - 5. Enrique Aguinaga CATA (STAB) 53.3

Elim.2: 1. Martínez 50.4 - 2. Gómez 51.1 - 3. Bremón 51.4 - 4. Francisco Ruf CATA (FCLB) 51.8 - 5. Federico Martí CATA (CNBA) 53.7

Final (19)

1. José Luis Martínez ASTU CAUO 50.1
 2. Jesús Rancaño CENT CANG 50.5
 3. Fernando Bremón GALI ATCN 51.1
 4. Ramón Pérez ASTU CAES 51.4
 5. José María Gómez CENT CANG 51.7
 6. Javier Larraza GUIP CDAD 52.5

800m (18)

1. Tomás Barris CATA RCDE 1:54.0
 2. Francisco Celarain GUIP RSOC 1:54.9
 3. Julio Gómez CATA STAB 1:55.8
 4. Elías Reguero CAST AGUV 1:56.3
 5. Domingo Mayoral CATA FCLB 1:57.9
 6. Manuel Rodríguez GALI SFLU 1:58.0
 7. Ignacio Zuazo GUIP RSOC 2:12.2

1.500m (19)

1. Tomás Barris CATA RCDE 3:52.4
 2. Rufino Carpena ASTU ENSI 3:54.6
 3. José Molíns CATA FCLB 3:55.3
 4. Jesús Hurtado CENT RMAD 3:55.7
 5. Julio Gómez CATA STAB 3:56.7
 6. Atilano Amigó CAST JVSA 3:58.1
 7. José Fernández VIZC SFVI 3:59.4
 8. Elías Reguero CAST AGUV 4:01.1
 9. Fernando Avión ZARA (RZCF) 4:03.3 - 10. Manuel Rodríguez GALI (SFLU) 4:06.5



Grandes duelos los que protagonizaron Armando Roca y José Luis Albarrán en velocidad en estos años finales de la década de los 50.

5.000m (18)

1.	Carlos Pérez	GALI	ALVI	14:17.0
2.	José Molíns	CATA	FCLB	14:34.0
3.	Luis García	CATA	FCLB	14:48.8
4.	Fernando Aguilar	GUIP	UDAR	14:54.0
5.	José Quesada	CATA	RCDE	14:54.4
6.	Jesús Hurtado	CENT	RMAD	15:04.2
7.	Luis Vargas	CAST	AGUV	15:38.6
8.	Manuel Augusto Alonso	CATA	FCLB	15:43.0

10.000m (19)

1.	Carlos Pérez	GALI	ALVI	30:46.6
2.	Luis García	CATA	FCLB	31:29.0
3.	José Quesada	CATA	RCDE	31:50.6
4.	Luis Vargas	CAST	AGUV	32:34.5
5.	Miguel Vidal	CATA	RCDE	32:47.0
6.	José Castro	GALI	SGIP	32:54.0
7.	Enrique Moreno	CENT	RMAD	32:55.8
8.	Román Gastón	GUIP	ULIA	33:13.0
9.	Tomás Rubio	CENT (RMAD)		36:05.4

110m vallas

Eliminatorias (18) - Clasifican los 3 primeros de cada serie

Elim.1: 1. Casals 15.3 - 2. Lacunza 16.0 - 3. Busquets 16.1 - 4. Carlos Vila-devall CATA (CNBA) 16.6

Elim.2: 1. Campra 15.4 - 2. Parellada 15.6 - 3. De Antonio 16.5

Final (18)

1.	Emilio Francisco Campra	CENT	RMAD	15.1
2.	José Casals	CATA	GEEG	15.4
3.	Jesús Lacunza	GUIP	TOLO	16.1
4.	Juan Busquets	CATA	CAMA	16.2
5.	Maximino de Antonio	CENT	ALTM	16.2
6.	José Jorge Parellada	CATA	STAB	16.3

400m vallas

Eliminatorias (18) - Clasifican los 3 primeros de cada serie

Elim.1: 1. Sainz 58.4 - 2. Romera 58.9 - 3. Cardona 59.4 - 4. Jaime Lobo ASTU (CAES) descalif.

Elim.2: 1. Lombao 59.5 - 2. Lorente 1:00.3 - 3. Portolés 1:00.4 - 4. Augusto Blasi CATA (CNBA) 1:00.9 - 5. Miguel Abalo GALI (ATCN) 1:02.8

Final (19)

1.	Francisco Javier Sainz	VIZC	JOAR	56.0
2.	Bernardino Lombao	CENT	RMAD	57.4
3.	Rafael Romera	CATA	STAB	58.5
4.	Luis Cardona	GUIP	RSOC	59.7
5.	Amable Portolés	CATA	FCLB	59.8
6.	Francisco Lorente	CATA	GIMB	1:01.4

3.000m Obstáculos (18)

1.	Manuel Augusto Alonso	CATA	FCLB	9:12.2
2.	José Fernández	VIZC	SFVI	9:21.8
3.	Dimas Ramos	VIZC	JUVI	9:39.6
4.	Rufino Carpena	ASTU	ENSI	9:39.6
5.	Joaquín Escudero	GUIP	RSOC	9:45.2
6.	Mariano Martín	CENT	RMAD	9:47.6
7.	Ildefonso Ortega	CATA	FCLB	10:09.2

Altura (18)

1.	Salvador Martínez	CATA	STAB	1.85
2.	Juan Ignacio Ariño	CENT	RMAD	1.80
3.	Ramón Zaragoza	CATA	CNRP	1.80
4.	Luis Onaindía	VIZC	SFVI	1.75
5.	Ángel Serafín de Dios	CAST	UNSA	1.75
6.	Ricardo Manzanos	VIZC	JOAR	1.75
7.	Arturo Ruf	CATA	CNBA	1.70
8.	José Luis Rodríguez	GALI	SFLU	1.65

Pértiga (19)


1.	Fernando Adarraga	GUIP	RSOC	3.80
2.	Juan Ruf	CATA	CNBA	3.80
3.	Ángel Riera	ASTU	CAUO	3.50
4.	Arturo Ruf	CATA	CNBA	3.20
5.	José María del Busto	ASTU	CAES	3.20
6.	Raúl Roura	CATA	FCLB	3.10

Longitud (19)

1.	José Miguel Isasa	GUIP	RSOC	7.25
2.	Manuel Francisco González	ASTU	DAST	7.05
3.	Santiago de la Puente	CAST	AGUV	6.70
4.	José Jaime Gázquez	ANDA	INSE	6.67
5.	Alfonso Carlos Mauleón	GUIP	ATSS	6.66
6.	José Antonio Apráiz	ALAV	JUDZ	6.48
7.	Ángel Joaquet	CATA	CNBA	6.45
8.	José Clotet	CATA	CAMA	6.39
9.	Antonio Benavides	CAST (JUZA)		6.22

Triple (18)

1.	Luis Felipe Areta	GUIP	ATSS	14.22
2.	José Antonio Helguera	VIZC	JOAR	13.82
3.	Ángel Serafín de Dios	CAST	UNSA	13.27
4.	Jesús Onaindía	VIZC	JOAR	13.20
5.	Francisco Lorenzo	CATA	FCLB	13.14



El donostiarra José Miguel Isasa, el mejor en longitud.

6.	José Jorge Parellada	CATA	STAB	12.94
7.	Arturo Ruf	CATA	CNBA	12.51
8.	Ricardo Manzanos	VIZC	JOAR	12.48
9.	Salvador Suay LEVA (VCLF)			12.20

Peso (18)

1.	Alfonso Vidal-Quadras	CATA	CNBA	12.47
2.	Antonio Lamúa	CATA	FCLB	12.46
3.	Miguel A. de la Fuente	ASTU	CAES	12.37
4.	Estanislao de la Quadra-Salcedo	CENT	RMAD	12.35
5.	Francisco Szigriszt	VIZC	SFVI	12.30
6.	Ramón Mota	VIZC	JOAR	12.07
7.	Antonio Foz	CATA	CNRP	11.75

Disco (18)

1.	Miguel de la Quadra-Salcedo	CENT	RMAD	44.68
2.	Alfonso Vidal-Quadras	CATA	CNBA	42.53
3.	Juan Arrinda	VIZC	SFVI	39.46
4.	Manuel Clavero	CATA	FCLB	39.17
5.	Francisco Szigriszt	VIZC	SFVI	39.13
6.	Juan Ruf	CATA	CNBA	38.93
7.	Rodolfo Álvarez	CENT	ALTM	37.80
8.	Conrado Duráñez	GALI	CACO	37.74
9.	Félix Erausquin VIZC (JOAR)			37.49
10.	José María Elorriaga CENT (RMAD)			37.44

Martillo (19)

1.	José María Elorriaga	CENT	RMAD	49.44
2.	José Luis Falcón	GUIP	RSOC	49.36
3.	Salvador Bosch	CATA	STAB	45.42
4.	Domingo Aguirregomezcorra	VIZC	SFVI	45.32
5.	Lorenzo Martínez	GALI	CACO	44.29
6.	Luis Elías Ferré	CATA	OARI	42.35
7.	Rafael Villanueva	CATA	CNBA	39.28

8.	Lorenzo Cassi	CATA	CNBA	39.21
----	---------------	------	------	-------

Jabalina (18)

1.	José Culleré	CATA	CNBA	58.15
2.	Pedro Apellániz	VIZC	JOAR	56.80
3.	Manuel Francisco González	ASTU	DAST	54.08
4.	Benigno Sánchez	CENT	CANG	53.84
5.	Alfonso Carlos de Andrés	ARAG	SFDZ	53.00
6.	Estanislao de la Quadra-Salcedo	CENT	RMAD	46.99
7.	José Utiel	GUIP	CDFO	44.13
8.	José Casals	CATA	GEEG	42.15

Barra (18)

1.	Manuel Clavero	CATA	FCLB	54.03
2.	Juan Antonio Iguarán	GUIP	TOLO	52.61
3.	Félix Erausquin	VIZC	JOAR	48.88
4.	Lorenzo Cassi	CATA	CNBA	38.30
5.	Rafael Villanueva	CATA	CNBA	36.91
6.	Antonio Foz	CATA	CNRP	35.76
7.	Juan Masmiquel	CATA	GEEG	34.91
8.	Juan Bilbao	VIZC	SFVI	26.71

20km marcha (Oviedo, 30 de agosto)


1.	Pascual Aparici	BARC	GIMB	1h48:02
2.	Manuel Gracia	BARC	FCLB	1h49:06
3.	Juan Sanllehí	TARR		1h53:45
4.	Manuel Alonso	ASTU	CAGI	1h53:48
5.	Miguel Gómez	VALE	LVUD	1h54:35
6.	Manuel García	ASTU	CAGI	1h59:41
7.	Manuel Magraner	VALE	VCLF	2h03:43

Lugares ocupados (hasta ahora por regiones que en adelante será por provincias) y su puntuación.

Nº orden	Año	Lugar	1.ª Federación	Puntos	2.ª Federación	Puntos	3.ª Federación	Puntos
1	1917	S. Sebast.	Guipúzcoa	11	Vizcaya	2	Castilla	1
2	1918	Madrid	Castilla	8	Guipúzcoa	7	Cataluña	2
3	1919	Barcelona	Guipúzcoa	7	Cataluña	5	Castilla	4
4	1920	S. Sebast.	Guipúzcoa	13	Cataluña	1	Vizcaya	1
5	1921	Vigo	Guipúzcoa	10	Galicia	1	no se clasificó	
6	1923	Arenas	Vizcaya	32	Cataluña	23	Guipúzcoa	21
7	1924	Tolosa	Cataluña	41	Guipúzcoa	34	Vizcaya	30
8	1925	Tolosa	Vizcaya	42	Cataluña	34	Guipúzcoa	21
9	1926	Tolosa	Guipúzcoa	33	Cataluña	32	Castilla	30
10	1927	Madrid	Cataluña	40	Vizcaya	34	Guipúzcoa	32
11	1928	Reus	Cataluña	49	Guipúzcoa	41	Vizcaya	15
12	1929	Barcelona	Cataluña	44	Guipúzcoa	29	Castilla	20
13	1930	Barcelona	Cataluña	258	Castilla	64	Galicia	64
14	1931	Barcelona	Cataluña	240	Castilla	69	Valencia	48
15	1932	Tolosa	Cataluña	159	Guipúzcoa	145	Castilla	89
16	1933	Barcelona	Cataluña	223	Guipúzcoa	135	Galicia	63
17	1934	Tolosa	Guipúzcoa	143	Cataluña	122	Castilla	85
18	1935	Tolosa	Guipúzcoa	66	Cataluña	60	Galicia	28
19	1936	Barcelona	Cataluña	163	Guipúzcoa	112	Castilla	98
20	1940	Barcelona	Cataluña	142,5	Centro	92,5	Vizcaya	80
21	1941	Valencia	Cataluña	148,5	Centro	71	Guipúzcoa	53
22	1942	Madrid	Cataluña	131	Centro	84,5	Vizcaya	59
23	1943	Barcelona	Cataluña	133	Centro	94	Guipúzcoa	63
24	1944	Tolosa	Cataluña	128,5	Castilla	124,5	Guipúzcoa	98
25	1945	Gerona	Cataluña	156	Castilla	87	Guipúzcoa	67
26	1946	Barcelona	Cataluña	160	Castilla	125	Vizcaya	61
27	1947	Barcelona	Cataluña	123	Guipúzcoa	86	Castilla	84
28	1948	Avilés	Cataluña	155	Castilla	83	Guipúzcoa	66
29	1949	Barcelona	Cataluña	165	Castilla	85	Guipúzcoa	62
30	1950	Burgos	Cataluña	161	Castilla	84	Guipúzcoa	64
31	1951	Barcelona	Cataluña	171	Castilla	98	Vizcaya	60
32	1952	Avilés	Cataluña	128	Castilla	94	Galicia	54
33	1953	S. Sebast.	Cataluña	487	Castilla	239	Guipúzcoa	173
34	1954	Tetuán	Cataluña	286	Guipúzcoa	176	Castilla	169
35	1955	Barcelona	Cataluña	166	Centro	95	Galicia	74
36	1956	Oviedo	Cataluña	188,5	Centro	56	Asturias	54
37	1957	Coruña	Cataluña	176	Centro	89	Vizcaya	85,5
38	1958	S. Sebast.	Barcelona	159	Vizcaya	75,5	Madrid	70
39	1959	Oviedo						

Durante los primeros cinco años los puntos se contaban tantos como campeonatos. Desde 1923 los puntos han venido concediéndose, por el orden de clasificación de los finalistas.

JOSE IGUARAN
Tolosa, 9 de Agosto de 1959



Mano a mano en 5.000m entre Carlos Pérez, en primera posición, y José Molins, que finalmente cayó del lado del pequeño pero gran atleta gallego.

El estadio Berazubi de Tolosa acogió en 1959 por octava vez (y última) el Campeonato de España, el llamado entonces II Campeonato Individual. Berazubi no acogía el Campeonato desde 1944, 15 años antes; había sido reconstruido tras inundaciones y el incendio de su tribuna. Tras el gran sabor de boca que dejó San Sebastián 1958, el nivel de la competición en Tolosa fue discreto, sin records de España, defraudando mucho las expectativas creadas y de deparando solo algunas cosas de interés; la pista se encontraba en malas condiciones, casi impracticable el segundo día por la lluvia, lo que perjudicó mucho para la consecución de buenos registros. No obstante la organización fue buena; a destacar el magnífico programa de la competición obra del histórico José Iguarán.

El salmantino José Luis Albarrán, que había conseguido récord de España con 10.6 semanas antes, se adjudicó unos excelentes 100 metros con la gran marca de 10.8, récord de los campeonatos, superando al madrileño López-Amor. Albarrán, ganador del doble hectómetro el año anterior, se adjudicó el único título de 100 de su carrera. El 200 tuvo una llegada apretadísima, con el discreto registro de 22.8 hasta para cua-

tro atletas y título para el catalán Armando Roca, con José Jaime Sanguino, Luis Mollá y Jaime López-Amor tras él; por cierto que Albarrán, plusmarquista nacional, se lesionó por el mal estado de la pista cuando iba a entrar en cabeza en meta. José Luis Martínez era un valor en alza y así lo acreditó venciendo en 400 metros sobre el favorito y plusmarquista nacional, el madrileño Jesús Rancaño, al que sobrepasó en la recta final, aunque sin bajar de 50 segundos, 50.1 para Martínez y tres décimas más para Rancaño, que una semana antes había batido el viejo récord de Moncho Rodríguez. Sería el único título nacional para el asturiano.

El mediofondo y fondo fue lo mejor del campeonato. Sin eliminatorias previas, Tomás Barris se adjudicó los dos títulos de mediofondo con total autoridad, con 1:54.9 en 800 y 3:52.4 en 1.500 metros. En esta última prueba estuvo muy bien secundado por el ovetense Rufino Carpena, 3:54.6, y cinco hombres más por debajo de cuatro minutos. Era el quinto título consecutivo para Barris en 1.500. En las dos vueltas a la pista el barcelonés ganó como quiso, con el guipuzcoano Francisco Celaráin en un buen segundo puesto con 1:54.9.

El mismo ganador tuvo las dos pruebas de fondo, ausente por prescripción médica el gran Antonio Amorós. Carlos Pérez venció con muchísima claridad en ambas y de forma brillante. En 5.000 fue la mejor prueba del campeonato y el gallego la dominó de principio a fin, pasó el 3.000 en 8:31.8 y registró finalmente 14:17.0, quedándose a escasísimas 4 décimas del récord de España; simplemente con un mejor estado de la pista el récord de Manuel Augusto Alonso hubiera caído. En 10.000 Carlos Pérez revalidó entorchado y bajó de 31 minutos, 30:46.6, corriendo en solitario y dejando atrás a sus rivales desde el primer momento.



Dos grandes del atletismo español juntos: Luis Felipe Areta (17 años) y Félix Erausquin (51 años) que aún fue capaz de ser tercero en barra.

En 110 metros vallas Emilio Francisco Campra revalidó el título y demostró ser el mejor vallista del momento, con el buen registro de 15.1, sólo dos décimas más que su propio récord de ese mismo año y tres debajo del catalán José Casals, que fue segundo con su gran estilo. Los 400 metros vallas siguieron con su bajo nivel. El título fue para el vizcaíno Francisco Javier Sáinz de Artiach, con 56.0, en el primer de sus cuatro títulos en la prueba. Manuel Augusto Alonso hizo buenos los pronósticos en los obstáculos y venció por cuarta vez consecutiva y con buen registro, 9:12.2, sobre el vizcaíno José Fernández, 9:21.8.

Nivel regular en los saltos verticales, con triunfo en salto de altura para Salvador Martínez sobre el vigente campeón y plusmarquista, el madrileño Juan Ignacio Ariño, con 1.85, e intentando el catalán 1.90; Martínez había sido campeón cinco años antes. En pértiga triunfó Fernando Adarraga, con 3.80, sobre Juan Ruf, que actuaba fuera de concurso, pues tenía nacionalidad alemana; estuvo ausente por lesión el plusmarquista Felipe Rodríguez Armengol. Buen nivel sin embargo en los saltos horizontales. El donostiarra José Miguel Isasa, que en mayo había batido el viejísimo récord de Altafulla, de antes de la Guerra, alcanzaba 7.25 en longitud, récord de los campeonatos (y mejor también que el récord de Altafulla), con González "Campañal" también por encima de 7 metros, 7.05, primera vez que dos atletas españoles se situaban por encima de esa marca en una misma prueba. Y el triple fue para un atleta muy joven, de sólo 17 años, que demostró gran coordinación y que se hizo con el título superando los 14 metros, 14.22; respondía al nombre de Luis Felipe Areta, un donostiarra que haría historia en el atletismo español. En octubre de ese año 1959 batiría su primer récord de España.

Los lanzamientos fueron pruebas discretas que en general decepcionaron, con caras muy conocidas en lo alto del pódium; no pocos atletas alegraron unos deficientes círculos de lanzamiento. Revalidaron título Alfonso Vidal-Quadras, Miguel de la Quadra-Salcedo, José María Elorriaga y Manuel Clavero. Vidal-Quadras en el peso con la discretísima marca de 12.47, imponiéndose por sólo 1 cm a Antonio Lamúa; De la Quadra-Salcedo en el disco con escasos 44.68 y Elorriaga en el martillo con 49.44, con el prometedor guipuzcoano José Luis Falcón a escasos 8 cm y que cumplía 21 años ese día; y Manuel Clavero en el lanzamiento de barra, con 54.03, imponiéndose como el año anterior al gran especialista local que era José Antonio Iguarán. Juventud y veteranía en la jabalina, pues José Culleré, de 19 años, con 58.15 en su último intento, venció sobre el veterano Pedro Apellániz, de 35, capitán de la selección española y que actuó mermado por una reciente operación. Culleré estableció además un nuevo récord de España júnior.


La marcha de 20 km en ruta se disputó en Oviedo el 30 de agosto, en el marco del Campeonato de España de Federaciones. Se volvió a imponer como el año anterior el catalán Pascual Aparici, con 1:48:02, con un minuto de ventaja sobre su paisano Manuel Gracia. El Campeonato de Decatlón volvió a la pista universitaria de Madrid, en el mes de octubre, con renovación de título para el alavés José Antonio Apráiz, con 5.044 puntos.

1960

40º Campeonato de España Absoluto

Barcelona (30/31.7)

Estadio de Montjuïc y Pista Ciudad Universitaria (30 julio)



HOMBRES

100m

Eliminatorias (30) - Clasifican los 3 primeros de cada serie

Elim.1: 1. Salvatella 11.0 - 2. Albarrán 11.3 - 3. Beltrán 11.4 - 4. Javier San Adrián GUIP (ATSS) 11.5 - 5. José María Sanza BARC (HISB) 11.6

Elim.2: 1. Morán 11.3 - 2. Asensio 11.4 - 3. Del Hoyo 11.4 - 4. Eulogio Vicero SANT (MIRA) 11.6

Final (30)

1.	Melanio Asensio	MADR	RMAD	10.7
2.	José Luis Albarrán	SALA	JVSA	10.8
3.	Manuel Beltrán	CAST	EDCS	10.9
4.	Agustín Salvatella	BARC	FCLB	11.0
5.	Dionisio Morán	ASTU	CAUO	11.0
6.	Raúl Jaime del Hoyo	MADR	CANG	11.1

200m

Eliminatorias (30) - Clasifican los 3 primeros de cada serie

Elim.1: 1. Albarrán 22.2 - 2. Calle 22.6 - 3. Molla 23.1

Elim.2: 1. Asensio 22.3 - 2. Betriu 22.6 - 3. Lobo 23.1 - 4. Luis Ángel Apráiz BARC (CEUB) 23.7 - 5. José Pícola BARC (GIMB) 23.8

Final (31) - Disputada en recta, al estar borradas las líneas de la pista por el mal tiempo

1.	Melanio Asensio	MADR	RMAD	21.6 RE
2.	José Luis Albarrán	SALA	JVSA	21.6 RE
3.	Amadeo Betriu	BARC	CNSA	22.4
4.	Ángel Calle	CORU	SDCO	22.6
5.	Jaime Lobo	ASTU	CAUO	22.9
6.	Luis Mollá	VALE	LVUD	23.2

400m

Eliminatorias (30) - Clasifican los 3 primeros de cada serie

Elim.1: 1. Rancaño 50.2 - 2. Torrado 51.1 - 3. González 56.2 - 4. José María Odriozola ALAV (JUDZ) 1.10.0

Elim.2: 1. Pérez 49.7 - 2. Martínez 50.0 - 3. Echeandía 50.6 - 4. Enrique Aguinaga BARC (CEUB) 51.2

Final (31) (+1,20) oficiosos – Disputada en calle libre, al estar borradas las líneas de la pista por el mal tiempo

1.	Virgilio González	SANT	ALCA	49.5
2.	Jesús Rancaño	MADR	CANG	50.9
3.	Juan Cruz Echeandía	VIZC	GUET	51.3
4.	José Luis Torrado	PONT	TEUC	51.4
	José Luis Martínez	ASTU	CAUO	n.p.
	Ramón Pérez	MADR	RMAD	n.p.

800m (30)

1.	Tomás Barris	BARC	FCLB	1:52.0
2.	Julio Gómez	MADR	RMAD	1:52.9
3.	Atilano Amigo	SALA	JVSA	1:53.5
4.	Francisco Celarain	GUIP	RSOC	1:54.6
5.	Elías Reguero	VALL	AGUV	1:54.6
6.	José Manuel Álvarez	ASTU	CAUO	1:54.6
7.	José María Gómez de Velasco	MADR	CANG	1:56.4
8.	José María Odriozola	ALAV	JUDZ	1:56.6
9.	Dimas Ramos VIZC (ECHV)	1:57.8	10. José Figueras BARC (CNBA)	1:58.2
11.	José Antonio Martín BARC (FCLB)	12. Fernando Aviñón ZARA (ARZA)		

Tiempo intermedio (oficioso): 400m: 56.0

1.500m (31)

1.	Julio Gómez	MADR	RMAD	3:57.5
2.	Jesús Hurtado	MADR	RMAD	3:58.5
3.	Domingo Mayoral	BARC	FCLB	3:59.7
4.	Manuel Augusto Alonso	BARC	FCLB	4:04.4
5.	Rufino Carpena	ASTU	ENSI	4:06.4
6.	Elías Reguero	ZARA	ARZA	4:09.6
7.	Fernando Aviñón	ZARA	ARZA	4:11.2

Tomás Barris BARC (FCLB) ab.

5.000m (30)

1.	José Molíns	BARC	FCLB	14:31.0
2.	Fernando Aguilar	GUIP	JAIZ	14:33.6
3.	Jesús Hurtado	MADR	RMAD	14:40.8
4.	Carlos Pérez	PONT	ALVI	14:48.6
5.	Rufino Carpena	ASTU	ENSI	14:58.0
6.	José Quesada	BARC	RCDE	15:24.4
7.	Luis Vargas	VALL	SJOS	15:32.0
8.	José Castro	PONT	SGIP	15:33.2
9.	Leonardo Banachoches	VALE	(VCLF)	-
10.	Enrique Moreno	MADR	(RMAD)	-

Tiempos intermedios (oficiosos): 1000m: 2:50.8; 2000m: 5:44.0; 3000 m: 8:42.0

1.	Carlos Viladevall	BARC	CNBA	16.1
2.	José Girbau	BARC	GRAN	16.1
3.	Maximino de Antonio	MADR	ALTM	16.3
4.	Juan Busquets	BARC	CAMA	16.5
5.	Manuel Ufer	BARC	CNBA	17.6

10.000m (31)

1.	Carlos Pérez	PONT	ALVI	30:40.8
2.	Fernando Aguilar	GUIP	JAIZ	30:51.0
3.	Miguel Vidal	BARC	RCDE	31:23.4
4.	Iluminado Corcuera	BARC	FCLB	31:30.2
5.	José Castro	PONT	SGIP	32:49.4
6.	Luis Vargas	VALL	SJOS	33:06.0
7.	Alejandro Hernández	GUIP	RSOC	33:52.4
8.	Jesús Gracia	ZARA	ARZA	35:03.2

Antonio Amorós López BARC (RCDE) ab., Luis García Serna BARC (FCLB) ab.

Tiempos intermedios (oficiosos): 1500m: 4:22.0; 3000m: 8:58.2; 5000 m: 15:12.4

110m vallas

Eliminatorias (30) - Clasifican los 3 primeros de cada serie

Elim.1: 1. Viladevall 15.8 - 2. Busquets 16.0 - 3. Lacunza 16.5 - 4. Juan García GERO (GEEG) 16.5 - 5. Víctor Carbonell VALE (VCLF) 16.7


Elim.2: 1. Girbau 16.0 - 2. De Antonio 16.3 - 3. Ufer 16.6

Final (31)



Melanio Asensio en su llegada a meta en los 200m donde batió el récord de España. Abajo, salida de la prueba.





La final de 110m vallas

Jesús Lacunza GUIP TOLO n.

400m vallas

Eliminatorias (30) - Clasifican los 3 primeros de cada serie

Elim.1: 1. Sáinz 55.3 - 2. Blasi 57.0 - 3. Camba 57.8 - 4. Jaime Lobo ASTU (CAUO) 58.8 - 5. Gabriel González GUIP (ULIA) 59.3

Elim.2: 1. Girbau 57.2 - 2. Lombao 57.4 - 3. Busquets 58.0 - 4. Miguel Cuervo-Arango ALIC (SFAL) 59.4 - 5. José Fortuño BARC (FCLB) 59.4

Final (31)

1.	Francisco Javier Sáinz	VIZC	JOAR	55.7
2.	José Girbau	BARC	GRAN	56.5
3.	Bernardino Lombao	MADR	RMAD	59.0
4.	Juan Busquets	BARC	CAMA	59.4
5.	Manuel I. Camba	ZAMO	ALCZ	1:04.4
	Augusto Blasi	BARC	CNBA	n.

3.000m Obstáculos (30)

1.	Manuel Augusto Alonso	BARC	FCLB	9:20.6
2.	José Fernández	VIZC	INVZ	9:22.4
3.	Julio Pita	CORU	EDCO	9:29.6
4.	José María Sarriegui	GUIP	ATSS	9:35.0
5.	Aurelio Aguirre	MADR	PEGM	9:39.0
6.	José María Alday	GUIP	JAIZ	9:51.0
7.	Antonio González	SALA	EDSA	9:53.6
8.	Luis Martínez	CORU	EDCO	10:02.0
9.	Luis Miró PONT (ALVI)	10:07.2		
10.	Alejandro Hernández GUIP (RSOC)			10:21.4

Altura (31)

1.	José Miguel López	MADR	RMAD	1.85
2.	Juan Ignacio Ariño	MADR	RMAD	1.80
3.	Ricardo Bustamante	SANT	NMQU	1.75
4.	Pedro Arteaga	CORU	DEPC	1.75

Pértiga (30)

1.	Felipe Rodríguez	BARC	INBA	4.00
	(...4.00/1; 4.15/xxx)			
2.	Fernando Adarraga	MADR	RMAD	3.90
3.	Joaquín Roca	BARC	CNBA	3.60
4.	José Miguel Illarramendi	GUIP	RSOC	3.60
5.	José Luis Iturzaeta	GUIP	RSOC	3.40
6.	Alberto López	BARC	GIMB	3.30



Un momento de la final de 3.000m obstáculos

7.	Raúl Roura	BARC	FCLB	3.20
----	------------	------	------	------

Longitud (30)

1.	Luis Felipe Areta	GUIP	ATSS	7.11
	(6.83 - 6.44 - x - 7.11 - x - x)			
2.	José Jaime Gázquez	SEVI	NASE	6.93
	(6.83 - 6.73 - 6.79 - 6.69 - 6.82 - 6.93)			
3.	Antonio Prunell	CORU	SDCO	6.68
	(x - 6.50 - 6.48 - 6.67 - 6.68 - 6.66)			
4.	José Pío Vallejo	HUES	CAMZ	6.58
	(6.31 - 6.32 - 6.58 - 6.45 - 6.38 - 6.47)			
5.	Ángel Badía	BARC	CEUB	6.50
	(6.50 - x - 6.01 - 6.20 - 5.14 - 6.09)			
6.	Pedro Arteaga	CORU	DEPC	6.47
	(6.36 - 6.27 - 6.41 - 6.47 - 6.38 - 6.37)			
7.	José Clotet	BARC	CAMA	6.37
8.	Antonio Monter	HUES	CAMZ	6.33
9.	Manuel Cebrián VALE (VCLF)	6.29		
10.	Luis Ángel Apráiz BARC (CEUB)			6.15
11.	José María Guillén CORU (CACO)	6.08		
12.	Ángel Colomer VALE (VLCF)			5.89

Triple (31)

1.	Luis Felipe Areta	GUIP	ATSS	14.24
	(14.02 - 13.90 - 14.07 - x - 14.24 - 13.92)			
2.	José Antonio Helguera	MADR	RMAD	13.68
	(x - 13.68 - 13.15 - 13.07 - 12.92 - 12.91)			
3.	José Jorge Parellada	BARC	CEUB	13.41
	(p - 12.92 - 13.31 - 13.41 - p - 12.96)			

HISTORIA DE LOS CAMPEONATOS DE ESPAÑA ABSOLUTOS AL AIRE LIBRE

4.	Ramón Eugenio Gago	ASTU	CAUO	13.40
	(13.40 - 13.01 - 13.10 - 12.90 - x - x)			
5.	Luis Onaindía	VIZC	GUET	13.35
	(12.75 - 12.25 - 13.35 - p - p - p)			
6.	Juan Antonio Martínez	GUIP	RSOC	13.31
	(x - 13.01 - 13.03 - 13.31 - 13.06 - 12.94)			
7.	José Mata	ALME	EDAL	12.80
8.	Antonio Prunell	CORU	CACO	12.24

Peso (30)

1.	Alfonso Vidal-Quadras	BARC	CNBA	14.79
	(13.86 - 13.64 - 14.39 - 14.79 - 14.68 - 13.55)			
2.	Alfonso Carlos de Andrés	ZARA	SFDZ	14.18
	(13.03 - x - 14.18 - x - 12.54 - 13.28)			
3.	Bernardino Adarraga	CORU	DEPC	13.13
	(12.72 - x - 12.59 - 13.12 - 13.14 - x)			
4.	Bonifacio Allende	VIZC	ECHV	13.04
	(10.42 - 12.93 - 12.60 - 12.70 - 12.77 - 13.04)			
5.	Ignacio Rivilla	SANT	CDFO	12.42
	(11.62 - 11.74 - 12.42 - 12.24 - 11.86 - x)			
6.	Estanislao de la Quadra-Salcedo	MADR	RMAD	12.28
	(10.92 - x - 12.28 - x - x - x)			
7.	Alberto Díaz de la Gándara	SANT	MIRA	11.88
8.	Antonio Lamúa	BARC	FCLB	11.87
9.	Pedro Muñoz GERO (GEEG) 11.55 - 10. Ramón Mota VIZC (GUET) 11.25			

Disco (30)

1.	Miguel de la Quadra-Salcedo	MADR	RMAD	48.23
	(46.14 - x - 48.23 - x - x - x)			
2.	Alfonso Vidal-Quadras	BARC	CNBA	45.82
	(42.69 - 45.82 - 44.24 - 43.98 - 43.09 - 44.28)			
3.	José Culleré	BARC	CNBA	44.93
	(41.31 - 40.48 - 44.87 - 44.93 - 43.45 - 40.18)			
4.	Luis Roberto Ortíz de Urbina	ASTU	CAUO	44.15
	(40.92 - 41.58 - x - 41.92 - 44.15 - 41.92)			
5.	José Antonio Parés	BARC	CNBA	42.25
	(x - 39.41 - 38.71 - 42.25 - 38.16 - 41.30)			
6.	Félix Erausquin	VIZC	JOAR	40.40
	(36.92 - 38.50 - 39.89 - x - x - 40.40)			
7.	Conrado Duránte	CORU	CACO	39.28
8.	Juan Cortés	BARC	UDVI	38.88
9.	Francisco Javier Valverde MADR (RMAD) 38.30 - 10. Manuel Clavero BARC (CNBA) 37.83 - 11. Vicente Ortega GUIP (JAIZ) 33.85 - 12. Manuel Urrutia VIZC (GUET) 32.64.			

Martillo (31)

1.	José Luis Falcón	GUIP	RSOC	53.80
2.	José María Elorriaga	MADR	RMAD	51.48
3.	Salvador Bosch	BARC	CEUB	45.33
4.	Francisco Javier Valverde	MADR	RMAD	44.85
5.	José Otero	CORU	EDCO	42.80
6.	Martín Peramau	BARC	CDHF	40.08
7.	Luis Elías Ferré	BARC	OARI	40.00
8.	Jaime Figueras	BARC	CEUB	39.56
9.	José Luis Rivero MALA (EDMA) 39.11 - 10. Juan Paulo Fabregat BARC (FCLB) 36.55 - 11. Rafael Villanueva BARC (CNBA) 35.84			

Jabalina (31)

1.	Alfonso Carlos de Andrés	ZARA	SFDZ	54.00
2.	Pedro Apellániz	VIZC	JOAR	51.30
3.	José Culleré	BARC	CNBA	51.21
4.	Ramón Mota	VIZC	GUET	49.77
5.	José Antonio Apraiz	ALAV	JUDZ	47.80
6.	José Luis Lucero	GERO	GEEG	46.27

Barra (30)

1.	Manuel Clavero	BARC	CNBA	53.04
----	----------------	------	------	-------



Manuel Clavero, el mejor en barra.

				(46.10 - 45.24 - 46.57 - 49.28 - 48.28 - 53.04)
2.	Juan Antonio Iguarán	GUIP	TOLO	51,39
	(49.08 - 49.22 - 48.93 - 51,39 - 49.44 - 49.00)			
3.	Félix Erausquin	VIZC	JOAR	48,76
	(45.14 - 48.76 - 46.05 - 47.44 - 46.46 - 46.83)			
4.	Juan Masmiquel	GERO	GEEG	42,71
	(36.70 - 35.58 - 37.82 - 42.71 - x - 41.16)			
5.	Enrique Yebra	BARC	GIMB	41,21
	(38.80 - 36.55 - 38.07 - 38.02 - 33.10 - 41.21)			
6.	Rafael Villanueva	BARC	CNBA	41,06
	(37.12 - 38.76 - 36.85 - 38.90 - 41.06 - 36.87)			
7.	Bonifacio Allende	VIZC	ECHV	37,00
8.	Lorenzo Cassi	BARC	CNBA	35,37
9.	Francisco Szigriszt	ZARA	SFDZ	29,35

20.000m marcha (30)

1.	José Ribas	BARC	CDTE	1:43.35.2
2.	Pascual Aparici	BARC	FCLB	1:46.45.4
3.	Manuel Gracia	BARC	FCLB	1:53.09.8
4.	Miguel Gómez	VALE	LVUD	1:58.38.8
5.	Manuel Alonso	ASTU	CAGI	2:08.08.6
6.	Manuel Magraner	VALE	VCLF	2:09.18.2

Alberto Gurt Pujades desc.

UN CAMPEONATO DE SENSACIONES ENCONTRADAS



Dos grandes figuras del atletismo español en esta época: Luis Felipe Areta, doble campeón en longitud y triple y Miguel de la Quadra-Salcedo, campeón en disco.

Se celebraban en Montjuich los terceros Campeonatos de España individuales, ya que hasta 1957 se había competido por Federaciones. Las expectativas eran enormes, no solo por el hecho de la notable mejoría general de marcas del atletismo español ante una nueva "hornada" de figuras, sino porque al ser la última oportunidad de los atletas para conseguir las marcas mínimas exigidas para acudir a los Juegos Olímpicos de Roma, se esperaban unos excelentes resultados que, por diversas circunstancias y no todas ellas imputables a los atletas, no se convirtieron en realidad.

La convocatoria a los quince primeros de cada prueba en el ranking nacional y la casi absoluta seguridad de que la asistencia iba a ser masiva corroboraban esa opinión. Incluso el hecho de que algunos atletas sin marca reconocida durante la temporada fueran admitidos a título de "invitación especial". Así Jaime Guixá, vigente campeón de España de Marathon a quien una inoportuna circunstancia había hecho abandonar un mes antes en el maratón de Túnez, invitado a demostrar su forma en los 10.000 metros, del mismo modo que el manchego afincado en Cataluña, Amorós, y el vigués Carlos Pérez, finalmente campeón en Montjuich, que no tenían marca previa. Fueron invitados también el madrileño Lombao, campeón en 1959 en los 400 m. vallas, que finalmente no fue de la partida; el gaditano Gázquez, medalla de plata en Montjuich, que

presentaba unos "dudosos" 6.92 conseguidos un mes antes en Algeciras, pero con una "acreditación" de 6.85 en 1959, y el marchador catalán José Ribas, sin marca en los 20 Km., al que se auguraba sin embargo una posible magnífica actuación en los 50 Km. romanos.

Las pruebas se desarrollaron en dos pistas diferentes a causa de la insuficiente iluminación del Estadio de Montjuich designado como Estadio principal. Las jornadas de sábado por la mañana y domingo por la tarde se disputaron en Montjuich, mientras que la vespertina —más bien nocturna— del sábado, tuvo lugar en las pistas de la Ciudad Universitaria barcelonesa que gozaba de una excelente iluminación.

216 atletas de 23 Federaciones iban a disputar un Campeonato que se presumía inmejorable.

El Estadio de Montjuich registró una entrada bastante floja en la primera jornada dedicada fundamentalmente a series eliminatorias. La temperatura no era mala porque la fuerza del sol quedaba paliada por el ligero aire fresco que, sin embargo, era contrario a los atletas en la recta de llegada. Tampoco la ceniza de la pista podía considerarse en perfectas condiciones para la obtención



Tres momentos de la final de 1.500m, como muchas otras, pasada por agua: la salida, la llegada con la victoria de Julio Gómez por delante de Jesús Hurtado y cómo quedaron ambos llenos de barro tras la carrera.



de grandes marcas. Sobre la legendaria palestra del Estadio Municipal barcelonés, las series de 400 metros vallas (con la ausencia del campeón Lombao) y 100 metros lisos (en los que el madrileño Jaime López Amor había sido aconsejado por el médico a no competir por una serie de problemas estomacales) se corrieron con comodidad, y esta comodidad reflejada en los tiempos discretos era anuncio de lo que había de venir más tarde. Cuatro finales se disputaron en la primera sesión. En los 3.000 metros obstáculos el vizcaíno José "Pepín" Fernández, quizá demasiado confiado en sus fuerzas, trataba desde un principio de conquistar la marca para ir a

Roma. Pero midió mal su esfuerzo y a los 2.000 metros le alcanzaba Alonso, desbordándolo fácilmente, y se iba al título casi sin oposición, pero con marca mediocre, a la que no era ajeno el mal estado de la hierba -campo pelado con algunos agujeros peligrosos-, ya que la prueba de obstáculos se disputaba en el vetusto Montjuich sobre esta superficie. Además, la forma mediana del gallego tampoco daba para más. Defraudó Pepín Fernández, demasiado optimista al principio para hundirse después, mientras Pita, Sarriegui y Aguirre actuaban bastante bien.


En longitud, con las ausencias de los guipuzcoanos Isasa y Mauleón (este lesionado) y el asturiano González (acreditados en 7.22, 7.14 y 7.11 respectivamente), vieron una actuación notable, Areta fácil siempre por encima de los siete metros (había superado unos días antes, el 17 de Julio en Arlés, el récord de España saltando 7.40) y otra sobresaliente del gaditano Gázquez, que pese a participar gracias a una invitación de última hora, se proclamó subcampeón estando a punto de sobrepasar igualmente esos siete metros. El resto, discreto, tirando quizá a menos, con una pequeña decepción a costa del gallego Prunell.

Después, Quadra-Salcedo ganaba el disco con 48.23 batiendo con ellos el récord de los Campeonatos, si bien hizo un lanzamiento de 48.50 que el juez de prueba inexplicablemente invalidó, en un concurso con un promedio bastante bueno y cuatro hombres por encima de 44 metros. La barra pasó casi inadvertida sin nada que resaltar salvo el triunfo de Clavero. Al no ser prueba internacional, su interés no dejaba de ser relativo puesto que no había en liza clasificación olímpica alguna.

La segunda jornada, celebrada en una Ciudad Universitaria con una pista en excelente estado, fantástica iluminación, excelente temperatura y gradas totalmente repletas con aproximadamente siete mil personas, dio comienzo a una hora poco habitual, las 10.00 de la noche. Los 5.000 metros dieron comienzo con un ritmo lentísimo hasta que el guipuzcoano Aguilar se echó adelante avivando la marcha; el resto de atletas debieron seguirle en el ataque pero no lo consideraron oportuno, cumpliendo el primer kilómetro en 2:50, momento en el que el gallego Carlos Pérez dio un fuerte tirón que quizá le perjudicó al final y al que respondió Aguilar con otro más fuerte aún; Molins, agazapado toda la carrera y con buena táctica para vencer, aprovechó el momento oportuno y faltando trescientos metros dio un fuerte cambio de ritmo que le valió la victoria, mientras Pérez, hundido al paso por el cuarto kilómetro acababa cuarto, rebasado por Aguilar y Hurtado. Lo que es evidente es que si no hubiera sido por la decisión del guipuzcoano, esos 5.000 metros se hubiesen corrido en un tiempo alrededor de los quince minutos.

La final de los 100 metros vio el justo triunfo de Asensio. El caso es que Salvatella iba delante a los 60 metros, pero al cambiar de ritmo los favoritos alcanzaron al catalán, al que el levantino Beltrán, magnífico, batió también en la meta. La carrera fue francamente buena y el promedio destacado, evidenciando Asensio mejor condición física que Albarrán, más especialista en 200 como lo prueba el hecho de que en las series del doble hectómetro marcara 22.2 por una décima más del madrileño, y "aventurando" una magnífica final de esta prueba para la definitiva jornada del domingo. La marca del vencedor significaba un nuevo record de los Campeonatos.

Mientras tanto, Fernando Adarraga no pudo con los cuatro metros en pértiga, altura que rebasaba Armengol, quien intentó sin fortuna saltar 4,15 metros, lo que le hubiera supuesto un nuevo récord de España, debiendo conformarse con el de los Campeonatos. En peso, Vidal-Quadras, acuciado por el aragonés De



Tomás Barris, campeón en 800m.

Andrés que superó los 14 metros por vez primera en su vida, tuvo que emplearse a fondo para demostrar quién era el poseedor del primado nacional con 15.12, alcanzando finalmente una marca de 14.79, nuevo mejor registro del Campeonato de España y venciendo con cierta holgura.

Los 800 metros última prueba del programa sabatino, se convirtieron quizá en la mejor prueba de la jornada. Los primeros 400 se pasaron ligeramente lentos (56.0), atacando Barris muy fuerte a los 500 metros, con Amigo y Julio Gómez detrás. En la recta final siguió Barris en cabeza, muy poderoso y fácil de zancada, mientras Gómez dejaba atrás a Amigo poco antes de salir de la curva, aunque sin inquietar al plusmarquista español. Barris ganó con unos cuatro metros de ventaja, con récord de los Campeonatos y el promedio de esta prueba fue brillante, quizá el mejor de los celebrados en España, con el único pero de ese par de segundos quizá perdidos en la primera vuelta.

En resumen, seis récords de los Campeonatos batiendo en esa primera jornada si bien se esperaba bastante más ya que algunos atletas no justificaron ni de lejos las marcas con las que llegaban acreditados.

La tercera y última jornada debía comenzar a las 6.00 de la tarde de nuevo en el emblemático Estadio de Montjuich. A las 3.00 cayó sobre la ciudad condal un auténtico aguacero que durante casi tres horas anegó las pistas provocando hasta alguna discusión sobre la posibilidad de aplazar la jornada e incluso suspenderla definitivamente, dado que los atletas tenían ya los billetes de regreso a sus provincias y algunos debían atender a sus obligaciones laborales. Finalmente, y tras no pocas conversaciones, la jornada comenzó con una hora de retraso, con el 75% de la pista inundada rebasando incluso los bordillos y debiendo tomar algunas drásticas decisiones técnicas sobre el desarrollo de alguna de las pruebas.

La cantidad de agua caída, hacía poco menos que invisibles las líneas de división de las calles en la curva. Afortunadamente, la pista del Estadio de Montjuich tenía una de las pocas rectas de 200 metros de cualquier Estadio de Europa y sobre esa recta se disputó la final de esa distancia. A pesar de que el agua cubría a los atletas hasta la altura de los tobillos, y prácticamente a saltos, en esa recta, el madrileño Asensio y el salmantino Albarrán disputarían la mejor carrera que se había visto sobre la distancia en nuestro país, tanto en cuanto al nivel emotivo como al de bondad de la marca final. Los dos hicieron una magnífica salida, los dos sostuvieron perfectamente la velocidad, y ambos llegaron muy igualados a la meta. Asensio consiguió el doblete venciendo por un pelo sobre la misma línea de llegada, y los dos señalaron 21.6, marca que mejoraba el anterior récord de 21.8 de Albarrán, que también había igualado Asensio en Madrid. Se dirá que en la carrera en recta hay beneficio; pero ante el mal estado de la pista, debemos considerar que los dos hubieran realizado una excelente carrera de haberse disputado en curva y con buena temperatura. Añadamos que había viento favorable (1,20 metros por segundo), absolutamente reglamentario. La sensación era que, con esta carrera, los dos habían sellado su viaje a Roma.

Dadas las condiciones de la instalación y las propiamente atmosféricas –todavía lloviznaba al dar comienzo la primera prueba- poco podía hacerse en cuanto a los grandes registros que se esperaban. Algunos, sin embargo, lo intentaron: Barbeitos en 400 metros y sobre una laguna corrió en 49.5, que mejoraba el récord del Campeonato, venciendo ampliamente a un Rancaño, recordman nacional con 48.5 que, desmoralizado, no entró en la pelea; mientras el asturiano José Luis Martínez y el madrileño Ramón Pérez se abstendían de tomar la salida aduciendo que la pista estaba infame. Finalmente, la prueba se disputó en calle libre por idéntica razón a la expresada en cuanto a los 200 metros: las líneas de separación ni siquiera se atisbaban.

En esas condiciones, rebozados en agua y barro, los atletas finalistas en las dos pruebas de vallas bastante hicieron con abstraerse y mantener su ritmo, destacando la marca de Artiach en los 400 metros vallas, sobre todo porque demostró estar en mejor forma que nunca. Los lanzadores de jabalina y martillo lucharon también contra un círculo absolutamente resbaladizo y una pista totalmente embarrada. No es exagerado afirmar que en esta última prueba los atletas estuvieron a siete u ocho metros por debajo de



Fernando Adarraga intentando en vano los 4 metros en pértiga, a la postre, plata.

su nivel medio ya que era imposible controlar la jabalina tras su primera caída en la laguna en que se había convertido la zona central de lanzamiento. Así y todo, las marcas pueden considerarse aceptables y los 53.80 de Falcón le daban el récord de los Campeonatos.

Cuando se alineaban los corredores en la salida de los 1.500 metros se estimaba que, a pesar de las circunstancias si Barris quería, podría haber alguna emoción, ya que no marca. Pero el catalán tomó la salida retirándose a los 60 metros entre los abucheos del público que había acudido a Montjuich (unas 2.500 personas). Contrasta su decisión con la de los demás participantes, entre los que Mayoral llevó el mando de la prueba hasta los 1.200 metros, momento en que los madrildistas Julio Gómez Almazán y Jesús Hurtado se fueron hacia la meta para, en la recta final, vencer Gómez con un tiempo bastante discreto. Quizás Barris no debió tomar la salida porque acabó siendo el blanco de las iras de los espectadores; él se defendió más tarde aduciendo que el lunes debía marchar para realizar su gira por Escandinavia y su temor a sufrir una lesión importante por el estado de la pista, pero el público deseaba ver a su figura y fue implacable con el catalán.

El salto de altura se realizó en una zona donde las piedras doblaban los clavos de las zapatillas. En esas circunstancias nada podía hacerse. López Aguado, una vez rebasado el 1,85, intentaba después saltar 1,94, que hubiera mejorado el récord de España (en poder de Ariño con 1.92), aunque solo en el tercer salto, nulo como los dos primeros, dio la impresión de tener la marca en sus piernas. Algo semejante ocurrió en el triple salto, disputado con barro hasta los tobillos que dejaba clavados a los atletas; aún así, Areta logró su segundo oro con unos "interesantes" 14.24, precisamente en los momentos en que el viento en contra era más fuerte, aunque lejos de su récord de 15.04 obtenidos el mes anterior.

La última prueba fueron los diez kilómetros en los que Antonio Amorós, que reaparecía, intentó gobernar desde el principio, teniendo que desistir, abandonando la prueba hacia los cinco kilómetros ante el empuje de Aguilar y Carlos Pérez. El guipuzcoano atacó continuamente, dando incluso la impresión de que podía ganar, pero el gallego consiguió despegarlo hacia el kilómetro ocho, llegando a la meta con casi 60 metros de ventaja. Aguilar batió ampliamente el récord de Guipúzcoa.

Y como colofón, queremos traer hasta estas páginas por su interés, el artículo publicado en el Diario Marca del miércoles día 3 de agosto por Pedro Escamilla como resumen de este Campeonato:

CAUSAS DEL FRACASO DE UNOS CAMPEONATOS DE ATLETISMO QUE SE SUPONÍAN EXTRAORDINARIOS

CONVENDRÍA ESTUDIAR NUEVAS FÓRMULAS PARA EVITAR LA FRIALDAD QUE PROVOCAN LAS AUSENCIAS

"El hecho cierto de que el Campeonato de España de atletismo no haya satisfecho totalmente las esperanzas de los aficionados españoles -Prensa y directivos incluidos- debe mover a meditación a los dirigentes del atletismo nacional. Para lo que el atletismo español recibe, hay que reconocer que da muy poco. Este año, por ser olímpico, teníamos todos, la esperanza de ver caer una montaña de récords y una serie de atletas que alcanzaran las marcas mínimas federativas impuestas para ir a Roma. La cruda realidad nos demuestra que sólo dos atletas han logrado esa mínima y que nada más se han batido seis récords nacionales en casi toda una temporada. La verdad, muy poca cosa.

Pero llegaban los Campeonatos individuales. Los de Federaciones habían sido flojos; pero las muchas ausencias y lo temprano de su programación paliaban algo esa flojedad. Los individuales con invitación a los quince mejores atletas de cada especialidad, "tenían" que ser superiores. ¿Por qué no lo fueron? Eso es lo que vamos a tratar de explicar.

HAY DESCOORDINACION

En primer lugar hay que dar un toque de atención a los atletas. Uno llega a pensar si les faltará afición verdadera, y a fe que hay motivos suficientes para suponerlo así. ¿Qué buscan, pues, haciendo atletismo? Porque hubo bastantes bajas de grandes figuras, inconcebibles e inaceptables en la mayor parte de los casos. Los atletas barceloneses seleccionados tanto titulares como suplentes, que no quisieron presentarse, cometieron un delito de lesa atletismo, contribuyendo con su ausencia a empobrecer los Torneos. Los de otras provincias que, sin un motivo justificado -de eso debe hablar la propia conciencia de cada cual y no la pluma del periodista- tampoco fueron, incidieron en el mismo crimen. Los que, estando allá, no se presentaron o abandonaron sin motivos más fuertes que el mal estado de la pista fueron también cómplices de esas faltas graves que convendría extirpar para siempre. Porque nuestro atletismo necesita atletas que hagan buenas marcas, si; pero si los que las hacen son rebeldes y poco disciplinados, hará falta una mano dura que les aparte de las pistas. Un trazo firme sobre el nombre de la licencia y a empezar con otros atletas que sientan de veras el atletismo.

Pero quizá no toda la culpa sea de los atletas -desde luego sí la mayor parte, por supuesto- La Federación anda descoordinada con sus Torneos. Siempre hemos sido partidarios del Campeonato individual pero llevamos hechos tres y en todos han ocurrido estas ausencias. Quiere decir esto que o bien hay que mantener la cabeza firme y proseguir como estamos o pensar si no sería mejor volver al Campeonato por Federaciones e individual, todo al mismo tiempo, con el ahorro considerable, además, de 300.000 pesetas. Naturalmente, no se debería hacer como en otras épocas. Nuestra opinión es que deban señalarse unas marcas mínimas "serías"

(11.2 en 100; 23.0 en 200; 51.4, en 400, etc.), y todos los que consigan esa marca deben disputar el título. Si hay Federaciones que consiguen encuadrar más atletas que otras, que las más afectadas trabajen en la misma intensidad que las otras, porque hora tienen más medios que en épocas más paupérrimas. Lo que no se puede hacer es dejar de meditar a este respecto, porque ello es muy importante.

AHORA, A ROMA

Los atletas españoles están disgustadísimos por ciertos artículos aparecidos en la Prensa española, donde se les ha atacado en una labor desmoralizadora y casi agresiva. Quizá el cronista no sea del todo ajeno a esto, aunque duda que el calificativo sea exacto. Porque la verdad es que ahora irán once atletas a Roma -¿hay posibilidades que sea elegido el marchador Ribas, que hará seguramente mucho mejor papel que otros designados? cuyas posibilidades, según analizaremos a su debido tiempo, son bastante escasas. Creemos que ha habido timidez en los entrenadores, afincados a sostener en sus pruebas a atletas que podrían haber progresado mucho más subidos de distancia (¿se nos permite al menos el beneficio de la duda? ¿O se atacará sistemáticamente esta posición con odiosas comparaciones?) y con adecuado entrenamiento, Sabemos lo, que podrán hacer nuestros hombres en Roma, sobre poco más o menos, pero ignoraremos siempre lo que habrían hecho subiendo de distancia. Pero esto ahora no hace al caso. Al caso hacen las marcas de Barcelona, donde cuando la temperatura fue buena, las marcas no fueron del todo malas, pues lo prueban los récords de Campeonatos batidos (siete: 100, 200, 800 metros lisos; pértiga, peso, disco y martillo) y los que pudieron serlo sin la terrible tormenta que anegó Montjuich. La verdad que debe resplandecer es que con la presencia de todos los designados y una temperatura ambiente como la del sábado por la noche los resultados podrían haber sido muchísimo mejores, y los promedios generales de bastante mejor nivel.

Todavía creemos firmemente que la lista de Roma está incompleta y que se añadirá alguno más a los once designados. También creemos que en Roma nuestros hombres harán mejor papel que en el Campeonato de España, porque, realmente, salvo un par de excepciones, están en condiciones de hacerlo. Asensio, Barris, Gómez, Areta, Quadra Salcedo, Navarro, Molíns y Falcón son estos hombres. Quedan las dudas respecto a Rancaño, De Andrés y Albarrán, El primero y último parecen estar lejos de su mejor estado físico; el segundo aún no ha conseguido una coordinación perfecta para no quedar mal en Roma. Afortunadamente queda aún tiempo para recuperar. Aun con eso uno piensa si Ramón Pérez no debería ir a Roma, lo mismo que Ribas y, quizá, Carlos Pérez. Pero eso ya no es cuestión nuestra... (Hay que señalar que Ribas, José Fernández y Carlos Pérez serían finalmente incluidos mientras que Rancaño no acudiría a Roma)

DOS FIGURAS MAS

Tras las crónicas enviadas desde Barcelona (el lector sabrá disculpar los muchísimos errores de la transmisión telefónica pues se oía bastante mal para tomar datos taquigráficamente), ustedes habrán podido adivinar que han sobresalido dos atletas: el guipuzco-



José Miguel López Aguado, campeón en altura

ano Aguilar y el algecireño Gázquez. Aquél es formidable, y su porvenir dentro del atletismo, no mensurable ahora. El andaluz tiene facultades para pasar de largo los siete metros. Pero en Algeciras, ¿quién puede enseñarle? Esa es la pena.


No seamos, de todas formas, pesimistas. La verdad es que no hay más oro que el que reluce, que es bien poco. Con un sentido revolucionario dentro del atletismo podría haberse hecho más, mucho más este año. Como no se ha seguido la línea del atrevimiento, por conservadurismo o indecisión, conformémonos. Aunque considere el cronista que ya a estas alturas, deberíamos tener mucho más. El problema hay que debatirlo en otras esferas ajenas al periodismo. Pero la idea ahí queda." (Pedro Escamilla en Marca el miércoles 03.08.1960)

1961

41º Campeonato de España Absoluto

Barcelona (14/15.8)

Estadio de Montjuïc



HOMBRES

100m

Eliminatorias (15) - Los dos primeros de cada una de las Eliminatorias pasan a la final de primeros. El tercero y cuarto de cada serie a la final de segundos.

Elim.1: 1. Roca 11.2 - 2. Santamarina 11.4 - 3. Benavides 11.5 - 4. Seirul-lo 11.6 - 5. Juan Carlos CORU (DEPC) 11.8

Elim.2: 1. González 11.3 - 2. Albarrán 11.3 - 3. J. Rodríguez 11.4 - 4. Granell 11.6 - 5. Dionisio Morán ASTU (CAUO) 11.6 - 6. Antonio GUIP (RSOC) 11.6

Elim.3: 1. Sánchez 11.2 - 2. Sanguino 11.4 - 3. F.J. Rodríguez 11.6 - 4. Mouriño 11.9 - 5. José María Sanza BARC (HISP) 12.0

Final de segundos (15): 1. José Rodríguez PONT (CELV) 11.3 - 2. José María BARC (FCLB) 11.4 - 3. Adolfo M. Seirul-lo ZAMO (ALCZ) 11.6 - 4. Francisco J. Rodríguez PONT (CELV) 11.6 - 5. José María Mouriño CORU (CACO) 11.6 - Antonio Benavides SALA (JVSA) n.

Final (15) (-2.8 oficiosos)

1.	Armando Roca	BARC	CNBA	11.0
2.	José Luis González	CORU	DEPC	11.2
3.	José Luis Sánchez	SALA	JVSA	11.4
4.	Fernando Santamarina	VIZC	GUET	11.4
5.	José Jaime Sanguino	MADR	CANG	11.6
6.	José Luis Albarrán	SALA	JVSA	18.5

200m

Eliminatorias (14) - Los dos primeros de cada una de las Eliminatorias pasan a la final de primeros. El tercero y el cuarto de cada serie a la final de segundos.

Elim.1: 1. Sánchez 22.6 - 2. Roca 23.0 - 3. Cano 23.2 - 4. Rodríguez 23.2 - 5. José María Mouriño CORU (CACO) 25.4 - 6. José Luis Cazcarra HUES (CAMZ) 25.5 - 7. Alfonso Abril VALL (GEyD) 26.9

Elim.2: 1. Sanguino 23.3 - 2. Morán 23.4 - 3. Gras 23.5 - 4. Corredera 23.6 - 5. Enrique Mandado PONT (CELV) 24.1 - 6. Manuel Lagrera HUES (CAMZ) 24.4 - 7. Miguel Ángel Hidalgo ZARA (RZCF) 24.4

Elim.3: 1. Albarrán 22.6 - 2. 23.2 - 3. Santamarina 23.3 - 4. Prunell 23.6 - 5. Eliseo Miralles BARC (JATS) 24.6 - 6. Francisco Manau HUES (CAMZ) 25.6 - 7. Jaime Lobo ASTU (CAUO) 30.7

Final de segundos (14): 1. Pablo Cano ZARA (RZCF) 23.0 - 2. Fernando Santamarina VIZC (GUET) 23.3 - 3. José Rodríguez PONT (CELV) 23.4 - 4. José Juan Gras BARC (CEUB) 23.4 - 5. Antonio Prunell CORU (EMCO) 23.6 - 6. Paulino Corredera SALA (INSA) 23.8

Final (14)

1.	Armando Roca	BARC	CNBA	22.5
2.	José Luis Albarrán	SALA	JVSA	22.6
3.	José Luis Sánchez	SALA	JVSA	22.6
4.	José Jaime Sanguino	MADR	CANG	23.2
5.	Dionisio Morán	ASTU	CAUO	23.3
6.	Antonio Castañeda	GUIP	RSOC	23.6

400m

Eliminatorias (15) - Los dos primeros de cada una de las Eliminatorias pasan a la final de primeros. El tercero y el cuarto de cada serie a la final de segundos.

Elim.1: 1. López-Amor 49.6 - 2. Vizoso 49.9 - 3. Larraza 50.5 - 4. Calvo 51.3 - 5. Manuel Laglera HUES (CAMZ) 52.4 - 6. Juan Francisco Suárez ASTU (ENSI) 52.9 - 7. Miguel Ángel Hidalgo ZARA (RZCF) 53.2

Elim.2: 1. Rancaño 49.8 - 2. Sáinz 50.3 - 3. Beristáin 51.0 - 4. Roldán 51.1 - 5. Rafael Leyes CORU (CACO) 53.8 - 6. Eladio García ASTU (CAUO) 54.6

Elim.3: 1. González 50.6 - 2. Cano 51.2 - 3. Casasayas 51.8 - 4. Moreira 52.0 - 5. Alejandro Urraca VIZC (ECHV) 52.2 - 6. Miguel Gabarain GUIP (TOLO) 55.2

Final de segundos (15): 1. Javier Larraza GUIP (TOLO) 50.5 - 2. Antonio Roldán ZARA (RZCF) 51.0 - 3. Matías Beristain GUIP (ATSS) 51.2 - 4. Juan Braulio Calvo SALA (JVSA) 51.6 - 5. José María Moreira MADR (RMAD) 52.5 - 6. José Casasayas BARC (CNBA) 54.1

Final (15)

1.	Virgilio González	PONT	JAPO	47.5 RE
2.	Jaime López-Amor	MADR	ALTM	48.8



Llegada de los 100 metros con Armando Roca (dorsal 28) que lograría doblete ganando igualmente en 200m, viniendo por delante de José Luis González (116) y José Luis Sánchez Paraiso (96).

3.	Jesús Rancaño	MADR	CANG	49.2
4.	Pablo Cano	ZARA	RZCF	49.2
5.	Francisco Javier Sáinz	VIZC	JUVI	49.8
6.	Santiago Vizoso	CORU	EDCO	50.4

4:14.2 - 5. Acero 4:17.0 - 6. Gómez 4:18.4 - 7. Gabino Díaz SALA (JVSA) 4:21.3.

Final (15)

1.	Tomás Barris	BARC	FCLB	3:49.1
2.	Julio Gómez	MADR	RMAD	3:51.3
3.	Fernando Aguilar	GUIP	JAIZ	3:55.0
4.	Alberto Esteban	ZARA	SFDZ	3:57.6
5.	Fernando Avión	ZARA	RZCF	4:00.6
6.	José Ramón González	ASTU	AAVI	4:01.2
7.	Domingo Mayoral	BARC	FCLB	4:01.2
8.	Francisco Javier Balda	GUIP	RSOC	4:02.2

800m

Eliminatorias (14) - Los tres primeros de cada Eliminatoria pasan a la final de primeros. Del tercero al sexto de cada serie a la final de segundos.

Elim.1: 1. Barris 1:55.0 - 2. Martín 1:55.4 - 3. Avión 1:56.2 - 4. Martín 1:56.9 - 5. Fernández 1:58.7 - 6. Moll 2:00.3 - 7. José María Amundarain GUIP (TOLO) 2:00.4 - 8. Pedro Magét ZARA (ARZA) 2:00.4 - 9. Gabino Díaz SALA (JVSA) 2:05.3

Elim.2: 1. Gómez 1:57.4 - 2. Amigo 1:57.4 - 3. Alcázar 1:57.8 - 4. Vizoso 1:58.2 - 5. Moreira 2:00.3 - 6. Beristáin 2:00.3 - 7. Antonio Roldán ZARA (RZCF) 2:02.2 - 8. Francisco M. Suárez ASTU (REOV) 2:07.0.

Final de segundos (14): 1. Santiago Vizoso CORU (EDCO) 1:56.3 - 2. José Antonio Martín BARC (FCLB) 1:58.2 - 3. Matías Beristain GUIP (ATSS) 1:58.8 - 4. Luis Fernández ASTU (DAST) 1:59.0 - 5. José María Moreira MADR (RMAD) 1:59.3 - 6. Eduardo Moll VIZC (JUVI) 2:03.8

Final (14)

1.	Tomás Barris	BARC	FCLB	1:54.4
2.	Julio Gómez	MADR	RMAD	1:54.8
3.	Alfonso Alcázar	BARC	CEUB	1:55.4
4.	Atilano Amigo	SALA	JVSA	1:56.2
5.	Eloy Martín	MADR	RENF	1:57.8
6.	Fernando Avión	ZARA	RZCF	1:58.2

1.500m

Eliminatorias (15) - Los seis primeros de cada una de las Eliminatorias pasan a la final

Elim.1: 1. Barris 4:08.4 - 2. Aguilar 4:08.4 - 3. Avión 4:09.4 - 4. Amundarain 4:10.2 - 5. De Miguel 4:10.2 - 6. Amigo 4:12.4 - 7. Santiago Piñero CORU (EMCO) 4:13.2 - 8. Paulino García ASTU (DAST) 4:21.4

Elim.2: 1. Mayoral 4:11.3 - 2. González 4:11.7 - 3. Esteban 4:14.2 - 4. Balda

9. Atilano Amigo SALA (JVSA) 4:09.0 - 10. Fernando J. de Miguel MADR (RMAD) 4:09.1 - 11. José María Amundarain GUIP (TOLO) 4:10.4 - 12. Julio Acero VIZC (JUVI) 4:13.6

Tiempos intermedios: 500m: Esteban 1:17.0; 1000m: Barris 2:36.8.

5.000m (14)

1.	Manuel Augusto Alonso	BARC	FCLB	14:38.8
2.	José Molíns	BARC	FCLB	14:40.8
3.	Mariano Haro	PALE	SMIP	14:50.8
4.	Fernando Aguilar	GUIP	JAIZ	15:14.2
5.	Francisco Aritmendi	ZARA	ARZA	15:17.8
6.	Rufino Carpena	ASTU	ENSI	15:20.8
7.	Francisco Guardia	TARR	INTA	15:23.4
8.	Jesús Hurtado	MADR	RMAD	15:27.0
9.	Sergio Vázquez CORU (CACO) 15:31.8 - 10. Isaac Rueda VIZC (JUVI) 15:41.0 - 11. Luis Vargas VALL (GEYD) 15:44.0 - 12. Luis Martínez CORU (CACO) 15:45.4 - 13. Luis García GUIP (ULIA) 15:51.6 - 14. José Quesada BARC (RCDE) 16:08.4 - 15. Fernando J. de Miguel MADR (RMAD) 16:13.4 - 16. Manuel Ruiz SANT (RASA) 16:23.4 - 17. José Pueyo ZARA (RZCF) 16:26.2			

10.000m (15)

1.	José Molíns	BARC	FCLB	30:50.0
2.	Miguel Vidal	BARC	RCDE	31:23.8
3.	Jesús Hurtado	MADR	RMAD	31:29.4

4. Francisco Aritmendi ZARA ARZA 32:24.2
 5. Luis Vargas VALL GEYD 32:29.6
 6. Isaac Rueda VIZC JUVI 32:37.0
 7. José Castro PONT SGIP 32:45.4
 8. Enrique Moreno MADR RMAD 33:20.6
 9. Luis García GUIP (ULIA) 33:47.0 - 10. Ángel Felipe CORU (EDCO) 34:04.8
 - 11. Anselmo Salvador ZARA (RZCF) 34:13.0 - 12. Antonio González SALA (EDSA) 34:17.0 - 13. Juan García MADR (RENF) 34:30.2 - 14. Bernardo Pérez PONT (CELV) 34:52.2 - 15. Manuel Ruiz SANT (RASA) 35:04.2
- Tiempos intermedios: 1.000m: Vidal 2:51.0; 2.000m: Vidal 5:57.0; 3.000m: Molins 9:04.0; 4.000m: Molins 12:08.4; 5.000m: Molins 15:13.8; 6.000m: Molins 18:17.0; 7.000m: Molins 21:23.4; 8.000m: Molins 24:36.0; 9.000m: Molins 27:49.6*

110m vallas

Eliminatorias (15) - Los dos primeros de cada una de las Eliminatorias pasan a la final de primeros. El tercero y cuarto de cada serie a la final de segundos.

Elim.1: 1. Busquets 16.3 - 2. Oruña 16.8 - 3. López 17.0 - 4. Becerra 17.3 - 5. Francisco Celarain GUIP (RSOC) 19.4

Elim.2: 1. Ufer 15.9 - 2. Ariño 16.5 - 3. Chas 16.9 - 4. Manau 16.9 - 5. José Sasiain GUIP (ZUMA) 17.4

Elim.3: 1. Viladevall 16.1 - 2. Lombao 16.1 - 3. Carballido 17.6 - 4. Orjales 18.6 - 5. José L. Vega GUIP 19.5

Final de segundos (15): 1. Antonio Manau HUES (CAMZ) 16.9 - 2. Juan M. Chas CORU (CACO) 17.0 - 3. Antonio Becerra PONT (CELV) 17.2 - 4. Santiago López MADR (RENF) 17.2 - 5. Enrique Carballido PONT (CELV) 19.2 - 6. Ramón Orjales CORU (EMCO) 19.4

Final (15) (-1,4 oficioso)

- | | | | | |
|----|-------------------|------|------|------|
| 1. | Manuel Ufer | BARC | CNBA | 15.6 |
| 2. | Carlos Viladevall | BARC | CNBA | 15.8 |
| 3. | Juan Busquets | BARC | CAMA | 16.2 |
| 4. | Alfonso Oruña | SANT | RASA | 16.2 |
| 5. | Bernardino Lombao | MADR | RMAD | 16.4 |
| 6. | John Ariño | VIZC | GUET | 16.6 |

400m vallas

Eliminatorias (14) - Los dos primeros de cada eliminatoria pasan a la final de primeros. El tercero y cuarto de cada serie a la final de segundos.

Elim.1: 1. Oruña 56.8 - 2. Fortuño 57.0 - 3. Manau 57.6 - 4. Celarain 58.8 - 5. Francisco Román MADR (RMAD) 59.2 - 6. Raúl Iglesias CORU (CACO) 1:00.2

Elim.2: 1. Lombao 57.4 - 2. Lorente 58.0 - 3. Ríos 59.7 - 4. Urraca 1:01.8 - 5. José Luis Nieto ZARA (RZCF) 1:02.7

Elim.3: 1. Sáinz 55.5 - 2. López 56.4 - 3. Campa 56.8 - 4. Calvo 58.3 - 5. José María Sarriegui GUIP (ATSS) 1:01.5

Final de segundos (14): 1. Antonio Manau HUES (CAMZ) 56.8 - 2. Manuel I. Camba ZAMO (ALCZ) 57.4 - 3. Francisco Celarain GUIP (ATSS) 58.0 - 4. Alejandro Urraca VIZC (ECHV) 58.2 - 5. Juan Braulio Calvo SALA (JVSA) 59.5 - 6. Ángel Ríos HUES (CAMZ) 1:01.6

Final (14)

- | | | | | |
|----|------------------------|------|------|------|
| 1. | Francisco Javier Sáinz | VIZC | JUVI | 54.2 |
| 2. | Alfonso Oruña | SANT | RASA | 54.5 |
| 3. | Bernardino Lombao | MADR | RMAD | 54.7 |
| 4. | Santiago López | MADR | RENF | 56.3 |
| 5. | Francisco Lorente | BARC | GIMB | 56.6 |
| 6. | José Fortuño | BARC | FCLB | 58.6 |

3.000m Obstáculos (15)

- | | | | | |
|----|-----------------------|------|------|--------|
| 1. | Manuel Augusto Alonso | BARC | FCLB | 9:05.0 |
| 2. | Rufino Carpena | ASTU | ENSI | 9:11.6 |
| 3. | Aurelio Aguirre | MADR | PEGM | 9:13.4 |



José Molins en pleno esfuerzo en los 10.000m donde lograría el título con amplio margen de ventaja.

- | | | | | |
|----|---|------|------|--------|
| 4. | José María Sarriegui | GUIP | ATSS | 9:20.6 |
| 5. | Luis Martínez | CORU | CACO | 9:34.0 |
| 6. | Julio Pita | CORU | EDCO | 9:37.8 |
| 7. | Joaquín Azpiroz | GUIP | RSOC | 9:40.2 |
| 8. | Santiago Ramos | CORU | EDCO | 9:44.2 |
| 9. | Jesús Fernández BARC (RCDE) 9:54.0 - 10. Nicolás Gándara SANT (NEST) 9:56.0 - 11. Tomás Rubio MADR (RENF) 9:56.6 - 12. Francisco Becerra SALA (JVSA) 9:56.8 | | | |

Altura (14)

- | | | | | |
|----|---|------|------|------|
| 1. | Juan Ignacio Ariño | MADR | RMAD | 1.85 |
| 2. | Luis Onaindía | VIZC | GUET | 1.80 |
| 3. | Pedro Savirón | ZARA | RZCF | 1.80 |
| 4. | Pedro Arteaga | CORU | EMCO | 1.80 |
| 5. | Ricardo Bustamante | SANT | NMQU | 1.75 |
| 6. | Arturo Ruf | BARC | CNBA | 1.70 |
| 7. | Víctor Celaya | VIZC | GUET | 1.70 |
| 8. | Manuel Ufer | BARC | CNBA | 1.70 |
| 9= | Tomás Pascual SALA (EDSA) 1.65 - 9= Antonio Monter HUES (CAMZ) 1.65 - 11. José Sasiain GUIP (ZUMA) 1.65 | | | |

Pértiga (15)

- | | | | | |
|----|--------------------------|------|------|------|
| 1. | Felipe Rodríguez | MADR | INDM | 3.95 |
| 2. | José Miguel Illarramendi | GUIP | RSOC | 3.85 |
| 3. | Miguel Consegal | BARC | CNBA | 3.85 |

HISTORIA DE LOS CAMPEONATOS DE ESPAÑA ABSOLUTOS AL AIRE LIBRE

4.	Fernando Adarraga	MADR	RMAD	3.80
5.	Juan Ruf	BARC	CNBA	3.80
6.	Ignacio Sola	VIZC	JUVI	3.70
7.	José Luis Iturzaeta	GUIP	RSOC	3.70
8.	Raúl Roura	BARC	HISP	3.20
9.	Rafael Yáñez HUES (CAMZ)	3.20	10. José Pío Vallejo HUES (CAMZ)	
3.20	11. José Sasiain GUIP (ZUMA)	3.20	12. Ramón García ZARA (SFDZ)	3.10

Longitud (15)

1.	José Miguel Isasa	GUIP	RSOC	7.29
	(7.10 - 6.98 - 7.06 - 6.18 - 7.29 - 7.05)			
2.	Luis Felipe Areta	GUIP	ATSS	6.98
	(6.98 - 4.88 - 5.43 - 6.82 - x - x)			
3.	José Jaime Gázquez	SEVI	INSE	6.89
	(6.66 - 6.69 - 1.85 - x - x - 6.89)			
4.	Alfonso Carlos Mauleón	GUIP	ATSS	6.63
	(x - 1.74 - 6.63 - x - x - 6.34)			
5.	José María Casas	BARC	CDHF	6.51
	(6.32 - 6.51 - 6.48 - 6.31 - x - 6.10)			
6.	Rafael León	LPAL	7AMA	6.51
	(x - 6.51 - x - 6.30 - x - 6.45)			
7.	José Clotet	BARC	RCDE	6.49
8.	Pedro Arteaga	CORU	EMCO	6.46
9.	Antonio Monter HUES (CAMZ)	6.45	10. Antonio Prunell CORU (EMCO)	
6.43	11. Manuel Cebrián VALE (VCLF)	6.42	12. Adolfo M. Seirul-lo ZAMO (ALCZ)	6.25

Triple (14)

1.	Luis Felipe Areta	GUIP	ATSS	15.20v
	(14.44 - 14.80 - 14.75 - 14.57 - 14.83 - 15.20/+2.10)			
2.	Luis Onaindía	VIZC	GUET	14.24
	(x - 14.24 - x - x - x - x)			
3.	Francisco Javier Higuero	MADR	CANG	14.11
	(14.11 - 12.39 - p - x - 11.43 - x)			
4.	Juan Antonio Martínez	GUIP	RSOC	13.98
	(13.98 - 13.52 - 13.27 - x - p - p)			
5.	José María Vázquez	ASTU	CAUO	13.91
	(x - x - 13.65 - 13.02 - 13.53 - 13.91)			
6.	Jesús Onaindía	VIZC	GUET	13.59
	(12.23 - 13.59 - 13.09 - 13.26 - 13.40 - 13.33)			
7.	Ángel Colomer	VALE	VCLF	13.46
8.	Juan José López	PONT	CELV	13.40
9.	Alfonso Carlos Mauleón GUIP (ATSS)	13.27	10. José Luis Castaño SALA (UNSA)	13.25
13.25	11. José María Fernández VIZC (INVZ)	13.25	12. Juan José Miragaya MADR (RMAD)	13.20

Peso (15)

1.	Antonio Lamúa	BARC	FCLB	14.78
	(x - 14.78 - x - 14.40 - x - 14.73)			
2.	Alfonso Vidal-Quadras	BARC	CNBA	14.68
	(14.68 - x - x - x - x - x)			
3.	José Culleré	BARC	CNBA	13.53
	(12.39 - 13.28 - 13.33 - x - 13.36 - 13.53)			
4.	Bonifacio Allende	VIZC	ECHV	13.47
	(13.20 - 13.08 - 13.39 - 13.47 - 13.31 - 13.41)			
5.	Luis Rodríguez	MADR	RMAD	13.23
	(12.17 - 13.11 - 13.20 - x - x - 13.23)			
6.	José Otero	CORU	EMCO	12.66
	(12.58 - 12.66 - 12.35 - 12.24 - 12.11 - 12.08)			
7.	Juan Arrinda	VIZC	GUET	12.35
8.	José Miguel Martínez	GUIP	ATSS	12.21
9.	Conrado Duránte CORU (CACO)	12.16	10. Salvador Rocafort PONT (SGIP)	12.01
12.01	11. Juan Bilbao VIZC (GUET)	11.99	12. Manuel Fernández SALA	11.53

Disco (14)

1.	Luis Rodríguez	MADR	RMAD	48.39
----	----------------	------	------	-------

	(46.53 - 44.00 - 43.18 - 48.39 - 47.45 - 46.47)			
2.	Alfonso Vidal-Quadras	BARC	CNB	45.71
	(40.54 - 43.75 - 44.32 - 43.78 - 45.71 - 43.72)			
3.	José Culleré	BARC	CNBA	44.31
	(37.49 - 39.31 - 42.59 - 43.05 - 44.31 - x)			
4.	Luis Roberto Ortiz de Urbina ASTU	CAUO		43.27
	(42.55 - 43.27 - 41.79 - x - x - x)			
5.	Alfonso Carlos de Andrés	ZARA	SFDZ	41.18
	(41.18 - x - x - x - x - x)			
6.	Félix Erausquin	VIZC	JUVI	40.99
	(36.97 - 39.67 - 40.99 - 38.81 - 40.90 - x)			
7.	José María Elorriaga	MADR	RMAD	39.85
8.	José Luis Falcón	GUIP	RSOC	38.39
9.	Juan Arrinda VIZC (GUET)	38.05	10. Conrado Duránte CORU (CACO)	
37.81	11. Salvador Rocafort PONT (SGIP)	36.93	12. José Pío Vallejo HUES (CAMZ)	36.30

Martillo (14)

1.	José Luis Falcón	GUIP	RSOC	54.91
	(47.66 - 51.08 - 52.46 - 52.74 - 52.11 - 54.91)			
2.	José María Elorriaga	MADR	RMAD	53.54
	(52.00 - x - 52.87 - 53.26 - x - 53.54)			
3.	Salvador Bosch	BARC	CDHF	48.34
	(45.25 - 48.34 - 47.33 - 47.34 - x - 46.56)			
4.	José Otero	CORU	EMCO	48.05
	(48.05 - x - 47.73 - 41.81 - 48.03 - 46.30)			
5.	Lorenzo Cassi	BARC	CNBA	43.15
	(41.82 - 39.14 - x - 43.08 - x - 43.15)			
6.	Luis Elías Ferré	BARC	OARI	42.41
	(41.03 - 41.12 - 41.05 - x - 39.75 - 42.41)			
7.	Basilio Gutiérrez	CORU	EDCO	38.18
8.	Bonifacio Allende	VIZC	ECHV	37.07
9.	Vicente Español HUES (CAMZ)	36.98	10. Tomás Castán HUES (CAMZ)	36.14
36.14	11. Narciso González SALA (EDSA)	34.94	12. José Louzao PONT (NORA)	33.89

Jabalina (15)

1.	Alfonso Carlos de Andrés	ZARA	SFDZ	61.23
	(57.46 - 61.23 - 59.77 - 58.23 - x - 59.80)			
2.	Julio Agosti	MADR	ALTM	55.60
	(52.79 - 53.84 - 44.45 - 53.05 - 42.90 - 55.60)			
3.	Pedro Apellániz	VIZC	JUVI	54.77
	(50.25 - 43.14 - 47.81 - 53.38 - 51.41 - 54.77)			
4.	José María Sanmartí	BARC	CNBA	50.30
	(45.89 - 50.30 - 49.73 - 49.08 - 49.83 - 48.52)			
5.	Armando Díaz	MADR	CANG	47.62
	(43.53 - 44.57 - 46.33 - 47.62 - 47.01 - x)			
6.	Jesús González	VIZC	JUVI	47.61
	(47.61 - 46.53 - 41.16 - x - 45.04 - 46.08)			
7.	Enrique Luria	BARC	CEUB	45.96
8.	Jaime Maier	BARC	UDVI	45.61
9.	José Miguel Illarramendi GUIP (RSOC)	45.41	10. Ricardo Bustamante SANT (NMQU)	45.29
45.29	11. José Pío Vallejo HUES (CAMZ)	44.88	12. José Miguel Isasa GUIP (RSOC)	44.60

Barra (15)

1.	Manuel Clavero	BARC	CNBA	48.35
	(43.71 - 47.62 - 45.92 - x - 48.35 - 48.24)			
2.	Félix Erausquin	VIZC	JUVI	46.60
	(x - 40.58 - 43.61 - 46.60 - 46.35 - 44.91)			
3.	Luis Roberto Ortiz de Urbina ASTU	CAUO		43.91
	(x - 43.91 - 41.11 - x - 40.90 - x)			
4.	Bonifacio Allende	VIZC	ECHV	41.18
	(34.61 - 41.18 - x - x - 38.92 - x)			
5.	José Otero	CORU	EMCO	40.50
	(24.25 - x - 37.87 - x - x - 40.50)			
6.	Enrique Yebra	BARC	GIMB	40.04

(33.41 - 38.75 - x - x - x - 40.04)

7. Juan Bilbao VIZC GUET 36.77
8. José Luis Falcón GUIP RSOC 35.39
9. José Miguel Martínez GUIP (ATSS) 30.34 - 10. Tomás Castán HUES (CAMZ) 28.86 - 11. Basilio Gutiérrez CORU (EDCO) 26.11 - 12. Vicente Tomás HUES (CAMZ) 24.82

4x100m

Eliminatorias (15) Los 3 primeros de cada serie pasan a la final de primeros (en la que no participó el equipo de Madrid aunque se había ganado el derecho a correrla). El resto pasa a la final de segundos.

Elim.1: 1. GUIP (José Miguel Isasa, Alfonso Carlos Mauleón, Antonio Castañeda, Luis Felipe Areta) 43.0 - 2. BARC (José J. Gras, José María Granell, Carlos Viladevall, Armando Roca) 43.1 - 3. SALA (Antonio Benavides, Paulino Corredera, José Luis Sánchez Paraiso, José Luis Albarrán) 44.2 - 4. HUES (Antonio Monter, José Luis Cazcarra, Francisco Manau, Antonio Manau) 44.6 - 5. PONT (Francisco J. Rodríguez, Enrique Mandado, Hipólito Veiga, J. Rodríguez) 45.0

Elim.2: 1. CORU (José María Mourño, Antonio Prunell, Pedro Arteaga, José Luis González González) 43.7 - 2. MADR (José J. Sanguino, Jaime López-Amor, Bernardino Lombao, Jesús Rancaño) 43.8 - 3. VIZC (Juan Arrinda, José María Fernández, Fernando Santamarina, Luis Onaindía) 45.0 - 4. ASTU (Dionisio Morán, Jaime Lobo, Luis Fernández, Eladio García) 45.6

Final de segundos (15): 1. Pontevedra (Francisco J. Rodríguez, Enrique Mandado, Hipólito Veiga, José Rodríguez Quinteiro) 44.7 - 2. Huesca (Antonio Monter, José Luis Cazcarra, Francisco Manau, Antonio Manau) 44.8 - 3. Asturias (Dionisio Morán, Jaime Lobo, Luis Fernández, Eladio García Saavedra) 45.1

Final (15)

1. Guipúzcoa GUIP 42.9
(José Miguel Isasa, Alfonso Carlos Mauleón, Antonio Castañeda, Luis Felipe Areta)
2. Barcelona BARC 42.9
(José Juan Gras, José María Granell, Carlos Viladevall, Armando Roca)
3. La Coruña CORU 43.5
(José María Mourño, Antonio Prunell, Pedro Arteaga, José Luis González González)
4. Salamanca SALA 44.8
(Jesús Bullón, Paulino Corredera, José Luis Sánchez Paraiso, Roberto Sastre)
5. Vizcaya VIZC 45.1
(Juan Arrinda, José María Fernández, Fernando Santamarina, Luis Onaindía)


4x400m

Eliminatorias (14) Los tres primeros de cada serie pasan a la final de primeros. El resto a la final de segundos.

Elim.1: 1. BARC (José Casasayas, Alfonso Alcázar, José Antonio Martín, Ramón Pauné) 3:35.2 - 2. ZARA (Miguel Ángel Hidalgo, Alberto Esteban, Antonio Roldán, Pedro Magén) 3:35.5 - 3. GUIP (Miguel Gabaraín, José L. Vega, José María Amundarain, Javier Larraza) 3:35.5 - 4. La Coruña (Rafael Leyes, Santiago Piñeiro, Santiago Ramos, Santiago Vizoso) 3:45.0 - 5. SALA (Juan Braulio Calvo, Roberto Sastre, Francisco Becerra, Atilano Amigo) 3:48.0

Elim.2: 1. PONT (Francisco J. Rodríguez, Hipólito Veiga, Bernardo Pérez Alonso, Virgilio González) 3:57.8 - 2. ASTU (Juan Francisco Suárez, Eladio García Saavedra, Luis Fernández, José Ramón González Suárez) 4:05.1 - 3. VIZC (Dimas Ramos, Julio Acero, Eduardo Moll, Ramón Gil) 4:15.4

Final de segundos (14): 1. Salamanca (Juan Braulio Calvo, Muñoz, Francisco Becerra, Atilano Amigo) 3:40.9 - 2. La Coruña (Rafael Leyes, Santiago Piñeiro, Santiago Ramos, Santiago Vizoso) 3:41.4



El aragonés Alfonso Carlos de Andrés ejecutando un lanzamiento en la prueba de jabalina donde logró el título.

Final (14)

1. Zaragoza ZARA 3:23.6
(Miguel Ángel Hidalgo, Alberto Esteban, Antonio Roldán, Pablo Cano)
2. Barcelona BARC 3:24.8
(José Casasayas, Alfonso Alcázar, José Antonio Martín, Ramón Pauné)
3. Guipúzcoa GUIP 3:30.2
(Miguel Gabaraín, José L. Vega, José María Amundarain, Javier Larraza)
4. Asturias ASTU 3:31.0
(Juan Francisco Suárez, Eladio García Saavedra, Luis Fernández, José Ramón González Suárez)
5. Pontevedra PONT 3:36.2
(Francisco J. Rodríguez, Hipólito Veiga, Bernardo Pérez Alonso, Virgilio González)
6. Vizcaya VIZC 3:58.0
(Dimas Ramos, Julio Acero, Eduardo Moll, Ramón Gil)

CLASIFICACION FINAL POR FEDERACIONES

1. Barcelona 387
2. Madrid 246
3. Guipúzcoa 210
4. Vizcaya 186
5. La Coruña 133
6. Zaragoza 108
7. Asturias 76
8. Salamanca 72'5
9. Pontevedra 64
10. Huesca 46'5
11. Santander 34
12. Valladolid 10

BUEN PROMEDIO DE RESULTADOS, PESE A LAS NUMEROSAS Y SIGNIFICADAS AUSENCIAS



Llegada de los 400m con Virgilio González Barbeitos (dorsal 79) estableciendo un nuevo récord de España; a su derecha, Jaime López-Amor.

De nuevo y por decimosexta ocasión, el vetusto Estadio de Montjuich fue el elegido para celebrar el Campeonato de España de atletismo de 1961 y también de nuevo se introdujo alguna variación en la convocatoria con respecto a la del año anterior. Se volvió a la fórmula de Campeonato de Federaciones con invitación a las doce consideradas por la Federación Española de Primera Categoría (Asturias, Barcelona, La Coruña, Guipúzcoa, Huesca, Madrid, Pontevedra, Salamanca, Santander, Valladolid, Vizcaya y Zaragoza), con la inclusión de algunos atletas destacados de las Federaciones de Segunda y una novedad importante en cuanto a abrir el concurso a ciertos atletas juveniles como premio al magnífico resultado obtenido en los recientes Juegos de la F.I.S.E.C. celebrados en Drogheda (Irlanda).

Hay que señalar que, en la época, cualquier atleta de esta categoría que tomara parte en competiciones de categoría absoluta, perdía automáticamente su condición de Juvenil; solicitando a la Delegación Nacional de Juventudes un permiso especial, la Federación Española de atletismo autorizó la participación de estos atletas sin que por ello perdieran su categoría. Esta invitación se dirigió a los atletas de Barcelona Carrera, Coll, Consegal, Pedrerol y Pont; a los vizcaínos García, Sola y Martínez de Osaba; a los madrileños Agosti, Canals, Cano, Díaz-Valdés, Melendo y Miragaya; al pontevedrés Rivas y al vallisoletano Rubias; si bien al final, no todos

hicieron uso de ella, y únicamente Agosti, subcampeón en Jabalina, y Consegal y Sola, 3º y 6º respectivamente en pértiga, ocuparon puestos entre los diez primeros. Rafael León en Longitud; Mariano Haro en 5.000; el algecireño-sevillano Gázquez, que ya había sido segundo en el Campeonato de 1960 en Longitud; el tarraconense Guardia en 5.000; los valencianos Cebrían y Colomer en Triple y 200 metros, así como los zamoranos Seirul-lo en 100 y Camba en 400 metros vallas "representaron" a las Federaciones de Segunda Categoría, para un total de alrededor de 280 participantes. La Federación Barcelonesa había conseguido cerca de 50 trofeos que fueron a parar a manos de los campeones, así como unas medallas que fueron por primera vez entregadas a los atletas clasificados en segunda y tercera posición.

Curiosamente esta edición se celebró, excepcionalmente, en jornadas de lunes y martes aprovechando la festividad del día 15 de Agosto aunque con ciertas dificultades para algunos atletas ya que el lunes era día laborable. Ello unido a la circunstancia de que al ser un Campeonato Individual y por Federaciones, separado del Campeonato de Clubes, dejaba a estos a un lado y desentendiéndose de los gastos, lo que trajo como consecuencia que se produjeran notables ausencias. Los Campeonatos de Marcha y Marathon se celebraron separadamente el domingo día 13 en Manresa.

Con un calor y una humedad importantes, dieron comienzo las pruebas con la sesión matutina del lunes, en la primera de las cuatro jornadas, celebrándose en ella las habituales eliminatorias de 200 y 800 m., 400 metros vallas y el relevo de 4x400 m., que no ofrecieron sorpresas sobre todo en cuanto a eliminación de los atletas de élite. Durante el transcurso de esta jornada se celebraron dos finales: la de salto de Altura, en la que Ariño, ante la ausencia de su compañero en el Real Madrid y poseedor del record de España, López Aguado, no tendría demasiadas dificultades para imponerse, siendo el único capaz de salvar el listón en 1.85, mientras que Onaindia, Savirón y Arteaga se quedaban en unos modestos 1.80 (Ariño, con la victoria en la mano, únicamente realizó un intento sobre 1.88 desistiendo de los otros dos); en la otra final de la mañana sabatina, la de Martillo, Elorriaga, con 52.00 metros en su primer intento, se situó en cabeza por delante del plusmarquista nacional José Luis Falcón, quien solo pudo llevar el artefacto hasta 47.66; ambos lanzadores fueron mejorando su marca en cada lanzamiento -siempre con el madrileño por delante-, hasta el último intento en el que Falcón mandó el martillo a 54.91 metros que le darían la victoria y el récord de los Campeonatos. Sorprendentemente, el catalán Bosch se haría con el tercer puesto, superando a un Otero con marca personal durante la temporada de 51.71 y que apenas fue capaz de superar por unos pocos centímetros los 48 metros.

La jornada de tarde estaba destinada exclusivamente a finales, comenzando por la de vallas bajas en la que Lombao salió como un tiro permaneciendo en cabeza de la prueba hasta la entrada a la recta final; en ese punto, el vizcaíno Sáinz de Artiach, con un esfuerzo mejor regulado, fue comiéndole terreno hasta sobrepasarlo a 50 metros de la meta; por detrás todavía el cántabro Oruña, que se había pegado a Artiach durante toda la prueba, fue capaz de aprovechar el instante de cierta desmoralización de Lombao, al ver que su esfuerzo no iba a ser recompensado con el título, para adelantarle también tras el paso de la última valla. Oruña justificaba así las marcas obtenidas en París en donde había pasado toda la temporada invernal y que habían sido recibidas con cierta reticencias por la prensa española; decepción del catalán Fortuño quizás pagando el haber competido "a tope" durante demasiados meses antes del Campeonato, estando lejísimos de su marca de acreditación de 53.3 obtenida tan solo 21 días antes. Los 54.2 de Artiach superaban uno de los récords más antiguos de los Campeonatos, que había conseguido el catalán Formica justo diez años antes con 54.7.

El título de 800 metros estaba "cantado" a favor del catalán Barris quien se permitió el lujo de marchar durante casi toda la prueba en el centro del pelotón incluso contemplando sin inmutarse el ataque del madrileño Gómez Almazán y del catalán Alcázar, quienes dieron un fuerte tirón a paso por los 500 metros; segundo "hachazo" del madrileño a los 650, que descuelga definitivamente a Alcázar, entrando en la recta final con unos metros de ventaja sobre Barris, ventaja que poco a poco fue disminuyendo hasta que Barris le dio alcance, sobrepasándolo a 50 metros de la meta; al ver que quien le adelantaba era Barris, pareció como si los resortes de Gómez se aflojaran, aguantando a duras penas el



El gallego Manuel Augusto Alonso superando el obstáculo en su camino en solitario hacia la victoria y logrando un doblete histórico en 3.000m obstáculos y en 5.000m del día anterior.

ataque final de Alcázar que pretendía conseguir ese segundo puesto. Amigo, en su reaparición, demostró que todavía se encontraba lejos de su mejor forma.

Se esperaba con cierto interés la disputa de los 200 metros, sobre todo tras la final del año anterior en que Asensio y Albarrán habían superado el récord de España en una prueba involuadable disputada en el mismo escenario aunque en condiciones bastante más adversas; primera decepción ante la inasistencia del madrileño que dejaba coja la "revancha" y comprobación de que el salmantino por algunos problemas ajenos al atletismo estaba lejos de la forma física y sobre todo anímica del año anterior. Una salida fulgurante de Roca le llevó a la cabeza que mantuvo hasta el final ante la sorpresa de los presentes, siempre perseguido por los dos salmantinos que le acompañaron en el podio. Armando Roca recuperaba dos años después el título obtenido en Tolosa en 1959. Mientras estas pruebas se celebraban en el anillo, dos concursos se "cocían" en el círculo de disco y en el pasillo de triple sin mucha historia en cuanto al vencedor; Luis Rodríguez se imponía al resto de discóbolos desde el primer intento con tímida resistencia de los

catalanes Vidal-Quadras y Culleré finiquitada en el cuarto lanzamiento del madrileño que con 48.39 superaba el récord de los Campeonatos; decir que con sus cuatro mejores lanzamientos, Rodríguez hubiera conseguido la victoria. En cuanto al triple salto, la superioridad del vasco Areta era todavía más incontestable que la del lanzador, pues hubiera resultado vencedor con cualquiera de sus seis intentos sobre un Onaindía que sumaba con esta la segunda medalla de plata del día que haría compañía a la que había obtenido esa misma mañana en el salto de altura, realizando un solo intento válido de 14.24. En el último intento, Areta se fue hasta 15.20 que representaban un nuevo récord de España superando los 15.04 vigentes obtenidos a principios de Julio en La Coruña, si no fuera porque el anemómetro había detectado una velocidad del viento de 2.10 m/s. (por la megafonía se había difundido 2,20). La polémica estaba servida ya que el anemómetro carecía de la protección del canalizador de viento que ya se utilizaba en muchos estadios atléticos pero que todavía no se había instaurado en España y al parecer este soplabla en sentido diagonal a la carrera. Del cúmulo de posiciones a favor y en contra de la homologación, cabe destacar el artículo que escribía Pedro Escamilla en el Diario Marca del Jueves 17 de Agosto en el que hacía un estudio incluyendo un gráfico trigonométrico-vectorial y valorando que, dado que el viento soplabla con un ángulo de 30° en dirección de la carrera podía concluirse que realmente el viento medido solo suponía para Areta un empuje de 1.7 m/s. totalmente legal; la marca fue homologada, para ser definitivamente descartada por el Colegio Nacional de Jueces y Areta finalizó la temporada con un récord de España de 15.37 conseguidos en Octubre en la Ciudad Universitaria de Madrid.

Volviendo al Campeonato, la siguiente final programada era la de los 5.000 metros, carrera con poca historia ya que al parecer Alonso y Molíns acordaron avivar entre ambos el ritmo relevándose para disputar el título en la última vuelta; en ella Alonso mucho más rápido se desharía con cierta facilidad del campeón anterior; soberbia actuación del junior Haro, campeón nacional de cross que quedó a un par de segundos del récord nacional junior de Aguilar quien, muy a su peculiar estilo, daría la de arena con su cuarto puesto final prácticamente sin lucha. Por fin la final de relevos, que volvían a disputarse tras no haberlo hecho el año precedente, vivió la encarnizada pelea entre Zaragoza y Barcelona en el relevo largo; los catalanes se mantuvieron en cabeza con cierta holgura durante las dos primeras postas, mientras que el zaragozano Roldán asombraba a todo el mundo con un tercer relevo en el que recuperó la distancia perdida y todavía adelantó en la recta al catalán Martín, sin que Pauné pudiera hacer nada por superar a Cano en la posta final; el resto, muy lejos y sin historia.

Matinal del martes con eliminatorias de 100, 400, 1.500, vallas altas y 4x100, cuyas finales iban a disputarse por la tarde, aderezadas con las finales de Barra, Longitud y Peso. En la Barra, tándem entre Erausquin (que cumplía su vigésimo sexto Campeonato de España, puesto que debutó ganando el Peso en el de 1932 y tomó parte en todas las ediciones exceptuando la de 1941, ocupando siempre un puesto entre los tres primeros de alguna prueba) y Clavero, auténticos dictadores de esta especialidad, que venían repartiéndose los títulos ¡¡desde 1949!! con la

exclusiva "intrusión" de Iguarán en el 53 y 55. Siempre con Clavero en cabeza, aunque siempre inquietado por la cercanía de Erausquin, el catalán obtenía su cuarto título consecutivo. Areta con su primer salto conseguiría el subcampeonato en salto de Longitud, en tanto que su paisano Isasa, en cabeza toda la prueba, se iría hasta 7.29 en su quinto intento batiendo el récord de los Campeonatos que él mismo poseía con 4 centímetros menos; el algecireño Gázquez, un tanto estancado en su progresión, bajaría un puesto con respecto al campeonato anterior saltando 4 centímetros menos que en 1960. La mañana dominical finalizaría con el lanzamiento de Peso, prueba totalmente dominada por los atletas catalanes en la que Lamúa interrumpiría el idilio con el primer puesto de Vidal-Quadras, campeón ininterrumpido desde 1957 quien, bastante descentrado desde el primer intento de Lamúa, acabaría haciendo solo un lanzamiento válido y tres nulos por encima de 15 metros; Lamúa haría marca personal quedando a un solo centímetro del récord de los Campeonatos. El resto de lanzadores siguieron la prueba "en la lejanía".

Y por fin, la última y definitiva jornada del martes por la tarde. Sol, calor, mucha gente en las gradas, gran ambiente y muchas esperanzas puestas en las 9 finales a disputar. La competición la abrían los saltadores con pértiga en una prueba que duraría tres horas, seguida con gran expectación alimentada por el habitual juego de saltos y pases en blanco de los atletas, del que Adarraga resultaría el más perjudicado, quizá porque equivocó la táctica comenzando en 3.80 (altura que sobrepasó para no realizar intento alguno en los sucesivos 3.85, 3.90 y 3.95) y atacando directamente los 4.00 metros, que solamente había superado en una ocasión durante la temporada. Armengol, Illarramendi y Consegal relegaron a Adarraga a la cuarta posición cuando ya finalizaba el resto de pruebas en el estadio. Poca historia en la calle de lanzamiento de Jabalina; con un material bastante deficiente, el aragonés De Andrés se pone en cabeza desde el primer lanzamiento ganando la prueba con unos "correctos" 61.23 muy lejos de los 70.23 con los que había batido el récord de España, tan solo un mes antes en Belluno durante un Italia B-España, pero demostrando su superioridad ya que cualquiera de sus lanzamientos le hubiera otorgado el título; ausentes Culleré y Zaro, se impone el "escalafón" de la temporada con Agosti y Apellániz, debatiendo entre sí el segundo lugar del podio que alcanzaría el madrileño con el vizcaíno, ya en franca regresión, muy lejos de la marca que le dio el título en 1958 y que se mantiene como récord de los Campeonatos.

Con un viento en contra de 1.4 m/s, se disputó la final de 110 m. vallas con Ufer en cabeza desde el tercer obstáculo, venciendo con cierta holgura a Viladevall y rotundamente al resto en una prueba con la ausencia más que notable del lesionado Emilio Campra, que con 14.8 encabezaba con puño de hierro el ranking de la temporada. Veinte minutos más tarde y con un viento desfavorable de 2.8 m./s. el catalán Roca conseguía el doblete en la velocidad ganando los 100 metros con una paupérrima marca de 11.0 con la que difícilmente hubiera ocupado una de las cinco primeras plazas en 1960; Albarrán, lesionado, tomó la salida de pie sin colocarse en los tacos de salida, exclusivamente para conseguir los puntos para su Federación y la única circunstancia positiva fue la

confirmación como sprinter del salmantino Sánchez Paraiso, siendo sin duda la prueba más floja del Campeonato.

18.10, hora de salida de los 1.500 metros; si Barris era favorito en el 800 su superioridad en esta prueba era francamente insultante; solamente había que echar una ojeada a las marcas previas de acreditación: Barris 3:45.6 en Helsinki durante su anual gira por Escandinavia, por los 3:52.5 del madrileño Julio Gómez; el aragonés Alberto Esteban da tiempo de paso en los primeros 500 metros con 1:17 con el grupo compacto a su espalda. En los 1.000 metros Barris comienza a dar señales de vida cruzándolos en 2:36.8, seguido de Esteban, Aguilar a unos 5 metros y Mayoral más retrasado. Al toque de la campana para la última vuelta, los corredores avivan el tren. Barris demarra, y en la última curva ya saca una ventaja de unos 10 metros a Gómez, mientras que en la recta final Aguilar pasa a Esteban y Mayoral, que acaba desmoralizado y casi trotando hasta cruzar la meta; Barris mejora el récord de los Campeonatos que ya le pertenecía por algo más de un segundo. Poca historia tampoco en la final de 3.000 obstáculos en los que Alonso se pone en cabeza casi desde el primer metro acompañado por su compañero Jesús Fernández, posición que solo abandonará por una caída al pasar un obstáculo en la segunda vuelta, momento que aprovecha Carpena para pasar a la primera posición que pierde de nuevo una vez que Alonso se recupera de la caída y aviva de nuevo el tren; las posiciones se mantienen hasta el final de la prueba con el único desfallecimiento de Fernández, que probablemente paga su valentía al seguir a Alonso en el comienzo de la prueba. A destacar que la marca del guipuzcoano Sarriegui supone un nuevo récord de España Junior, mientras que la marca de Alonso mejora su propia mejor marca de los Campeonatos

Y al fin llega el momento del esperado récord de España que todavía no se había producido. Podrá decirse que Barbeitos se aprovechó de la amplitud de las curvas de Montjuich gracias a sus 500 metros de cuerda, pero también es cierto que el pontevedrés había mejorado ese récord de España en cuatro ocasiones durante el año en pistas de 400 metros, acabando la vuelta a la pista sucesivamente en 48.5 (Vigo), 48.2 (Madrid), 48.1 (Madrid) y los 47.8 vigentes en el Estadio de Alvalade de Lisboa durante un Portugal-España el 25 de Junio. Así pues, tampoco era tan descabellado que con una curva más amplia, el apoyo del público y su buena forma física, consiguiera esos 47.5 que le daban el primado nacional; sobre todo si tenemos en cuenta que, por primera vez en España, cinco hombres bajaban de los 50" en la misma carrera. Es cierto que la IAAF había dado de plazo hasta 1962 para reducir las pistas homologables a los 400 metros, con lo que Montjuich era una de las "remodelables" pero en el momento en que se celebraba el Campeonato de España, la pista era absolutamente legal. Jaime López Amor que había iniciado la temporada igualando el récord vigente de Rancaño fue batido de largo por el gallego, mientras que el propio Rancaño debía conformarse con la tercera posición.

Y ya, a las siete de la tarde, se pone en marcha la última y más larga prueba individual del programa, los 10.000 metros en los que Miguel Vidal se pone a tirar del grupo cruzando los 500 metros en 2:51", los 1.500 se pasan en 4:23.8 y en los 3.000

ya con Molíns en cabeza se marca un tiempo de 9:04" con un grupo en cabeza formado por Corcuera, Vidal y Hurtado además del citado Molíns; el parcial del quinto kilómetro es de 15:13; en ese momento Corcuera, que había tenido que pararse para calzarse una zapatilla tras un pisotón fortuito y con las fuerzas justas para acercarse de nuevo al grupo de cabeza, opta por el abandono; 18:17 es el tiempo de paso por el sexto kilómetro; Molíns aprieta el paso y va separándose poco a poco de sus compañeros de aventura entrando en la meta con casi 200 metros de ventaja sobre Vidal.

En el relevo 4x100, Madrid llega en primer lugar a la meta para ser descalificado poco después por entrega fuera de zona mientras Guipúzcoa, gracias a la brillante última posta de Luis Felipe Areta, se impondría por escaso margen a Barcelona. A destacar que Guipúzcoa mejoró el récord de los Campeonatos tanto en las eliminatorias como en la final, haciendo otro tanto el equipo zaragozano con el del relevo largo en la final correspondiente.

La clasificación por Federaciones contempla un nuevo triunfo de Barcelona con un margen abismal sobre Madrid, siguiendo "la costumbre"; hay que decir que Cataluña había vencido en todos los Campeonatos desde 1936 a 1957, año en que se crearon las Federaciones Provinciales recogiendo el testigo la Federación de Barcelona y ganando sucesivamente desde 1958 hasta 1961.

Los Campeonatos finalizaron con una verbena organizada por la Federación de Barcelona en El Pueblo Español en donde hubo una exhibición de danzas regionales que dio comienzo a las 19.30, finalizando con un gran baile en el que tomaron parte todos los participantes que aún se encontraban en la Ciudad Condal y que se prorrogó hasta las 10.30 de la noche.



Arriba, Tomás Barris imponiéndose en los 800 metros por delante de Julio Gómez Almazán. Abajo, el equipo de Barcelona, campeón por federaciones en esta edición.

1962

42º Campeonato de España Absoluto

La Coruña (18/19.8)

Estadio de Riazor



HOMBRES

100m

Eliminatorias (19) - Clasifican para semifinales los tres primeros de cada serie

Elim.1: 1. Sánchez Paraiso 11.1 - 2. León 11.5 - 3. Faci 11.7 - 4. Juan Cuerda ASTU 11.8 - 5. Carmelo Robledo VIZC (AHVI) 12.0

Elim.2: 1. Albarrán 11.2 - 2. Rodríguez 11.4 - 3. Pazos 11.5 - 4. Miguel Ángel Hidalgo ZARA (RZCF) 11.7 - 5. Mario Ferrer TARR (GIMT) 11.8 - 6. Germán Fernández VALE (VCLF) 11.9

Elim.3: 1. Asensio 11.5 - 2. Parga 11.6 - 3. Mouriño 11.6 - 4. Narciso García LUGO (SFLU) 11.8 - 5. Luis Mollá VALE (VCLF) 11.9

Elim.4: 1. Del Hoyo 11.2 - 2. Calle 11.3 - 3. Font 11.3 - 4. Fernando Santamaría VIZC (GUET) 11.3 - 5. Antonio Benavides SALA (UDSA) 11.4 - 6. Ernesto Blanco LUGO 12.1

Semifinales (19) - Los 3 primeros de cada semifinal pasan a la final de primeros. El resto pasa a la final de segundos.

Sf.1: 1. Asensio 11.0 - 2. Sánchez Paraiso 11.0 - 3. Font 11.1 - 4. Pazos 11.5 - 5. León 12.1 - 6. Faci 12.1

Sf.2: 1. Del Hoyo 11.0 - 2. Rodríguez 11.2 - 3. Albarrán 11.3 - 4. Calle 11.3 - 5. Parga 11.3 - 6. Mouriño 11.7

Final de segundos (19): 1. Ángel Calle CORU (DEPC) 11.4 - 2. Manuel L. Parga LUGO (SFLU) 11.5 - 3. Cándido Pazos CORU (DEPC) 11.6 - 4. Rafael León LPAL (TAMA) 11.7 - 5. José Antonio Faci ZARA (SFDZ) 11.7 - 6. José María Mouriño CORU (DEPC) 11.9

Final (19)

1.	Melanio Asensio	MADR	RMAD	11.0
2.	José Luis Sánchez Paraiso	SALA	UDSA	11.1
3.	José Rodríguez	PONT	CELV	11.1
4.	Francisco Font	BARC	GRAN	11.4
5.	Raúl Jaime del Hoyo	MADR	CANG	11.6

También clasificado para la final

José Luis Albarrán SALA UDSA

200m

Eliminatorias (18) - Clasifican para semifinales los 2 primeros de cada serie

Elim.1: 1. Albarrán 22.5 - 2. Betriu 22.6 - 3. Fernando Santamarina VIZC (GUET) 22.7 - 4. Antonio Tizón CORU (EMCO) 23.1 - 5. Hipólito Veiga PONT (CELV) 24.9

Elim.2: 1. Sánchez Paraiso 22.8 - 2. Font 23.0 - 3. Miguel Ángel Hidalgo ZARA (RZCF) 23.1 - 4. Ernesto Blanco LUGO 24.3 - 5. Juan Pagés TARR (CNRP) 24.2

Elim.3: 1. Koch 22.9 - 2. Cimadevilla 23.2 - 3. Juan Francisco Suárez ASTU (AAVI) 23.2 - 4. Pedro Magén ZARA 23.8

Elim.4: 1. Pérez 22.9 - 2. Abril 23.2 - 3. Daniel Palacios GUIP (TOLO) 23.2 - 4. Enrique Aguinaga BARC (CEUB) 23.8

Elim.5: 1. Calle 22.6 - 2. Mollá 23.7 - 3. José Antonio Faci ZARA (SFDZ) 23.9 - 4. Narciso García LUGO (SFLU) 24.2

Elim.6: 1. Rodríguez 23.1 - 2. Parga 23.2 - 3. José María Mouriño CORU (DEPC) 23.5 - 4. Manuel García VALE (VCLF) 23.9

Semifinales (18) - Los 3 primeros de cada semifinal pasan a la final de primeros. El resto pasa a la final de segundos.

Sf.1: 1. Sánchez Paraiso 22.2 - 2. Albarrán 22.4 - 3. Rodríguez 22.5 - 4. Pérez 22.6 - 5. Betriu 22.6 - 6. Abril 23.5

Sf.2: 1. Calle 22.4 - 2. Koch 22.6 - 3. Font 22.8 - 4. Parga 23.1 - 5. Cimadevilla 23.4 - 6. Mollá 23.4

Final de segundos (18): 1. Ramón Pérez MADR (RMAD) 22.5 - 2. Amadeo Betriu BARC (CNBA) 23.0 - 3. Manuel L. Parga LUGO (SFLU) 23.2 - 4. Alfonso Abril VALLA (GEYD) 23.6 - 5. Luis Mollá VALE (VCLF) 24.2 - 6. César Cimadevilla VALE (VCLF) 24.2

Final (18)

1.	José Luis Sánchez Paraiso	SALA	UDSA	22.2
2.	José Luis Albarrán	SALA	UDSA	22.4
3.	José Rodríguez	PONT	CELV	22.6
4.	Ángel Calle	CORU	DEPC	22.6
5.	Francisco Font	BARC	GRAN	23.1
6.	Sigfrido Koch	GUIP	RSOC	23.2

400m

Eliminatorias (19) - Clasifican para semifinales los 3 primeros de cada serie

Elim.1: 1. Cano 49.5 - 2. Calvo 49.7 - 3. Arteaga 49.9 - 4. Larraza 50.6 - 5. Enrique Aguinaga BARC (CEUB) 50.9 - 6. Pedro Magén ZARA 54.6

Elim.2: 1. Sastre 52.1 - 2. Casasayas 52.3 - 3. S. Suárez 52.5 - 4. José Arias LUGO (SFLU) 52.7 - 5. Matías Beristain GUIP (ATSS) 53.9

Elim.3: 1. Torrado 58.7 - 2. Martínez 1.01.5

Elim.4: 1. Pérez, 50.8 - 2. González 50.9 - 3. J.F. Suárez 51.0 - 4. Antonio Tizón CORU (EMCO) 51.4 - 5. Francisco Ripalda GUIP (RSOC) 52.6 - 6. César Cimadevilla VALE (VCLF) 52.6

Semifinales (19) - Los 3 primeros de cada semifinal pasan a la final de primeros. El resto pasa a la final de segundos.

Sf.1: 1. Martínez 49.3 - 2. Cano 49.5 - 3. Arteaga 49.8 - 4. González 49.8 - 5. Larraza 49.9 - Juan Calvo SALA (UDSA) n.

Sf.2: 1. Pérez 50.1 - 2. Sastre 50.2 - 3. Torrado 50.2 - 4. J.F. Suárez 50.2 - 5. Casasayas 51.9 - 6. S. Suárez 1.04.2

Final de segundos (19): 1. Jovino González ASTU (INAS) 49.8 - 2. Javier Larraza GUIP (TOLO) 49.8 - 3. Juan Francisco Suárez ASTU (AAVI) 50.9 - 4. José Casasayas BARC (CNBA) 51.4 - 5. Sebastián Suárez TARR (ULTA) 52.3

Final (19)

1.	Ramón Pérez	MADR	RMAD	48.4
2.	Pablo Cano	ZARA	RZCF	48.4
3.	Pedro Arteaga	CORU	DEPC	48.8
4.	José Luis Martínez	MADR	RMAD	49.8
5.	Roberto Sastre	SALA	UDSA	50.0
6.	José Luis Torrado	PONT	PCLF	50.0

800m

Eliminatorias (18) - Clasifican para la final los 4 primeros de cada serie

Elim.1: 1. Barris 1:58.1 - 2. Viñas 1:58.3 - 3. Amigo 1:59.2 - 4. Gómez 1:59.7 - 5. Dimas Ramos VIZC (ECHV) 2:00.3 - 6. José Rama CORU (EMCO) 2:01.3 - 7. Miguel Alcaraz GUIP (JAIZ) 2:01.9

Elim.2: 1. Perramón 1:59.5 - 2. Avión 1:59.7 - 3. Couceiro 1:59.9 - 4. Francisco Martínez Suárez ASTU (REOV) 2:00.3 - 5. Eduardo Moll VIZC (JOAR) 2:00.4 - 6. Juan Ripoll TARR (ULTA) 2:00.7 - 7. Carlos Lloves CORU (DEPC) 2:00.7

Elim.3: 1. Esteban 1:57.2 - 2. Mayoral 1:57.2 - 3. Vega 1:57.3 - 4. Torrado 1:57.3 - 5. Juan García MADR (RENF) 1:57.6 - 6. Luis Fernández ASTU (DAST) 1:57.6 - 7. José María García VALE (AHPS) 2:04.0

Final (18)

1.	Tomás Barris	BARC	FCLB	1:51.1
2.	Alberto Esteban	ZARA	SFDZ	1:51.5
3.	José Perramón	BARC	CAMA	1:53.6
4.	Raimundo Viñas	PONT	CELV	1:54.4
5.	José Luis Torrado	PONT	PCLF	1:54.6
6.	Domingo Mayoral	BARC	FCLB	1:54.8
7.	Fernando Avión	ZARA	RZCF	1:55.0
8.	José Ramón Vega	GUIP	RSOC	1:55.9
9.	Julio Gómez MADR (RMAD)	1:56.3	- 10. Juan Antonio Martínez GUIP	1:56.6
11.	Atilano Amigo SALA (UDSA)	1:56.7		

Tiempo intermedio (oficioso): 400m: 53.0

1.500m

Eliminatorias (19) - Clasifican para la final los 4 primeros de cada serie

Elim.1: 1. Aguilar 4:01.3 - 2. Barris 4:01.4 - 3. Eladio García ASTU 4:02.7 - 4. Avión 4:04.5 - 5. Juan Ripoll TARR (ULTA) 4:11.7 - 6. José Rama CORU (EMCO) 4:15.6 - 7. José María García VALE (AHPS) 4:17.3 - 8. Isaura Armesto LUGO (SFLU) 4:20.5

Elim.2: 1. Gómez 4:04.2 - 2. Perramón 4:04.3 - 3. Ruíz 4:04.8 - 4. Piñero 4:06.0 - 5. Javier Álvarez PONT (CELV) 4:08.1 - 6. Miguel Alcaraz GUIP (JAIZ) 4:14.2 - 7. José Ramón Vega GUIP (RSOC) 4:14.8

Elim.3: 1. Esteban 4:08.1 - 2. Mayoral 4:10.8 - 3. Begoña 4:10.8 - 4. García Morales 4:11.3 - 5. José María Amundarain GUIP (TOLO) 4:17.1 - 6. Paulino García ASTU (DAST) 4:21.0

Final (19)

1.	Tomás Barris	BARC	FCLB	3:48.3
2.	Alberto Esteban	ZARA	SFDZ	3:49.6
3.	Fernando Aguilar	GUIP	RSOC	3:50.6
4.	Julio Gómez	MADR	RMAD	3:51.3
5.	José Ramón González	ASTU	AAVI	3:51.8
6.	José Perramón	BARC	CAMA	3:56.4
7.	Fernando Avión	ZARA	RZCF	4:02.3
8.	Alejandro Ruíz	ZARA	RZCF	4:06.9
9.	Domingo Mayoral BARC (FCLB)	4:06.9	- 10. Santiago Piñero CORU (EMCO) 4:07.2	
- 11. Juan García MADR (RENF)	4:07.3	- 12. José Antonio Begoña VIZC (GUET)	4:18.5	

5.000m (18)

1.	Mariano Haro	PALE	EDPA	14:20.8	
2.	Manuel Augusto Alonso	BARC	FCLB	14:24.8	
3.	José Molíns	BARC	CNBA	14:25.8	
4.	Carlos Pérez	PONT	CELV	14:27.8	
5.	Fernando Aguilar	GUIP	RSOC	14:41.6	
6.	Francisco Aritmendi	ZARA	ARZA	14:45.6	
7.	Jesús Hurtado	MADR	RMAD	15:09.0	
8.	Jesús Fernández	BARC	RCDE	15:10.0	
9.	Lorenzo Gutiérrez SANT (RASA)	15:10.2	- 10. José Castro PONT (PCLF)	15:11.6	
- 11. Rufino Carpena ASTU (ENSI)	15:13.0	- 12. Evaristo A. González GUIP (HERN)	15:14.4	- 13. Luis Vargas VALLA (RVAL)	15:20.0
- 14. Argimiro Paños CORU (DEPC)	15:25.0	- 15. Leonardo Banacloches VALE (VCLF)	15:27.0	- 16. Juan García MADR (RENF)	15:28.0
- 17. Manuel Mantelga CORU (EMCO)	15:29.0	- 18. Luis Tenreiro CORU (GACA)	15:38.0	- 19. Eduardo Fernández LUGO (SFLU)	15:39.0
- 20. Isaura Armesto LUGO (SFLU)	15:41.0	- 21. Modesto Perau LERI (OJLE)	15:47.0	- 22. Paulino García ASTU (CDAS)	15:49.0
- 23. Luis García GUIP (ULIA)	16:03.0	- 24. José Pueyo ZARA (RZCF)	16:12.0	- 25. José Núñez MADR (RMAD)	16:20.0

Tiempo intermedio (oficioso): 2000m: 5:38.6; 3000m: 8:42.2

10.000m (19)

1.	Mariano Haro	PALE	EDPA	30:19.0	
2.	Carlos Pérez	PONT	CELV	30:23.8	
3.	José Molíns	BARC	CNBA	30:29.2	
4.	Francisco Aritmendi	ZARA	ARZA	30:38.6	
5.	Luis García	BARC	FCLB	31:20.6	
6.	Jesús Hurtado	MADR	RMAD	31:21.4	
7.	Luis Vargas	VALL	RVAL	31:30.4	
8.	José Castro	PONT	PCLF	31:36.6	
9.	Argimiro Paños CORU (DEPC)	31:39.6	- 10. José Pueyo ZARA (RZCF)	32:06.4	
- 11. Leonardo Banacloches VALE (VCLF)	32:36.6	- 12. Luis García GUIP (ULIA)	32:36.8	- 13. José Núñez MADR (RMAD)	32:58.2
- 14. Pascual Espinosa VIZC (GFRA)	32:02.0	- 15. Jesús María Aguirrezabala GUIP (TOLO)	33:05.0	- 16. Cándido Gallego VALE (AHPS)	33:33.0

110m vallas

Eliminatorias (19) - Clasifican para semifinales los 3 primeros de cada serie

Elim.1: 1. Campra 15.6 - 2. Busquets 16.3 - 3. Lacunza 16.7 - 4. Juan M. Chas CORU (CACO) 17.3 - 5. Salvador Martínez LERI (ANTO) 17.7



Manuel Augusto Alonso fue profeta en su tierra logrando el triunfo con rotundidad en los 3.000m obstáculos.

Elim.2: 1. Oruña 16.8 - 2. Girbau 17.3 - 3. Orjales 17.7 - 4. Jesús Navarro LUGO (SFLU) 18.6

Elim.3: 1. Lombao 16.3 - 2. Ufer 16.4 - 3. Carrasco 16.6 - 4. Víctor Celaya VIZC (GUET) 16.8 - 5. Luis Prado ASTU (DAST) 17.6

Elim.4: 1. Mata 16.8 - 2. Olarreaga 17.3 - 3. Cano 23.6

Semifinales (19) - Los 3 primeros de cada serie se clasifican para la final de primeros. El resto pasa a la final de segundos

Sf.1: 1. Busquets 15.8 - 2. Campra 15.8 - 3. Girbau 15.9 - 4. Oruña 16.6 - 5. Lacunza 16.6 - 6. Orjales 18.2

Sf.2: 1. Ufer 15.9 - 2. Mata 16.2 - 3. Carrasco 16.2 - 4. Lombao 16.5 - 5. Cano 16.9 - 6. Olarreaga 18.8

Final de segundos (19): 1. Jesús Lacunza GUIP (TOLO) 16.8 - 2. Rafael Cano MADR (CANG) 16.8 - 3. Ramón Orjales CORU (EMCO) 17.8 - 4. José María Olarreaga GUIP (TOLO) 18.1 - Bernardino Lombao MADR (RMAD) n. - Alfonso Oruña SANT (RASA) n.

Final (19)

1.	Emilio Francisco Campra	MADR	RMAD	14.9
2.	José Girbau	BARC	GRAN	15.6
3.	Manuel Ufer	BARC	CNBA	15.8
4.	Juan Busquets	BARC	CAMA	16.0
5.	José Mariano Carrasco	SANT	OJUR	16.2
6.	José Luis Mata	TARR	REUD	16.5

400m vallas

Eliminatorias (18) - Clasifican los 3 primeros de serie para las semifinales

Elim.1: 1. Girbau, 59.8 - 2. Lombao 59.9 - 3. Unzueta 1:00.0 - 4. Ramón Fernández CORU (CACO) 1:00.2

Elim.2: 1. Carrasco 1:00.9 - 2. López 1:01.6 - 3. Cazorla 1:01.7 - 4. Raúl Igle-

sias CORU (CACO) 1:02.4

Elim.3: 1. Busquets 1:12.8 - 2. Suárez 1:13.1 - 3. Sáinz 1:13.8

Elim.4: 1. González 1:04.2 - 2. Calvo 1:04.2 - 3. Oruña 1:04.2 - 4. José Arias LUGO (SFLU) 1:04.6

Semifinales (18) - Los 3 primeros de cada semifinal pasan a la final de primeros. El resto pasa a la final de segundos.

Sf.1: 1. Oruña 56.0 - 2. González 56.2 - 3. Lombao 56.5 - 4. López 57.8 - 5. Busquets 58.8 - 6. Juan Cruz Unzueta 1:04.7

Sf.2: 1. Calvo 55.5 - 2. Girbau 56.3 - 3. Sáinz 56.3 - 4. Carrasco 56.8 - 5. Cazorla 58.9 - 6. Suárez 59.5

Final de segundos (18): 1. José Mariano Carrasco SANT (OJUR) 57.1 - 2. Santiago López MADR (RENF) 57.5 - 3. Juan Busquets BARC (CAMA) 58.6 - 4. Sebastián Suárez TARR (ULTA) 59.2 - 5. Juan Cruz Unzueta VIZC (AHVI) 1:00.3 - Antonio Cazorla BARC (FCLB) n.

Final (18)

1.	Francisco Javier Sáinz	VIZC	JOAR	55.3
2.	Juan Braulio Calvo	SALA	UDSA	55.5
3.	Alfonso Oruña	SANT	RASA	55.5
4.	José Girbau	BARC	GRAN	56.0
5.	Bernardino Lombao	MADR	RMAD	56.1
6.	Juan José González	NAVA	CHAN	56.6

3.000m Obstáculos (19)

1.	Manuel Augusto Alonso	BARC	FCLB	9:08.0
2.	José Fernández	VIZC	JOAR	9:21.2
3.	Rufino Carpena	ASTU	ENSI	9:28.6
4.	Evaristo A. González	GUIP	HERN	9:34.6
5.	Francisco Becerra	SALA	UDSA	9:42.6
6.	Eduardo Fernández	LUGO	SFLU	9:45.4

HISTORIA DE LOS CAMPEONATOS DE ESPAÑA ABSOLUTOS AL AIRE LIBRE

7.	Dimas Ramos	VIZC	ECHV	9:53.8
8.	Santiago Ramos	CORU	EMCO	9:54.4
9. Manuel Germade PONT (CELV) 9:56.0 - 10. José Álvarez ASTU (DAST) 9:57.0 - 11. José Faro TARR (GIMT) 9:59.0 - 12. Juan Luis Miragall VALE (VCLF) 10:06.6 - 13. Modesto Perau LERI (OJLE) 10:11.5 - 14. Joaquín Marca ZARA (ARZA) 10:22.6 - 15. Andrés López ZARA (ZACD) 10:23.2 - 16. Bernardo Pérez PONT (CELV) 10:30.4 - 17. José Luis Gargallo LUGO (SFLU) 10:38.2 - 18. Isauro Armesto LUGO (SFLU) 10:58.4				

Altura (18)

1.	Juan Ignacio Ariño	MADR	RMAD	1.85
2.	Pedro Arteaga	CORU	DEPC	1.80
3.	Miguel Consegal	BARC	FCLB	1.75
4.	Manuel Cebrián	VALE	VCLF	1.75
5.	Rafael Cano	MADR	CANG	1.75
6.	Luis Prado	ASTU	CAUO	1.75
7=	Pedro Savirón	ZARA	RZCF	1.70
7=	Victor Celaya	VIZC	ALCZ	1.70
7= Manuel Ufer BARC (CNB) 1.70 - 10. Luis María Galdós GUIP (ATSS) 1.70 - 11= José María Casas BARC (CDHF) 1.65 - 11= Abelardo Santiago LUGO (SFLU) 1.65 - 13. Gregorio Villanueva VIZC (AHVI) 1.65				

Pértiga (19)

1.	Miguel Consegal	BARC	CNBA	4.00
2.	José Luis Iturzaeta	GUIP	RSOC	3.80
3.	Felipe Rodríguez	MADR	RMAD	3.80
4.	José Miguel Illarramendi	GUIP	RSOC	3.70
5.	Javier Trenor	ZARA	SFDZ	3.50
6.	Luis Enrique Cagigas	VIZC	GUET	3.40
7.	Raúl Roura	BARC	FCLB	3.40
8.	Rafael Cano	MADR	CANG	3.20
9.	Abelardo Santiago LUGO (SFLU)			3.00

Longitud (18)

1.	Luis Felipe Areta	MADR	INDM	7.12
2.	José Luis Castaño	SALA	UDSA	6.94
3.	Manuel Francisco González	ASTU	AAVI	6.92
4.	Ignacio Martínez de Osaba	VIZC	GUET	6.86
5.	Hans Peter Schaeffer	BARC	CNBA	6.82
6.	Rafael León	LPAL	7AMA	6.75
7.	Jacinto Segura	MALA	MARM	6.47
8.	José María Casas	BARC	CDHF	6.35
9. Antonio Prunell CORU (EMCO) 6.22 - 10. José Luis Baleztena NAVA (DPAM) 6.21 - 11. Manuel Cebrián VALE (VCLF) 6.14 - 12. Federico Moscardó VALE (VCLF) 6.00 - 13. José Miguel Isasa GUIP (RSOC) 5.92 - 14. Francisco Javier Higuero MADR (CANG) 5.89 - 15. Alfonso Carlos Mauleón GUIP (ATSS) 5.49				

Triple (19)

1.	Luis Felipe Areta	MADR	INDM	14.72
2.	José Miguel Isasa	GUIP	RSOC	14.33
3.	Domingo Cornudella	LERI	ANTO	14.07
4.	Francisco Javier Higuero	MADR	CANG	13.97
5.	Lorenzo Riezu	NAVA	DPAM	13.86
6.	Emilio Cambrodí	LERI	ANTO	13.58
7.	Ángel Colomer	VALE	VCLF	13.37
8.	Jesús Onaindía	VIZC	GUET	13.34
9. José María Casas BARC (CDHF) 12.70 - 10. Alfonso Pina ZARA (RZCF) 12.69 - 11. Jesús Francisco Bartolomé GUIP (ATSS) 12.66 - 12. Antonio Prunell CORU (EMCO) 12.53				

Peso (18)

1.	Alfonso Vidal-Quadras	BARC	CNBA	14.56
2.	Bonifacio Allende	VIZC	ECHV	13.74
3.	José Otero	CORU	DEPC	12.93
4.	Victor Celaya	VIZC	GUET	12.29
5.	Luis García	PONT	CELV	12.16

6.	Lorenzo Cassi	BARC	CNBA	12.10
7.	José Antonio Parés	BARC	CNBA	11.85
8.	Antonio Zaro	ZARA	SFDZ	9.91

Disco (18)

1.	José Antonio Parés	BARC	CNBA	45.10
2.	Alfonso Vidal-Quadras	BARC	CNBA	43.21
3.	Alfonso Carlos de Andrés	ZARA	SFDZ	42.70
4.	Manuel Clavero	BARC	FCLB	40.74
5.	José Antonio Blandón	SEVI	NASE	40.25
6.	Manuel Urrutia	VIZC	GUET	37.92
7.	Vicente Ortega	GUIP	ATSS	37.89
8.	Félix Erausquin	VIZC	JOAR	36.61
9. Manuel Díaz LUGO (SFLU) 36.09 - 10. José Luis Falcón GUIP (RSOC) 34.26 - 11. Manuel Jurado VALE (AHPs) 34.16				

Martillo (19)

1.	José Luis Falcón	GUIP	RSOC	54.84
2.	José María Elorriaga	MADR	RMAD	53.86
3.	José Otero	CORU	DEPC	50.80
4.	José Luis Rivero	MADR	INDM	48.21
5.	Jesús Jáuregui	ALAV	INVI	47.82
6.	Salvador Bosch	BARC	CNBA	46.30
7.	Lorenzo Cassi	BARC	CNBA	46.29
8.	José Luis Martínez Vázquez LUGO	SFLU	SFLU	44.21
9. Bonifacio Allende VIZC (ECHV) 42.52 - 10. Rodolfo Fernández CORU (DEPC) 39.65 - 11. José Ramón González GUIP (TOLO) 38.33 - 12. Javier Otero CORU (DEPC) 36.65 - 13. Vicente Pons VALE (VCLF) 35.30 - 14. Jaime Buigues TARR (REUD) 34.41 - 15. Manuel Díaz LUGO (SFLU) 34.21 - 16. Francisco Colomar TARR (GIMT) 32.17 - 17. José Luis Lácer VALE (VCLF) 31.30				

Jabalina (19)

1.	Alfonso Carlos de Andrés	ZARA	SFDZ	60.43
2.	Manuel Francisco González	ASTU	AAVI	51.58
3.	Benigno Sánchez	MADR	CANG	51.33
4.	Antonio Zaro	ZARA	SFDZ	51.14
5.	José Álvarez	PONT	CELV	50.78
6.	Pedro Apellániz	VIZC	JOAR	50.61
7.	José María Sanmartí	BARC	CNBA	46.87
8.	Manuel Clavero	BARC	FCLB	45.83
9. Vicente Ortega GUIP (ATSS) 45.69 - 10. Mario Barreiro PONT (SMIG) 40.23 - 11. Gregorio Villanueva VIZC (AHVI) 38.56 - 12. Luis Onaindia VIZC (GUET) 38.28 - 13. Felipe Rodríguez MADR (RMAD) 38.12				

Barra (18)

1.	Bonifacio Allende	VIZC	ECHV	46.14
2.	Manuel Clavero	BARC	FCLB	45.23
3.	José Otero	CORU	DEPC	40.46
4.	Félix Erausquin	VIZC	JOAR	40.17
5.	José Luis Falcón	GUIP	RSOC	38.22
6.	Alfonso Vidal-Quadras	BARC	CNBA	38.00
7.	Manuel Díaz	LUGO	SFLU	37.40
8.	José Ramón González	GUIP	TOLO	37.40
9. Lorenzo Cassi BARC (CNBA) 35.80 - 10. Manuel Jurado VALE (AHPs) 34.39 - 11. Luis García PONT (CELV) 30.76 - 12. Jaime Buigues TARR (REUD) 30.15 - 13. Vicente Pons VALE (VCLF) 27.97 - 14. Vicente Ortega GUIP (ATSS) 27.69				

4x100m

Eliminatorias (19) - Los 3 primeros de cada semifinal pasan a la final de primeros. El resto a la final de segundos

Elim.1: 1. Guipúzcoa 43.7 - 2. La Coruña 43.7 - 3. Madrid 44.2 - 4. Vizcaya 47.1 - 5. Pontevedra 56.0

Elim.2: 1. Barcelona 45.4 - 2. Valencia 45.6 - 3. Tarragona 46.1 - 4. Asturias 46.5 - 5. Zaragoza 46.6 - 6. Lugo 54.1

Final de segundos (19): 1. Lugo 46.2 - 2. Asturias 46.3 - 3. Zaragoza 46.9 - 4. Pontevedra 47.2 - 5. Vizcaya 48.1

Final (19)

1.	Guipúzcoa	GUIP	43.3
	(José Miguel Isasa, Alfonso Carlos Mauleón, Sigfrido Koch, Daniel Palacios)		
2.	La Coruña	CORU	43.4
3.	Barcelona	BARC	44.1
	(Enrique Aguinaga (CEUB), José Casasayas (CNBA), Amadeo Betriu (CNBA), Francisco Font (GRAN))		
4.	Valencia	VALE	45.3
5.	Tarragona	TARR	45.8

4x400m

Eliminatorias(18) - Los 3 primeros de cada semifinal pasan a la final de primeros. El resto a la final de segundos

Elim.1: 1. La Coruña 3:35.1 - 2. Guipúzcoa (Francisco Ripalda (RSOC), Daniel Palacios (TOLO), Sigfrido Koch (RSOC), Javier Larraza (TOLO)) 3:44.4 - 3. Asturias 3:50.3 - 4. Tarragona 3:57.1

Elim.2: 1. Barcelona (Juan Busquets (CAMA), José Casasayas (CNBA), Domingo Mayoral (FCLB), Enrique Aguinaga (CEUB)) 3:41.5 - 2. Vizcaya 3:42.6 - 3. Lugo 3:43.0 - 4. Valencia 3:44.6

Final de segundos (18): 1. Tarragona 3.37.6 - 2. Valencia 3.45.1.

Final (18)

1.	Guipúzcoa	GUIP	3:25.1
	(Francisco Ripalda (RSOC), Daniel Palacios (TOLO), Sigfrido Koch (RSOC), Javier Larraza (TOLO))		
2.	Asturias	ASTU	3:26.0
3.	Barcelona	BARC	3:28.0
	(Juan Busquets (CAMA), José Casasayas (CNBA), Domingo Mayoral (FCLB), Enrique Aguinaga (CEUB))		
4.	La Coruña	CORU	3:31.8
5.	Vizcaya	VIZC	3:41.5
6.	Lugo	LUGO	3:43.4

CLASIFICACION FINAL POR FEDERACIONES

1.	Barcelona	381.5
2.	Madrid	225
3.	Guipúzcoa	179.5
4.	Vizcaya	144
5.	La Coruña	144
6.	Zaragoza	137
7.	Pontevedra	113
8.	Asturias	87
9.	Valencia	74.5
10.	Lugo	59.5
11.	Tarragona	48
12.	Santander	¿?

HARO CONSAGRADO TRAS UN GRAN “DOBLE” EN UNA PISTA BASTANTE DEFICIENTE

El Campeonato viaja por segunda vez en su historia hasta La Coruña, repitiendo la sede de los de 1957 en el Estadio de Riazor y, anecdóticamente, la buena marcha del equipo de fútbol del Deportivo incide indirectamente de forma negativa en el atletismo ya que durante la temporada la pista se ha llenado de sillas para los espectadores de fútbol y tanto pateo ha estropeado mucho la ceniza; además en las últimas semanas ha habido dificultades con el agua de riego lo que tampoco ha ayudado al correcto acondicionamiento del anillo.

De nuevo y como ya viene siendo habitual demasiadas y muy importantes ausencias, no todas ellas justificadas. En las mismas fechas se celebra en Palencia el Campeonato juvenil con lo que, atletas como el pontevedrés Rivas (2º en 100 m. en el Ranking absoluto), el vizcaíno Sola (3º en Pértiga) y el aragonés Garriga (igualmente 3º en Altura), también dejan huérfano el Campeonato absoluto. Y ya para terminar de añadir circunstancias negativas, desde un par de semanas antes, unos 50 atletas de la élite se encuentran concentrados en el balneario de Arteijo para preparar la competición coruñesa; en vísperas del Campeonato la Federación ofrece una nota de Prensa en la que, a causa de faltas graves de disciplina se expulsa de Arteijo a cuatro atletas, Felipe Rodríguez Armengol (2º en el ranking de Pértiga), Ramón Pérez (2 en 400), Carlos González Julián (2º en Jabalina) y José Miguel López Aguado (líder en salto de Altura), sancionando además a estos dos últimos con un mes de descalificación para todo tipo de competiciones atléticas a contar desde el día 18 de agosto. Feo panorama y un tenso ambiente para comenzar un Campeonato de

España, puesto que Areta ha decidido suscribir ficha por Madrid y la reclamación oficial de la Federación Guipuzcoana no ha sido tenida en cuenta; y para terminar de complicar las cosas, el equipo de Barcelona sufre las bajas prácticamente “a pie de avión” de Roca (5º en 100 y vigente Campeón), Alcázar (4º en 400), Pedrerol (5º en Longitud) y Lamúa (1º en peso y como Roca, campeón en 1961). Demasiadas defeciones para un atletismo tan incipiente como el español, que tiene como objetivos más cercanos el Campeonato de Europa de Budapest (12 al 15 de septiembre) y los II Juegos atléticos Iberoamericanos en Madrid (7 al 12 de octubre).

Como en 1961, el Campeonato se disputa por equipos entre las 12 Federaciones de Primera Categoría con la inclusión por rigurosa invitación de algunos procedentes del resto de Federaciones Provinciales y en cuatro jornadas de sábado y domingo.

El sábado contempla las eliminatorias de 200, 800, 400 metros vallas y 4x400 sin ninguna sorpresa digna de destacar salvo la eliminación de Cazorla en la prueba de vallas seguramente enfermo ya que no se presentaría a la final de segundos disputada por la tarde. El lanzamiento de peso, ausente Lamúa, ofrece un lamentable promedio de marcas con solo dos atletas por encima de los 12 metros y con un octavo clasificado con la peor marca, entre los de este puesto, de la historia del Campeonato. Otro tanto está sucediendo mientras tanto en la zona de salto de altura con Garriga en Palencia y López Aguado “desterrado” temporalmente, con Savirón saltando 15 centímetros por debajo de su marca; Ariño se limita a ganar igualando su marca del año, bastante mediocre a



Un momento de la final de 5.000 metros donde se ve en las primeras posiciones a Mariano Haro (dorsal 268) que logra finalmente el triunfo; detrás de él José Molins y liderando la carrera Fernando Aguilar.

nivel absoluto y el resto simplemente finaliza una final que no pasará a la historia. La jornada vespertina se presenta bastante más animada no solo en cuanto a público en las gradas sino por lo que respecta a desarrollo de pruebas interesantes. La primera final, la de 400 metros vallas, ofrece una emoción inusitada por estas tierras; Oruña, residente habitual en París, se coloca en cabeza hasta la última valla que pasan prácticamente al unísono cuatro atletas, Girbau, Calvo, el "sancionado" Artiach y el propio Oruña; en el último tramo liso se deciden los puestos definitivos, imponiéndose la clase del vizcaíno, probablemente bastante afectado por su affaire de Arteijo, aunque con las suficientes reservas para imponer su liderazgo. Cuatro atletas por debajo de 56.0 es algo inusual en España, más si se tiene en cuenta que Lombao, recuperando terreno perdido, todavía es capaz de intentar desbancar del cuarto puesto al catalán Girbau. Excelente final, quizá perjudicada por diversas causas no imputables a la forma física de los atletas.

La final de 800, demasiado "concurrida" y que por otras latitudes comienza ya a disputarse por calles en los primeros cien metros, va a ofrecer el primero de los dos duelos entre el sempiterno Barris y el aragonés Esteban que se va a confirmar como "sucesor" de aquel en el momento en que el catalán abandone por la edad; Esteban es todavía Junior, mientras que Tomás ya ha cumplido los 32, trece años les separan, pero el relevo parece asegurado. El aragonés, siempre combativo hasta rozar la temeridad, da tiempo al pelotón al paso por la primera vuelta en 53.0 con Barris siempre vigilante e incluso menos confiado que en anteriores ocasiones, que no consigue ponerse en cabeza hasta la entrada a la

recta final, con Esteban peleándole la victoria hasta los últimos metros. Por detrás, el catalán Perramón, con una gran remontada en la recta consigue el tercer puesto, mientras Julio Gómez Almazán abandona la lucha a 40 metros de la meta, en una prueba en la que por primera vez en España 6 atletas bajan de 1.55 y aún 13 habían conseguido bajar de los dos minutos en las eliminatorias.

Conforme va avanzando la jornada, y sucediéndose las pruebas, va poniéndose de manifiesto que el piso dista mucho de las condiciones idóneas para los atletas. En la final de 200, perjudicado Albarrán en el sorteo con la calle 6, su paisano Sánchez Paraíso ratifica su título del año anterior mientras que todos los atletas acaban con peores marcas que las conseguidas en las eliminatorias previas. Conviene señalar algún fallo en la distribución de semifinales en la que dos atletas de la primera serie quedan fuera de la final con mejores marcas que algún otro sí clasificado en la segunda. Los concursos siguen su triste caminar con una final de Barra (cada vez menos interesante por su condición de autóctona) en la que lo único destacable es la derrota de Clavero, tricampeón en los últimos años, "a manos" del vasco Allende, que lanza ocho metros por debajo de su mejor marca anual; el resto, con marcas para olvidar. Por lo que respecta al disco, Parés se limita a lanzar lo habitual en él, mientras que Vidal-Quadras no parece en la forma de otras veces y De Andrés realiza su mejor marca de la temporada. De nuevo flojísimo el nivel medio.

Multitudinaria salida del 5.000 con 25 atletas en busca del triunfo: el pelotón se estira casi desde la salida con seis hom-

bres en cabeza, Haro, Alonso, Aguilar, Aritmendi, Molíns y el gallego Carlos Pérez, sin fase invernal de preparación y con una lesión en primavera que va a demostrar que prácticamente es el que era cuando hace dos temporadas dejó el atletismo; está en su tierra y con ganas y se permite activar la carrera a los 3.200 metros, tras pasar los dos primeros kilómetros en 5:38.6; a los 3.500 se descuelgan Aritmendi y Aguilar mientras Haro, a falta de dos vueltas, comienza un ataque que va a resultar definitivo; el palentino lleva 30 metros de ventaja a sus perseguidores al comienzo de la última vuelta y sigue imponiendo un ritmo demoledor para terminar el último kilómetro en 2:44.8 (último 2.000 en 5:57.4); Alonso, Molíns y Carlos Pérez entran por ese orden tras una última vuelta de pelea constante. La mejor prueba de la jornada, sin duda alguna. Haro, ya campeón de España de cross, gana su primer campeonato absoluto en pista dando la impresión de no tener rival hispano que siquiera pueda inquietarle. Unas eliminatorias de 4x400 sin sorpresas y sin historia, con todos los favoritos en la final.

Mientras tanto en el foso de Longitud, sin Pedrerol, con Isasa y Mauleón totalmente desconocidos sin superar siquiera los 6 metros, el "madrileño" Areta no tiene problemas en imponerse aunque con una marca mediocre, sin duda perjudicado por el mal estado del pasillo de saltos y la cantidad excesiva de participantes en la final que se alarga durante más de dos horas; el único punto positivo es la reaparición del cántabro Campanal III cuya última participación databa de 1959. Primera jornada liquidada, ninguna mínima conseguida para Belgrado y, lo que es peor, un conjunto de resultados en concursos impropio del país.

La matinal del domingo transcurre sin sobresaltos y sin sorprendentes eliminaciones en las eliminatorias de 100, 400, 1.500 y 110 metros vallas; se echa de menos en la prueba más rápida al juvenil Rivas y al catalán Roca, uno en su Campeonato y el otro en su tierra sin demasiada justificación y en el 400 a un Álvarez Gabeiras (3º en el ranking nacional con 48.5 y serio aspirante al podio) al que la Federación asturiana ha retirado la inscripción, por haberse negado el día anterior a formar en el equipo del relevo largo, ¡así las gastaban entonces!. Ya hemos señalado que Alcázar (48.6) había renunciado a competir quedándose en Barcelona.

En el lanzamiento de martillo, Falcón, Elorriaga y Otero son tan superiores al resto que se limitan a "mantener" sus lugares en el escalafón nacional, restando cada uno de ellos un par de metros a su marca de la temporada; si entre 57 y el 59 Elorriaga fue campeón y Falcón segundo, el guipuzcoano ha conseguido intercambiar posiciones desde el 60 al 62, todo tan ordenado como anodino. Poca emoción también en el Triple salto, de nuevo con un pasillo de impulso cada vez más deteriorado, de nuevo un desarrollo tan largo como la de longitud y con los atletas "rebajando" 50 centímetros sobre su marca de acreditación. Solamente es destacable que Isasa, al parecer ha pasado una buena noche y ha dejado atrás su "pufo" del día anterior en el salto largo. Ausente Osaba, los atletas mantienen el orden con el que aparecen en el ranking nacional y el único intercambio de puestos entre Cornudella e Higuero.



Veteranía y juventud juntos: Tomás Barris y Alberto Esteban, o lo que es lo mismo, dos grandes del mediofondo.

La final de 110 metros vallas da la salida a la última jornada con un interesante desarrollo con Campra, que llevaba desde 1959 sin dar señales de vida en este Campeonato, en cabeza desde la primera valla, haciendo marca de la temporada a pesar del mal estado de la pista por delante de un Girbau muy combativo y seguramente perjudicado por el cronometraje; el dúo junto con Ufer demuestra su superioridad, decepcionando algo al catalán Busquets. La final de salto con pértiga ocupa prácticamente toda la jornada de tarde, ausentes Adarraga por voluntad propia y Sola en el juvenil de Palencia, parece claro que va a ser un dúo entre Felipe Rodríguez Armengol (otro de los "damnificados" de Artejo) y Miguel Consegal. El madrileño demuestra que anímicamente no está recuperado, fallando claramente sus tres tentativas sobre 4.00 metros que, sin embargo, el catalán salta al primer intento pidiendo una vez en solitario los 4.11 que no parecen estar a su alcance; ahí termina la prueba, aunque el vasco Iturzaeta se cuelga en el segundo puesto por menor número de intentos ante un Armengol que no puede revalidar sus títulos del 60 y 61. Como curiosidad, Sola es campeón de España Juvenil en Palencia con 3.80 saltando prácticamente "solo" ya que el madrileño Méndez, segundo, se quedará en 3.50, lo que parece dar la razón a los que opinan en contra de la norma que impide a algunos atletas de esta categoría medirse con el resto durante el Campeonato absoluto, señalando que deben ser las marcas y no la edad las que faciliten el acceso a este.

Con Albarrán ausente, lesionado o enfermo según "la fuente" se celebra la final de 100 metros en una pista que se ha convertido ya en una playa, en la que Melanio Asensio demuestra una vez más, que es el mejor de todos recuperando el título que ya había conseguido en 1959 y 60 y que por lesión no pudo defender en el 61. Solo Paraíso y el pequeño Quintero resisten algo a Asensio. ¿Las marcas? ... imposibles con ese piso.

El segundo duelo del mediofondo "se sirve" a las 18.00 horas; en la salida del 1.500, una vez más van a enfrentarse la bravura de Esteban y la clase y veteranía de Barris; otra vez deslumbra la facilidad de Esteban; se lucha con genio, y los seis primeros bajan de cuatro minutos, haciendo menos de 3'52" los cinco primeros. Es el mejor promedio registrado jamás y la primera vez que en España dos hombres, en la misma carrera, bajan de 3:50. Barris, en buena forma, sabiendo que vale menos de sus marcas habituales, se limita a combatir lo necesario para ganar al final. A veces, como hoy, le obligan. Pero también él ayuda a que sus rivales mejoren. Esteban señala un nuevo récord nacional junior dejando a Aguilar un segundo exacto por detrás, en una disputada recta final con el madrileño Julio Gómez y el asturiano González.

Manuel Augusto Alonso sale en los obstáculos con la firme idea de conseguir la mínima para el europeo (8.54.0), cubriendo la prueba prácticamente en solitario ya que el madrileño Félix Candelas que intenta seguirle, se verá obligado a abandonar hacia mitad de la prueba. Pepín Fernández y Carpena siguen a Alonso en la lejanía pero, el esfuerzo de este, i bien le recompensa con su mejor marca de la temporada no es suficiente para superar el reto impuesto; de todos modos Alonso parece en buena forma para Belgrado...

No es tampoco el fin de semana del madrileño Ramón Pérez, castigado por el "affaire" Arteijo y al que la suerte le vuelve a fallar en el sorteo de calles, otorgándole la sexta. El aragonés Cano se pone en cabeza con un fuerte ritmo quizá para aprovechar la circunstancia y sorprender al madrileño que, sin referencias, entra ya en la recta tras Cano; todavía podría ser posible recuperar, pero es entonces el viento en contra (2.6), en la recta final, el que da por tierra cualquier intento de remontar; no obstante, Pérez se recupera y consigue alcanzar a su contrincante en la misma meta pero sin superarlo, haciendo marca de la temporada y brindando al público un final muy emotivo; por detrás, el gallego Arteaga se deshace con cierta contundencia del asturiano José Luis Martínez. Las ausencias del sancionado Gabeiras, Barbeitos y López Amor y las marcas conseguidas por los tres primeros hacen pensar si en Belgrado no habría un equipo de 4x400 competitivo.

De Andrés se impone en la jabalina superando por poco los 60 metros a más de seis de us marca del año, con el sorprendente subcampeonato del asturiano Campanal, no habitual en esta prueba aunque ya había sido tercero en 1959; con los atletas del 2º al 6º separados por 97 centímetros con marcas en el tono habitual de los concursos... para olvidar.

Y por fin, de nuevo Haro y su cohorte de fondistas sal-

tan al anillo para rematar la faena del día anterior. Total "solo" son 15 kilómetros en exactamente 24 horas ¿adversarios? entre los primeros, prácticamente los mismos salvo Aguilar que ha preferido el 1.500 y Alonso que se ha decantado por los obstáculos, curiosamente solo los tres atletas que finalizarán la prueba larga en las tres últimas posiciones Espinosa, Aguirrezabala y Gallego, no estaban en la salida del 10.000. ¡Otros tiempos y otras actitudes!

Haro vuelve a evidenciar sus portentosas facultades. Es cierto que su técnica de carrera es bastante deficiente en cuanto a estilo aunque económico en el esfuerzo. Pero la diferencia con el resto es incontestable; en tierras gallegas vuelve a hacer su carrera. Y otra vez, prudente su esfuerzo y seguro, cuando falta un kilómetro se marcha de todos con la autoridad de los grandes campeones. Carlos Pérez, animador casi solitario de la carrera, obliga a Haro a hacer esa marca extraordinaria, pero la verdad es que si el tren hubiese sido más vivo, Haro podría haber jugado otra vez con sus rivales, como lo hizo en el 5.000. Es un superclase, y hay que reconocerlo, y le falta un contacto internacional más continuado para demostrarlo. La carrera es francamente buena, con "apretones" de unos y otros, aunque en la segunda mitad se relajara algo el ritmo. Cuando Pérez, Molins y Aritmendi, que hizo también una carrera fabulosa, obligaron al campeón, este respondió con el imperio de su clase para aplastar sin dudar la rebelión de sus adversarios. Ese último kilómetro del palentino en 2:42 es algo que no está al alcance del resto.

La última carrera resultará muy emocionante para los espectadores gallegos; en el 4x100, la lucha entre Guipúzcoa y Galicia se mantiene hasta la misma meta en la que tan solo una centésima separa a ambas formaciones si bien son los vascos los que al final se llevan el gato al agua; por detrás una sorprendente mediocre Barcelona, con una formación de circunstancias sin Roca ni Salvatella ausentes, discurre "en tierra de nadie" mientras valencianos y tarraconenses luchan por no ser últimos.

Finaliza este nuevo Campeonato de España con más pena que gloria; por diversas circunstancias no del todo imputables a los atletas, ausencias, lesiones, sanciones, las marcas no han sido lo que se esperaba. A menos de un mes para el Campeonato de Europa solo Areta ha sobrepasado la marca mínima solicitada por la AEEA para entrar con pleno derecho y no por la vía de la invitación. Solo Areta, únicamente en longitud y por escaso margen (7.54 para una mínima establecida en 7.50) ha ganado su desplazamiento a la capital yugoslava. Y sin embargo, el Campeonato ha tenido momentos de gran emoción y competitividad en algunas carreras, pero es poco, muy poco para las expectativas y sobre todo el desarrollo de los concursos es una losa cuya solución debe estudiarse por "quien corresponda".

Y los que es más significativo porque se trata de la comparación con nuestro propio atletismo, ningún récord de España batido y únicamente cuatro récords de los Campeonatos superados, 800, 1.500, 110 metros vallas y Triple salto y uno igualado, el de salto con pértiga.

1963

43º Campeonato de España Absoluto

Barcelona (17/18.8)

Estadio de Montjuïc



HOMBRES

100m

Eliminatorias (18): Los 3 primeros de cada serie pasan a la final. Los 3 siguientes a la final de segundos

Elim.1: 1. Sánchez Paraiso 11.1 - 2. Font 11.1 - 3. Parga 11.3 - 4. Pérez 11.5 - 5. Febrer 11.7 - 6. Mollá 11.8

Elim.2: 1. Pont 11.1 - 2. Santamarina 11.1 - 3. Rodríguez 11.2 - 4. Calle 11.4 - 5. León 11.6 - 6. Boullosa 11.7 - 7. Luis María Barrio SALA (UDSA) 11.7

Final de segundos (18): 1. Ángel Calle CORU (DEPC) 11.3 - 2. Manuel Boullosa MADR (RENF) 11.3 - 3. José Ángel Pérez CORU (SDCO) 11.3 - 4. Vicente Febrer BARC (RCDE) 11.4 - 5. Rafael León LPAL (EIND) 11.6 - Luis Mollá VALE (VCLF) n.

Final (18) (+1,80)

1. José Luis Sánchez Paraiso SALA UDSA 11.0

2.	Manuel L. Parga	LUGO	SFLU	11.1
3.	Francisco Font	BARC	RCDE	11.2
4.	José Rodríguez	PONT	CELV	11.3
5.	José Pont	BARC	CNBA	11.3
6.	Fernando Santamarina	VIZC	ECHV	16.9

200m

Eliminatorias (17): Los 3 primeros de cada serie pasan a la final. Los 3 siguientes a la final de segundos

Elim.1: 1. Sánchez Paraiso 22.0 - 2. Calle 22.2 - 3. Santamarina 22.3 - 4. Rodríguez 23.0 - 5. Ripalda 23.7

Elim.2: 1. Suárez 22.0 - 2. Pont 22.2 - 3. Parga 22.3 - 4. Salas 22.6 - 5. Del Campo 22.7

Final de segundos (17) (disputada en línea recta): 1. Manuel Salas LUGO (SFLU) 22.6 - 2. José Rodríguez PONT (CELV) 22.8 - 3. Francisco Ripalda GUIP (RSOC) 22.8 - 4. Ricardo del Campo GUIP (RSOC) 23.0

Final (17) (disputada en línea recta) (viento en contra sin medición concreta)

1.	Juan Francisco Suárez	ASTU	AAVI	21.6
2.	Ángel Calle	CORU	DEPC	21.7
3.	José Luis Sánchez Paraiso	SALA	UDSA	21.9
4.	Manuel L. Parga	LUGO	SFLU	22.0
5.	José Pont	BARC	RCDE	22.1
6.	Fernando Santamarina	VIZC	ECHV	22.1

400m

Eliminatorias (18): Los 3 primeros de cada serie pasan a la final. Los 3 siguientes a la final de segundos

Elim.1: 1. Arteaga 49.8 - 2. Suárez 50.1 - 3. Aguinaga 50.9 - 4. Cimadevilla 51.3 - 5. Casasayas 53.6

Elim.2: 1. Cano 50.3 - 2. Pauné 50.4 - 3. Torrado 50.5 - 4. Abril 50.6 - 5. Lloves 51.2

Final de segundos (18): 1. Alfonso Abril VALL (GEyD) 50.7 - 2. César Cimadevilla VALE (VCLF) 50.8 - 3. Carlos Lloves CORU (DEPC) 51.0 - José Casasayas BARC (CNBA) n.

Final (18)

1.	Pablo Cano	ZARA	RZCF	47.8
2.	Juan Francisco Suárez	ASTU	AAVI	48.2
3.	Pedro Arteaga	CORU	DEPC	49.0
4.	Ramón Pauné	BARC	CNBA	49.2
5.	Enrique Aguinaga	BARC	CEUB	49.3
6.	José Luis Torrado	PONT	CELV	49.7

800m

Eliminatorias (17): Los 2 primeros de cada serie pasan a la final. Los 2 siguientes a la final de segundos

Elim.1: 1. Barris 1:55.0 - 2. Gómez 1:55.9 - 3. Lloves 1:56.7 - 4. Vega 1:57.6 - 5. Juan Durá SEVI (BETI) 1:57.8 - 6. José Luis Martín VIZC (JUVI) 2:02.7

Elim.2: 1. Amigo 1:57.0 - 2. Ripoll 1:57.7 - 3. Martínez 1:58.8 - 4. Odriozola 1:59.9 - 5. Santiago Piñero CORU (ATCN) 2:00.1 - 6. Eduardo Moll VIZC (ACDV) 2:01.0

Elim.3: 1. Perramón 2:00.6 - 2. González 2:00.7 - 3. Rama 2:02.0 - 4. Zubelzu 2:02.7 - 5. José María Fernández ASTU (CAUO) 2:03.7



Llegada de la final de 200m con Suárez Garrudo (calle dos) logrando la victoria.

Final de segundos (17): 1. Carlos Lloves CORU (DEPC) 1:57.9 - 2. Juan Antonio Martínez GUIP (ATSS) 1:58.3 - 3. José Ramón Vega GUIP (RSOC) 1:58.8 - 4. José Rama CORU (EMCO) 2:00.0 - 5. Juan Jesús Zubelzu VIZC (OSSES) 2:05.4 - José María Odriozola MADR (CANG) n.

Final (17)

1.	Tomás Barris	BARC	FCLB	1:52.0
2.	Virgilio González	PONT	SAVI	1:52.5
3.	Julio Gómez	MADR	CANG	1:53.2
4.	Atilano Amigo	SALA	UDSA	1:54.1
5.	Juan Ripoll	BARC	CEUB	1:54.2
6.	José Perramón	BARC	CAMA	1:55.4

1.500m (18)

1.	Tomás Barris	BARC	FCLB	3:51.3
2.	Julio Gómez	MADR	CANG	3:52.4
3.	Domingo Mayoral	BARC	FCLB	3:52.6
4.	Eloy Martín	MADR	RENF	3:54.7
5.	José Ramón González	ASTU	CAUO	3:56.2
6.	José Perramón	BARC	CAMA	3:59.2
7.	Juan Ripoll	BARC	CEUB	4:01.2
8.	Raimundo Viñas	PONT	CELV	4:02.1
9.	Félix Candela MADR (RENF)	4:04.6	- 10. Eduardo Moll VIZC (DPVZ)	4:13.6

5.000m (17)

1.	Fernando Aguilar	GUIP	RSOC	14:21.2
2.	Mariano Haro	PALE	EDPA	14:35.8
3.	Francisco Aritmendi	BARC	INBA	14:44.8
4.	Jesús Fernández	BARC	RCDE	14:54.4
5.	Iluminado Corcuera	BARC	FCLB	15:01.2
6.	Antonio Gómez	MADR	INDM	15:04.2
7.	Lorenzo Gutiérrez	CANT	RASA	15:06.0
8.	Rufino Carpena	ASTU	ENSI	15:12.0
9.	Manuel Augusto Alonso BARC (FCLB)	15:24.4	- 10. José Luis Guerrero CORU (EMCO)	15:27.6
11.	Emiliano Haro PALE (EDPA)	15:49.6		

Tiempos intermedios: 1.000: 2:42.2 Haro - 1.500: 4:08.4 Aguilar - 3.000: 8:24.8 Aguilar - 4.000: 11:24.0 Aguilar

10.000m (18)

1.	Fernando Aguilar	GUIP	RSOC	29:27.0
2.	Mariano Haro	PALE	EDPA	30:00.4

3.	Francisco Guardia	TARR	CNRP	30:09.2
4.	Iluminado Corcuera	BARC	FCLB	30:20.0
5.	Jesús Fernández	BARC	RCDE	30:54.4
6.	Luis García	BARC	FCLB	31:22.0
7.	José Luis Guerrero	CORU	EMCO	31:29.6
8.	Jesús Hurtado	MADR	RMAD	32:27.8
9.	Luis García GUIP (ULIA)	33:14.2	- 10. Isaac Rueda VIZC (ECHV)	33:28.8
11.	Antonio Sánchez SALA (UDSA)	33:32.6	- José Luis Guerrero González CORU (EMCO)	ab.

Tiempos intermedios: 1.000: 2:48.6 (Haro) - 1.500: 4:14.6 (Haro) - 3.000: 8:35.8 (Aguilar) - 5.000: 14:31.0 (Aguilar) - 6.000: 17:31.0 (Aguilar) - 8.000: 23:34.0 (Aguilar)

110 vallas

Semifinales (17): Los 3 primeros de cada serie pasan a la final. Los 3 siguientes a la final de segundos

Elim.1: 1. Ufer 15.6 - 2. Cano 15.8 - 3. Rafael León García LPAL (EIND) 16.3 - 4. Faci 16.5

Elim.2: 1. Carrasco 15.7 - 2. Mata 15.8 - 3. Carbonell 16.4 - 4. Lacunza 16.6 - 5. López 17.3

Final de segundos (17): 1. Jesús Lacunza GUIP (TOLO) 16.6 - 2. José Carmelo Faci ZARA (SFDZ) 16.9 - 3. Santiago López MADR (RENF) 17.8

Final (17)

1.	Manuel Ufer	BARC	CNBA	15.2
2.	José Mariano Carrasco	CANT	RASA	15.3
3.	Rafael Cano	MADR	CANG	15.7
4.	José Luis Mata	TARR	REUD	15.8
5.	Juan C. Delgado	LPAL	ESPA	16.1
6.	Víctor Carbonell	VALE	VLCL	16.4

400m vallas

Eliminatorias (18): Los 2 primeros de cada serie pasan a la final. Los 2 siguientes a la final de segundos

Elim.1: 1. Girbau 56.4 - 2. Carrasco 57.0 - 3. Manuel Martín LERI (OJLE) 57.3 - 4. Santiago López MADR (RENF) 57.6 - 5. Cándido Pazos CORU (EMCO) 57.8 - 6. Francisco Román MADR (RMAD) 58.7

Elim.2: 1. Sainz 57.2 - 2. Savirón 57.6 - 3. Tristán 58.0 - 4. Cerón 58.8 - 5. Fernando González PONT (SAVI) 59.1 - 6. Ramón Fernández CORU (CACO) 59.2

Elim.3: 1. Lombao 56.8 - 2. Cazorla 56.8 - 3. Manau 57.1 - 4. Ortiz 59.4 - 5.



Fernando Aguilar, gran triunfador en esta edición con su doblete en 5.000m y 10.000m.

Alberto Vera TENE (ATTF) 59.5 - 6. Sebastián Suárez TARR (CNRP) 1:00.8

Final de segundos (18): 1. Jesús Ortiz BURG (ARBU) 57.0 - 2. Antonio Manau HUES (CAMZ) 57.4 - 3. Enrique Tristán VIZC (JOAR) 57.5 - 4. Arturo Cerón SALA (UDSA) 1.01.6

Final (18)

1.	José Girbau	BARC	RCDE	53.7
2.	Francisco Javier Sainz	VIZC	JUVI	53.8
3.	José Mariano Carrasco	CANT	RASA	55.2
4.	Antonio Cazorla	BARC	FCLB	55.3
5.	Luis Savirón	ZARA	CNHE	57.8
	Bernardino Lombao	MADR	RMAD	n.

3.000m obstáculos (18)

1.	José Fernández	VIZC	DPVZ	9:21.6
2.	Fernando Canals	MADR	CANG	9:21.8
3.	Francisco Hernández	BARC	FCLB	9:23.2
4.	Santiago Ramos	CORU	EMCO	9:32.8
5.	Manuel Augusto Alonso	BARC	FCLB	9:33.8
6.	José Antonio Begoña	VIZC	GUET	9:33.8
7.	Rufino Carpena	ASTU	ENSI	9:45.4
8.	José Antonio Azpiroz	GUIP	RSOC	9:49.0
9.	Tomás Rubio	MADR (RENF)		9:51.6 - 10. Eulogio González PONT (CELV) 9:56.4 - 11. Dimas Ramos VIZC (ECHV) 9:57.6 - 12. Antonio Gómez GUIP



Manuel Ufer, claro vencedor en 110m vallas.

(HERN) 9:57.8 - 13. Nicolás Gándara CANT (NEST) 9:58.8 - 14. Juan Salvans BARC (CAMA) 10:00.8 - 15. Alejandro Hernández GUIP (RSOC) 10:01.0 - 16. Miguel Alcaraz GUIP (JAIZ) 10:09.6 - 17. José Faro TARR (GIMT) 10:10.0 - 18. José María Perau LERI (OJLE) 10:15.0 - 19. Juan Luis Miragall VALE (VCLF) 10:25.0 - 20. Antonio González SALA (UDSA) 10:37.0

Altura (17)

1.	Juan Ignacio Ariño	MADR	RMAD	1.85
2.	José Miguel López	MADR	RMAD	1.80
3.	Rafael Cano	MADR	CANG	1.80
4.	José L. Dolz	CAST	CSOJ	1.75
5.	Ricardo Bustamante	CANT	NMQU	1.75
6.	Víctor Celaya	VIZC	GUET	1.65
7.	Antonio Patiño	BARC	CNBA	1.65
8=	Guillermo Hilla	MURC	REMU	1.65
8=	Luis Álvaro Guadaño	MADR (RMAD)		1.65

Pértiga (18)

1.	Miguel Consegal	BARC	FCLB	4.10
2.	Ignacio Sola	VIZC	JUVI	4.00
3.	José Miguel Illarramendi	GUIP	RSOC	3.80
4.	Felipe Rodríguez	BARC	CNBA	3.60
5.	Francisco Miranda	GUIP	RSOC	3.60
6.	Juan Bordas	BARC	CNBA	3.50
7.	Salvador Vía	BARC	RCDE	3.50
8=	Abelardo Santiago	LUGO	SFLU	3.30
8=	Pedro María Zalacain	GUIP (LART)		3.30

Longitud (18)

1.	Ignacio Martínez de Osaba	VIZC	GUET	7.21
	(7.08 - x - 7.21 - x - 6.96 - x)			
2.	Abelardo Santiago	LUGO	SFLU	6.83
	(x - 6.57 - 6.83 - x - x - x)			
3.	Antonio Prunell	CORU	EMCO	6.61
	(6.52 - 6.59 - 6.61 - x - 4.90 - p)			
4.	Antonio Castañeda	GUIP	RSOC	6.55
	(6.55 - x - 6.49 - x - 6.34 - 6.23)			
5.	Rafael León	LPAL	EIND	6.54
	(6.30 - x - 6.54 - x - 3.32 - 6.37)			
6.	Jesús Onaindía	VIZC	GUET	6.48
	(x - 6.48 - 6.46 - 6.33 - x - 4.59)			
7.	José Ramón García	ASTU	AAVI	6.23
8.	Pedro Arteaga	CORU	DEPC	6.09



Miguel Consegal superando el listón en pértiga.

9. César Suárez de Centi CORU (CACO) 5.92

Triple (17)

1.	Domingo Cornudella	LERI	ANTO	14.34
	(14.10 - x - 13.04 - 14.34 - 14.08 - 13.00)			
2.	Jaime Rubias	VALL	INVD	14.29
	(14.10 - 13.75 - 14.01 - 13.70 - 14.29 - 13.84)			
3.	José Ramón García	ASTU	AAVI	14.25
	(13.77 - 14.25 - x - x - x - 13.52)			
4.	Juan José López	PONT	CELV	13.87
	(13.47 - 13.75 - 13.56 - 12.14 - 13.87 - 13.61)			
5.	José María Vázquez	LEON	LOJE	13.78
	(13.31 - 13.78 - x - x - 13.61 - 13.65)			
6.	Antonio Campos	GUIP	INGU	13.72
	(13.72 - 13.24 - x - 13.18 - 13.49 - 13.35)			
7.	César Suárez de Centi	CORU	CACO	13.55
8.	Lorenzo Riezu	NAVA	CHAN	13.49
9.	Emilio Cambrodi LERI (ANTO) 13.48 - 10. Juan José Miragaya MADR (RENF) 13.36 - 11. Ángel Colomer VALE (VCLF) 13.14 - 12. Jesús María Pérez GUIP (ATSS) 13.14			

Peso (17)

1.	Alberto Díaz de la Gándara	CANT	RASA	15.92
	(14.59 - 15.85 - 15.64 - 15.92 - 15.55 - x)			
2.	Antonio Lamúa	BARC	FCLB	15.81
	(14.57 - 14.94 - 15.36 - 15.81 - 15.30 - 15.40)			
3.	Alfonso Vidal-Quadras	BARC	CNBA	15.71
	(15.38 - 15.47 - 15.24 - 15.71 - 15.61 - 14.69)			
4.	Bonifacio Allende	GUIP	ECHV	15.05
	(13.31 - 14.65 - x - 14.08 - 15.05 - x)			
5.	Juan Rafael Sánchez	LPAL	EIND	13.93

	(13.93 - x - x - x - x - x)			
6.	Alfonso Carlos de Andrés	ZARA	SFDZ	12.83
	(x - 12.83 - 12.61 - x - p - p)			
7.	Salvador Rocafort	MADR	CANG	12.65
8.	Juan Manuel Bustamante	CANT	NMQU	12.43
9.	José Otero CORU (DEPC) 12.33 - 10. Félix Sánchez SALA (UDSA) 11.61			

Disco (18)

1.	Luis Rodríguez	MADR	RMAD	45.67
	(43.43 - 43.76 - x - 45.67 - 44.92 - x)			
2.	José Antonio Parés	BARC	CNBA	44.44
	(x - 43.13 - 42.57 - 44.44 - 42.52 - x)			
3.	Alfonso Vidal-Quadras	BARC	CNBA	43.64
	(x - x - 42.88 - x - 43.50 - 43.64)			
4.	José Antonio Blandón	SEVI	NASE	42.66
	(42.66 - 39.40 - 41.64 - x - 39.52 - 41.20)			
5.	Salvador Rocafort	MADR	CANG	42.62
	(42.30 - 42.35 - 41.30 - 42.62 - 38.37 - 40.56)			
6.	Manuel Urrutia	VIZC	GUET	41.93
	(38.27 - 41.93 - 38.34 - 40.23 - 40.42 - 41.02)			
7.	Conrado Durantez	CORU	DEPC	40.67
8.	Manuel Clavero	BARC	FCLB	39.19
9.	Carlos Pérez VIZC (EDVZ) 39.01 - 10. Vicente Ortega GUIP (ATSS) 38.09 - 11. José Luis Rodríguez CORU (EMCO) 37.84 - 12. Antonio Lamúa BARC (FCLB) 37.76 - 13. Juan Masmiquel GERO (GEEG) 37.41 - 14. Alberto Díaz de la Gándara CANT (RASA) 36.01			

Martillo (18)

1.	José María Elorriaga	MADR	RMAD	53.86
	(52.98 - 53.86 - 49.91 - 51.64 - 52.54 - 52.59)			
2.	Lorenzo Cassi	BARC	CNBA	52.98
	(52.98 - 49.92 - 50.27 - 50.97 - x - 50.42)			
3.	José Luis Martínez	LUGO	SFLU	49.44
	(49.44 - x - 48.79 - x - 47.46 - x)			
4.	José Otero	CORU	DEPC	49.35
	(47.23 - 48.47 - 48.56 - x - 49.35 - x)			
5.	Jesús Jáuregui	VIZC	GUET	48.60
	(48.60 - 48.37 - x - 48.56 - x - x)			
6.	Salvador Bosch	BARC	CNBA	47.60
	(46.09 - 47.60 - 44.95 - 47.00 - 46.36 - 47.42)			
7.	Domingo Aguirregomezcorta	VIZC	JUVI	44.73
8.	Pedro María Ormazabal	GUIP	ATSS	44.17
9.	José Manuel Almudí LUGO (SFLU) 44.00 - 10. Manuel Díaz CORU (EMCO) 42.81 - 11. Fernando García LUGO (SFLU) 42.17 - 12. José Oliveras BARC (CAMA) 41.11 - 13. Germán Orbeagoza VIZC (GUET) 40.16 - 14. Luis Elías Ferré BARC (OARI) 38.97 - 15. José María Bea BARC (CNBA) 38.18			

Jabalina (17)

1.	Alfonso Carlos de Andrés	ZARA	SFDZ	63.23
	(62.84 - 63.23 - 61.23 - x - x - 55.93)			
2.	Julio Agosti	MADR	CANG	60.75
	(55.21 - 59.45 - 53.59 - 58.79 - 57.44 - 60.75)			
3.	José Culleré	BARC	CNBA	57.50
	(55.31 - 57.50 - 52.74 - x - x - 53.11)			
4.	Enrique Elguezábal	VIZC	GUET	55.95
	(x - 49.27 - 51.21 - 55.70 - 55.95 - 46.35)			
5.	Carlos González	MADR	RMAD	52.38
	(51.13 - 52.38 - 50.98 - 48.29 - x - p)			
6.	Álvaro Odriozola	MADR	CANG	50.95
	(49.47 - 48.22 - 50.29 - 50.95 - 47.35 - x)			
7.	José María Sanmartí	BARC	CNBA	49.65
8.	Arturo Ruf	BARC	CNBA	48.07
9.	Ángel Otero MADR (ADMA) 46.62			

Barra (18)

1.	Manuel Clavero	BARC	FCLB	55.56
----	----------------	------	------	-------

	(52.92 - 47.73 - 52.41 - 55.48 - 55.56 - 51.05)		
2.	Bonifacio Allende	VIZC ECHV	48.53
	(x - 41.78 - 48.53 - 47.14 - x - x)		
3.	Juan Masmiquel	GERO GEEG	46.09
	(46.09 - 43.80 - x - 43.98 - 46.03 - 46.04)		
4.	Félix Erausquin	VIZC JUVI	46.00
	(41.59 - 43.12 - 46.00 - x - x - x)		
5.	Manuel Díaz	CORU EMCO	45.93
	(x - 43.27 - 42.83 - 45.93 - 37.85 - 45.64)		
6.	Alfonso Vidal-Quadras	BARC CNBA	42.79
	(41.25 - x - x - 39.85 - 40.96 - 42.79)		
7.	José Otero	CORU DEPC	39.38
8.	Enrique Yebra	BARC GIMB	36.45
9.	Manuel Jurado VALE (AHPS)		34.27

20.000 metros marcha (18)

1.	Vicente Caminal	BARC FCLB	1:46.33.8
2.	Manuel Gracia	BARC FCLB	1:49.10.4
3.	Pascual Aparici	BARC FCLB	1:51.02.8
4.	José Antonio Norte	BARC	1:52.05.4
5.	Manuel Garcés	BARC GIMB	1:52.46.4
6.	José Aparici	BARC FCLB	1:58.02.0
7.	Alfredo Almansa	BARC	1:59.09.6
8.	Fernando Aparici	BARC FCLB	2:01.09.6
9.	Juan Sales	BARC	2:05.25.0

4x100m (17)

1.	Barcelona	BARC	43.1
	(Miguel Consegal (FCLB), José Pont (RCDE), Vicente Febrer (RCDE), Francisco Font (RCDE))		
2.	La Coruña	CORU	43.2
	(Ángel Calle (DEPC), José Rodríguez Quinteiro (CELV), José Luis González González (DEPC), Aurelio Murga (EMCO))		
3.	Madrid	MADR	43.4
	(José M. Cervera (CANG), Rafael Cano (CANG), Manuel Boullosa (RENF), José María Odriozola (CANG))		
4.	Guipúzcoa	GUIP	43.6
	(Antonio Castañeda (RSOC), Javier Larraza (TOLO), Francisco Ripalda (RSOC), Ricardo del Campo (RSOC))		
5.	Salamanca	SALA	44.2
	(José Luis Albarrán (UDSA), José Luis Sánchez Paraiso (UDSA), Paulino Corredera (UDSA), Luis María Barrio (UDSA))		

4x400m (18)

1.	Barcelona	BARC	3:22.4
	(José Casasayas (CNBA), Ramón Pauné (CNBA), Enrique Aguinaga (CEUB), Enrique Bondía (CNBA))		
2.	Pontevedra	PONT	3:23.0
	(Raimundo Viñas (CELV), José Luis Torrado (CELV), Fernando González Fernández (SAVI), Virgilio González (SAVI))		
3.	La Coruña	CORU	3:24.4
	(Antonio Tizón (ATCÑ), José María Mourño (EMCO), Cándido Pazos (EMCO), José Rama (EMCO))		
4.	Guipúzcoa	GUIP	3:24.5
	(Francisco Ripalda (RSOC), José Ramón Vega (RSOC), Juan Antonio Martínez Courcieres (ATSS), Javier Larraza (TOLO))		
5.	Salamanca	SALA	3:30.0
	(Atilano Amigo (UDSA), Luis Iglesias Ojea (UDSA), José Matías Tabernero (UDSA), José Luis Sánchez Usero (UDSA))		
6.	Asturias	ASTU	3:35.7
	(Jovino González (AAVI), Rufino Carpena (ENSI), José Ramón García (AAVI), Juan Francisco Suárez (AAVI))		
7.	Tarragona	TARR	3:38.8
	(Julio Cubiñol (CNRP), Joaquín Seuba (CNRP), Joaquín Ras (CNRP), Sebastián Suárez (CNRP))		



Ignacio Martínez de Osaba, el único que superó ampliamente los 7 metros en longitud y haciéndose con el título.

Puntuación por Federaciones

1.	Barcelona	481.5 puntos
2.	Madrid	197.5 "
3.	La Coruña	173 "
4.	Vizcaya	168 "
5.	Guipúzcoa	123.5 "
6.	Asturias	73 "
7.	Lugo	57.5 "
8.	Salamanca	56 "
9.	Cantabria	53 "
10.	Pontevedra	37 "
11.	Zaragoza	33 "
12.	Las Palmas	26 "
13.	Tarragona	25 "
14.	Palencia	24 "
15.	Valencia	18 "
16=	Lérida	17 "
16=	Valladolid	17 "
18.	Gerona	10 "
19=	Sevilla	9 "
19=	Castellón	9 "
21.	Burgos	6 "
22=	Navarra	6 "
22=	Huesca	6 "
24.	Murcia	4.5 "

MUJERES

100m

Eliminatorias (17): Clasifican las 2 primeras de cada serie

Elim.1: 1. Luy 14.6 - 2. González Coruña 14.9 - 3. Ofelia Martín TENE (AGUT) 15.1 - 4. Esther da Silva PONT 15.3 - 5. Eva Gosse BARC (CDHF) 20.4

Elim.2: 1. González Vergara 14.4 - 2. Alonso 15.0 - 3. María Teresa Cervera VALE (MEDV) 15.3 - 4. Antonia Serrano ALIC 16.0 - 5. María Lidia Hernández SALA 16.0

Elim.3: 1. Sierra 13.9 - 2. Padillo 14.5 - 3. Pilar Romero BARC (HISP) 14.7 - 4. María Pilar Taboada BURG 15.1 - 5. María Isabel Ortega PALE 15.9

Elim.4: 1. Consegal 13.2 - 2. Astray 14.1 - 3. Agustina Gálvez HUES (CAMZ) 14.4 - 4. Inés Nehrhorn LPAL (EDLP) 14.8 - 5. María Begoña Abad PALE (EDPA) 15.3

Elim.5: 1. Postigo 13.9 - 2. Domínguez 14.6 - 3. María José Álvarez-Fontenla CORU (ATCN) 14.6 - 4. María Concepción González BURG 15.0 - 5. María Concepción Rodríguez ZARA (SFDZ) 15.3

Elim.6: 1. Miret 13.5 - 2. Castañeda 14.6 - 3. Dolores Lorenzo BARC (JABA) 14.7 - 4. María Lourdes García-Bernal SALA 15.6

Semifinales (17): Clasifican las 3 primeras de cada serie

Sf.1: 1. Consegal 13.3 - 2. Sierra 14.1 - 3. Postigo 14.1 - 4. Natividad Astray CORU (ATCN) 14.2 - 5. Natividad Domínguez TENE (AGUT) 14.3 - 6. Flavia González LPAL (EDLP) 15.0

Sf.2: 1. Miret 13.3 - 2. Castañeda 14.4 - 3. Padillo 14.8 - 4. Concepción González BARC (CDHF) 14.8 - 5. Esther Luy VALE 14.8 - 6. María Ángeles Alonso TOLE (ESTO) 15.0

Final (17)

1.	María Luisa Consegal	BARC	CDHF	13.6
2.	Blanca Miret	ZARA	SFDZ	13.6
3.	María Rosa Sierra	HUES	CAMZ	14.3
4.	Gregoria Postigo	MADR	INDM	14.4
5.	María Teresa Castañeda	MADR	INIM	14.5
6.	María Dolores Padillo	LPAL		14.7

200m

Eliminatorias (18): Clasifican las 3 primeras de cada serie

Elim.1: 1. Sierra 29.0 - 2. Castañeda 30.0 - 3. Villaescusa 30.9 - 4. María Begoña Abad PALE (EDPA) 31.4 - 5. María Dolores de los Mozos PALE 33.2 - 6. María Soledad Polo PONT (SAVI) 33.6

Elim.2: 1. Gibert 28.1 - 2. Souto 29.0 - 3. Morales 29.6 - 4. Dolores Lorenzo BARC (JABA) 29.8 - 5. María Concepción Rodríguez ZARA (SFDZ) 30.5 - 6. Isabel Crespo ALIC 30.8 - 7. Valentina Hilda Afonso TENE (AGUT) 31.1

Final (18)

1.	Ana María Gibert	BARC	LIRO	27.6
2.	María Rosa Sierra	HUES	CAMZ	28.7
3.	María Elena Souto	CORU	DEPC	29.3
4.	María Teresa Castañeda	MADR	INIM	30.1
5.	María Amparo Villaescusa	VALE	MEDV	31.6
	Mercedes Morales	MADR	SEUM	n.

80m vallas (18)

1.	María Luisa Consegal	BARC	CDHF	13.4
2.	María Teresa Montes	MADR	SEUM	14.2
3.	Concepción González	BARC	CDHF	15.2
4.	Pilar Romero	BARC	HISP	16.0
5.	María Blanca González	BURG	SESA	16.7
6.	María de los Ángeles Quiroga	PONT		24.3

Altura (18)

1.	Mercedes Morales	MADR	SEUM	1.40 RE
	(1.30/ - 1.35/ - 1.37/2 - 1.40/1)			
2.	María Lezaún	GUIP	RSOC	1.37 RE



Luisa María García y María Luisa Consegal, dos de las grandes campeonas en Montjuïc.

	(1.30/ - 1.35/ - 1.37/2 - 1.40-xxx)			
3.	María del Carmen Gálvez	BURG	SESA	1.25
4=	María Margarita Dans	CORU	ATCN	1.20
4=	María José Ruiz	VIZC	GUET	1.20
6.	Ana María Martín	ZARA		1.20
7=	Rosa María Teixidó	BARC	CDHF	1.20
7=	María Blanca González	BURG	SESA	1.20
9=	Montserrat Pasant BARC (CDHF)			1.15 - 11.
	Rosa Álvarez PONT (SAVI)			1.15 - 12.
	María Rosa Sarmiento PONT			1.15 - 13.
	María del Carmen Ruiz ALIC			1.15

Longitud (17)

1.	Ana María Gibert	BARC	LIRO	4.77
	(4.77 - 4.04 - 4.71 - 4.70 - 4.63 - 4.75)			
2.	Blanca Miret	ZARA	SFDZ	4.53
	(4.40 - 4.53 - 4.52 - 3.36 - p - p)			
3.	Luisa María García	PONT	CELV	4.35
	(p - 3.95 - 4.03 - 3.84 - 4.34 - 4.35)			



Ana María Gibert, campeona en 200m.

4.	Ana María Martín	ZARA	4.34				
		(3.62 - 3.85 - 4.11 - 4.10 - 4.34 - 4.23)					
5.	Victoria Salafranca	BARC LASE	4.23				
		(3.07 - 4.00 - 4.03 - 4.00 - 4.06 - 4.23)					
6.	María Vicenta Tarantino	GUIP RSOC	4.15				
		(3.62 - 4.15 - x - x - x - x)					
7.	Esther Luy	VALE MEDV	4.01				
8.	María Dolores Padillo	LPAL EDLP	3.94				
9.	Rosa María Teixidó	BARC (CDHF)	3.90				
10.	Dolores Fonseca	MADR (SEUM)	3.89				
11.	María Ángeles Ascaso	HUES (CAMZ)	3.89				
12.	Natividad Astray	CORU (ATCÑ)	3.87				
13.	Inmaculada Celaya	VIZC (VZCL)	3.84				
14.	Natividad Domínguez	TENE (AGUT)	3.82				
15.	María Cristina Patús	GUIP (RSOC)	3.82				
16.	María Teresa Abad	BURG 3.78	17.	Montserrat Pasant	BARC (CDHF)	3.71	
18.	María Teresa Montes	MADR (SEUM)	3.70				
19.	María Concepción González	BURG 3.69	20.	María Blanca González	BURG (SESA)	3.67	
21.	Rosa Álvarez	PONT 3.67	22.	Alicia Gómez	PALE 3.61		
23.	María del Carmen Gálvez	BURG (SESA)	3.59	24.	Amparo Ramos	VALE (MEDV)	3.55
25.	Agustina Gálvez	HUES 3.47	26.	María Margarita Dans	CORU (ATCÑ)	3.36	
27.	Margarita Concepción Vidal	PONT 3.17					

Jabalina (18)

1.	Luisa María García	PONT CELV	31.86 RE			
		(29.27 - 29.31 - 31.86 - 29.26 - 28.97 - 30.36)				
2.	Ascensión Cabezón	PALE EDPA	27.16			
		(23.67 - 25.90 - 17.09 - 24.68 - 27.16 - 26.25)				
3.	María Teresa Ramos	BURG	26.03			
		(x - 26.03 - 24.65 - x - 25.34 - x)				
4.	María José Enriquez	MADR	24.62			
		(15.29 - x - 23.22 - 21.99 - 22.85 - 24.62)				
5.	María Teresa Baylina	BARC HISP	24.00			
		(x - 24.00 - 22.33 - 24.00 - x - x)				
6.	Concepción Rodríguez	LUGO	23.21			
		(x - 23.21 - 22.31 - x - x - x)				
7.	Esther Ponce de León	BARC CDHF	21.78			
8.	María Dolores de Andrés	ZARA	19.79			
9.	Rosa María Teixidó	BARC (CDHF)	19.72			
10.	Faustina Cabezón	PALE	19.10			
11.	María Pilar Taboada	BURG 18.20	12.	María Cristina Azcoz	ZARA	17.68
13.	Ascensión Revilla	BARC (LIRO)	17.16			
14.	Inmaculada Celaya	VIZC 15.34	15.	María del Carmen Lista	CORU	12.15

4x100m

Eliminatorias (18): Los tres primeros de cada una de las dos semifinales compitieron en la final.

Elim.1: 1. La Coruña CORU 56.8 (Natividad Astray, Graña, María del Carmen Lista, María Elena Souto) - 2. Zaragoza ZARA 57.3 (Blanca Miret, Ana María Martín, María Concepción Rodríguez, María Dolores de Andrés) - 3.

El cambio del testigo en el 4x100m femenino.

Huesca HUES 59.2 (Agustina Gálvez, Adoración Gálvez, Ana Pilar Moracho, María Rosa Sierra)

Elim.2: 1. Barcelona BARC 55.2 (Concepción González Vergara, Dolores Lorenzo, Ana María Gibert, María Luisa Consegal) - 2. Valencia VALE 58.0 (Amparo Ramos, María Teresa Cervera, María Amparo Villaescusa, Esther Luy) - 3. Madrid MADR 1.00.1 (Mateos, Mercedes Morales, María Teresa Castañeda, Dolores Fonseca) - 4. Pontevedra PONT 1.00.7 (Luisa María García Pena, Rosa Álvarez, María Soledad Polo, Esther Da Silva)

Final (18)

1.	Barcelona	BARC	54.5
		(Concepción González Vergara, Dolores Lorenzo, Ana María Gibert, María Luisa Consegal)	
2.	Zaragoza	ZARA	55.6
		(Blanca Miret, Ana María Martín, María Concepción Rodríguez, María Dolores de Andrés)	
3	La Coruña	CORU	56.2
		(Natividad Astray, Graña, María del Carmen Lista, María Elena Souto)	
4.	Huesca	HUES	56.8
		(Agustina Gálvez, Adoración Gálvez, Ana Pilar Moracho, María Rosa Sierra)	
5.	Madrid	MADR	57.1
		(Mateos, Mercedes Morales, María Teresa Castañeda, Dolores Fonseca)	
6.	Valencia	VALE	58.1
		(Amparo Ramos, María Teresa Cervera, María Amparo Villaescusa, Esther Luy)	

Puntuación por Federaciones

1.	Barcelona	46	puntos
2.	Madrid	25	"
3.	Zaragoza	19	"
4=	Huesca	12	"
4=	Pontevedra	12	"
6.	La Coruña	10.5	"
7.	Burgos	10	"
8.	Guipúzcoa	6	"
9.	Palencia	5	"
10.	Valencia	3	"
11.	Vizcaya	2.5	"
12=	Las Palmas	1	"
12=	Lugo	1	"



Arriba, Tomás Barris triunfando en casa en los 1.500 metros, por delante de Julio Gómez.

Abajo, la grada principal del Estadio de Montjuïc, a rebosar con más de 20.000 espectadores.



Y POR FIN HOMBRES Y MUJERES COMPITIERON CONJUNTAMENTE



Salida de la final de 10.000m con Fernando Aguilar (de negro dorsal 198) quien sería el vencedor completando un doble pues el día anterior había triunfado en los 5.000m. Obsérvese la grada principal del estadio de Montjuic totalmente llena.

Por muchas grandes marcas, por muchos récords batidos, por encima de unas cuantas figuras, creo que el rasgo más identificativo de esta edición del Campeonato de España es la definitiva unión de la competición masculina y femenina en un mismo lugar. Tras 42 ediciones masculinas y 4 femeninas -todas estas antes de la Guerra Civil Española- celebradas en distintas fechas y diferentes lugares, Montjuich fue el lugar de unificación de ambas categorías de forma definitiva: 209 hombres y 74 mujeres (a señalar que proporcionalmente al número de pruebas disputadas en cada categoría -22 por solo 7- la participación femenina superó a la masculina, dándose el caso que Federaciones como Alicante, Murcia, Toledo y Burgos únicamente lo hicieran en categoría femenina), se dieron cita en la montaña barcelonesa con el objetivo secundario al Campeonato pero no menos atractivo, de la selección para los 4º Juegos del Mediterráneo que tendrían lugar en Nápoles del 21 al 29 de septiembre.

Señalar anecdóticamente el titular del diario barcelonés El Mundo Deportivo que en su edición previa del 15 de agosto los titulaba, quizás con excesivo optimismo, como "los más importantes del último cuarto de siglo". Una vez más el Campeonato se disputó con la fórmula de equipos de Federaciones de primera categoría con invitaciones individuales de otras de 2º. También "cu-

rioso" el hecho de que no se programaran dos pruebas femeninas que sí figuraban en el calendario internacional, los lanzamientos de Peso y Disco, a causa de las "reticencias" atávicamente conocidas y todavía no superadas de la Sección Femenina con respecto a la "masculinización" que suponía para las atletas la práctica de este tipo de pruebas.

Un solo "nubarrón" sobre el Campeonato; la I.A.A.F. había determinado como fecha límite para la "normalización" de las medidas de las pistas a efectos de validación de marcas, el verano de 1962... por poner un ejemplo, las pistas de Colonia, Stuttgart y Milán ya habían reducido sus límites a los 400 metros reglamentarios, sin embargo Montjuich continuaba con una cuerda de 500 metros lo que hacía "posible" la no validez de las marcas obtenidas.

La primera jornada de la mañana del sábado se dedicó a la disputa de series eliminatorias de 200, 800, 110 m. vallas y relevos 4x100 masculinos y, exactamente, a las 11.35 y tras 28 años de ausencia, 29 mujeres disputaban su eliminatoria de 100 metros lisos. Excepcionalmente con respecto a ediciones anteriores, no se disputó durante la primera mañana ninguna final.

Persistente llovizna durante la jornada de la tarde que

perjudicó claramente las marcas obtenidas y retrajo bastante al público asistente porque, si bien la tribuna cubierta estaba repleta, no era fácil en dichas condiciones llenar las 65.000 localidades del aforo del Estadio. En las dos finales femeninas disputadas vencieron las favoritas: María Luisa Consegal en el hectómetro, muy acuciada por la aragonesa Blanca Miret, también subcampeona en longitud, que le peleó la victoria hasta la misma línea de meta y, Ana María Gibert en longitud, con cierta claridad en una prueba disputada con lentitud exasperante a causa de la extensa participación (quizá hubiera sido una buena idea a la vista de las 27 atletas aspirantes, haber realizado una calificación por la mañana) en el que la aragonesa, lesionada en la final de 100 metros (que a causa del retraso se solapó con la longitud) no realizó más que los cuatro primeros saltos.

En la categoría masculina se disputaron 9 finales; cronológicamente, en los 110 metros vallas, el tarraconense Mata perdió cualquier opción de medalla al quedarse materialmente parado en la salida por entender que iba a ser detenida, tras una más que posible salida nula de Ufer que el juez sin embargo consideró válida. Tras el fiasco de 1962 en las pruebas de concursos, se esperaba con interés la primera de éstas en Montjuich y ciertamente los atletas se "reconciliaron" con la afición superando cuatro de ellos los 15 metros y con el vencedor Díaz de la Gándara, batiendo el récord del Campeonato con 15.92. Ausente Esteban, a causa de una lesión que durante meses había estado intentando curar sin mucho éxito y con diagnósticos no muy concluyentes, llegando a permanecer incluso unas semanas escayolado, Barris no tuvo demasiados problemas para imponerse en los 800 metros a un Barbeitos a quien el salto desde los 400 todavía le costaba asimilar; en altura, ausente Garriga por lesión, "un desierto" con marcas impropias del nivel del atletismo español y victoria de un "eterno" Ariño, ya campeón en 1955 con 1.82 y que solo tuvo que igualar los 1.85 que le dieron igualmente el primer puesto en 1961, 62 y 63, misma altura con la que venció Ernesto Pons ¡¡en 1944!!; si el cuarto clasificado solo podía salvar el listón sobre 1.75 era sintomático de que la prueba no solo no avanzaba en España, sino que retrocedía espectacularmente. Otro tanto, aunque no de forma tan exagerada, podríamos decir del triple salto en el que Areta (15.89 el 18 de Mayo) no fue de la partida, venciendo el catalán Cornudella con un registro 50 centímetros por debajo de su marca del año, si bien en este caso puede servir de paliativo el hecho de que la pista estaba blandísima a causa de la lluvia, lo que dificultaba los sucesivos apoyos, con una actuación interesante del asturiano García Pravia, tercero con 14.25 y que llegaba a Barcelona acreditado "solamente" con unos 14.32 saltados quince días antes.

La prueba de 200 metros volvió a disputarse en línea recta, con un viento en contra "oficioso" de más de 2 metros por segundo y sorpresa relativa por la victoria del asturiano Suárez Garrudo por delante del considerado a priori favorito, el salmantino Paraiso, quien al ser adelantado por aquel perdió algo de concentración y todavía tuvo que ceder con el gallego Ángel Calle a quien Garrudo superó por muy poco. En la jabalina, con un fuerte viento contrario, el aragonés De Andrés fue el ganador sin llegar a demostrar su virtual superioridad sobre sus dos compañeros de pó-



José Girbau camino del triunfo en 400m vallas.

dium; solo basta con comparar sus marcas respectivas de asistencia con obtenidas en la final, para comprobar que De Andrés a pesar de ganar, fue el que más lejos estuvo de ella (70.70 por los 63.23 de Barcelona), Agosti (62.85 por 60.75) y Culleré (62.68 por 57.50). A pesar de todo, los 63.23 del aragonés superaban el récord de los Campeonatos que tenía Apellániz desde 1958 con 52.24.

Y así llegamos a la penúltima prueba de la sesión, los 5.000 metros; el guipuzcoano Aguilar ya era conocido por sus "fallos inesperados" en pruebas celebradas con calor y fuera del país vasco y llegaba a Barcelona con la "mochila" de su sensacional hundimiento una semana antes en un encuentro España-Turquía celebrado en Madrid en la que había "pinchado" terminando en unos paupérrimos 15:06, al propio tiempo que Haro conseguía su mejor registro de siempre, ganando la prueba en 14:18.8. Aguilar dio la de cal, imponiendo un ritmo muy duro desde el comienzo que descolgó al palentino a media carrera llegando a tener casi 80 metros de ventaja antes del comienzo de la última vuelta, venciendo con absoluta autoridad.

Cerraba sesión el relevo 4x100 metros en el que Barcelona se impuso a La Coruña con un último relevo del españolista Font, que conquistó para sus compañeros y él mismo una victoria, que en la última entrega del testigo parecía más bien una utopía que una posibilidad.

Durante la mañana del domingo, además de las eliminatorias de 100, 400, 400 vallas, 1.500 y 4x400 masculinos y 200, 80m.vallas y 4x100 femeninos, se celebraron cinco finales. Muy de mañana y aprovechando el frescor, se dio la salida a los 20 Km.

marcha con nueve atletas catalanes inscritos y un monólogo final entre los tres del Club de Fútbol Barcelona, Caminal, Gracia y Aparici, que se repartieron los tres lugares del pódium. En la final de Lanzamiento de Barra que se celebraría por última vez en un Campeonato de España, el azulgrana Clavero "recuperaría" el primado que había cedido al vasco Allende -segundo en esta ocasión- en 1962 tras cuatro victorias consecutivas desde 1958 a 1961, batiendo además el récord de los Campeonatos que él mismo poseía; pero el hito iba a alcanzarlo Félix Erasquin ¡en su vigésimo octava participación en un Campeonato de España! ya que todavía obtendría un cuarto puesto perdiendo la medalla de bronce con el gerundense Masmiquel por solo 9 centímetros en la que sería su última participación en la Competición en la que había debutado con 23 años nada más y nada menos que en 1932. Erasquin (20.11.1907) estaba cerca de cumplir 56 primaveras.

En los 3.000 metros obstáculos, el veterano "Pepín" Fernández se impuso al cangurista Fernando Canals en los diez últimos metros en una carrera "animada", aunque con marcas bastante por debajo de lo habitual durante la temporada, y con un Manuel Augusto Alonso en una forma increíblemente precaria que solo pudo ser quinto. De nuevo ausencia de Areta en la final de longitud, sin marcas que destacar sin duda por el mismo motivo del día anterior en el triple con un pasillo en malas condiciones y con la única sorpresa del subcampeonato alcanzado por el lucense Abelardo Santiago, pertiguista en ediciones anteriores, que conseguía su mejor marca personal.

La matinal del domingo concluía con la final de jabalina femenina, único lanzamiento que había superado "el veto" de la Sección Femenina y saldado con la esperada e indiscutible victoria de la gallega García Pena, que superó consecutivamente en sus tres primeros lanzamientos el récord de España vigente en poder de Adelaida de la Villa desde 1932 con 27.34; con cualquiera de sus seis intentos, la celtiña se hubiera proclamado campeona de España.

Larga sesión de tarde dominical prologada media hora antes de su comienzo con una exhibición folklórica con la actuación de los Esbarts (agrupación dedicada a la recuperación, mantenimiento y difusión de la danza tradicional folklórica de Cataluña). Buen tiempo, más de doce mil personas en las gradas deseosas de presenciar una gran Competición. Tres concursos y una carrera dan el pistoletazo de salida a la jornada; la final de lanzamiento de Martillo, con un Falcón en regresión, dejó el camino libre para que Elorriaga recuperara un Campeonato que llevaba tres años sin ganar a manos de aquel; Cassi se "coló" segundo por sorpresa ante Martínez y Otero. En el salto con pértiga el duelo Consegal-Sola se resolvió en esta ocasión a favor del catalán que batió el record de los Campeonatos en una prueba que fue una de las que más aliados convocó en la jornada de clausura.

La final de 80 metros vallas y de salto de altura femeninas completaron "la apertura" vespertina del domingo; en la prueba de obstáculos, María Luisa Consegal, hermana mayor del pertiguista, se imponía dejando "un mundo" entre ella y la segunda

clasificada, aunque sin superar los 13.0 que la proclamaban recordwoman española de la distancia desde 1961, mientras que en salto de altura, las dos primeras clasificadas, María Lezaún y Mercedes Morales superaban el récord de España que desde 1962 pertenecía a la propia Consegal con 1.36; tanto la guipuzcoana como la madrileña sobrepasaban el 1.37 en su segundo intento, si bien Morales todavía lo mejoraría superando el 1.40 en su primera oportunidad.

En los 1.500, nueva exhibición de Tomás Barris quien, aun con una marca alejada de las suyas habituales, se impuso sin problemas al madrileño Gómez Almazán y a su paisano Mayoral, tan solo separados por dos décimas en una recta final plena de emoción.

Y a las 17.50 se ponía en marcha la única prueba del Campeonato en la que iba a mejorarse un récord de España absoluto en la categoría masculina, los 400 metros vallas: un mano a mano entre el catalán Girbau y el vizcaíno Sáinz de Artiach que podría haber sido un terceto si Lombao hubiera podido tomar parte en la final tras ganar su esperanzadora semifinal. La salida fulgurante del catalán lo vaticinaba como vencedor destacado durante toda la prueba, pero tras el paso de la última valla, el vizcaíno que se había ido acercando poco a poco, impuso un final que a punto estuvo de darle el título y que, sin duda, hizo superarse a Girbau para mejorar ambos el récord de España que, con 53.9, estaba en poder del vasco desde el 17 de Junio de 1961. Cuando menos curiosa, aunque pudo resultar dramática, la obligada ausencia en la final de Lombao ya que durante la jornada matutina y tras disputar las semifinales, el madrileño, que además de atleta había comenzado a entrenar a algunas chicas en Madrid, se encontraba atendiendo a María José Gómez de Salamanca que iba a tomar parte en la final de lanzamiento de jabalina; de repente, una de las atletas de Zaragoza que estaba iniciando sus lanzamientos de calentamiento dirigió mal la jabalina, con tan mala fortuna que fue a clavarse en el hombro del vallista con el susto consiguiente, la necesidad de auxilio médico y la correspondiente imposibilidad de disputar la final de la tarde. Una lástima porque las marcas de los tres atletas en semifinales eran muy parejas, lo que vaticinaba una lucha enconada que lamentablemente se frustró.

En el disco, un Luis Rodríguez sin duda tan superior biotipológicamente al resto como habitualmente poco motivado se impuso sin aparente esfuerzo al "náutico" Parés y a su compañero de equipo el veterano Vidal-Quadras en una final sin grandes sobresaltos y sin marcas de relumbrón. El salmantino Sánchez Paraiso ganó los 100 metros con una marca que no pasaría a la historia en una final mediocre en cuanto a marcas aunque interesante en su desarrollo. En la final de 400 metros, muy bonita en su evolución, el zaragozano Pablo Cano consiguió la mejor marca de la temporada por delante de un Suárez Garrudo a punto de hacer un doblete inusual en 200-400, si bien en el último instante sin la fuerza suficiente. teniendo que conformarse finalmente con la medalla de plata.

Ana María Gibert conseguiría pocos minutos después



En el regreso de las chicas a un Campeonato de España, nuevo récord de España en altura a cargo de Mercedes Morales superando el listón en 1.40m.

su segunda medalla de oro tras la obtenida en longitud, en esta ocasión en los 200 metros, con la superioridad que le otorgaba su primera posición en el ranking nacional, ya que en este las únicas atletas que pudieran hacerle sombra eran la aragonesa Miret y la catalana Consegal que no habían optado por participar en el doble hectómetro; Rosa Sierra y Elena "Nela" Souto la acompañarían en el pódium pero en ningún caso la habían inquietado en la pista.

Como en la jornada del sábado y con el sol casi en el ocaso para beneficio de los atletas de fondo, se daba la salida a los 10.000 metros. De nuevo Aguilar con ganas de demostrar que "lo del encuentro de Turkuía" no había sido más que un accidente, imponiendo un ritmo demoledor a partir de los tres kilómetros, que fue dejando huella y "cadáveres" conforme avanzaba la prueba; si la final de 5.000 metros fue un aviso, la de la doble distancia era un castigo en toda regla, 14.31 en el paso por la mitad de la prueba (Haro había sido segundo el sábado en la final de 5.000 con 14.35.8), daban idea de que el andaluz-guipuzcoano (Aguilar era natural de la localidad jienense de Frailes aunque desde los 14 años residía en la guipuzcoana Aretxabaleta) no se andaba con bromas; nadie pudo seguirle salvo en la distancia; Aguilar venció con una marca a menos de cinco segundos de su propio récord de España (29.22.2 del 3 de Agosto en San Sebastián que había sido recibido con alguna "reticencia") y registrando como es natural un nuevo récord de los Campeonatos. Haro, el muy combativo Guardia y Corcuera, segundo, tercero y cuarto al final establecieron su mejor marca personal, todos ellos superando la marca mínima exi-

gida para participar en los Juegos del Mediterráneo de Nápoles. Por promedio de marcas había sido sin duda, la mejor prueba del Campeonato.

Tanto en el relevo largo masculino como el 4x100 femenino, se impusieron los conjuntos de Barcelona y los dos batiendo el récord de los Campeonatos, pero en ambos casos la victoria no fue un paseo ya que el pontevedrés Barbeitos se lo puso muy difícil al joven Bondía, mientras que las zaragozanas vendieron muy cara la derrota con una gran posta de su figura más destacada, Blanca Miret.

De nuevo un sabor agríndice en la despedida, sobre todo al constatar que el titular previo de El Mundo Deportivo nuevamente no se hacía realidad; por ausencias algunas de ellas poco o nada justificadas, por el mal estado de la pista, por la influencia del viento en algunas pruebas o por las malas condiciones climatológicas, el caso es que de nuevo el conjunto era demasiado decepcionante; como prueba, baste saber que las mínimas señaladas para Nápoles solo las habían superado durante el Campeonato, los dos primeros clasificados en 400 metros lisos, Aguilar en 5.000, los 4 primeros del 10.000 y los tres atletas que subieron al podio en las vallas altas; muy poco para lo esperado... una vez más.

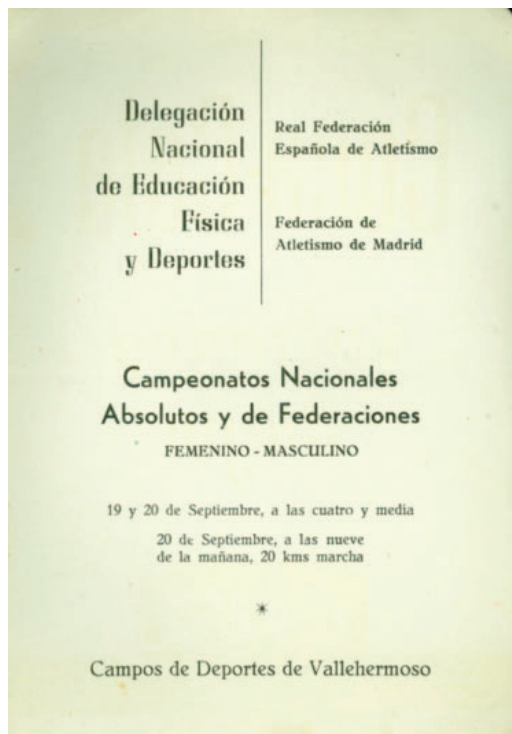
Como nota positiva, la irrupción del atletismo femenino con su masiva participación y la lógica batería de récords de los Campeonatos en esta categoría, superados en su totalidad.

1964

44º Campeonato de España Absoluto

Madrid (19/20.9)

Estadio de Vallehermoso



HOMBRES

100m

Eliminatorias (19): Clasifican los 2 primeros de cada serie

Elim.1 (-1,4): 1. Rivas 10.9 - 2. González 11.1 - 3. Jenaro Taléns MALA (MARM) 11.1 - 4. Vicente Febrer BARC (RCDE) 11.4 - 5. Rafael León LPAL (EIND) 11.5

Elim.2 (-0,7): 1. Sánchez Paraiso 10.9 - 2. Asensio 11.2 - 3. Pedro Antonio Espinosa MADR (CANG) 11.4 - 4. Ángel Calle CORU (DEPC) 11.4 - 5. José María Ramos TENE (AGUT) 11.7

Elim.3 (-3,1): 1. Suárez 10.9 - 2. Magariños 10.9 - 3. José Rodríguez CORU (EMCO) 11.0 - 4. Lorenzo Riezu NAVA (CHAN) 11.0 - 5. José Juan Gras BARC (CEUB) 11.4

Final (19) (- 0,6)

1.	José Luis Sánchez Paraiso	SALA	UDSA	10.6
2.	Ramón Magariños	PONT	SAVI	10.9
3.	Juan Francisco Suárez	ASTU	AAVI	11.0
4.	Rogelio Rivas	PONT	CELV	11.0

5.	Melanio Asensio	ASTU	CAUO	11.1
	José Luis González	CORU	DEPC	n.

200m (20)

1.	José Luis Sánchez Paraiso	SALA	UDSA	21.7
2.	Jenaro Taléns	MALA	MARM	21.9
3.	José Rodríguez	CORU	EMCO	22.4
4.	Ángel Calle	CORU	DEPC	22.4
5.	Ramón Magariños	PONT	SAVI	22.5
6.	Manuel Boulosa	MADR	RENF	22.8

400m (20)

1.	Pedro Arteaga	CORU	DEPC	48.2
2.	Juan Francisco Suárez	ASTU	AAVI	49.5
3.	Enrique Bondía	BARC	FCLB	49.6
4.	Ricardo del Campo	GUIP	RSOC	49.6
5.	Enrique Aguinaga	BARC	CEUB	50.1
6.	José Manuel Álvarez	ASTU	AAVI	51.6

800m

Eliminatorias (19): Clasifican los 3 primeros de cada serie

Elim.1: 1. Martínez 1:51.9 - 2. Esteban 1:52.3 - 3. Larraza 1:53.8 - 4. Alvaro González SALA (UDSA) 1:54.5 - 5. José Luis Torrado PONT (CELV) 1:58.3 - 6. Juan Ripoll BARC (CEUB) 2:03.6

Elim.2: 1. V. González 1:57.3 - 2. Amigo 1:57.3 - 3. Vega 1:58.8 - 4. Carlos Felgueroso PALE (EDPA) 1:59.9 - 5. José María Odriozola MADR (RENF) 2:00.5

Final (20)

1.	Alberto Esteban	SFDZ	ZARA	1:49.4
2.	Virgilio González	PONT	SAVI	1:49.4
3.	José Luis Martínez	MADR	INDM	1:52.9
4.	Javier Larraza	GUIP	TOLO	1:54.4
5.	José Ramón Vega	GUIP	RSOC	1:56.2
	Atilano Amigo	SALA	UDSA	n.

Tiempo intermedio (oficioso): 400m: 51.0

1.500m (20)

1.	Tomás Barris	BARC	FCLB	3:51.4
2.	Eloy Martín	MADR	RENF	3:52.2
3.	Jorge González	MADR	CANG	3:52.5
4.	Alejandro Ruíz	ZARA	RZCF	3:54.8
5.	Manuel Porta	CORU	GACA	3:59.6
6.	Juan Ripoll	BARC	CEUB	4:00.8
7.	José María Morera	MADR (RENF)		4:04.1

Tiempo intermedio (oficioso): 1000m: 2:46.0 (Morera)

5.000m (20)

1.	Mariano Haro	PALE	EDPA	14:15.4
2.	Fernando Aguilar	GUIP	RSOC	14:28.4
3.	Francisco Aritmendi	BARC	FCLB	14:37.8
4.	Lorenzo Gutiérrez	GUIP	JAIZ	14:51.4
5.	Jesús Fernández	BARC	RCDE	14:58.0
6.	Javier Álvarez	PONT	CELV	15:08.2
7.	José Luis Guerrero	CORU (EMCO)		15:15.4



Pedro de Arteaga venciendo en los 400m.



Manuel Ufer, claro campeón en 110m vallas.

Tiempos intermedios: 1.000 m: 2:42 (Aguilar); 2.000m: 5:34 (Aritmendi); 3.000m: 8:32 (Aritmendi); 4.000m: 11:30 (Haro)

10.000m (19)

1.	Mariano Haro	PALE	EDPA	30:57.2
2.	Iluminado Corcuera	BARC	INLO	31:05.4
3.	José Miguel Maiz	GUIP	JAIZ	32:00.4
4.	José Molíns	BARC	CNBA	33:04.6

110m vallas

Eliminatorias (19): Clasifican los 3 primeros de cada serie

Elim.1: 1. Girbau 15.4 - 2. Lombao 15.6 - 3. Ibarrola 16.4 - 4. José Luis Celaya VIZC (ECHV) 16.6

Elim.2: 1. Ufer 15.0 - 2. Faci 15.9 - 3. Delgado de Robles 16.3 - 4. Jesús Lancunza GUIP (TOLO) 16.4 - 5. Juan Carlos Delgado LPAL (EIND) 17.2

Final (19) (0,7)

1.	Manuel Ufer	BARC	CEUB	14.9
2.	José Girbau	BARC	FCLB	15.5
3.	Bernardino Lombao	MADR	CAUM	15.5
4.	Félix Delgado de Robles	MADR	CANG	15.6
5.	José Carmelo Faci	ZARA	SFDZ	15.9
6.	Antonio Ibarrola	BURG	ARBU	16.2

400m vallas

Eliminatorias (19): Los tres primeros de cada una de las dos semifinales corrieron la final.

Elim.1: 1. Girbau 55.7 - 2. Sáinz 56.2 - 3. Manau 56.2 - 4. Cándido Pazos CORU (EMCO) 56.3 - 5. Arturo Cerón SALA (UDSA) 58.4 - 6. Félix Delgado de Robles MADR (CANG) 58.5

Elim.2: 1. Louvelli 55.7 - 2. Gayoso 56.7 - 3. Faci 56.8 - 4. Enrique Tristán VIZC (GUET) 56.8 - 5. Juan Seguí BARC (JATS) 59.1

Final (20)

1.	Manuel Carlos Gayoso	PONT	CELV	53.3 RE
2.	José Girbau	BARC	FCLB	55.3
3.	Francisco Javier Sáinz	VIZC	JOAR	55.3
4.	Antonio Manau	HUES	CAMZ	56.6
5.	José Miguel Louvelli	GUIP	RENT	57.0
6.	José Carmelo Faci	ZARA	SFDZ	58.0

3.000m obstáculos (19)

1.	Manuel Augusto Alonso	BARC	FCLB	9:09.6
----	-----------------------	------	------	--------

2.	Jesús Fernández	BARC	RCDE	9:13.0
3.	José Fernández	VIZC	VZCL	9:24.2
4.	Javier Álvarez	PONT	CELV	9:43.4
5.	Eulogio González	CORU	EMCO	9:57.8
6.	Tomás Rubio	MADR	RENF	10:03.0
7.	Ramón Romalde CORU (GACA)	10:03.0	8. Santiago Ramos CORU (ATCN)	10:09.4
9.	Antonio González SALA (UDSA)	10:11.8		

Altura (19)

1.	Luis María Garriga	ZARA	RZCF	2.06 RE
	(1.85-1 / 1.90-1 / 2.00-2 / 2.06-3 / 2.10-xxx)			
2.	Manuel Ufer	BARC	CEUB	1.80
3.	Antonio Lon	VALE	VCLF	1.80
4.	Gregorio Villanueva	VIZC	AHVI	1.80
5.	Juan Ignacio Ariño	MADR	RMAD	1.80
6.	Benigno Montenegro	LPAL	EIND	1.75
7.	Juan Antonio Chacón MADR (CAUM)	1.75		

Pértiga (20)

1.	Miguel Consegal	BARC	FCLB	4.00
2.	Felipe Rodríguez	BARC	CNBA	4.00
3.	José Miguel Illarramendi	GUIP	RSOC	3.90
4.	José Luis Iturzaeta	GUIP	RSOC	3.80
5.	Pedro María Zalacáin	GUIP	RENT	3.80
6.	Carlos Méndez	MADR	CANG	3.70
7.	Francisco Miranda GUIP (ATSS)	3.70	8. Félix Zalacáin GUIP (RENT)	3.60
9.	Carlos Guibalde GUIP (TOLO)	3.60		

Longitud (20)

1.	Jacinto Segura	MALA	MARM	7.28
2.	José Miguel Isasa	GUIP	ATSS	7.15
3.	José Luis Castaño	SALA	UDSA	7.11
4.	Manuel Francisco González	ASTU	AAVI	6.95
5.	Evaristo Roig	BARC	UDSY	6.88
6.	Antonio Prunell	CORU	EMCO	6.81
7.	Jesús Monge NAVA (OBER)	6.40	8. Jaime A. Vilas PONT (SGIP)	5.95

Triple (19)

1.	Luis Felipe Areta	GUIP	ATSS	15.82
2.	Jesús Francisco Bartolomé	GUIP	RSOC	14.47
3.	Juan José Miragaya	MADR	RENF	14.45
4.	Benigno Montenegro	LPAL	EIND	14.03
5.	Jaime Rubias	VALL	SALV	13.90
6.	Ramón Eugenio Gago	ASTU	CAUO	13.84

HISTORIA DE LOS CAMPEONATOS DE ESPAÑA ABSOLUTOS AL AIRE LIBRE

7. Jacinto Segura MALA (MARM) 13.60 - 8. Antonio Prunell CORU (EMCO) 13.50 - 9. Plácido Rodríguez LPAL (ESPA) 13.13 - 10. Antonio Campos GUIP (RSOC) 12.87

Peso (19)

1.	Alberto Díaz	SANT	STND	16.93
2.	Alfonso Vidal-Quadras	BARC	CNBA	15.45
3.	Bonifacio Allende	VIZC	ECHV	14.87
4.	Juan Rafael Sánchez	LPAL	EIND	14.43
5.	Florencio Cerdá	BARC	CNBA	13.11

Disco (20)

1.	Alfonso Vidal-Quadras	BARC	CNBA	45.74
2.	Luis Rodríguez	MADR	RMAD	44.53
3.	Juan Rafael Sánchez	LPAL	EIND	43.83
4.	Alberto Díaz	SANT	STND	42.73
5.	Miguel María Unanue	GUIP	ATSS	41.35
6.	José Pascual Banzo	ZARA	SFDZ	39.29
7.	Armando Vidal BARC (FCLB)	38.78	8. Julio Fernández PALE (EDPA)	37.81

Martillo (20)

1.	José Otero	CORU	DEPC	57.04
2.	Lorenzo Cassi	BARC	CNBA	53.53
3.	José Luis Martínez	LUGO	SFLU	52.35
4.	Jesús Jaurégui	VIZC	GUET	51.60
5.	Salvador Bosch	BARC	CNBA	48.86
6.	José María Bea	BARC	CNBA	47.94
7.	Diego Álvarez TENE (AGUT)	44.14		

Jabalina (20)

1.	Alfonso Carlos de Andrés	ZARA	SFDZ	62.79
2.	José María Sanmartí	BARC	CNBA	59.15
3.	Julio Agosti	MADR	CANG	55.05
4.	José María Sanza	BARC	HISP	53.32
5.	Raimundo Díaz	GUIP	LSZA	53.19
6.	Pedro Apellániz	VIZC	JOAR	53.01
7.	Miguel Regueira CORU (EMCO)	49.48		

20.000 metros marcha (19)

1.	Ramón Ribas	BARC	LASE	1:50.31.6
2.	José Planas	BARC	CDTE	1:50.52.4
3.	Francisco Sanahuja	BARC	CDTE	1:51.52.0
4.	Pascual Aparici	BARC	FCLB	1:55.10.6
5.	Manuel Gracia	BARC	FCLB	1:57.38.6
6.	Juan Sanllehi	TARR		1:59.58.4
7.	Francisco Sans TARR	2:13.45.2		

4x100m (19)

1.	La Coruña	CORU	42.5
(José Rodríguez Quinteiro (EMCO), Antonio Prunell (EMCO), José Ángel Pérez Villar (SDCO), Ángel Calle (DEPC))			
2.	Barcelona	BARC	43.6
(Evaristo Roig (UDSY), Enrique Aguiñaga (CEUB), José Juan Gras (CEUB), Vicente Febrer (RCDE))			
3.	Guipúzcoa	GUIP	44.9
(José L. Gutiérrez Rozas (TOLO), Juan María Petricorena (RENT), Antonio Campos (RSOC), José Miguel Isasa (ATSS))			

4x400m (20)

1.	Salamanca	SALA	3:20.3
(José Matías Tabernero (UDSA), Álvaro González Fernández (UDSA), Atilano Amigo (UDSA), Roberto A. Sastre (UDSA))			
2.	Pontevedra	PONT	3:21.9
(José L. Fernández Marón (SAVI), José Luis Torrado (CELV), Manuel Carlos Gayoso (CELV), Virgilio González (SAVI))			
3.	La Coruña	CORU	3:23.5



Manuel Carlos Gayoso batió el récord de España de 400m vallas.

(José Rama (EMCO), José Antonio Díaz (EMCO), Cándido Pazos (EMCO), Pedro Arteaga (DEPC))			
4.	Guipúzcoa	GUIP	3:24.3
(Francisco Ripalda (RSOC), Juan María Petricorena (RENT), José Ramón Vega (RSOC), Javier Larraza (TOLO))			
5.	Madrid	MADR	3:33.4
(Francisco Rodríguez Ramírez (AKIL), Pedro Antonio Espinosa (CANG), Manuel Boullosa (RENF), Félix Peregrín (ADMA))			

Clasificación por Federaciones

1. Barcelona	132 puntos
2. Guipúzcoa	59 "
3. Madrid	38 "
4. La Coruña	37 "
5. Pontevedra	31 "
6. Zaragoza	28 "
7. Salamanca	25 "
8. Vizcaya	19 "
9. Asturias	16 "
10. Palencia	14 "
11. Málaga	12 "
12. Las Palmas	11 "
13. Santander	10 "
14. Valencia	4 "
14. Lugo	4 "
16. Huesca	3 "
17. Valladolid	2 "
18. Burgos	1 "

MUJERES

100m

Eliminatorias (19): Clasifican las 3 primera de cada serie

Elim.1 (-0,6): 1. Souto 13.0 - 2. García 13.4 - 3. Montañá 13.8 - 4. Ángela María Castrillo ASTU (CAUO) 14.7

Elim.2 (-1,3): 1. Albertos 13.4 - 2. Miret 13.5 - 3. Cánovas 14.0

Final (19) (-0,7)

1.	María Elena Souto	CORU	DEPC	13.0
2.	Emma Albertos	MADR	ADMA	13.1
3.	Blanca Miret	ZARA	SFDZ	13.1
4.	Rosa María García	GUIP	ATSS	13.6
5.	Isabel Montañá	BARC	FCLB	13.7
6.	Nadía Cánovas	BARC	FCLB	14.0

200m

Eliminatorias (20): Clasifican las 3 primera de cada serie

Elim.1: 1. Souto 27.3 - 2. Albertos 27.6 - 3. Aquiso 28.4 - 4. Rosa Álvarez PONT (SAVI) 29.2 - 5. Teresa Hernández TENE (AGUT) 29.8

Elim.2: 1. Miret 27.8 - 2. Gibert 28.0 - 3. Sierra 28.1 - 4. María José Álvarez-Fontenla CORU (ATCÑ) 28.5 - 5. María Margarita Martínez GUIP (RENT) 29.0 - 6. Inmaculada Celaya VIZC (VZCL) 30.5

Final (20)

1.	María Elena Souto	CORU	DEPC	26.7
2.	Blanca Miret	ZARA	SFDZ	26.9
3.	Emma Albertos	MADR	ADMA	27.4
4.	Ana María Gibert	BARC	CEUB	27.5
5.	María Rosa Sierra	HUES	CAMZ	28.4
6.	Olga Aquiso	GUIP	ATSS	29.5

400m (19)

1.	María Rosa Sierra	CAMZ	HUES	1:01.9
2.	María José Álvarez-Fontenla	CORU	ATCÑ	1:02.4
3.	María Teresa Castañeda	MADR	INIM	1:02.9
4.	María del Carmen Zato	BURG	SESA	1:06.6

800m (20)

1.	María Aránzazu Vega	GUIP	RSOC	2:27.5
2.	María Teresa Castañeda	MADR	INIM	2:29.4
3.	Celestina Gómez	PONT	SAVI	2:35.8
4.	María Carmen Mesón	PALE	EDPA	2:36.0
5.	Soledad Andrés	VIZC	VZCL	2:40.2
6.	María Isabel del Río	BURG	ARBU	2:40.8
7.	María Lourdes Abalde	GUIP	ATSS	2:41.2

80m vallas

Eliminatorias (20): Clasifican las 3 primera de cada serie

Elim.1: 1. Astray 13.2 - 2. Coy 14.6 - 3. Torres 14.7 - 4. Rosa María Iturri GUIP (ATSS) 14.9 - 5. Cristina Gutiérrez GUIP (ATSS) 15.3 - 6. Mercedes Montes Ayo MADR (CAUM) 15.8

Elim.2: 1. Montes 13.9 - 2. Struchtemeier 14.4 - 3. Apalategui 14.7 - 4. María Josefa Calviño CORU (DEPC) 15.2 - 5. Concepción González BARC (FCLB) 15.8 - 6. María Luisa García SALA (UDSA) 15.8

Final (20)

1.	Natividad Astray	CORU	ATCÑ	13.3
2.	María Teresa Montes	MADR	CAUM	13.7
3.	María Isabel Apalategui	GUIP	RSOC	14.3
4.	Victoria Coy	BARC	FCLB	14.5
5.	Julia Torres	MADR	CANG	14.9
	Gisela Struchtemeier	GUIP	ATSS	n.

Altura (19)

1.	Gisela Struchtemeier	GUIP	ATSS	1.40
----	----------------------	------	------	------



El atletismo femenino se abría hueco; en la imagen, tres grandes velocistas de estos años: Emma Albertos, María Elena Souto y Blanca Miret.

2.	María Teresa Carrascosa	TOLE	ESTO	1.35
3.	María Rosa Santiago	BURG	SESA	1.35
4.	Mercedes Morales	MADR	CAUM	1.35
5.	María José Ruíz	VIZC	GUET	1.30
6.	María Lezaún	GUIP	RSOC	1.30
7.	Rosa Álvarez PONT (SAVI)	1.30	- 8. María Blanca González BURG (SESA) 1.30	- 9. Rosa María Ruíz ZARA (MEDZ) 1.25

Longitud (20)

1.	Ana María Gibert	CEUB	BARC	4.90
2.	Albina Gallo	BURG	SESA	4.74
3.	Olga Aquiso	GUIP	ATSS	4.49
4.	María Concepción González BURG	SESA	4.47	
5.	María Teresa García	SALA	UDSA	4.32
6.	María Vicenta Tarantino	GUIP	RSOC	4.27
7.	Rosa Álvarez PONT (SAVI)	4.09	- 8. Rosa Elvira Blasco VALE (MEDV) 3.85	

Peso (20)

1.	Luisa María García	MADR	INIM	10.85 RE (10.62RE - 10.36 - 10.65RE - 10.85 - 10.18 - x)
2.	Marie Ivonne Bertrand	GUIP	RSOC	9.71
3.	Hortensia Bayarri	BARC	FCLB	9.51
4.	María Dolores de Andrés	ZARA	SFDZ	8.56
5.	María Teresa Baylina	BARC	CEUB	8.53

Disco (19)

1.	Luisa María García	MADR	INIM	34.22
2.	María Teresa Baylina	BARC	CEUB	32.82
3.	Montserrat Pasant	BARC	CEUB	29.94
4.	Hortensia Bayarri	BARC	FCLB	28.17
5.	María Inmaculada Aguilar	CORD	COCF	26.21
6.	Pilar Díaz	LUGO	SFLU	25.48
7.	María Margarita Dans	CORU	ATCÑ	23.98

Jabalina (19)

1.	Luisa María García	MADR	INIM	34.60
----	--------------------	------	------	-------

2.	Albina Gallo	BURG	SESA	32.90
3.	Estrella Salvadores	CORU	DEPC	30.02
4.	María Teresa Baylina	BARC	CEUB	28.69
5.	Consuelo Izquierdo	PONT	SAVI	27.85
6.	Concepción Domínguez	MADR	CAUM	26.76

4x100m (19)

1.	La Coruña	CORU	51.2 RE
	(María José Álvarez-Fontenla (ATCÑ), María del Carmen Lista (DEPC), Natividad Astray (ATCÑ), María Elena Souto(DEPC))		
2.	Madrid	MADR	52.2
	(María Emma Albertos (ADMA), María del Carmen Paredes (CAUM), María Teresa Montes (CAUM), Mercedes Morales (CAUM))		
3.	Guipúzcoa	GUIP	52.4
	(Cristina Gutiérrez (ATSS), Rosa María García Ordoqui (ATSS), Olga Aquiso (ATSS), Gisela Struchtemeier (ATSS))		
4.	Barcelona	BARC	53.1
	(Ana María Gibert (CEUB), Isabel Montañá (FCLB), Nadia Cánovas (FCLB), Concepción González Vergara (FCLB))		

Clasificación por Federaciones

1.	Madrid	53 puntos
2.	Barcelona	38 "
3=	La Coruña	35 "
3=	Guipúzcoa	35 "
5.	Burgos	21 "
6.	Zaragoza	12 "
7.	Huesca	9 "
8.	Pontevedra	6 "
9.	Toledo	5 "
10.	Vizcaya	4 "
11.	Palencia	3 "
12=	Córdoba	2 "
12=	Salamanca	2 "
14-	Lugo	1 "



Triple título de campeona para Luisa María García y récord de España en peso.

EL CAMPEONATO VUELVE A MADRID. GARRIGA EL TRIUNFADOR TOKIO ES EL PREMIO



Luis María Garriga superando el listón en 2.06 en el tercer intento que le daba la clasificación para los Juegos Olímpicos; a la derecha, Garriga es asaltado por los aficionados mientras que el juez árbitro de la prueba (de blanco) trata de apartarles.

Después de 23 años de ausencia, el Campeonato volvía a la capital de España, lugar en el que no se celebraba desde que en 1942 la vetusta instalación de 300 metros de la Ciudad Universitaria sirviera de anfitriona. El Estadio de Vallehermoso (400 metros, ceniza en estado bastante precario), que ya había albergado dos años antes los II Juegos Iberoamericanos, sería esta vez la sede.

El Campeonato se celebró en dos jornadas de tarde, sábado y domingo, disputándose los 20 km. marcha a partir de las 9.00 de la mañana del domingo en jornada exclusiva para esta prueba. En ambas jornadas hay que destacar que la afluencia de público -pese a que la entrada no fuera gratuita- resultó masiva, si bien es verdad que el aforo de Vallehermoso no podía compararse con el del año anterior del Estadio de Montjuich; no obstante, más de 6.000 personas ocuparon las gradas alentando continuamente a los atletas. Como punto negativo, el estado de la ceniza de la pista, excesivamente duro, no favorecía las marcas en las pruebas de velocidad. Los atletas, además de disputarse el título de Campeón de España, tenían dos premios en el horizonte: el primero, más colectivo, la posibilidad de formar parte de la selección española que iba a disputar un encuentro contra la griega en Atenas durante el fin de semana siguiente; el segundo, más selectivo, la aspiración de un reducido número con posibilidades de asistir a los



Juegos Olímpicos de Tokio. En el momento de dar comienzo el Campeonato, únicamente cinco españoles habían superado la mínima de participación en la capital de Japón: Rogelio Rivas en 100; Luis Felipe Areta en Longitud y Triple; Ignacio Sola en Pértiga y los fondistas Arimendi en 5.000 y Aguilar en 5.000 y en 10.000 metros. Y la fecha límite coincidía con el encuentro ateniense.

El sábado, a las 16.30, daba comienzo el desafío. En el círculo de lanzamiento, los especialistas en Peso se rendían a la superioridad manifiesta de un Alberto Díaz de la Gándara, inalcanzable para el resto, que se iba hasta casi 17 metros, mejorando el récord de los Campeonatos y superando a un veterano Vidal-Quadras que anduvo lejos de sus marcas habituales, a un Allende en su registro normal y a un desconocido Sánchez Alejandro que no conseguía coordinar un lanzamiento de cierto nivel, terminando desesperado y con un registro dos metros por debajo de su marca habitual. Al propio tiempo y en la zona opuesta, tenía lugar la final de salto de Altura femenina con una victoria un tanto sorprendente de la donostiarra Gisela Struchtemeier y cierta decepción de la madrileña Mercedes Morales; el progreso general en la prueba, respecto a la edición anterior, resultaba más que evidente con ocho atletas por encima de 1.30, altura solo superada en Montjuich por las dos primeras.

Celebradas las eliminatorias de 110 vallas, 100 en ambas categorías y 800 masculinos, por ese orden, se daba la salida a la final femenina de 400 metros lisos, prueba de nuevo cuño en este Campeonato, con un buen nivel en las tres primeras clasificadas, teniendo en cuenta la inexperiencia de las participantes, así como el hecho de que la guipuzcoana Arancha Vega, primera del ranking, iba a tomar parte exclusivamente en los 800. Por lo que respecta al lanzamiento de Disco, especialidad que había superado "los atávicos vetos", la gallega trasladada a Madrid, Luisa María García Pena, daba comienzo a su "festival personal" que le llevaría a vencer en las tres pruebas de lanzamiento, en las que siempre se mostró superior al resto. No obstante, la catalana María Teresa Baylina sería precisamente en el Disco, la que más inquietudes causaría a la gallega.

Y a las 17.45 comenzaba la prueba que iba a proporcionar el primer récord de España del Campeonato al aragonés Luis María Garriga, con un registro que llevaba adjunta la superación de la mínima para los Juegos Olímpicos. Garriga, que había tenido un accidente de automóvil esa misma mañana -del que había salido algo magullado, aunque afortunadamente ileso- cuando se desplazaba desde Zaragoza para competir en Madrid, comenzó a fraguar "su" triunfo con el listón situado en 1.85. Su franqueo lo dejaba solo en la prueba ya que el resto de competidores no eran capaces de superarlo: un salto sobre 1.90 y dos sobre los 2 metros dejaban al aragonés en condiciones de ser olímpico. Primer intento nulo con cierta claridad; segundo salto en el que, cuando ya había iniciado la caída al otro lado del listón, este se vino abajo rozando ligeramente con su pierna de recogida; y, por fin, un brillante tercer intento superando el listón con claridad. El público, que había presenciado con respetuoso silencio toda la actuación del maño, estalló en un aplauso que duró varios minutos, incluso algunos

espectadores saltaron a la pista a abrazar al aragonés que entre tanta efusión perdió definitivamente la concentración y falló claramente sus tres saltos sobre 2.10. El madrileño Rafael Cano, que ocupaba el segundo lugar en el ranking con 1.95, llegó tarde a la prueba e, incomprensiblemente, no fue autorizado a competir por no haber pasado por cámara de llamadas, lo que le privó seguramente de una medalla de plata que el reglamento dilucidó entre cuatro atletas empatados a 1.80; pobre índice general de marcas únicamente paliado por la gran prestación de Garriga.

La final de 110 metros vallas no tuvo mayor historia y el desenlace fue el esperado: Ufer era tan superior al resto que solo un accidente podía privarle del triunfo, superioridad implementada por la ausencia del tarraconense Mata y marca dificultada por un viento en contra "oficioso" bastante superior a lo que el anemómetro señalaba. Girbau, Lombao y Delgado de Robles eran sus seguidores en el ranking nacional y lo fueron en la pista por el mismo orden; solo el burgalés Ibarrola iba a saltarse algo el escalafón aunque solo fuera para ser sexto. Ese mismo "panorama" pintaba en la final de triple salto en la que un Areta, a medio gas, renqueante de un tirón muscular en su pierna izquierda y compitiendo con una aparatosa musculera, se limitó a ganar con el mínimo esfuerzo (no participaría el domingo en la longitud) con un Bartolomé en sus marcas habituales y la ausencia de Cornudella, campeón vigente, único participante que hubiera podido exigir algo al donostiarra. Si a las 16.30, Luisa María García Pena había ganado el Disco, dos horas después repetía medalla en la Jabalina, quizá ayudada por la incomparecencia de la guipuzcoana María Ángeles Mendizábal y escoltada por una Albina Gallo que mejoraba su marca personal hasta el momento de 29.52 en más de tres metros.

Al propio tiempo las atletas se alineaban en la salida de los 100 metros. Quizás aquí conviene hacer un poco de historia: la atleta de la A.D. Marathon de Madrid, Emma Albertos, detenía el récord de España de ambas pruebas de velocidad pero, durante el encuentro contra Portugal celebrado una semana antes, Emma había conitado todas las desgracias posibles. El sábado, durante la prueba de relevos 4x100 y al recibir el testigo de Blanca Miret en la última posta, esta la había pisado atravesándole un dedo del pie con los clavos de la zapatilla. Con el ímpetu de la carrera, Emma aún arrastró a Blanca unos metros. En un rasgo de pundonor, la madrileña, lógicamente dolorida y medicalizada, se dispuso a tomar parte el domingo en los 100 metros para aportar al equipo el mayor número posible de puntos pese a su precario estado físico; Emma no aceptaba la derrota tan fácilmente, pero su estado no le permitía muchos alardes; así, en la llegada y viendo que podía arañar algún punto más (empató a marca con la portuguesa Francelina Anacleto, tercera) se lanzó hacia la meta con tan mala suerte que perdió el equilibrio, cayendo violentamente al suelo y produciéndose heridas en brazo, cadera y pie. Sin embargo, donde otros atletas simplemente se hubieran limitado a ver el Campeonato de España desde la grada, la madrileña era "de otra pasta" y se dispuso a defender su primera posición y su récord de España en la pista, y si no lo logró totalmente fue por la excelente carrera de Nela Souto, que había igualado el récord de España de Emma en el encuentro de Lisboa; una décima separó a ambas en la meta, con Blanca Miret



María Rosa Sierra primera campeona de España de 400m.

empatada con la madrileña y, sin embargo, el triunfo "moral" no cabía la menor duda de a quién pertenecía, sin que ello pueda desmerecer evidentemente a gallega y aragonesa.

La final masculina en la recta también tuvo su parte accidentada puesto que se produjeron cuatro salidas nulas previas a la definitiva: de Suárez Garrudo, Rivas, Magariños y Asensio, por este orden, con lo que, ausente el gallego José Luis González por haberse lesionado en las semifinales, y por tanto con solo cinco atletas en la línea de salida, cuatro de ellos amenazados de exclusión, únicamente el salmantino Sánchez Paraíso estaba libre de riesgo; el gallego Rivas se estaba recuperando de una lesión sobrevenida después de que en el mes de Abril realizara unos excelentes 10.4, que le daban el pasaporte para Tokio, pero todavía estaba en vías de una completa recuperación; Paraíso, 10.6 en mayo, encabezaba un pelotón de cinco hombres con Asensio, Taléns, Garrudo y Riezu que aspiraban también al viaje a Oriente de los que solo Asensio y Garrudo le acompañaban en la final; demasiados hándicaps para el resto, por lo que Paraíso, tras la salida válida, se encaminó hacia la meta, venciendo sin mayores dificultades, aunque la marca se resentía a causa del viento en contra.

Únicamente restaban cuatro pruebas para el final de la jornada, lógicamente las dos individuales de fondo para evitar el calor madrileño. A las 19.00 se da la salida a los obstáculos, con una lucha enconada entre los dos últimos campeones, el españolista Jesús Fernández y el azulgrana Manuel Augusto Alonso; Fernández se encarga de llevar el ritmo de la prueba, no excesivo pero sí suficiente para descolgar al resto, pero no puede evitar que, en unos últimos 250 metros fulgurantes, el barcelonista lo despegue definitivamente entrando en la meta con Fernández bastante distanciado. Tras unos minutos se da la salida a la última prueba individual, los 10.000 metros, con pocos participantes y un Haro que tendrá pocas dificultades en proclamarse campeón despegando a sus compañeros de viaje a dos vueltas del final, prácticamente sin oposición.

Las coruñesas demuestran en Madrid que forman un núcleo importante de desarrollo del atletismo femenino con catalanas y guipuzcoanas y se limitan a alinear en el relevo a la campeona de la prueba en línea, especialista en vallas, que ganará su prueba el domingo, y la subcampeona de 400 que les vale para vencer sin demasiada dificultad, con madrileñas -Albertos vuelve a ser de la partida- y guipuzcoanas tras ellas; los dos primeros equipos superan el récord de España vigente. En el relevo masculino, otra vez el conjunto gallego con una excelente salida de Quinteiro y un gran remate de Ángel Calle, se hace con la victoria. Como nota sentimental al margen, Ángel Calle y Nela Souto ya eran novios en la época y acabarían siendo un matrimonio con el tiempo.

Ya ha quedado expuesto que la matinal del domingo se dedicó exclusivamente a la prueba de marcha, con el habitual "copo" en la salida de atletas catalanes y una bonita pugna entre Ribas de La Seda de Barcelona y los "terrasenses" Planas Y Sanahuja, resuelta en este orden en los dos últimos kilómetros.


Con el Peso femenino, el Martillo y la Pértiga masculina daría comienzo la tercera y última jornada en la tarde del domingo. En el salto, el "olímpico" Ignacio Sola inicia la prueba cuando únicamente se mantienen en ella los catalanes Consegal y Rodríguez Armengol, pero indudablemente no es un día "propicio" para los atletas de la especialidad porque mientras Sola hace sus tres intentos nulos en dicha altura, marcándose un cero espectacular, sus dos contrincantes acreditados en 4.20 (Armengol) y 4.50 (Consegal) no consiguen superar la siguiente altura de 4.15, quedándose en unos discretos 4.00. Mal día para la especialidad a la que no ayuda un pasillo infame en cuanto al piso. Por lo que respecta al peso femenino, tercer oro para la gallega García Pena, en esta ocasión aderezado por la consecución de un nuevo récord de España, batido en un par de ocasiones dentro de la misma prueba en una serie absolutamente fuera del alcance de la franco-guipuzcoana Bertrand y de la catalana Bayarri que haría marca personal. Quizás si la donostiarra Concha Laso hubiera comparecido en Vallehermoso, habría tenido algo que "objetar" al monólogo de la gallega. Y por fin el martillo contempla la tercera "alternancia" de la temporada entre los dos líderes de la prueba, el gallego Otero y el catalán Cassi. Otero había vencido a Cassi con un nuevo récord de España (58.38) durante la disputa del VIII Gran Premio Ciudad de La Coruña; por su parte el catalán venció en el encuentro de Lisboa, arrebatándole de nuevo el primado nacional (58.64), así que era el "turno" de Otero que con 57.04 se imponía en Vallehermoso ante un Cassi descentrado y un Jáuregui cada vez mas flojo.

Con cierta "precaución" se da la salida a la prueba de 800 metros femeninos; los "entendidos" opinan que es una prueba demasiado larga y fatigante para las mujeres (no es preciso comentarlo) e incluso un mes más tarde y ya en los Juegos se hablará del gran agotamiento con el que Ann Packer y Marivonne Dupreux finalizarán la prueba olímpica, poniéndose en duda la idoneidad de

tal esfuerzo para la mujer (cosas de la época). El caso es que por primera vez se celebra en un Campeonato de España y las siete participantes se distancian entre sí ya desde la salida, venciendo la vasca Arancha Vega (que compaginaba la distancia con los 400 metros), hermana de José Ramón, recordman junior de Guipúzcoa de la misma prueba e integrante del equipo donostiarra de 4x400 metros. La madrileña Maite Castañeda todavía disputa a lo lejos el título a Arancha, mientras que la tercera clasificada entra a más de ocho segundos... todo un mundo. Todo lo contrario en cuanto a disputa va a suceder unos minutos después en la misma distancia masculina: el pontevedrés Barbeitos y el aragonés Esteban van a intentar superar los 1.48.8, marcas que significan superar la mínima de participación en Japón; Barbeitos acredita 1.49.4 y Esteban 1.50.4. Superar la mínima es complicado, pero en absoluto imposible, por lo que al disparo ambos se lanzan decididos a por la marca, quizás demasiado "decididos" porque el paso por los 400 de 51" es excesivo, a ambos les ha podido la ansiedad y en una recta final absolutamente inenarrable, ambos se "tiran" sobre la línea de meta parando ambos el crono en el mismo tiempo: 1.49.4 ¡seis décimas de segundo van a impedir a ambos competir en los Juegos! Una verdadera lástima que hubiera podido remediarse, de haber sido un poco más conservadores en el primer giro.

En el círculo de lanzamiento de disco, el eterno Vidal-Quadras se impone de nuevo a un Luis Rodríguez que no consigue confirmar sus posibilidades "teóricas" que le señalan como un hombre idóneo para sobrepasar con claridad los 50 metros y que no solo no progresa como debiera, sino que está absolutamente estancado; del resto y dado que son atletas o ya veteranos o dedicados a otras especialidades (Díaz de la Gándara), únicamente se "atisba" con posibilidades en la prueba al aragonés Banzo. Coetáneamente se está celebrando la longitud femenina, prueba de la que Escamilla escribe en Marca: "En longitud, con viento contrario, Ana María Gibcrt exhibió su superioridad, y aquí les falta muchísimo a casi todas. Sólo Ana Maria exhibe algo de técnica. El resto lo hace todo a base de músculos, pero nada más". Arteaga vence en la vuelta a la pista, mejorando de largo su marca personal, con el resto muy lejos, dominado a duras penas por un Garrudo que tomó la salida medio lesionado, destacando el todavía juvenil Bondía que apunta buenas maneras. A las 16.00 se da la salida al que va a constituir el segundo récord de España superado en este Campeonato, el pontevedrés Gayoso, muy seguro durante toda la prueba perfectamente talonada y con una buena técnica en el paso de los obstáculos, deshace el empate que tenía con Cazorla e Iturri, ausentes ambos en el Campeonato, en 53.7, mejorándolo en 4 décimas; a seguir al donostiarra Louvelli todavía en edad juvenil. Pobre, muy pobre en marcas, la final de lanzamiento de Jabalina en la que De Andrés queda a un verano de sus 71.66 lanzados en junio y el resto se limita a participar en la prueba y repartirse las medallas restantes sin ninguna brillantez y con marcas muy mediocres.

Más igualdad imposible en la final de 800m donde Virgilio González Barbeitos y Alberto Esteban dilucidaron un final de infarto con el mismo tiempo (1:49.4) en meta.



El 1.500 continúa resultando "terreno vedado" en el que Barris, sabedor de que la mínima para Tokio (3:43.5) está ya lejos de su alcance y sin la ayuda de Agular, dedicado a otras pruebas, se limita a dominar el paquete nacional; tras lanzar la prueba el madrileño Morera, que da tiempo al primer kilómetro en 2.46 (valentía que va a pagar en la última vuelta), Barris hace valer su todavía buen final imponiéndose sin apuros, aunque con menos autoridad que en ocasiones precedentes, a un Eloy Martín que ha llegado en buena forma y un juvenil González Amo muy combativo hasta el final que, como Louvelli en las vallas, augura una excelente transición en la prueba. Ya hemos señalado que Areta anda renqueando de una lesión y por ello no toma parte en la prueba de salto de Longitud, en la que vence el malagueño Jacinto Segura mejorando su marca personal a un admirable Isasa, que igualmente supera su marca de la temporada, y con el asturiano Campanal, todavía entre los mejores a sus 30 años.

En la final de 200, cal y arena: la de arena, protagonizada por el gallego Ángel Calle, líder del año con 21.3, que finaliza en cuarta posición con una marca muy pobre para él; y la de cal para un Sánchez Paraiso al que probablemente los 200 le vienen largos pero que termina imponiéndose a un Taléns que mejora su marca de la temporada. En la prueba femenina, Nela Souto consigue el doblete de nuevo sobre Blanca Mirét y la renqueante Emma Albertos, a quien su precario estado físico le impide demostrar la velocista que lleva dentro y que termina cediendo en unos últimos metros agónicos con la aragonesa Blanca Mirét. La final de 5.000 metros, ya cayendo la tarde sobre Vallehermoso, va a permitir una bonita pelea entre Haro, Arltmendi y Aguilar, aunque con mal ritmo. Tiempos de paso: 1.000 m., Aguilar, 2' 42"; 2.000, Arttmendi, 5' 34"; 3.000, Arilmendi, 8' 32"; 4.000, Haro, 11' 30". El último kilómetro del palentino es bueno, y de ahí su buen triunfo y su buena marca, que lo es, de 14:15.4 Aritmendi cede a los 3.800 metros, mientras que Aguiar solo es dejado atrás en el último kilómetro, corrido por el palentino en el buen tiempo de 2:45.4. Cuando menos es curioso que "los olímpicos" (tanto Aritmendi como Aguilar ya sacaron su pasaje para Japón), deban ceder ante un atleta que todavía no ha conseguido su billete para Tokio. Haro ha demostrado su buen estado, pero no ha conseguido tomar la salida en la prueba "adecuada", las mínimas en ambas carreras de fondo son de 14:02 y 29:25 y el palentino "solo" ha conseguido 14:15.4 y 30:02.0 y pese a proclamarse bicampeón de España en ambas, está fuera de la partida para Japón: solo resta una semana para el límite de consecución de la mínima que coincide con el encuentro de Atenas contra Grecia. Realmente no parece muy justo, pero...

Con los 80 metros vallas femeninos finalizan las pruebas individuales en Vallehermoso con el triunfo de la gallega Natacha Astray, que acudía a Madrid con una marca de 14.4 y se va a marchar con el triunfo y 13.3. Si la catalana María Luisa Consegal (13.0 en mayo) se hubiera dejado ver por Madrid hubiera sin duda protagonizado un bonito duelo con Natacha, pero su ausencia no lo ha hecho posible. Como resumen, se batieron los respectivos récords de los Campeonatos en las 11 finales femeninas siendo además dos de ellos (Peso y 4x100) récords de España, y en 7 de ellas resultan vencedoras sendas atletas nacidas en Galicia (García



El podio de lanzamiento de peso: Alberto Díaz de la Gándara, campeón, Alfonso Vidal-Quadras, segundo y Bonifacio Allende, tercero.

Pena, aunque compitiendo por Madrid como consecuencia de su estancia en la Residencia Blume, es natural de Vigo), lo que resulta bastante significativo.

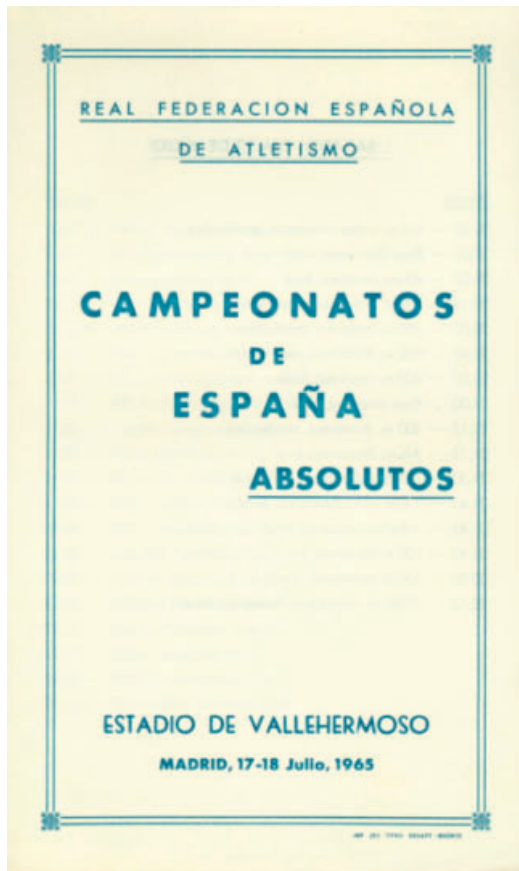
Por lo que respecta a la categoría masculina, se superan los récords nacionales de 400 metros vallas y Altura que lógicamente también lo son de los Campeonatos. Y de éstos últimos, se mejoran además los de 800 (por los dos primeros clasificados), 5.000, 110 y 400 metros vallas, Triple, Martillo y ambos relevos. Si el estado de la pista, impropio para un Estadio de tan reciente puesta en marcha, hubiera ayudado algo, quizás estaríamos hablando de mejores registros en general y alguna mínima olímpica más.

1965

45º Campeonato de España Absoluto

Madrid (17/18.7)

Estadio de Vallehermoso



HOMBRES

100m

Eliminatorias (17) - Clasifican para la final los 2 primeros de cada serie

Elim.1: 1. Riezu 10.8 - 2. Magariños 10.8 - 3. Miguel María Iraundegui GUIP (EGTO) 11.1 - 4. Salvador Manuel Amaro LPAL (EIND) 11.4 - 5. Ángel Calle CORU (DEPC) 11.6

Elim.2: 1. Taléns 10.7 - 2. Sánchez Paraiso 10.8 - 3. Antonio Prunell CORU (EMCO) 10.8 - 4. Ángel Álvarez LPAL (EIND) 11.2 - 5. Rafael Oliag VALE (VCLF) 11.5 - 6. Jesús A. Uribarri VIZC (VZCL) 11.5

Elim.3: 1. Asensio 10.9 - 2. Rodríguez 10.9 - 3. Vicente Olucha VALE (VCLF) 11.2 - 4. Jaime Picasso BARC (CAMA) BARC 11.3 - 5. Mario González TARR (CNRP) 11.6

Final (17)

1.	José Luis Sánchez Paraiso	SALA	UDSA	10.6
2.	Ramón Magariños	PONT	INPO	10.7
3.	Jenaro Taléns	MALA	MARM	10.8
4.	Melanio Asensio	ASTU	AAVI	10.8
5.	Lorenzo Riezu	NAVA	CHAN	10.8
6.	José Rodríguez	PONT	CELV	10.8

200m

Eliminatorias (18) - Clasifican para la final los 2 primeros de cada serie

Elim.1: 1. Sánchez Paraiso 22.1 - 2. Rodríguez 22.4 - 3. Manuel L. Parga LUGO (SFLU) 22.6 - 4. José Antonio Díaz CORU (EMCO) 22.6 - 5. Ángel Calle CORU (DEPC) 23.2

Elim.2: 1. Pérez 22.2 - 2. Espinosa 22.2 - 3. Juan José Alonso ZAMO (ALZA) 23.4 - 4. José María Díez PALE (EDPA) 24.1

Elim.3: 1. Magariños 22.4 - 2. Prunell 22.4 - 3. José Ignacio Gómez MADR (CAUM) 22.4 - 4. Miguel María Iraundegui GUIP (EGTO) 22.6 - 5. José María García PALE (PNDP) 24.2

Final (18)

1.	José Luis Sánchez Paraiso	SALA	UDSA	22.0
2.	José Ángel Pérez	CORU	DEPC	22.2
3.	Ramón Magariños	PONT	INPO	22.4
4.	Antonio Prunell	CORU	EMCO	22.7
5.	José Rodríguez	PONT	CELV	22.7
6.	Pedro Antonio Espinosa	MADR	CANG	22.7

400m

Eliminatorias (17) - Clasifican para la final los 2 primeros de cada serie

Elim.1: 1. Bondía 48.8 - 2. Torrado 49.8 - 3. Amigo 49.8 - 4. Pablo Cano ZARA (RZCF) 50.4

Elim.2: 1. Rivas 49.1 - 2. Pérez 50.0 - 3. Durá 50.4 - 4. José Matías Taberner SALA (UDSA) 51.9

Final (18)

1.	Rogelio Rivas	PONT	CELV	48.5
2.	Enrique Bondía	BARC	FCLB	48.8
3.	José Ignacio Pérez	ZARA	SFDZ	49.4
4.	José Luis Torrado	PONT	CELV	49.8
5.	Juan Durá	SEVI	CNAS	50.0
6.	Atilano Amigo	SALA	UDSA	50.2

800m

Eliminatorias (17) - Clasifican para la final los 3 primeros de cada serie

Elim.1: 1. V. González 1:59.2 - 2. A. González 1:59.3 - 3. Perramón 1:59.6 - 4. Antonio Arias PONT (CELV) 1:59.7 - 5. Miguel Azcune GUIP (ULIA) 2:00.0

Elim.2: 1. Esteban 1:54.2 - 2. Gilarranz 1:54.6 - 3. Vega 1:54.7 - 4. Alejandro Ruiz LOGR (RIOJ) 1:54.8 - 5. Julio Pérez ZAMO (ULZA) 1:57.4

Final (18)

1.	Alberto Esteban	ZARA	SFDZ	1:49.1
2.	Virgilio González	PONT	SAVI	1:49.8
3.	Álvaro González	SALA	UDSA	1:51.1
4.	José Perramón	BARC	CAMA	1:53.6
5.	Manuel Gilarranz	MADR	ADMA	1:55.4
6.	José Ramón Vega	GUIP	RSOC	1:58.2



Igualadísima llegada en los 100m con victoria del salmantino José Luis Sánchez Paraíso (dorsal 201) ante el gallego Ramón Magariños (dorsal 121).

Tempo intermedio (oficioso): 400m: 56.4

1.500m (18)

1.	Fernando Aguilar	GUIP	RSOC	3:48.7
2.	José María Morera	MADR	RENF	3:51.5
3.	Tomás Barris	BARC	RCDE	3:51.8
4.	Manuel Porta	CORU	GACA	3:53.0
5.	Juan Ripoll	BARC	CEUB	3:54.0
6.	José Antonio Begoña	VIZC	GUET	3:56.5
7.	Fernando Vela	MADR	RENF	4:00.8
8.	José Ramón González	ASTU	CAUO	4:03.2
9.	Jorge González	MADR (CANG)		4:06.4
10.	Francisco Javier Balda	GUIP		
	(RSOC)			4:10.6
11.	Juan José Oscariz	GUIP (ATSS)		4:16.2

Tiempos intermedios: 1000m: 2:44.5; 2000m: 5:40.0; 3000m: 8:38.8

5.000m (18)

1.	Mariano Haro	PALE	EDPA	14:19.4
2.	Francisco Aritmendi	BARC	FCLB	14:22.6
3.	Lorenzo Gutiérrez	SANT	INDS	14:34.4
4.	Iluminado Corcuera	LOGR	EDLO	14:38.2
5.	Manuel Augusto Alonso	BARC	FCLB	14:43.6
6.	Carlos Pérez	PONT	CELV	14:48.0
7.	José Miguel Maiz	GUIP	ULIA	15:17.6
8.	José Luis Guerrero	CORU	EMCO	
9.	Francisco Javier Carrera	BARC	(CEUB)	

110m vallas

Eliminatorias (17) - Clasifican para la final los 3 primeros de cada serie

Elim.1: 1. Faci 15.9 - 2. Carrasco 15.9 - 3. Cano 16.2 - 4. Luis Toro SEVI (GMAC) 16.2

Elim.2: 1. Ufer 15.2 - 2. Ibarrola 15.6 - 3. Celaya 15.7 - 4. Félix Delgado de Robles MADR (CANG) 15.9

Final (17) (viento en contra sin medición concreta)

1.	Manuel Ufer	BARC	CEUB	15.2
2.	José Mariano Carrasco	MADR	CAUM	15.2
3.	Antonio Ibarrola	BURG	ARBU	15.4



Alberto Esteban ganando en 800m.

HISTORIA DE LOS CAMPEONATOS DE ESPAÑA ABSOLUTOS AL AIRE LIBRE

4.	José Carmelo Faci	ZARA	SFDZ	15.5
5.	José Luis Celaya	VIZC	GUET	15.8
	Rafael Cano	MADR	CANG	n.

400m vallas

Eliminatorias (18) - Clasifican para la final los 3 primeros de cada serie

Elim.1: 1. López 55.3 - 2. Girbau 55.6 - 3. Carrasco 55.6 - 4. Gabriel González GUIP (ATSS) 55.8 - 5. Arturo Cerón SALA (UDSA) 57.8

Elim.2: 1. Delgado de Robles 57.3 - 2. Gayoso 59.3 - 3. Louvelli 59.5 - 4. Jesús González PALE (EDPA) 1:00.9

Final (18)

1.	Manuel Carlos Gayoso	PONT	CELV	54.1
2.	José Girbau	BARC	FCLB	54.4
3.	Luis López	HUES	CAMZ	54.7
4.	José Miguel Louvelli	GUIP	RSOC	54.8
5.	José Mariano Carrasco	MADR	CAUM	56.2
6.	Félix Delgado de Robles	MADR	CANG	56.9

3.000m Obstáculos (17)

1.	Javier Álvarez	PONT	CELV	9:03.2
2.	Manuel Augusto Alonso	BARC	FCLB	9:09.8
3.	Miguel Alcaraz	GUIP	ATSS	9:27.0
4.	José Álvarez	ASTU	CAUO	9:42.4
5.	Elisardo Flores	MADR	RENF	9:43.2
6.	Eulogio González	CORU	EMCO	9:44.3
7.	Rubén Sanmartín	PONT	LICM	9:44.6
8.	Santiago Ramos	CORU	CACO	9:47.0
9.	Juan Roca BARC (JATS) 9:53.2 - 10. Javier Pérez CORU (EMCO) 10:05.4 - 11. Tomás Rivas ZARA (SFDZ) 10:17.2 - 12. Luis Tenreiro CORU (GACA) 10:42.4 - 13. Gerardo Ribeiro PONT (CELV) 10:44.4			

Altura (17)

1.	Luis María Garriga	ZARA	RZCF	2.00
2.	Rafael Cano	MADR	CANG	1.85
3.	Juan Ignacio Ariño	MADR	RMAD	1.80
4.	Jesús López	LUGO	SFLU	1.80
5.	Raimundo Díaz	GUIP	TOLO	1.75
6.	Francisco Núñez	BARC	RCDE	1.75
7.	Fernando Borda	NAVA	CAUN	1.75

Pértiga (18)

1.	Ignacio Sola	VIZC	VZCL	4.82 RE
	(... 4.75-3 RE / 4.82-3 / 4.91-3)			
2.	Miguel Consegal	BARC	FCLB	4.50
3.	Felipe Rodríguez	BARC	CNBA	4.00
4.	Félix Zalacain	GUIP	RSOC	3.90
5.	José Miguel Illarramendi	GUIP	RSOC	3.80
6.	Francisco Miranda	GUIP	ATSS	3.80
7.	José Luis Iturzaeta	GUIP	RSOC	3.60
8.	Carlos Méndez	MADR	CANG	3.60

Longitud (18)

1.	Ignacio Martínez de Osaba	VIZC	GUET	7.32
	(6.91 - 7.32 - x - 7.32 - 7.22 - x)			
2.	César Suárez de Centi	CORU	CACO	7.06
	(6.98 - 6.95 - 6.76 - 7.00 - x - 7.06)			
3.	José Miguel Isasa	GUIP	ATSS	7.01
	(6.96 - x - x - 5.07 - x - 7.01)			
4.	Luis Felipe Areta	GUIP	ATSS	7.00
5.	Rafael Blanquer	VALE	VCLF	6.87
6.	Plácido Rodríguez	LPAL	ZALP	6.50

Triple (17)

1.	Jesús María Verde	SANT	OJUR	15.00
	(x - 15.00 - x - x - x - x)			



Manuel Ufer, aún lesionado, se impuso en 100m vallas.

2.	César Suárez de Centi	CORU	CACO	14.87
	(14.19 - x - 14.60 - 14.64 - 14.68 - 14.87)			
3.	Jaime Rubias	MADR	CAUM	14.80
	(14.32 - 14.68 - 14.53 - 14.80 - x - 14.59)			
4.	Jesús Francisco Bartolomé	GUIP	RSOC	14.62
5.	Domingo Cornudella	LERI	ANTO	14.29
6.	Juan José Miragaya	MADR	RENF	14.06

Peso (17)

1.	Alberto Díaz de la Gándara	SANT	RASA	15.94
	(14.76 - x - 15.80 - x - 15.94 - 15.88)			
2.	Bonifacio Allende	VIZC	GUET	15.00
	(x - 14.08 - 14.46 - 14.72 - 14.44 - 15.00)			
3.	Enrique Larragán	MADR	CANG	14.82
	(13.80 - 13.46 - 14.60 - 14.74 - 14.82 - 14.40)			
4.	Alfonso Vidal-Quadras	BARC	CNBA	14.64
5.	Juan Rafael Sánchez	LPAL	EIND	14.58
6.	Antonio Miguel Herrería	SANT	INDS	14.16
7.	Florencio Cerdá	BARC	CNBA	12.66

Disco (18)

1.	Luis Rodríguez	MADR	CAUM	44.90
	(44.08 - 43.90 - 44.90 - 43.46 - 43.94 - x)			
2.	Francisco Javier Pastor	BARC	CNBA	42.90
	(38.88 - 42.88 - x - 38.68 - 42.42 - 42.90)			
3.	Juan Cortés	BARC	UDVI	42.66
	(37.16 - 40.76 - 42.66 - 41.54 - 41.66 - 40.01)			
4.	Alfonso Vidal-Quadras	BARC	CNBA	42.30
5.	Jesús Jáuregui	VIZC	GUET	42.22
6.	Juan Rafael Sánchez	LPAL	EIND	41.76
7.	Conrado Durántez	CORU	EMCO	40.48
8.	José Pascual Banzo	ZARA	SFDZ	40.26
9.	José Otero CORU (DEPC) 39.96 - 10. José Antonio Parés BARC (CNBA) 39.24			

Martillo (18)

1.	José Otero	CORU	DEPC	59.04
	(57.88 - 55.44 - 58.30 - 59.04 - 58.34 - 57.08)			
2.	José Luis Martínez	LUGO	SFLU	57.70
	(56.24 - 55.56 - 55.64 - 57.70 - 53.64 - x)			
3.	Lorenzo Cassi	BARC	CNBA	56.60
	(56.60 - 54.08 - x - x - 53.38)			
4.	Jesús Jáuregui	VIZC	GUET	53.70
5.	Diego Álvarez	TENE	AGUT	53.30
6.	Fernando García	LUGO	SFLU	52.70

7.	José Luis Falcón	GUIP	ATSS	52.64
8.	José Manuel Almudi	LUGO	SFLU	51.82
9.	José María Elorriaga	MADR (RENF)	50.12	- 10. José María Bea BARC (CNBA) 50.00
				- 11. Antonio Fibla BARC (HMUD) 49.26

Jabalina (18)

1.	Alfonso Carlos de Andrés	ZARA	SFDZ	70.98
				(64.12 - x - 69.56 - 67.20 - 70.98 - 69.96)
2.	José María Sanza	BARC	HISP	59.30
				(x - 56.60 - 55.74 - 59.30 - 58.34 - 55.48)
3.	Carlos González	MADR	RENF	56.88
				(x - 54.90 - x - 51.98 - x - 56.88)
4.	Luis María Garriga	ZARA	RZCF	56.20
5.	José María Sanmartí	BARC	CNBA	54.40
6.	Francisco Griso	BARC	CNBA	52.70
7.	Carlos Fantova	ZARA	SFDZ	48.80

MUJERES

100m (13)

Eliminatorias (17) - Clasifican para la final las 3 primeras de cada serie

Elim.1: 1. Albertos 12.9 - 2. Sánchez 13.1 - 3. Montañá 13.3 - 4. María Margarita Martínez GUIP (RENT) 13.4 - 5. Carmen Escaich BARC (HISF) 13.7 - 6. María Antonia López CORU (DEPC) 13.7

Elim.2: 1. Miret 13.0 - 2. Souto 13.3 - 3. García 13.5 - Nadia Cánovas BARC (FCLB) 13.5

Final (17) (0,0)

1.	Emma Albertos	MADR	RENF	12.5 =RE
2.	Bianca Miret	ZARA	SFDZ	12.6
3.	María Elena Souto	CORU	DEPC	12.8
4.	Ana María Sánchez	MADR	INDM	12.9
5.	Isabel Montañá	BARC	FCLB	13.0
6.	Rosa María García	GUIP	ATSS	13.4

200m

Eliminatorias (18) - Clasifican para la final las 3 primeras de cada serie

Elim.1: 1. Albertos 27.1 - 2. Sánchez 27.4 - 3. Montañá 27.5 - 4. Estrella Salvadores CORU (DEPC) 28.6

Elim.2: 1. Martínez 28.4 - 2. Souto 29.2 - 3. Cánovas 29.4

Final (18)

1.	Emma Albertos	MADR	RENF	26.7
2.	María Elena Souto	CORU	DEPC	27.5
3.	Isabel Montañá	BARC	FCLB	27.7
4.	Ana María Sánchez	MADR	INDM	27.7
5.	Nadia Cánovas	BARC	FCLB	27.7
6.	María Margarita Martínez	GUIP	RENT	29.0

400m

Eliminatorias (17) - Clasifican para la final las 3 primeras de cada serie

Elim.1: 1. Sierra 1.01.8 - 2. García 1.02.6 - 3. Álvarez-Fontenla 1.02.6 - 4. María Ángeles Pérez VIZC (VZCL) 1.03.5

Elim.2: 1. Gómez 1.02.4 - 2. Gibert 1.03.1 - 3. Castañeda 1.03.3 - 4. Estrella Salvadores CORU (DEPC) 1.03.5

Final (17)

1.	Celestina Gómez	PONT	SAVI	1:01.4
2.	María Rosa Sierra	HUES	CAMZ	1:01.8
3.	María José Álvarez-Fontenla	CORU	CACO	1:02.8
4.	María Teresa Castañeda	MADR	RENF	1:02.8
5.	María Dolores García	PONT	CELV	1:03.1
	Ana María Gibert	BARC	CEUB	ab.

800m (18)

1.	María Aránzazu Vega	GUIP	RSOC	2:21.4 RE
----	---------------------	------	------	-----------



Emma Albertos, la gran velocista del momento, doblete en 100m, igualando récord de España, y 200 metros.

2.	María Dolores García	PONT	CELV	2:23.7
3.	María Rosa Sierra	HUES	CAMZ	2:25.7
4.	María Teresa Castañeda	MADR	RENF	2:26.2
5.	Consuelo Alonso	LEON	SDHI	2:28.7
6.	Soledad Romalde	CORU	GACA	2:31.8
7.	Esther Rey	CORU	GACA	2:32.3
8.	María Juana González	LOGR	EDLO	2:34.6
9.	Elia Amieiro	CORU (CSOT)	2:36.2	- 10. María Lourdes Lucas LEÓN (SDHI) 2:41.4
				- 11. María Ángeles Pereda LOGR (EDLO) - 12. María del Carmen Zato BURG (SESA) - 13. Pilar Martínez BARC (CEUB) - 14. María Pilar Sanmartín PONT (LICM)

80m vallas (18)

Eliminatorias (18) - Clasifican para la final las 2 primeras de cada serie

Elim.1: 1. Montes 13.6 - 2. Coy 13.9 - 3. Beatriz Martínez VIZC (GUET) 14.4 - 4. Rosa María Iturri GUIP (ATSS) 14.6

Elim.2: 1. Ruiz 13.7 - 2. Gaya 13.9 - 3. Nadia Cánovas BARC (FCLB) 14.1 - 4. Florentina Sañudo SANT (ALBE) 15.5

Elim.3: 1. Astray 13.2 - 2. Struchtemeier 13.6 - 3. Carmen Escaich BARC (HISF) 14.2 - 4. Julia Torres MADR (RENF) 14.5 - 5. María Elena Fumadó BARC (CEUB) 14.8

Final (18)

1.	María Teresa Montes	MADR	CAUM	13.3
2.	Gisela Struchtemeier	GUIP	ATSS	13.3
3.	Natividad Astray	CORU	CACO	13.3
4.	María José Ruiz	VIZC	GUET	13.3



María Aránzazu Vega liderando los 800m donde batiría el récord de España.

5.	Victoria Coy	BARC	FCLB	13.5
6.	María Regina Gaya	MADR	VLLH	13.6

Altura (17)

1.	Mercedes Morales	MADR	CAUM	1.44
2.	María José Ruiz	VIZC	GUET	1.40
3.	Katia Pont	BALE	OLBA	1.40
4.	Blanca Miret	ZARA	SFDZ	1.35
5.	María Nieves Miñón	BURG	ARBU	1.35
6.	Elvira Fernández	ZAMO	ALZA	1.35
7.=	Gisela Struchtemeier	GUIP	ATSS	1.30
7.=	María Pilar Jiménez	MADR	VLLH	1.30
9.	María Margarita Dans	CORU (DEPC)		1.30

Longitud (18)

1.	Blanca Miret	ZARA	SFDZ	5.11
	(4.75 - 4.90 - 5.01 - 4.87 - 5.11 - 4.90)			
2.	Ana María Gibert	BARC	CEUB	4.92
	(4.91 - x - 4.92 - x - x - x)			
3.	Cristina Alonso	GUIP	ATSS	4.82
	(4.82 - 4.81 - x - 4.48 - 3.80 - x)			
4.	Mercedes Morales	MADR	CAUM	4.79
5.	Rosa María García	GUIP	ATSS	4.72
6.	Albina Gallo	BURG	SESA	4.65
7.	Esther Luy	VALE	MEDV	4.62
8.	María Vicenta Tarantino	GUIP	RSOC	4.59
9.	Natividad Astray	CORU (CACO)		4.58

Peso (17)

1.	Luisa María García	PONT	CELV	11.85 RE
	(11.22 - 11.74 - 11.85 RE - 11.34 - 11.05 - p)			
2.	María Concepción Laso	GUIP	ATSS	10.13
	(9.54 - 10.13 - 10.01 - 10.13 - 4.81 - 9.94)			
3.	Amparo Betés	VALE	MEDV	9.12
	(x - 8.57 - 8.14 - x - 9.12 - 8.80)			
4.	María Teresa Baylina	BARC	CEUB	9.06
5.	Hortensia Bayarri	BARC	FCLB	8.75
6.	María Dolores de Andrés	ZARA	SFDZ	8.47
7.	Rosa María Penilla	SANT	ALBE	8.09
8.	Adela Castro	CORU	CACO	7.60

Disco (18)

1.	Luisa María García	PONT	CELV	33.10
	(31.52 - 32.32 - 27.90 - 30.56 - 31.16 - 33.10)			



Luisa María García Pena junto a las catalanas Montserrat Pasant y María Teresa Baylina, el podio de disco juntas tras recoger sus trofeos.

2.	Montserrat Pasant	BARC	CEUB	30.36
	(29.94 - 26.86 - 29.12 - 27.72 - 30.36 - 28.62)			
3.	María Teresa Baylina	BARC	CEUB	29.48
	(29.48 - 24.36 - 29.12 - 25.50 - 26.18 - 29.34)			
4.	Hortensia Bayarri	BARC	FCLB	28.86
5.	Raquel Velasco	VIZC	GUET	26.14
6.	Gisela Struchtemeier	GUIP	ATSS	24.92
7.	Julia Palmero	VALL	JSFV	24.56
8.	Inmaculada Celaya	VIZC	GUET	24.04
9.	Rosa Costas Pont (SAVI)			22.76

Jabalina (17)

1.	Luisa María García	PONT	CELV	36.02
	(x - x - 36.02 - 35.12 - 34.80 - 34.32)			
2.	Albina Gallo	BURG	SESA	35.94
	(33.54 - 33.16 - 32.76 - x - 35.94 - 35.62)			
3.	María del Pilar Pardo	MADR	CAUM	31.74
	(28.04 - 31.74 - 28.24 - 31.62 - 26.56 - 31.00)			
4.	María José Fernández	PONT	COMÑ	30.60
5.	María Teresa Baylina	BARC	CEUB	29.66
6.	Consuelo Izquierdo	PONT	SAVI	28.32
7.	María Isabel Muñoz	GUIP	TOLO	25.44
8.	María del Carmen Gómez	MADR	ADMA	25.28
9.	María del Carmen Campuzano	SANT (MEDS)		25.12

IGNACIO SOLA, LA ESTRELLA. EL NIVEL FEMENINO SE VA CONSOLIDANDO

De nuevo el Estadio de Vallehermoso de Madrid, aunque en esta ocasión con la pista en mejores condiciones que en el anterior, fue el escenario de la 45ª edición del Campeonato de España individual. Organizado en solamente dos jornadas, ambas nocturnas, se programó a partir de las 8 de la tarde para aprovechar la buena iluminación del estadio y la caída del sol en evitación del calor que, por las fechas, assolaba Madrid.

Como de costumbre, el Campeonato servía de selección para los encuentros contra Turquía en Estambul (7 y 8 de agosto) y Grecia en La Coruña (14 y 15 del mismo mes), así como la Universiada que debía celebrarse en Budapest del 24 al 30 de agosto. Las pruebas de 10.000 metros lisos, 20 Km marcha y los relevos 4x100 y 4x400 se programaron en distinta fecha y lugar, lo que "aligeró" bastante la programación del Campeonato. Como consecuencia de ello, el número de atletas participantes sufrió un descenso considerable 136 hombres y 68 mujeres por rigurosa invitación, se dieron cita en el estadio madrileño.

Con la pruebas de Lanzamiento de Peso masculino y Altura femenina arrancó esta edición. En la prueba masculina triunfo del favorito, el cántabro Díaz de la Gándara, aunque todavía muy mermado por una gravísima lesión sufrida durante el invierno; del resto, destacar negativamente la actuación del canario Sánchez Alejandro cuya técnica deja bastante que desear por lo que sus series son muy irregulares: si "caza" un lanzamiento se va a esos 16.23 que lanzó en Abril en esta misma instalación y que le sitúan en segundo lugar del ranking nacional, en caso contrario puede quedarse en esos 14.58 que le supusieron la quinta posición; interesante la progresión del todavía junior madrileño Larragán. En la prueba femenina, ausente la catalana Teresa María Roca, el triunfo de Mercedes Morales puede calificarse de lógico, puesto que la madrileña ya había saltado sobre 1.50, con la que encabezaba la lista española con una ventaja suficiente de 6 cm sobre la vizcaína Ruiz a la que disputó la medalla de plata la madrileña-balear Katia Pont, hija del que fue medio centro del Real Madrid entre 1946 y 1952 Guillermo Pont Serra; Morales, con esos 1.44 consiguió superar el récord de los Campeonatos.

Entre las 8, hora de comienzo y las 9 de la noche, se celebraron las eliminatorias de 110 metros vallas, 100 metros en ambas categorías y 800 masculino, siendo de destacar que en ambas pruebas de velocidad hubo récord de los Campeonatos, en la masculina el malagueño Jenaro Taléns igualó el suyo en la segunda eliminatoria, que hubo que repetir ya que por no funcionar la señal acústica que anunciaba salida nula por parte del juez de salidas, se corrió completa en primera instancia; un cuarto de hora después Emma Albertos superaba con 12.9 los 13.0 con los que la gallega Souto había vencida en la final de 1964.

En la primera Eliminatoria de 400 metros femeninos, la campeona en vigor, María Rosa Sierra había superado su propio récord de los Campeonatos de 1964 con 1.01.8, marca que igualaría en la final; parecía que el primer puesto ya tenía dueña pero en



Ignacio Sola elevándose sobre 4.82 que supuso un nuevo récord de España en pértiga.

una prueba muy reñida, dilucidada en los últimos 40 metros, la gallega Celestina Gómez, arrebataba de una tacada campeonato y récord a la oscense. La catalana Ana María Gibert abandonaría al paso por los 200 metros. Mientras tanto, el círculo de lanzamiento de Peso era testigo de una auténtica exhibición de otra gallega, Luisa María García Pena, recordwoman nacional de la prueba con los 10.94 que había lanzado tan solo 14 días antes durante el Campeonato Provincial de Pontevedra. Desde el primer intento, la gallega se instaló en una auténtica catarata de lanzamientos superando intento tras intento su récord anterior: 11.22 en el primero, 11.74 en el segundo y por fin 11.85 en el tercer ensayo habían llevado el primado nacional casi un metro por encima del conseguido en Vigo; todavía se permitiría en el cuarto y en el quinto 11.34 y 11.05), superar los 11 metros, no realizando el último al ver



Luis María Garriga venció en altura con 2.00m.

que las fuerzas iban mermando ante tanta emoción. La guipuzcoana Concha Laso y la valenciana Amparo Betés con lanzamientos acordes a su status, quedarían empaldecidas ante tamaña demostración de superioridad.

La final de 110 metros vallas, corrida con un ligero viento en contra, tuvo para Ufer algún problema más de los previstos a causa de que el catalán arrastraba las secuelas de un tirón muscular sufrido una semana antes en Bourges durante el encuentro internacional Francia-España. En cualquier caso, la diferencia "visual" de la distancia en línea de meta entre este y el madrileño Carrasco, pareció más amplia de lo que significaba ese empate a tiempos que otorgaron los Jueces.

Finalizada la prueba femenina, los hombres ocuparon el semicírculo de salto de Altura para dirimir su campeonato, prueba en la que Garriga no tuvo contrario en ningún momento; podríamos asegurar que compitió contra sí mismo ya que comenzó la prueba cuando únicamente quedaban cuatro atletas; tras superar el listón en 2.00, intentó sin éxito los 2.07 que le hubieran supuesto un nuevo récord de España. A destacar la medalla de bronce de Ariño, incombustible en marcas "competitivas" todavía a sus 30 años. La ausencia de Areta en el Triple salto dejó la prueba absolutamente abierta; en buena ley el título debía recaer en el guipuzcoano Bartolomé (15.11 en Abril), pero su deficiente talonamiento le hizo incurrir en un sinnúmero de saltos nulos que arruinaron sus aspiraciones; el mismo devenir tuvo en la prueba el catalán Cornudella, que disputó al guipuzcoano el triste honor de realizar el mayor número de saltos nulos. El gallego Suárez de Centi y el madrileño Rubias se debatían en sus marcas habituales, intentando dar alcance al cántabro Verde que en su segundo intento, que a la postre sería el único válido, había hecho marca personal con unos 15.00 a los que el resto no pudo llegar; sorprendente victoria, ya que el santanderino llegaba a Madrid como octavo del ranking nacional con 14.58, pero fue el que supo "estar" en el momento oportuno.

En la Jabalina femenina se produjo el doblete de la gallega García Pena con récord de los Campeonatos incluido, si bien Albina Gallo vendió cara su derrota, superando también en dos ocasiones el récord anterior y quedándose tan solo a 8 centímetros de la campeona; Luisa María se puso en cabeza de la prueba en su

tercer intento tras dos nulos (Albina era hasta aquel momento líder de la prueba) y durante toda ella sintió muy cerca de la burgalesa que en los dos últimos lanzamientos apunto estuvo de sobrepasar a la gallega..

Las dos pruebas de velocidad pura proclamaron campeones a los dos velocistas más regulares en España durante todo el año. En la masculina, el salmantino Sánchez Paraíso reeditó su marca de 10.6 conseguida el 11 de Abril en Córdoba que le suponía un nuevo récord de los Campeonatos protagonizando con Magariños (todavía juvenil), Taléns (Junior) y Asensio la mejor final de un Campeonato de España con seis hombres entre 10.6 y 10.8. En la femenina Emma Albertos, libre de los problemas físicos que le impidieron el año anterior dar la verdadera medida de su calidad, igualó su propio récord de España, mejorando ¡por cuatro décimas! el de los Campeonatos que ya había batido en las eliminatorias pocas horas antes. Una gran prestación de la zaragozana Blanca Miret que en todo momento dio la impresión de poder vencer, para ser superada por un soplo por la madrileña; la campeona destrozada, la gallega Nela Souto fue tercera sin dar la impresión de poderío del año anterior; para dar una idea del nivel de la prueba, basta decir que las cuatro primeras de la final igualaron el récord de los Campeonatos y la quinta, Isabel Montaña, lo igualó.

Por fin, la última prueba de la jornada fueron los obstáculos, que supusieron un auténtico "paseo" de Javier Álvarez Salgado, cuya marca de acreditación era superior en 25 segundos a la de su paisano Alonso quien acompañó a Javier hasta la vuelta final; detrás ... nada, decepcionando al guipuzcoano Alcaraz que acudía a Madrid con idéntica marca a la de Alonso y que no estuvo realmente en ningún momento siquiera cerca del dúo de cabeza. Salgado mejoró pese a no forzar el récord de los Campeonatos que detentaba Alonso.

La segunda jornada, de nuevo a las 8 de la tarde-noche tenía grandes alicientes ya desde la primera prueba, el salto con pértiga en el que el vizcaino Ignacio Sola y el catalán Consegal demostrarían estar a años luz del resto, sobre todo porque Illarramendi, que en Marzo había superado lo 4.25 llegó directamente del campamento en donde se encontraba haciendo el servicio militar. Sola, una vez que el barcelonista fallara sus tres intentos sobre 4.60 que el vasco no intentó, solicitaría colocar el listón a 4.75 lo que supondría un nuevo récord de España; tras un primer intento en el que el atleta superó el listón pero la pértiga sobrepasó el plano vertical de los saltómetros lo que según el Reglamento vigente significaba que el salto era nulo, el vasco superó esa altura en su tercer intento. Pasaba un minuto de las diez menos cuarto y los atletas llevaban dos horas largas de actividad. Sola pidió elevar el listón hasta 4.82 que de nuevo superó en la tercera tentativa, fallando luego sus intentos sobre 4.91; quizás si Consegal hubiera "acompañado" un poco más a Sola, esos 4.91 hubieran sido posibles. Faltaban un par de pruebas cuando terminó la Pértiga que, como siempre, se había extendido durante casi toda la jornada, pero había valido la pena. Sola había conseguido una marca de nivel internacional.

Coetáneamente a la Pértiga comenzaba a disputarse a la misma hora y en el mismo rincón de Vallehermoso la final de lanzamiento de Martillo, donde no bastó un tiro de 52.64 para en-

trar en la mejora. Sin llegar los especialistas al máximo, el promedio nacional de esta prueba fue ampliamente superado; los diez primeros rebasaron los cincuenta metros. Ganó Otero, que no se acercó a su reciente récord de 60.46 conseguidos en Bourges pero superando el récord de los Campeonatos, seguido de Martínez y Casi, tres marillistas excelentes con un gran futuro, puesto que el mayor de ellos (Cassi) apenas tiene 23 años. Diez hombres por encima de 50 metros dan fe de un gran nivel en la especialidad. De nuevo Luisa María García Pena exhibió su "tiranía" en las pruebas de lanzamiento, en esta ocasión con el disco en la mano, prueba en la que hubiera resultado vencedora con cinco de sus seis intentos. Diez hombres por encima de 50 metros.

Las eliminatorias de 400 metros vallas, 200 en ambas categorías y 80 metros vallas femenino, fueron sucediéndose hasta las 9 de la noche sin mayores sobresaltos, ni eliminaciones sonadas, con la única salvedad del empate del récord de los Campeonatos por parte de la gallega Natacha Astray que ella misma detentaba desde 1964, durante la disputa de la tercera eliminatoria de la prueba de obstáculos. En la final de 800 metros masculina pudo haber récord de España, si el paso por la mitad de la prueba (56.4) hubiera sido un poco más rápido, pero estaba sucediendo todo lo contrario de lo ocurrido en el anterior Campeonato de España, quizá porque tanto Esteban como Barbeitos "recordaran" lo sucedido entonces, pero el tren inicial fue demasiado lento y ahí se malogró un gran registro; Esteban se impuso en una recta final llena de potencia aun Barbeitos al que le falló la fuerza final y con un estupendo Álvaro González que mejoró de largo su marca personal (1.53.5 por 1.51.1); Esteban mejoraba en tres décimas el récord de los Campeonatos que compartía con Barbeitos desde aquella cerradísima final de 1964.

En la final de 400 metros masculina, para la que no había conseguido plaza el aragonés Pablo Cano, campeón dos años atrás con 47.8 y sin conseguir bajar de 50 segundos en esta ocasión, Rivas y Bondía se libraron a un espectacular duelo desde el principio; el barcelonés salió más decidido y mantuvo la cabeza de la prueba hasta la salida del último viraje en que Bondía con un gran esfuerzo pasaba a la cabeza de la prueba, pero el gallego, soberbio, volvió a atacar en la última recta manteniendo su hegemonía y mejorando también su registro personal que tenía en 49.0; Pérez Villa y Torrado no desentonaron aunque mostraron demasiada debilidad al final.

En la siguiente final, los 400 metros vallas, Gayoso por la calle 6 demostró que sigue siendo el mejor. Pero si el juvenil Louvelli no hubiese tropezado aparatadamente en la novena valla, tal vez su victoria no hubiera sido tan diáfana. Girbau y la revelación, el oscense López Solanas entraron tras Gayoso después de pelear con mucha fuerza siempre y aprovechando el trompicon del donostiarra.

A las 21.45 se iba a dar la salida a otra de las pruebas que iban a resultar estrella del Campeonato, los 800 metros femeninos. La guipuzcoana Arancha Vega defendía su título de 1964 y lo hizo de principio a fin, corriendo siempre en cabeza de un pelotón al que aventajó en muchos metros durante casi todo el desarrollo de la prueba, aunque al final pagó un tanto su audacia, viéndose amenazada por la gallega María Dolores García que en

una extraordinaria carrera consiguió pasar en los últimos metros a la oscense María Rosa Sierra. Arancha mejoraba su récord de España de 2.22.2 que había conseguido tan solo 14 días antes en San Sebastián, dejándolo en 2.21.4; y tras ella todas la finalistas mejoraban su marca personal.

Al mismo tiempo se estaba celebrando la longitud femenina; tras los dos primeros intentos, se encuentra en cabeza la líder de la temporada, la catalana Ana María Gibert que había acudido a Madrid acreditada de 5.11; pero en el tercero, la aragonesa Blanca Miret realiza un salto espectacular, yéndose por encima de los 5 metros cuando su mejor marca de la temporada no pasaba de 4.76; a partir de ese momento a Gibert le entran los nervios y no va a hacer ningún salto válido más, mientras que Miret todavía mejora en su quinto intento hasta 5.11 consiguiendo una victoria tan sorprendente como inapelable. El lanzamiento de Disco masculino es probablemente en estos momentos una de las pruebas más flojas y con menos porvenir a corto plazo del atletismo español y como tal, transcurre sin pena ni gloria; se consigue entrar en la mejora con poca más de 41 metros lo que demuestra el estancamiento total.

Y llegó la final de 1.500; de la inscripción previa se "caen" Vega y Esteban que compiten en 800, Carlos Pérez, José Miguel Maiz y Manuel Augusto Alonso que lo harán en 5.000, Miguel Alcaraz que únicamente compitió en obstáculos y Eloy Martín y Raimundo Viñas, que simplemente no acuden a la salida; demasiadas ausencias que en parte se cubren con los madrileños Fernando Vela y Jorge González Amo. La carrera se va a convertir casi desde la salida en una lucha sin cuartel entre Aguilar, Barris y Morera, que tomarán la cabeza del grupo corriendo juntos hasta la vuelta final junto con Porta y Ripoll, que desisten en la lucha al comienzo de la última vuelta; al toque de campana Aguilar toma el mando de la carrera, seguido de Morera, distanciándose unos quince o veinte metros de Barris quien, sin embargo, no cejaba en su empeño de unirse de nuevo al dúo; al entrar en la recta final para Aguilar ya no hay demasiados problemas y con otro cambio de ritmo se va hacia la meta sin que nadie pueda alcanzarle; no así Morera, que va cediendo terreno con relación a Barris reduciendo considerablemente la ventaja, aunque sin llegar a alcanzar al madrileño por tres décimas de segundo; admirable el espíritu de Barris luchando como en sus mejores tiempos pero sin poder imponer ya su antiguamente indiscutible clase., la juventud no perdona. González Amo quizá pagó su excesivo ritmo de comienzo (2:36 el 1000) hundiéndose después.

Ambas finales de 200 se resolvieron a favor de los dos atletas que ya habían ganado el 100. Paraíso venció en la masculina con cierto facilidad aprovechando que el gallego Rivas se había decidido a competir únicamente en los 400 metros; las marcas bastante mediocres por encima de 22 segundos que en el panorama internacional ya no son nada. Emma Albertos por su parte no hizo otra cosa que evidenciar su clara superioridad en la prueba sobre una Bela Souto que, como en los 100 metros, no mostró la puesta en escena del 64, debiendo ver desde la lejanía cómo la madrileña empataba su récord de los Campeonatos conseguido entonces; preciosa la disputa de la medalla de bronce, con tres atletas separadas apenas por un pelo.

Con Aguilar declinado por los 1.500 y Álvarez Salgado



Javier Álvarez Salgado tuvo que hacer récord del campeonato para vencer a un combativo Manuel Augusto Alonso.

participando únicamente en la prueba de obstáculos, la carrera de los 5.000 metros quedaba algo "coja"; un tren inicial bastante lento (2:44.5 en el 1.000, 5:40.0 en el paso por el 2.000 y 8:38.8 al tercer kilómetro), auguraba que la marca final se iba a resentir bastante. Haro y Aritmendí dieron color a la prueba con una fuerte lucha entre ambos, sin que les perdiesen la cara Carlos Pérez, Gutiérrez y Corcuera. En las dos últimas vueltas, Haro y Aritmendí quedarían solos en cabeza y aunque el azulgrana había llevado casi todo el peso de la carrera el mejor final de Haro resolvió a su favor la prueba en la última vuelta aunque sin distanciar demasiado a Aritmendí muy luchador hasta el final.

Areta hizo un solo salto en la prueba de longitud, lesionándose y debiendo dar por finalizada su participación y dejando la prueba absolutamente abierta. El quechotarra Martínez de Osaba (6.93 a su llegada a Madrid) se iba hasta los 7.32 en su segundo intento, superando el récord de los Campeonatos, que igualaría en el cuarto, protagonizando una de las sorpresas del torneo, mientras el coruñés Suárez de Centí (acreditado en 6.80 desde finales de mayo) llevaba a cabo una prueba creciente en sucesivos intentos de superar al vasco del que le separarían al fin solo 16 centímetros. Isasa una vez más daba muestras de su clase superando por un centímetro al lesionado Areta aún sin llegar a los 7.23 que había saltado en San Sebastián tan solo quince días atrás. Una lástima las incomparecencias del malagueño Jacinto Segura y del samboynense Evaristo Roig quienes hubieran elevado notablemente el nivel de la competición.



Blanca Miret recibiendo su trofeo como campeona en longitud de la mano del Secretario Nacional de Deportes Jaime de San Román.

La abismal distancia entre las zonas de caída de la jabalina del aragonés De Andrés y el resto de competidores hacía que pareciera que disputaban pruebas diferentes; con Agosti cumpliendo su obligada etapa militar en la Milicia Universitaria, el vizcaíno Gorroño y el cenebista Culleré ausentes en la prueba, el nivel medio no podía sino resentirse negativamente, con la agradable sorpresa del subcampeonato del catalán Sanza (llegaba a Madrid acreditado con un mejor lanzamiento de 50.72 y salió de Vallehermoso "casi" nueve metros más allá); el madrileño González Julián, bronce al fin, perdía ocho metros con su marca de la temporada, Garriga un no especialista en la prueba era cuarto, cinco metros por debajo, Sanmartí perdía siete y así sucesivamente; en definitiva solo De Andrés Resultaba competitivo ya que con su peor lanzamientos hubiera superado por casi seis metros a cualquiera del segundo clasificado..

Y por fin, al filo de las 11 de la noche, se daba la salida a la última final, los 80 metros vallas, que guardaban también la última sorpresa del Torneo, ya que la madrileña Montes y la guipuzcoana Struchtemeier relegaban a la medalla de bronce a la favorita, la gallega Natacha Astray, vigente campeona que un par de horas antes había empatado su propio récord de los Campeonatos y a la que Escamilla calificaba al día siguiente en el diario Marca como "más lenta que nunca y menos elástica que jamás"; en cualquier caso el triple empate era significativo de que pudo ganar cualquiera; quizás si Natacha no hubiera disputado la final de Longitud entre ambas series de vallas ...



Luisa María García en un momento del lanzamiento de disco.



Cabeza de carrera del 5.000m con Mariano Haro, a la poste campeón, y Francisco Aritmendi.



El Delegado Nacional de Educación Física y Deportes Sr. Elola Olaso, imponiendo la medalla de oro a Alberto Díaz de la Gándara, campeón en peso.

1966

46º Campeonato de España Absoluto

Madrid (17/18.9)

Estadio de Vallehermoso

HOMBRES

100m

Eliminatorias (17) - Clasifican para la final, el primero de cada serie y los 2 mejores tiempos

Elim.1: 1. Olucha 11.2 - 2. Antonio Prunell CORU (EMCO) 11.3 - 3. Helio Marrero LPAL (EIND) 11.3 - 4. Manuel Carballo MADR (VLLH) 11.5 - 5. Francisco Javier García CORD (AREC) 11.7

Elim.2: 1. Riezu 11.0 - 2. Carda 11.1 - 3. Francisco J. Herrero SALA (UDSA) 11.3 - 4. Ángel Calle CORU (EMCO) 11.3 - 5. Javier Pérez PONT (SGIP) 11.4 - 6. Julián Calvo TARR (ULTA) 11.5

Elim.3: 1. Rodríguez 11.1 - 2. Luis María Barrio SALA (UDSA) 11.5 - 3. Pedro Antonio Espinosa MADR (RENF) 11.5 - 4. Vicente Febrer BARC (FCLB) 11.6

Elim.4: 1. Sánchez Paraíso 10.9 - 2. Yáñez-Barnuevo 11.1 - 3. Jesús María Bilbao VIZC (GUET) 11.1

Final (17)

1.	José Luis Sánchez Paraíso	SALA	UDSA	10.7
2.	Lorenzo Riezu	NAVA	CHAN	10.8
3.	Rafael Yáñez-Barnuevo	MADR	RENF	10.9
4.	José Rodríguez	PONT	CELV	10.9
5.	Pedro Carda	MADR	RMAD	11.0
6.	Vicente Olucha	VALE	VCLF	11.0

200m

Eliminatorias (18) - Clasifican para la final, los 3 primeros de cada serie

Elim.1: 1. Rivas 21.7 - 2. Rodríguez 22.2 - 3. Yáñez-Barnuevo 22.3 - 4. Vi-

cente Olucha VALE (VCLF) 22.6

Elim.2: 1. Sánchez 22.3 - 2. Riezu 22.4 - 3. Pérez 22.4 - 4. Pedro Antonio Espinosa MADR (RENF) 22.6

Final (18)

1.	José Luis Sánchez Paraíso	SALA	UDSA	21.6
2.	Rogelio Rivas	PONT	CELV	21.6
3.	José Rodríguez	PONT	CELV	22.1
4.	Lorenzo Riezu	NAVA	CHAN	22.2
5.	Rafael Yáñez-Barnuevo	MADR	RENF	22.2
6.	José Ángel Pérez	CORU	EMCO	22.3

400m

Eliminatorias (17) - Clasifican para la final los 2 primeros de cada serie

Elim.1: 1. Gayoso 47.4 =RE - 2. Gómez 49.2 - 3. Juan José Alonso ZAMO (ALZA) 50.7 - 4. José María Odriozola MADR (CANG) 53.0

Elim.2: 1. Magariños 50.6 - 2. Gabernet 51.3 - 3. Francisco Ripalda GUIP (RSOC) 52.5

Elim.3: 1. Bondía 50.8 - 2. Arteaga 50.9 - 3. Javier Pérez PONT (SGIP) 51.3 - 4. Mariano González LEÓN (SDHI) 52.5

Final (18)

1.	Ramón Magariños	PONT	INDP	47.4 =RE
2.	Enrique Bondía	BARC	FCLB	48.0
3.	Pedro Arteaga	CORU	EMCO	48.2
4.	José Ignacio Gómez	MADR	INDM	48.5
5.	Alfonso Ramón Gabernet	MALA	MARM	48.6
	Manuel Carlos Gayoso	PONT	CELV	n.p.



Ramón Magariños igualando el récord de España de 400m.

800m

Eliminatorias (17) - Clasifican para la final los 3 primeros de cada serie

Elim.1: 1. González 1.55.6 - 2. Torrado 1.56.7 - 3. Gilarranz 1.57.3 - 4. Javier de la Fuente ASTU (CAUO) 1.58.1

Elim.2: 1. Esteban 1.54.0 - 2. Vega 1.54.5 - 3. Barrio 1.55.0 - 4. Juan Borraz MADR (RENF) 1.55.3 - 5. Pascual Sánchez SALA (UDSA) 1.56.2

Final (18)

1.	Alberto Esteban	ZARA	SFDZ	1:48.4
2.	Álvaro González	SALA	UDSA	1:48.7
3.	Teodoro Barrio	BURG	ARBU	1:52.4
4.	José Ramón Vega	GUIP	RSOC	1:52.7
5.	José Luis Torrado	PONT	CELV	1:54.2
6.	Manuel Gilarranz	MADR	ADMA	1:57.1

1.500m (18)

1.	José María Morera	MADR	RENF	3:50.1
2.	Jorge González	MADR	CANG	3:51.2
3.	Manuel Porta	CORU	GACA	3:51.6
4.	Fernando Aguilar	GUIP	RSOC	3:53.4
5.	José Castellanos	SALA	UDSA	3:53.8
6.	Juan Carreras	BARC	CAMA	3:56.1
7.	Rafael García	PONT	CELV	3:56.9
8.	Santiago Ramos	CORU	CACO	3:57.7
9.	Pascual Sánchez SALA (UDSA)			3:58.3
10.	Francisco Javier Carrera BARC (CEUB)			3:59.0
11.	Fernando Vela MADR (RENF)			4:03.0
12.	José Antonio Begofía VIZC (VZCL)			4:05.4

Tiempos intermedios (oficiosos): 500m: 1:18.5; 1.000m: 2.36.5

5.000m (18)

1.	Javier Álvarez	PONT	CELV	14:13.2
2.	Mariano Haro	PALE	EDPA	14:17.6
3.	Carlos Pérez	PONT	CELV	14:29.4
4.	José Luis Guerrero	CORU	EMCO	14:35.4
5.	Francisco Arimendi	BARC	FCLB	14:43.0
6.	Iluminado Corcuera	LOGR	RIOJ	14:46.6
7.	José Miguel Maiz	GUIP	CDZA	14:56.8
8.	Domingo Mayoral	BARC	FCLB	15:03.2
9.	Enrique Graña CORU (CACO)			15:10.6

Tiempos intermedios (oficiosos): 1.000m: 2:47.4; 2.000m: 5:41.6; 3.000m: 8:37.8 (Corcuera); 4.000m: 11:31.0 (Haro)

110m vallas

Eliminatorias (17) - Clasifican para la final los 3 primeros de cada serie

Elim.1: 1. Cano 15.0 - 2. Faci 15.8 - 3. Janés 15.9 - 4. Manuel Garza PONT (SMIG) 16.1 - 5. Jesús Navarro LUGO (SFLU) 16.2

Elim.2: 1. Celaya 15.7 - 2. Trianes 15.8 - 3. Blanco 16.9

Final (17)

1.	Rafael Cano	MADR	RENF	15.1
2.	Gerardo Trianes	SEVI	CNAS	15.5
3.	José Carmelo Faci	ZARA	SFDZ	15.5
4.	José Luis Celaya	VIZC	GUET	15.7
5.	Sebastián Janés	BARC	CNBA	15.9
6.	José Luis Blanco	PONT	LICM	16.6

400m vallas

Eliminatorias (18) - Clasifican para la final los 2 primeros de cada serie

Elim.1: 1. Cerón 55.5 - 2. López 55.7 - 3. Juan Cruz Unzueta VIZC (AHVI) 56.8 - 4. Manuel Garza PONT (SMIG) 1:01.5

Elim.2: 1. Gayoso 52.4 RC - 2. Louvelli 55.0 - 3. Carmelo J. Arvelo TENE (AGUT) 57.6 - 4. Miguel Ángel Lamas SANT (NMQU) 59.2

Elim.3: 1. Martí 56.9 - 2. Gutiérrez 59.7 - 3. Francisco J. Rodríguez SALA (UDSA) 1:01.7

Final (18)

1.	Manuel Carlos Gayoso	PONT	CELV	52.1 RE
----	----------------------	------	------	---------



José María Morera, en un duelo más con Jorge González Amo, imponiéndose en los 1.500m.

2.	Luis López	HUES	CAMZ	54.7
3.	José Miguel Louvelli	GUIP	RSOC	54.7
4.	Arturo Cerón	SALA	UDSA	56.4
5.	Enrique Martí	VALE	VCFL	58.2
6.	Adolfo Gutiérrez	SANT	NMQU	59.9

3.000m Obstáculos (17)

1.	Javier Álvarez	PONT	CELV	8:48.6
2.	Mariano Haro	PALE	EDPA	8:50.0
3.	Santiago Ramos	CORU	CACO	9:10.4
4.	Lorenzo Gutiérrez	SANT	INDS	9:18.6
5.	Pedro Sacristán	MADR	STDR	9:25.0
6.	Vicente Egido	SALA	UDSA	9:27.8
7.	Francisco Javier Santiáñez	CORU	TIRM	9:43.6
8.	José Álvarez	ASTU	CAUO	9:48.2
9.	Eloy Martín MADR (RENF)			9:50.2
10.	Silvino Martínez SANT (SDTO)			9:50.4
11.	José María Yugueros GUIP (DHER)			10:00.2
12.	José Luis Pousa CORU (EMCO)			10:01.4
13.	José Luis Ramos CORU (CACO)			10:19.0

Altura (17)

1.	Rafael Cano	MADR	RENF	1.90
2.	Jesús López	LUGO	SFLU	1.85
3.	José Luis Gual	BARC	CEUB	1.80
4.	Juan Ignacio Ariño	MADR	RMAD	1.80
5.	José Antonio Martín	MADR	VLLH	1.80
6.	Juan Antonio Chacón	MADR	INDM	1.75
7.	Francisco José Martínez	SEVI	CNAS	1.70
8.	Francisco Núñez	BARC	FCLB	1.70

Pértiga (18)

1.	Ignacio Sola (4.40-3 - 4.60/xpp)	VIZC	VZCL	4.40
----	----------------------------------	------	------	------



Rafael Cano hizo doblete en altura y 110m vallas.

2.	Francisco Miranda	GUIP	ATSS	4.00
3.	José Miguel Illarramendi	GUIP	RSOC	3.90
4.	Felipe Rodríguez	BARC	CNBA	3.90
5.	Antonio Mateo	LPAL	EIND	3.80

Miguel Consegal BARC (FCLB) sm. (4.00-xxx)

Longitud (18)

1.	Jacinto Segura	MALA	MARM	7.32	
2.	Manuel Vallejo	SANT	OJUR	7.05	
3.	José Luis Castaño	SALA	UDSA	6.94	
4.	César Suárez de Centi	CORU	CACO	6.86	
5.	José Luis Domínguez	LEÓN	ENDE	6.85	
6.	Antonio Prunell	CORU	EMCO	6.84	
7.	Manuel Rodríguez	PONT	SAVI	6.68	
8.	Manuel García	VALE	VCLF	6.67	
9.	José Luis Sánchez Paraíso	SALA (UDSA)	6.57	10. Juan José Azpeitia	
10.	Juan José Azpeitia	PONT (ALVI)	6.53	11. Óscar Ecenarro	
11.	Óscar Ecenarro	GUIP (EGTO)	6.46	12. José María	
12.	José María	Fernández	CORU (CSOT)	6.25	13. Ovidio
13.	Ovidio	Vaquero	ASTU (AAVI)	6.08	

Triple (17)

1.	Jaime Rubias	MADR	ATMA	14.88
2.	Jesús Francisco Bartolomé	GUIP	RSOC	14.78
3.	Manuel Vallejo	SANT	OJUR	14.66
4.	Jesús María Verde	SANT	OJUR	14.43
5.	César Suárez de Centi	CORU	CACO	14.19
6.	Juan José Miragaya	MADR	RENF	13.94
7.	José Ramón García	ASTU	AAVI	13.86
8.	José María Fernández	CORU	CSOT	13.06

Peso (17)

1.	Alberto Díaz	SANT	16.58	RASA
2.	Alfonso Vidal-Quadras	BARC	15.20	CNBA
3.	Antonio Miguel Herrería	SANT	14.62	INDS

Disco (18)

1.	Luis Rodríguez	MADR	INDM	45.36
2.	José Antonio Parés	BARC	CNBA	44.08
3.	Alfonso Vidal-Quadras	BARC	CNBA	43.96
4.	José Manuel Gascón	MADR	ATMA	43.58
5.	Francisco Javier Pastor	BARC	CNBA	43.10
6.	Diego Álvarez	TENE	AGUT	41.38
7.	Pedro Pablo Fernández	ZARA	SFDZ	41.10

Martillo (18)

1.	José Otero	CORU	DEPC	61.30
2.	José Luis Martínez	LUGO	SFLU	60.04
3.	Lorenzo Cassi	BARC	CNBA	57.28
4.	Fernando García	LUGO	SFLU	55.70
5.	José Manuel Almudi	LUGO	SFLU	54.86
6.	Jesús Jáuregui	VIZC	GUET	54.68
7.	José Alcántara	BURG	ARBU	52.72
8.	Antonio Núñez-Torrón	LUGO	SFLU	49.46
9.	José María Bea	BARC (CNBA)		49.40

Jabalina (18)

1.	Alfonso Carlos de Andrés	ZARA	SFDZ	72.44
2.	Fernando Octavio Tallón	LUGO	SFLU	62.70
3.	José María Sanza	BARC	HISP	60.04
4.	Fabián Solabarrieta	GUIP	RSOC	58.80
5.	Juan José Mendizábal	VIZC	GUET	58.42
6.	David García	LUGO	SFLU	53.90
7.	Elisardo García	PONT	CELV	51.76
8.	Ramón Fernández	LUGO	FFLU	46.30

MUJERES

100m (13)

Eliminatorias (17) - Clasifican para la final, las 2 primeras de cada serie

Elim.1: 1. Albertos 12.7 - 2. Montañá 12.9 - 3. Flor Guzmán PONT (SMIG) 12.9 - 4. Inmaculada Pellicer CORU 13.5 - 5. Ángela María Castrillo ASTU (CAUO) 14.0

Elim.2: 1. Orobia 12.7 - 2. Cánovas 13.1 - 3. María Josefa Calviño CORU (DEPC) 13.5

Elim.3: 1. Paredes 13.8 - 2. Morán 13.9

Final (17) (0,0)

1.	Emma Albertos	MADR	RENF	12.5
2.	María Luisa Orobia	ZARA	MEDZ	12.6
3.	Isabel Montañá	BARC	FCLB	12.7
4.	Nadia Cánovas	BARC	FCLB	13.0
5.	María del Carmen Paredes	MADR	ATMA	13.5
6.	María Eugenia Morán	MADR	EMTM	13.7

200m

Eliminatorias (18) - Clasifican para la final las 3 primeras de cada serie

Elim.1: 1. Orobia 26.9 - 2. Cánovas 26.9 - 3. Díez 27.3 - 4. María José Álvarez-Fontenla CORU (IMPC) 27.7

Elim.2: 1. Montañá 26.5 - 2. Albertos 26.7 - 3. Guzmán 26.8 - 4. María Margarita Martínez GUIP (RSOC) 27.2 - 5. María Teresa Castañeda MADR (RENF) 27.9

Final (18)

1.	Emma Albertos	MADR	RENF	25.9 RE
2.	Isabel Montañá	BARC	FCLB	26.0
3.	María Luisa Orobia	ZARA	MEDZ	26.0
4.	Flor Guzmán	PONT	SMIG	26.7
5.	Nadia Cánovas	BARC	FCLB	26.8
6.	Coral Díez	MADR	ADMA	27.1

400m (17)

1.	Josefina Salgado	OREN	HOJE	59.9
2.	María Rosa Sierra	HUES	CAMZ	1:00.3
3.	María Teresa Torres	CORU	GACA	1:00.4
4.	María José Álvarez-Fontenla	CORU	IMPC	1:00.6
5.	María Dolores García	PONT	CELV	1:01.6
6.	María Teresa Castañeda	MADR	RENF	1:02.3

800m (18)

1.	María Teresa Torres	CORU	GACA	2:17.5
----	---------------------	------	------	--------



Teresa Torres logrando una clara victoria en los 800m.

2.	María Aránzazu Vega	GUIP	RSOC	2:18.5
3.	Consuelo Alonso	LEON	SDHI	2:22.3
4.	María Dolores García	PONT	CELV	2:26.0
5.	María Juana González	LOGR	RIOJ	2:28.0
6.	Esther Rey	CORU	GACA	2:29.0
7.	Pilar Martínez	BARC	CEUB	2:31.4
8.	Elia Amieiro	CORU	DEPC	2:37.5

80m vallas

Eliminatorias (18) - Clasifican para la final las 3 primeras de cada serie

Elim.1: 1. Fanlo 12.6 - 2. Miret 12.6 - 3. Murugarren 12.7 - 4. Natividad As-tray CORU (CACO) 13.1 - 5. Victoria Coy BARC (FCLB) 14.3

Elim.2: 1. Sánchez 12.5 - 2. Struchtemeier 12.6 - 3. Ruiz 13.5 - 4. Florentina Sañudo SANT (GETS) 14.4 - 5. Elvira Fernández ZAMO (ALZA) 15.9

Final (18)

1.	María Jesús Sánchez	SALA	UDSA	12.3
2.	Gisela Struchtemeier	GUIP	ATSS	12.5
3.	Pilar Fanlo	ZARA	MEDZ	12.8
4.	María Carmen Murugarren	GUIP	ATSS	13.1
5.	María José Ruiz	VIZC	GUET	13.6
	Blanca Miret	ZARA	INDZ	n.

Altura (17)

1.	Teresa María Roca	BARC	LAIE	1.45
2.	Mercedes Morales	MADR	RENF	1.40
3.	Sagrario Aguado	MADR	ATMA	1.40
4.	Gisela Helga Struchtemeier	GUIP	ATSS	1.40
5.	Inmaculada Celaya	VIZC	GUET	1.40
6.	María Teresa Morán	CORU	DEPC	1.35
7.	María José Ruiz	VIZC	GUET	1.35
8.	Ana María Valencia	ASTU	CAUO	1.35
9.	Blanca Miret	ZARA	INDZ	1.35

Longitud (18)

1.	Rosa María García	GUIP	ATSS	5.06
2.	Cristina Alonso	GUIP	ATSS	4.94
3.	Sagrario Aguado	MADR	ATMA	4.93
4.	Josefina Salgado	OREN	HOJE	4.77
5.	María Vicenta Tarantino	GUIP	RSOC	4.76
6.	Blanca Miret	ZARA	INDZ	4.75
7.	Mercedes Morales	MADR	RENF	4.75
8.	Ana María Gibert	BARC	CEUB	4.73



Teresa María Roca en uno de sus saltos en altura donde logró el título.

9. Manuela López de Arce CORU (INSF) 4.63 - 10. Esther Vegas SALA (UDSA) 4.46 - 11. Pilar Garay SANT (OJUR) 4.42

Peso (17)

1.	Luisa María García	PONT	CELV	11.70
2.	María Concepción Laso	GUIP	ATSS	10.64
3.	Amparo Betés	VALE	MEDV	10.32
4.	Albina Gallo	BURG	SESA	9.91
5.	María Ángeles Arruti	GUIP	RSOC	9.88
6.	Hortensia Bayarri	BARC	FCLB	9.22
7.	María del Carmen Guebbe	GUIP	ATSS	9.03
8.	Rosa María Penilla	SANT	GETS	9.01
9.	María Eloisa Bouza BARC (CEUB) 8.55 - 10. Raquel Velasco VIZC (GUET) 8.29			

Disco (18)

1.	Luisa María García	PONT	CELV	43.72 RE (42.90 - x - 41.64 - 40.70 - 37.74 - 43.72)
2.	María José Fernández	PONT	COMÑ	34.82
3.	María Teresa Baylina	BARC	CEUB	33.96
4.	Albina Gallo	BURG	SESA	32.84
5.	Gisela Helga Struchtemeier	GUIP	ATSS	31.56
6.	Montserrat Pasant	BARC	CEUB	31.50
7.	María Concepción Laso	GUIP	ATSS	30.84
8.	Inmaculada Celaya	VIZC	GUET	30.26
9.	Rosa Costas PONT (SAVI) 27.60 - 10. Raquel Velasco VIZC (GUET) 27.20 - 11. Julia Palmero VALL (ESTR) 26.90 - 12. Amparo Betés VALE 26.56			

Jabalina (17)

1.	Luisa María García	PONT	CELV	40.82
2.	María José Fernández	PONT	COMÑ	39.02
3.	María del Pilar Pardo	MADR	ATMA	37.26
4.	Albina Gallo	BURG	SESA	36.32
5.	María del Carmen Gómez	MADR	ADMA	32.12
6.	María Isabel Baltar	OREN	SAOR	32.00
7.	Consuelo Izquierdo	PONT	SAVI	30.65
8.	María Isabel Muñoz	GUIP	TOLO	29.68
9.	María Antonia López VIZC (GUET) 27.70 - 10. María Asunción Bel ZARA (MEDZ) 26.98 - 11. María del Carmen Campuzano SANT (MEDS) 26.68 - 12. María Antonia López CORU (DEPC) 26.40			

ALBERTOS, GARCIA PENA, GAYOSO Y MAGARIÑOS AGITARON LA TABLA DE RÉCORDS DE ESPAÑA




Manuel Carlos Gayoso volando literalmente sobre la valla logrando un nuevo récord de España de 400m vallas.

El Estadio de Vallehermoso de Madrid fue escenario por tercer año consecutivo del 46º Campeonato de España individual -8º femenino- en fechas poco habituales. Si, en 1964, la disputa en Octubre de los Juegos Olímpicos en la capital de Japón hizo recomendable celebrar este Torneo casi a finales de septiembre, en esta ocasión y al revés de entonces, la programación de los Campeonatos de Europa en Budapest en la semana del 30 de agosto al 4 de septiembre, fue el motivo de que la máxima competición Nacional se retrasara al mes de septiembre, exactamente 14 meses después de la edición anterior.

Como novedad en esta convocatoria, la R.F.E.A. había establecido una tabla de marcas mínimas para adquirir el derecho de participación: 10.9; 22.6; 50.3; 1:54; 3:57; 14:52; 15.9; 57.3; 9:40; 1.82; 6.82; 14.40; 3.90; 14.00; 43.00; 57.00 y 53.00, respectivamente para los hombres; y 12.9; 27.2; 1:01.5; 3:30.0; 13.2; 1.40; 4.98; 9.30; 30.00 y 31.00, en el sector femenino, eran los registros que daban acceso a tomar parte en el Campeonato. 139 hombres y 71 mujeres –con demasiadas ausencias, algunas poco justificadas, sobre todo en el sector masculino- se dieron cita en Madrid para la Competición, celebrada como el año anterior en dos jornadas semi-nocturnas y como entonces, sin programar el 10.000 y la Marcha masculina, ni las pruebas de relevos. Magnífica temperatura, ninguna interferencia del viento y solo un pero, la pista de Vallehermoso con mucho polvo de ceniza suelto, poco propicia para la consecución de grandes marcas.

Con un horario y orden de pruebas absolutamente idéntico al de 1965, las dos primeras pruebas en proclamar un campeón de España iban a ser el lanzamiento de Peso masculino y la Altura femenina; por lo que respecta al lanzamiento, la impresión no podía resultar más pobre con, exclusivamente tres participantes, habiéndose producido una desbandada general difícil de entender. 10 atletas habían sobrepasado durante la temporada la marca mínima de inscripción: los vascos Allende y Unanú, los catalanes Lamúa y Ruf, el madrileño Larragán, el valenciano Ruiz-Parajón, y el aragonés Buitrón, estos dos últimos todavía en categoría Junior, además lógicamente de los cántabros, Díaz de la Gándara y Herrería y el veteranísimo Vidal-Quadras, que formaron el único trío en tomar parte en la prueba. Allende y Larragán habían subido al podio con Gándara en la edición anterior, ¿qué pudo pasar para que ninguno de los siete fueran de la partida en Vallehermoso? Es algo difícil de contestar y menos globalmente, pero el caso es que la competición -por definir la prueba de alguna forma- resultó un fiasco total, sobre todo teniendo en cuenta que entre el primero y el tercero hubo prácticamente dos metros de diferencia, fundamentalmente debido al mal momento de Herrería y Gándara lanzó más de un metro por encima de la marca de Vidal-Quadras. Una final para olvidar que afortunadamente pasó casi desapercibida para el público -tampoco muy numeroso al comienzo de la sesión- ya que cuando algunos terminaban de sentarse, los tres atletas estaban recibiendo sus medallas. En contraste con el Peso masculino, la Altura femenina si concitó el interés de la práctica totalidad de atletas



Emma Albertos fue la mejor en velocidad, logrando doblete en 100 y 200m (en ésta última con récord de España).

con mínima ya que solo la aragonesa Orobia, más centrada en las pruebas de velocidad, la navarra Mari Carmen Negro y la burgalesa Miñón faltaban a la cita; sorprendente la victoria de la catalana Teresa María Roca, con un resorte extraordinario en las piernas, aunque bien podría afirmarse que su triunfo se fraguó más bien en el fallo de la campeona y recordwoman nacional vigente, Mercedes Morales y la madrileña Sagrario Aguado, ambas por encima de 1.50 durante la temporada e incapaces de superar el 1.45, acusando demasiados defectos sobre la pista.

La final femenina de 400 metros, como ya viniera siendo habitual dado lo imberbe del atletismo femenino, se saldó con un nuevo récord de los Campeonatos a cargo de una de las revelaciones de la temporada, la orensana Josefina Salgado, primera mujer capaz de bajar del minuto en un Campeonato de España que se imponía en una final muy apretada a la oscense María Rosa Sierra (bicampeona en las primeras dos ediciones en las que se disputó la prueba) y a la gallega Teresa Torres. Las tres conseguirían mejorar su registro personal, decepcionando de algún modo la también gallega María José Álvarez, líder del año con 59.7 desde el mes de junio, que tuvo que conformarse con la cuarta posición.

Mientras esto sucedía en el anillo, Luisa María García Pena comenzaba un nuevo "monopolio" en los lanzamientos ya que desde 1963 nadie había conseguido desbancarla en la totalidad de siete pruebas de esta especialidad disputadas (en 1963 únicamente se programó la Jabalina); y no iba a ser esta edición una

excepción, la gallega perpetuaba su "tiranía" lanzando más de un metro por encima de los 10.64 de Concha Laso, repitiéndose anecdóticamente el pódium del año anterior. La gallega únicamente falló en su costumbre de batir el récord de los Campeonatos; en esta ocasión quedó a 15 centímetros de lo conseguido en 1965.

En Altura, con Garriga medio lesionado y reservándose para el encuentro del fin de semana siguiente contra Suiza en Berna, tal como se preveía, el que saltó 1,90 ganó. Fue el madrileño Cano, que en su tercer intento rebasó el listón a esa altura. López Mañoso no llegó a conseguirlo a pesar de haber superado ya esa altura en Upsala. A notar la incorporación a los saltadores de élite, del barcelonés Gual, todavía junior, con buena planta, y la indestructible voluntad de Juan Ignacio Ariño, presente una vez más, y con ejemplar entusiasmo, en un Campeonato de España. Los primeros cinco saltaron más de 1,80, no estando Garriga. Podríamos haber tenido el mejor promedio de siempre.

Bonita carrera, con neta autoridad, de Rafael Cano en las vallas altas, dominando autoritariamente al lote. En la semifinal igualó su récord personal, y fue una lástima que no bajase de los quince segundos, perjudicado sin duda por la programación simultánea con la final de salto de Altura que debió abandonar durante algunos minutos para competir en las vallas, aunque con la satisfacción de proclamarse campeón de España en ambas. Detrás, buena confirmación del sevillano Triafes y ausencias tan lamenta-

bles como las de Ufer, Carrasco, Luis Toro y Anselmo Gutiérrez que hubieran elevado en gran medida el nivel de la prueba.

En triple salto, ausentes Areta (16.05) sancionado (*), Blanquer, lesionado (14.40), Caballero (14.35), Cornudella (14.23) y Mañu (14.13), y con un García Pravia que no acaba de confirmar lo que se esperaba de él tras la medalla de bronce del 63; Rubias demuestra ser el más fuerte, arrebatando merecidamente el título a un Bartolomé demasiado confiado, mientras Verde no pudo defender su sorprendente título del año anterior, aunque señaló una marca bastante aceptable.

Segundo "asalto" de la gallega García Pena, en esta ocasión en la final de Jabalina en la que por esta vez no era favorita, puesto que la madrileña María del Pilar Pardo se presentaba en Vallehermoso acreditada de más de 40 metros (concretamente 40.84 conseguidos el 6 de julio) y la burgalesa Albina Gallo también la precedía en el ranking nacional; nada de eso importó a la gallega, una despiadada competidora que venció de nuevo con récord de los Campeonatos incluido, mientras que "Maripi" no tenía su tarde y todavía era rebasada por la sorprendente pontevedresa María José Fernández que, en escasamente tres meses, pasaba de los 33.84 acreditados en junio a los 39.02 que le otorgaron la medalla de plata; mientras, Albina Gallo, recorría el camino al revés de las gallegas quedándose en unos modestos para ella, 36.32. Aunque con menos holgura que en años anteriores, Emma Albertos revalidó su título en los 100 metros. A María Luisa Orobia, surgida casi de la noche a la mañana allá por sus tierras aragonesas, muy rápida aunque todavía con los defectos lógicos de su condición de novel, seguramente le pesó anímicamente en demasía una salida nula. Pudo ser una gran rival, como lo fue la catalana Isabel Montañá, que mejoró su marca personal.

En la final masculina, el salmantino Paraíso consiguió su cuarto título consecutivo sin demasiados apuros, resultando una agradable sorpresa la medalla de bronce conseguida por el junior Rafael Yáñez; quizás si el coruñés Prunell -cumpliendo su servicio militar- y el madrileño Julián Marco hubieran estado en Vallehermoso, hubieran puesto más cara la victoria del charro. Triste declive del coruñés Ángel Calle, otrora medallista, que no consiguió llegar a la final.

Y a las 22.15 se daba la salida a la última prueba de la jornada, los obstáculos, sin duda la mejor carrera de la tarde. El genio racial de Mariano Haro plantó cara a la clase indiscutible de Álvarez Salgado, que solo en las dos últimas vueltas pudo poner una corta -al principio- ventaja, que aumentó en los últimos 200 metros. Salgado batió el récord de los Campeonatos, y varios atletas, Haro entre ellos, los provinciales respectivos. Nunca habíamos tenido un Campeonato nacional con dos hombres por debajo de los nueve minutos. Detrás, Ramos pudo distanciar al resto, en tanto Lorenzo Gutiérrez se imponía al combativo y escayolado Sacristán. Lástima de la lesión sufrida por Alcaraz cuando iba muy bien situado. Los alrededor de 5.000 espectadores que poblaban la grada del estadio madrileño, habían presenciado una gran prueba. Y llegó la jornada del domingo, buen tiempo sin calor excesivo, la



Alberto Díaz de la Gándara, campeón en peso.

pista algo mejor que en la jornada precedente, incremento del número de espectadores sobre todo en la curva del salto con Pértiga donde se esperaban emociones fuertes con un Ignacio Sola, uno de nuestros atletas más internacionales, en liza con el catalán Consegal que otrora fuera su verdugo y al que el vasco adelantó a partir de 1964 pero estando "siempre ahí", continuamente en la pelea para aprovechar el mínimo error; expectación que se vería defraudada cuando Consegal no consiguió superar la altura de 4.00 metros con la que comenzaba su prueba; en esos 4 metros ya únicamente quedaba en competición el donostiarra Miranda que estaba al límite de su marca personal del año (4.05 el 26 de mayo); Illaramendi acreditado en 4.30 se había quedado en 3.90 con Arremengol, mientras que el canario Mateo era el único que demostraba alguna superación personal, aunque una defectuosa técnica encima del listón le había impedido sobrepasar los 3.90. En 4.10, Miranda termina su participación dejando a Sola como único participante y todavía sin comenzar la prueba que el vasco inicia en 4.40, superando el listón con dificultades al tercer intento, tras dos derribos bastante claros; Sola parece descentrado y sobre todo con algún problema físico, pidiendo a continuación 4.60 que falla con rotundidad en su primer intento y abandonando la prueba a continuación ante el desencanto de los espectadores que esperaban



A la izquierda el podio del martillo masculino con Martínez, Otero (campeón) y Cassi y a la derecha, Luisa María García Pena en lo más alto de uno de los tres oros que logró en esta edición (peso, disco -con récord de España - y jabalina).



mucho más, ya que el vizcaíno había superado en Julio los 4.85 en esta misma pista durante la disputa del encuentro España-Francia. En Martillo se logró el mejor promedio de siempre, con un Otero pleno de fuerza que mejoró su marca de la temporada, mejorando el récord de los Campeonatos y un Martínez que, a pesar de haber batido en junio el récord de España en París durante el Memorial Paul Mericamp con 61.78, debía conformarse en esta ocasión con el subcampeonato. Curiosamente, de los nueve competidores, cuatro pertenecían al Club San Fernando de Lugo; Cassi ocupó la tercera posición, superando a un García Cabanas que no tuvo su mejor día. La celtiña Luisa María García Pena completó su segundo triplete en años consecutivos en las pruebas de lanzamiento, remitiendo de nuevo a mejor vida el récord de España de lanzamiento de Disco, que pasó de 40.26 al comenzar la prueba a 42.90 ya en el primer intento y a 43.72 en el sexto; teniendo en cuenta que en el tercer intento el disco voló hasta 41.64 y en el cuarto a 40.70 la gallega había lanzado por encima del récord anterior en cuatro ocasiones. En dos años, seis victorias, dos récords de España y cuatro de los Campeonatos eran el aval de la pontevedresa, nadie podía ofrecer un mejor sumario. Su paisana María José Fernández la acompañó en un podio que repitió protagonistas en cuanto a los

dos primeros puestos al del sábado en la Jabalina, pero así como en esta prueba María José había reñido la victoria hasta el final, en esta ocasión la distancia entre ambas era sideral.

Mientras estas tres pruebas se celebraban, tenían lugar por este orden las semifinales de 400 metros vallas masculinos, las de 200 en ambas categorías y la de 80 metros vallas femeninos; en la segunda eliminatoria de las vallas bajas de hombres, Manuel Carlos Gayoso mejoraba con 52.4 el récord de los Campeonatos que él mismo tenía en 53.3, como antesala de lo que tenía preparado para hora y media más tarde. En las vallas femeninas, la coruñesa Natacha Astray, campeona en 1964 y bronce en 1965 se despedía, claramente batida en su eliminatoria: una de las pioneras del atletismo gallego ya no volvería jamás a tomar parte en prueba alguna.

Las emociones fuertes comenzaban a las 9 de la noche con la final de 800 metros masculinos que en realidad se convertía en dos carreras: la que libraban en cabeza Alberto Esteban y Álvaro González y la que dirimía el resto para conseguir la medalla de bronce; por delante, el salmantino obligaba al arago-

nés a expresarse para conseguir la victoria que no estuvo clara hasta los metros finales; Esteban finalizaría en 1.48.4 y González en 1.48.7; ambas marcas el récord de los Campeonatos y las dos hubieran sido superior e igual, respectivamente, al récord de España que detentaba nada menos que Tomás Barris hasta finales de la temporada anterior, de no haber sido porque el propio Esteban ya había hecho 1.48.0 en París durante el Memorial Mericamp, el mismo en el que Martínez batió el récord de Martillo. Dos marcas sensacionales y un gran promedio de los cuatro primeros. La siguiente prueba, los 400 metros, registró la ausencia de un Gayoso que había igualado el récord de España en la eliminatoria del sábado pero que se veía obligado a elegir entre la prueba con vallas y la lisa, porque ambas finales estaban programadas una tras otra. Todos los espectadores se quedaron con la duda de lo que hubiera pasado si la programación hubiera hecho posible que Gayoso saliera en la prueba lisa; su paisano Ramón Magariños, corriendo por la calle 4 y sin demasiada competencia igualaba el récord de España de Gayoso; Bondía y Arteaga le secundaban en el podio, mejorando el catalán de largo su marca personal (49.5 anterior) e igualando el gallego la suya (que databa de 1984). Un nivel medio como no se había visto nunca en un Campeonato de España, lástima de la ausencia obligada de Gayoso.

Pero si aquella circunstancia había significado alguna decepción, pronto el público se iba a olvidar de su fiasco. Ya hemos señalado que el evento siguiente -solamente un cuarto de hora después- era la final de 400 metros vallas. Gayoso, saliendo como un tiro por la misma calle donde minutos antes había salido Magariños, corrió muy bien seis vallas, discretamente una y tres muy mal, titubeando, dando diecisiete e incluso diecinueve apoyos (entre la novena y la décima), y esto le rompió el ritmo, y con todo batió su propio récord de España, demostrando que en una carrera bien talonada, sin titubeos podría haber estado en los alrededores de 50.5/50.8 que era marca muy a tener en cuenta a nivel internacional. La gran demostración de Gayoso, diluyó algo la magnífica pelea que por detrás libraban López Solanas y Louvelli separados por milímetros en la línea de meta estando ambos en el nivel de sus mejores marcas personales (Solanas había corrido en 54.6 el 16 de julio anterior, mientras que Louvelli tenía su marca personal en 54.5 desde 1965).

La final de salto de Longitud femenino se convirtió en un diálogo entre las dos atletas donostiarras que durante la temporada habían llevado el récord de España desde los 5.24 hasta 5.46, con victoria final de la recordwoman en activo Rosa María García Ordoqui, quedándose tanto ella como su compañera de Club Cristina Alonso, bastante alejadas de su marca personal (los 5.46 mencionados de Rosa y los 5.33 de Cristina que en su momento habían supuesto el récord de España); la madrileña Sagrario Aguado se hizo con su segunda medalla de bronce, consiguiendo superar a varias atletas con mejor marca personal simplemente acercándose mucho a la suya (4.98).

En el círculo de lanzamiento de Disco, ausente el líder del año, José Pascual Banzo, marcas mediocres (ya casi un "clásico" en el Campeonato de España), resuelto a favor del madrileño



Luisa María García, la eterna lanzadora y gran dominadora en esta década de los sesenta.

Luis Rodríguez, eterna promesa sin explotar, con la única sorpresa del catalán Parés que lanzando alrededor de su marca personal, se "coló" por sorpresa en el segundo escalón del pódium. Algo mejor el último lanzamiento de la jornada, la Jabalina masculina en donde el aragonés De Andrés batiría el récord de los Campeonatos con 72.44 que le aupaban aún más (llegaba con 69.96) al primer lugar del ranking nacional, quedándose a tan solo 1.28 cm. de su propio récord de España. Ausentes Agosti, González Julián y Fantova, causó una grata impresión el junior lucense Fernando Tallón.

Arantxa Vega volvió a ser batida en los 800 metros por la coruñesa Teresa Torres en una recta final "a cuchillo" en la que la guipuzcoana no encontró jamás un resquicio por donde colarse, superando ambas el récord de los Campeonatos. La leonesa Consuelo Alonso, en tercera posición, hizo marca personal. Superioridad madrileña en los 1.500, donde, al principio, llevó la iniciativa Aguilar quien vio mermadas sus posibilidades al sufrir el pisotón de otro competidor. Para la disputa del título quedaron Morera y González Amo y aquel, en un final impresionante, pisó la meta en primera posición. Cabe destacar igualmente la magnífica reacción del coruñés Porta en los metros finales; el tiempo discreto, pero valioso a tono con el régimen de carrera seguido durante los primeros 500 (1.18.5) y 1.000 metros (2.36.5). Con estos pasajes no se podían hacer mejores tiempos...

La Longitud fue otra prueba marcada por las ausencias del sancionado Areta y del lesionado Blanquer; demasiado infortunio para una especialidad que en España gozaba de una

pequeña élite, pero con poco "fondo de armario". Solo el campeón, el malagueño Segura, se salvó de la mediocridad general ya que en 1966 saltar por encima de siete metros únicamente dos atletas y el segundo por solo unos centímetros configuran un resultado demasiado pobre. A pesar de ello la marca del malagueño igualaba el record de los Campeonatos en poder de Ignacio Martínez de Osaba.

Bonita pugna con final incierto en la final de 200 metros, ganada por un Sánchez Paraiso que, por tercer año consecutivo se proclamaba doble campeón de 100 y 200 metros, aunque en esta ocasión se viera muy obligado por el gallego Rivas que ya en su eliminatoria había mostrado sus opciones a la victoria final y al que solo pudo vencer en el último metros, batiendo ambos el record de los Campeonatos. En cuanto a la prueba homóloga femenina, Emma Albertos, que había aparecido algo contraída en su eliminatoria, hizo un esfuerzo imponente en la final, luchando codo a codo con Isabel Montañá y María Luisa Orobia. Las tres primeras hicieron una magnífica carrera que ganó Emma porque sus ocho últimos metros fueron enérgicos y decisivos. Con 25.9 se convirtió en la primera mujer española capaz de bajar de los 26 segundos, batiendo consecuentemente el récord de España, que tenía ella misma en 26.0.

Ambas pruebas de velocidad, habían puesto al público lo suficientemente eufórico para presenciar una final de 5.000 metros que proponía un nuevo duelo entre Haro y Álvarez Salgado similar al que habían mantenido la tarde anterior en los obstáculos. Carlos Pérez, siempre animoso, llevó el mando durante más de dos kilómetros. Pero el tren era lento para hacer una marca excepcional, Haro y Salgado daban muestras de que la tarde anterior no habían salido a pasear precisamente alrededor de su hotel, 2.47.4 en el kilómetro y 5.41.6 (2.54.2) en los dos kilómetros. Activó Corcuera, pero su paso era lento, y los 3.000 se cruzaron en 8.37.8 (2.56.2); a partir de este momento Haro tomó el mando, tratando de despegar a todos. El cuarto kilómetro (11.31.0 y un parcial de 2.53.2) lo pasó el palentino en cabeza, pero Salgado siempre estaba allí, a la espera de asestar el golpe definitivo, y en la última vuelta, en un arranque de gran clase, el vigués se fue largamente del palentino. Detrás desaparecían todos...

Como en 1965, la final de 80 metros vallas femenino cerraba la Competición con la victoria de la salmantina María Jesús Sánchez, tan solo 17 años, incorporada a la élite durante la temporada en curso (13.8 en 1965) que llegaba avalada por un registro de 12.1 conseguido en Viena durante los Juegos Internacionales de la F.I.C.E.P. y que incluso se vio beneficiada por un par de tropezos en las vallas de la aragonesa Pilar Fanlo (16 años) que la relegaron al tercer puesto. El récord de los Campeonatos (13.2 de Natacha Astray) se vio vapuleado nada menos que en cuatro oportunidades, tres en las eliminatorias por Pilar Fanlo y Gisela Struchtemeier (12.6 de ambas en la primera serie) y por María Jesús



Bello duelo nuevamente entre Javier Álvarez Salgado y Mariano Haro en los 3.000m obstáculos.

Sánchez (12.5 en la segunda serie) y por la propia salmantina en la final.

Pero en el transcurso del Campeonato, algo inusual acaba de ocurrir ya que por primera vez ¡desde 1936!, Barcelona (o Cataluña años atrás) no vencía en la clasificación por Federaciones, imponiéndose Madrid en la categoría masculina con 64 puntos por delante de Pontevedra (47), segundo y Barcelona (37) tercero, mientras que en la categoría femenina vencía Pontevedra con 39 puntos, seguida de Guipúzcoa (39) y Madrid (38).

() Areta estuvo sancionado por la R.F.E.A. durante tres meses por "indisciplina con este organismo" durante el control preolímpico de Bilbao el 18 de Junio. Posteriormente y en carta firmada por los atletas Carlos González Julián, Lorenzo Riezu, Juan Carlos Jones, César Suárez de Centi, Jacinto Segura, Virgilio González Barbeitos, Alberto Esteban, Jorge González Amo, Alfonso Carlos de Andrés, José Ignacio Gómez Pellico, Manuel Porta y el propio Areta, se señala que Areta únicamente era el portavoz de "una enérgica y conjunta protesta de todos ellos por el trato indigno y la falta de organización sufrida durante dicho control, protesta que se gestó en decisión en todo momento acorde y conjunta", se pedía formalmente la retirada de dicha sanción, cosa que no se produjo.*

1967

47º Campeonato de España Absoluto

Madrid (23/24.9)

Estadio de Vallehermoso

HOMBRES

100m

Eliminatorias (23) - Clasifican para la final los 3 primeros de cada serie

Elim.1: 1. Sánchez 11.0 - 2. Carballo 11.0 - 3. Díaz 11.1 - 4. Helio Marrero LPAL (EIND) 11.1 - 5. Fausto Gosálvez VALE (VCLF) 11.3 - 6. Juan Carlos Jones ASTU (CAUO) 12.4

Elim.2: 1. Magariños 10.7 - 2. Iraundegui 10.8 - 3. Carda 10.9 - 4. Jesús María Bilbao VIZC (GUET) 11.0 - 5. Lorenzo Riezu NAVA (CAUN) 11.2

Final (23)

1.	Ramón Magariños	PONT	CELV	10.6
2.	Miguel María Iraundegui	GUIP	EGTO	10.7
3.	José Luis Sánchez	SALA	UDSA	10.7
4.	Pedro Carda	MADR	ATMA	10.9
5.	José Antonio Díaz	CORU	EMCO	11.1
6.	Manuel Carballo	MADR	VLLH	11.5

200m

Eliminatorias (24) - Clasifican para la final, los 2 primeros de cada serie y los 2 mejores tiempos

Elim.1: 1. Iraundegui 22.2 - 2. Yarnoz 22.7 - 3. Gustavo Franco ZARA (POLP) 23.0

Elim.2: 1. Yáñez-Barnuevo 22.1 - 2. Rivas 22.3 - 3. Calvo 22.9 - 4. Albistur 22.9

Final (24)

1.	Miguel María Iraundegui	GUIP	EGTO	21.5
2.	Rogelio Rivas	PONT	CELV	21.8
3.	Rafael Yáñez-Barnuevo	MADR	ATMA	22.0
4.	Julián Calvo	VIZC	GUET	22.5
5.	Miguel Ángel Yarnoz	VIZC	UDEV	22.6
6.	Ramón María Albistur	GUIP	ATSS	22.7

400m

Eliminatorias (23) - Clasifican para la final los 3 primeros de cada serie

Elim.1: 1. González 49.9 - 2. Bondía 50.2 - 3. Gómez 50.3 - 4. Juan Borraz MADR (MINE) 50.4

Elim.2: 1. Rivas 49.4 - 2. Gabernet 50.0 - 3. Castro 50.3

Final (23)

1.	Rogelio Rivas	PONT	CELV	47.7
2.	Álvaro González	SALA	UDSA	48.2
3.	Alfonso Ramón Gabernet	MALA	MARM	48.6
4.	José Ignacio Gómez	MADR	ATMA	48.9
5.	Enrique Bondía	BARC	FLCL	49.5
6.	Tomás Castro	MADR	ATMA	50.1

800m

Eliminatorias (23) - Clasifican para la final, los 3 primeros de cada serie

Elim.1: 1. J. González 1:57.7 - 2. V. González 1:57.8 - 3. Porta 1:58.1 - 4. Bonifacio Maestro VIZC (VZCL) 1:58.2 - 5. Francisco Javier Carrera BARC (CEUB) 1:58.2 - 6. Teodoro Barrio BURG (ARBU) 2:04.0

Elim.2: 1. Esteban 1:57.8 - 2. A. González 1:59.0 - 3. Bondía 1:59.1 - 4. José Ramón Menéndez ASTU (AAVI) 1:59.8 - 5. Antonio Burgos MADR (RENF) 2:02.7



Ramón Magariños, en primer plano, vencedor en los 100 metros.

Final (24)

1.	Virgilio González	PONT	SAVI	1:50.4
2.	Jorge González	MADR	CANG	1:50.6
3.	Álvaro González	SALA	UDSA	1:51.4
4.	Enrique Bondía	BARC	FLCL	1:53.4
5.	Manuel Porta	CORU	GACA	1:54.1
	Alberto Esteban	ZARA	RZCF	n.

1.500m (23)

1.	José María Morera	MADR	RENF	3:58.3
2.	Jorge González	MADR	CANG	3:58.4
3.	José Ramón Vega	GUIP	RSOC	3:59.4
4.	Manuel Porta	CORU	GACA	4:01.2
5.	Pascual Sánchez	SALA	UDSA	4:03.6

5.000m (23)

1.	Javier Álvarez	PONT	CELV	14:15.6
2.	Mariano Haro	PALE	EDPA	14:19.0



José María Morera se impone a Jorge González-Amo en la final de 1.500m.

3.	Fernando Aguilar	GUIP	RSOC	14:32.0
4.	José Luis Guerrero	CORU	EMCO	14:42.4
5.	Ramón Tasende	CORU	EMCO	14:43.0
6.	Manuel Augusto Alonso	PONT	CELV	15:00.0

José Molins BARC (JATS) ab. - Santiago Manguán BARC (RCDE) ab.

10.000m (24)

1.	Fernando Aguilar	GUIP	RSOC	30:22.0
2.	Carlos Pérez	PONT	CELV	30:31.8
3.	Francisco Guardia	TARR	CNRP	30:50.6
4.	José Luis Guerrero	CORU	EMCO	30:50.8
5.	Ramón Tasende	CORU	EMCO	31:20.0
6.	José Miguel Maiz	GUIP	CDZA	32:15.0
7.	Juan Hidalgo	MADR	MINE	32:54.0
8.	Rufino Galán	BARC	RCDE	33:14.4

110m vallas

Eliminatorias (23) - Clasifican para la final, los 3 primeros de cada serie

Elim.1: 1. Ufer 15.8 - 2. Celaya 15.9 - 3. Trianes 16.0 - 4. Juan Busquets BARC (CAMA) 16.3 - 5. Roque Antonio Costal PONT (SAVI) 16.7

Elim.2: 1. Cano 15.3 - 2. Gual 15.5 - 3. Toro 16.1 - 4. Manuel Garza PONT (SMIG) 16.4 - 5. Sebastián Janés BARC (CNBA) 16.4

Final (23)

1.	Rafael Cano	MADR	CANG	14.8
2.	Manuel Ufer	BARC	FCLB	14.9
3.	José Luis Gual	BARC	CEUB	15.2
4.	Luis Toro	SEVI	NASE	15.5
5.	José Luis Celaya	VIZC	GUET	15.7
	Gerardo Trianes	SEVI	NASE	n.

400m vallas

Eliminatorias (24) - Clasifican para la final los 3 primeros de cada serie

Elim.1: 1. Carda 54.0 - 2. Romero 55.5 - 3. Garza 55.6 - 4. Francisco Ripalda GUIP (RSOC) 56.5 - 5. Germán Baschwitz MADR (AKIL) 56.9 - 6. Félix Pe-regrín MADR (MINE) 57.6

Elim.2: 1. Soriano 55.5 - 2. Calabia 55.9 - 3. López 55.9 - 4. Enrique Tristán VIZC (GUET) 56.5 - 5. Jorge Llovera BARC (CNBA) 58.7 - 6. Ricardo Alea SANT (RASA) 1:11.1

Final (24)

1.	Pedro Carda	MADR	ATMA	53.5
2.	Manuel Soriano	VALE	VCFL	53.8
3.	José Luis Romero	VIZC	GUET	55.7
4.	Manuel Garza	PONT	SMIG	55.8
5.	Andrés Calabia	MADR	VLLH	56.6
	Luis López	HUES	CAMZ	n.

3.000m Obstáculos (24)

1.	Mariano Haro	PALE	EDPA	9:00.6	
2.	Javier Álvarez	PONT	CELV	9:09.6	
3.	José María Morera	MADR	RENF	9:23.4	
4.	Félix LLuch	BARC	JATS	9:26.4	
5.	Manuel Augusto Alonso	PONT	CELV	9:31.2	
6.	Rubén Sanmartín	CORU	MDFE	9:32.6	
7.	Miguel Alcaraz	GUIP	KOXT	9:38.2	
8.	Enrique Graña	CORU	EMCO	9:42.2	
9.	José Antonio Begoña VIZC (VZCL)	10:01.6	10.	José María Barrientos VIZC (VZCL)	10:15.0
			11.	José Pró BARC (JATS)	10:17.2

Altura (23)

1.	Luis María Garriga	ZARA	RZCF	1.95			
	(1.80-1 / 1.85-1 / 1.90-1 / 1.95-1 / 2.00-xxx)						
2.	José Antonio Martín	MADR	VLLH	1.95			
	(1.80-1 / 1.85-1 / 1.90-1 / 1.95-3 / 2.00-xxx)						
3.	Jesús López	LUGO	SFLU	1.85			
	(1.85-1 / 1.90-xxx)						
4.	Rafael Cano	MADR	CANG	1.85			
	(1.80-1 / 1.85-1 / 1.90-xxx)						
5.	José Ángel Ocio	VIZC	AHVI	1.85			
	(1.70-1 / 1.75-2 / 1.80-3 / 1.85-1 / 1.90-xxx)						
6.	Juan Antonio Chacón	MADR	ATMA	1.85			
	(1.80-1 / 1.85-2 / 1.90-xxx)						
7.	José Luis Gual	BARC	CEUB	1.75			
	(1.75-1 / 1.80-xxx)						
8.	Ignacio Martínez de Osaba	VIZC	GUET	1.75			
	(1.75-2 / 1.80-xxx)						
9.	Fernando Borda NAVA (CAUN)	1.70	(1.70-1 / 1.75- xxx)	10.	Luis Onain-dia VIZC (GUET)	1.70	GUET (1.70-2 / 1.75- xxx)

Pértiga (24)

1.	Ignacio Sola	VIZC	VZCL	4.60
	(4.40-3 / 4.60-2 / 4.80-xxx)			
2.	Miguel Consegal	BARC	FCLB	4.40
	(4.00-3 / 4.20-1 / 4.40-1 / 4.60-xxx)			
3.	Felipe Rodríguez	BARC	CNBA	4.20
	(3.90-1 / 4.10-2 / 4.20-2 / 4.40-xxx)			
4.	Antonio Mateo	LPAL	EIND	4.10
	(3.80-2 / 4.00-1 / 4.10-1 / 4.20-xxx)			
5.	Francisco Miranda	GUIP	ATSS	4.10
	(3.60-1 / 3.80-1 / 3.90-2 / 4.00-1 / 4.10-1 / 4.20-xxx)			
6.	José Miguel Illaramendi	GUIP	RSOC	4.10
	(3.60-2 / 3.80-1 / 4.00-2 / 4.10-3 / 4.20-xxx)			
7.	Pedro María Zalacain	GUIP	ATSS	4.00
	(3.60-2 / 3.80-2 / 3.90-2 / 4.00-2 / 4.10-xxx)			
8.	Javier Consegal	BARC	FCLB	3.90
	(3.60-1 / 3.70-2 / 3.80-1 / 3.90-2 / 4.00-xxx)			
9.	Manuel Roig BARC (FCLB)	3.70	(3.60-2 / 3.70-1 / 3.80-xxx)	



Espectacular llegada en la final de 110m vallas donde Rafael Cano (izquierda) se impuso a Manuel Ufer (derecha).

Longitud (24)

1.	Luis Felipe Areta	GUIP	ATSS	7.38
	(x - 7.07 - 6.98 - 7.32 - 7.17 - 7.38)			
2.	Jacinto Segura	MALA	MARM	7.27
	(7.14 - 7.26 - 6.66 - x - 7.04 - 7.27)			
3.	César Suárez de Centi	CORU	EMCO	7.07
	(6.86 - 7.07 - 7.07 - 6.82 - 6.86 - 7.07)			
4.	Rafael Cano	MADR	CANG	6.87
	(6.87 - 6.61 - 6.61 - x - 5.12 - 6.56)			
5.	Juan José Azpeitia	PONT	SAVI	6.82
	(6.82 - 6.66 - 6.64 - x - 6.56 - 6.66)			
6.	Luis Pelegrina	BARC	GRAN	6.65
	(6.52 - 6.42 - 6.65 - 6.62 - 6.59 - 6.62)			
7.	Antonio Prunell	CORU	EMCO	6.64
8.	Domingo Peroy	LERI	ANTO	6.58
9.	Jesús Francisco Bartolomé	GUIP (RSOC)	6.40	10. Luciano Vivas MADR (ATMA) 5.04

Triple (23)

1.	Luis Felipe Areta	GUIP	ATSS	15.93
	(15.71 - 15.83 - 15.65 - 15.72 - 15.93 - p)			
2.	César Suárez de Centi	CORU	EMCO	15.17
	(14.59 - 14.72 - 14.36 - 15.17 - 14.97 - 14.93)			
3.	Jesús Francisco Bartolomé	GUIP	ATSS	14.94
	(14.57 - 14.64 - x - 14.93 - 14.74 - 14.94)			
4.	Luis Ángel Caballero	TARR	ULTA	14.43
	(x - x - 14.25 - 14.43 - 14.22 - x)			
5.	José Ramón García	ASTU	AAVI	14.32
	(13.90 - 14.00 - 14.32 - 13.76 - 13.82 - 13.96)			
6.	Jesús María Verde	SANT	OJUR	14.28
	(12.84 - 14.12 - 14.28 - x - x - x)			
7.	Pedro Pablo Fernández	ZARA	SFDZ	14.01

8.	Francisco J. Acaz	NAVA	CAUN	13.94
9.	José Luis Mañu	NAVA (CAUN)	13.88	10. Domingo Peroy LERI (ANTO) 13.55 - 11. Pedro García MADR (VLLH) 13.24 - 12. Bernardo de Sola LERI (SICO) 12.51

Peso (23)

1.	Miguel María Unanúe	GUIP	ATSS	15.33
	(14.26 - 14.71 - 14.62 - 15.06 - 14.79 - 15.33)			
2.	Manuel Ruiz-Tomás	VALE	VCLF	15.26
	(15.26 - x - 15.19 - 15.10 - 15.00 - 14.81)			
3.	Bonifacio Allende	VIZC	GUET	14.65
	(13.89 - 14.65 - 14.33 - x - 14.54 - 14.51)			
4.	Alfonso Vidal-Quadras	BARC	CNBA	14.65
	(13.81 - x - 14.34 - 14.65 - 14.31 - x)			
5.	Pedro Pablo Fernández	ZARA	SFDZ	14.30
	(13.00 - 14.30 - 14.06 - p - p - p)			
6.	Manuel Fernández	PONT	CELV	14.01
	(13.63 - 13.73 - 14.01 - x - 13.48 - x)			
7.	Manuel Buitrón	ZARA	RZCF	12.07

Disco (24)

1.	José Pascual Banzo	ZARA	SFDZ	46.14
	(x - 44.18 - 46.14 - 45.66 - 43.16 - 45.92)			
2.	Miguel María Unanúe	GUIP	ATSS	45.44
	(43.86 - 42.64 - 41.60 - 41.48 - 45.44 - 44.16)			
3.	Luis Rodríguez	MADR	ATMA	45.08
	(44.64 - 45.08 - 44.08 - 43.24 - x - 44.70)			
4.	José María Valdenebro	VIZC	VZCL	43.34
	(43.34 - 41.82 - 41.62 - 40.76 - 42.44 - 42.38)			
5.	Alfonso Vidal-Quadras	BARC	CNBA	42.54
	(42.54 - 39.52 - 40.88 - 42.42 - 40.20 - 39.80)			
6.	José Manuel Gascón	MADR	ATMA	42.44
	(42.44 - x - 39.00 - x - 41.34 - 36.48)			



Doblete en longitud y triple de un inabordable Luis Felipe Areta.



El equipo de Pontevedra en el relevo 4x400m donde se impuso; en la imagen, Rivas pasando el testigo a Virgilio Barbeitos.

- | | | | | |
|----|-------------------------|-------------|-------|-----------------------------|
| 7. | Pedro Pablo Fernández | ZARA | SFDZ | 41.42 |
| 8. | Francisco Javier Pastor | BARC | FCLB | 39.96 |
| 9. | Manuel Fernández | PONT (CELV) | 37.72 | 10. Manuel Vela ZARA (SFDZ) |
- 36.20

Martillo (23)

- | | | | | |
|---|--------------------|-------------|-------|--------------------------------------|
| 1. | José Luis Martínez | LUGO | SFLU | 58.36 |
| (56.56 - 54.20 - 56.86 - 56.02 - 58.36 - 58.12) | | | | |
| 2. | José Otero | CORU | DEPC | 57.94 |
| (56.70 - 57.48 - 57.94 - 56.52 - 56.04 - 56.28) | | | | |
| 3. | Fernando García | LUGO | SFLU | 56.64 |
| (54.42 - 55.60 - 55.88 - x - 56.64 - x) | | | | |
| 4. | Lorenzo Cassi | BARC | RCDE | 56.00 |
| (52.38 - 54.84 - x - 56.00 - x - 55.74) | | | | |
| 5. | José Alcántara | BURG | ARBU | 53.56 |
| (52.22 - 53.00 - 53.56 - x - 51.80 - x) | | | | |
| 6. | José María Bea | BARC | CNBA | 53.30 |
| (53.30 - 52.10 - x - 51.78 - 51.96 - 52.52) | | | | |
| 7. | José Manuel Almudí | LUGO | SFLU | 53.22 |
| 8. | Antonio Fibla | BARC | UDSY | 52.50 |
| 9. | Jesús Jáuregui | VIZC (GUET) | 51.60 | 10. Antonio Nuñez-Torrón LUGO (SFLU) |
- 50.14 - 11. Orlando Santos BARC (FCLB) 49.00

Jabalina (24)

- | | | | | |
|---|--------------------------|------|------|-------|
| 1. | Alfonso Carlos de Andrés | ZARA | SFDZ | 69.62 |
| (65.48 - 66.38 - 69.62 - 66.68 - x - x) | | | | |
| 2. | Fernando Octavio Tallón | LUGO | SFLU | 68.06 |
| (64.34 - x - 60.64 - 68.06 - 59.90 - x) | | | | |
| 3. | Fabián Solabarrieta | GUIP | RSOC | 62.50 |

- | | | | | |
|---|--------------------------|-------------|-------|-----------------------------|
| (57.78 - 60.98 - 62.50 - 58.24 - 56.86 - 56.98) | | | | |
| 4. | Juan José Mendizábal | VIZC | GUET | 59.38 |
| (58.74 - 59.38 - x - 58.00 - x - 50.46) | | | | |
| 5. | José María Sanza | BARC | HISP | 54.92 |
| (50.86 - 54.16 - 53.40 - 54.88 - 54.92 - x) | | | | |
| 6. | Francisco Jalón | VALL | SALV | 54.38 |
| (52.86 - 51.00 - 54.38 - 50.92 - 44.92 - 52.00) | | | | |
| 7. | David García | LUGO | SFLU | 52.84 |
| 8. | Fernando López | MADR | VLLH | 52.64 |
| 9. | Ignacio María Dorronsoro | GUIP (ULTA) | 51.86 | Francisco Griso BARC (CNBA) |
- 49.34 - Manuel Ruiz-Tomás VALE (VCLF) 49.30

4x100m (23)

- | | | | |
|---|------------|------|------|
| 1. | Pontevedra | PONT | 42.5 |
| (José C. Iglesias (SAVI), José A. Casal (CELV), José Rodríguez Quinteiro (CELV), Ramón Magariños (CELV)) | | | |
| 2. | Guipúzcoa | GUIP | 42.6 |
| (Armando Roca (TOLO), Luis Felipe Areta (ATSS), Ramón María Albistur (ATSS), Miguel María Iraundegui (EGTO)) | | | |
| 3. | Madrid | MADR | 42.7 |
| (Tomás Castro (ATMA), Rafael Yáñez-Barnuevo (ATMA), Julián Marco (VLLH), Pedro Carda (ATMA)) | | | |
| 4. | Salamanca | SALA | 43.0 |
| (Luis María Barrio (UDSA), Agustín Pérez Cordovilla (UDSA), Francisco Seirul-lo (UDSA), José Luis Sánchez Paraíso (UDSA)) | | | |

4x400m (24)

- | | | | | |
|--|------------|------|--------|----|
| 1. | Pontevedra | PONT | 3:16.4 | RC |
| (José C. Iglesias (SAVI), Rogelio Rivas (CELV), Virgilio González (SAVI), Ramón Magariños (CELV)) | | | | |
| 2. | Madrid | MADR | 3:17.5 | |
| (Juan Borraz (MINE), Germán Baschwitz (AKIL), Tomás Castro (ATMA), José Ignacio Gómez Pellico (ATMA)) | | | | |
| 3. | Barcelona | BARC | 3:21.5 | |
| (Emilio Muntaner (CEUB), Francisco Griso (CNBA), José María Reina (CNBA), Enrique Bondía (FCLB)) | | | | |
| 4. | Salamanca | SALA | 3:32.1 | |
| (Francisco J. Rodríguez Méndez (UDSA), Antonio García Maroto (UDSA), Pascual Sánchez (UDSA), Álvaro González (UDSA)) | | | | |
| 5. | Guipúzcoa | GUIP | 3:55.8 | |
| (Alejandro García Llaguno (RSOC), Juan María Petricorena (RENT), José Ramón Vega (RSOC), Francisco Ripalda (RSOC)) | | | | |

MUJERES

100m

Eliminatorias (23) - Clasifican las 3 primeras de cada serie

Elim.1: 1. Orobia 12.3 RC - 2. Fanlo 12.9 - 3. Quesada 12.9 - 4. Isabel Montañá BARC (FCLB) 13.0 - 5. Mercedes Morales MADR (RENF) 13.2

Elim.2: 1. Miret 12.9 - 2. Albertos 12.9 - 3. Cánovas 13.2 - 4. María Ángeles Mandado PONT (COMÑ) 13.3 - 5. María Teresa Giménez NAVA (ALDU) 13.6

Final (23)

1.	María Luisa Orobia	ZARA	MEDZ	12.3
2.	Blanca Miret	ZARA	INDZ	12.6
3.	María Emma Albertos	MADR	ATMA	12.7
4.	Nadia Cánovas	BARC	FCLB	12.9
5.	María Pilar Fanlo	ZARA	MEDZ	12.9
6.	Rosa Quesada	BARC	UDSY	13.0

200m

Eliminatorias (24) - Clasifican las 3 primeras de cada serie

Elim.1: 1. Alonso 26.6 - 2. Orobia 26.9 - 3. Albertos 27.2 - 4. Rosa Quesada BARC (UDSY) 27.2 - 5. María Teresa Giménez NAVA (ALDU) 27.7 - 6. María Dolores García PONT (CELV) 28.6

Elim.2: 1. Miret 26.5 - 2. Montañá 27.0 - 3. Cánovas 27.0 - 4. María Rosa Rodríguez PONT (SMIG) 27.0 - 5. María José Álvarez-Fontenla CORU (IMPC) 27.6

Final (24)

1.	María Luisa Orobia	ZARA	MEDZ	25.5	RE
2.	Blanca Miret	ZARA	INDZ	26.6	
3.	Cristina Alonso	GUIP	ATSS	26.6	
4.	Isabel Montañá	BARC	FCLB	26.9	
5.	Nadia Cánovas	BARC	FCLB	26.9	
6.	Emma Albertos	MADR	ATMA	27.0	

400m (23)

1.	Josefina Salgado	OREN	HOJE	59.5
2.	Coro Fuentes	GUIP	SDAN	1:00.7
3.	María Rosa Sierra	HUES	CAMZ	1:00.8
4.	María Teresa Castañeda	MADR	RENF	1:01.1
5.	Elia Amieiro	CORU	DEPC	1:02.9

Pilar Martínez Nogués BARC (CEUB) ab.

800m (24)

1.	Josefina Salgado	OREN	HOJE	2:20.3
2.	Coro Fuentes	GUIP	SDAN	2:20.9
3.	María Teresa Castañeda	MADR	RENF	2:21.4
4.	Elia Amieiro	CORU	DEPC	2:23.1
5.	Montserrat Comamala	BARC	UDSY	2:26.3
6.	Pilar Martínez	BARC	CEUB	2:28.6
7.	María Teresa Azpeitia	GUIP	SDAN	2:30.4

80m vallas

Eliminatorias (24) - Clasifican para la final, las 3 primeras de cada serie

Elim.1: 1. Fanlo 12.6 - 2. Molina 12.9 - 3. Vegas 12.9 - 4. María del Carmen Paredes MADR (ATMA) 14.4

Elim.2: 1. Sánchez 12.5 - 2. Montes 12.9 - 3. Rodríguez 13.2 - 4. Rosario Miranda BARC (UDSY) 13.4

Final (24)

1.	Ana María Molina	GERO	GEEG	12.4
2.	María Jesús Sánchez	SALA	UDSA	12.6
3.	Pilar Fanlo	ZARA	MEDZ	13.0
4.	María Teresa Montes	MADR	ATMA	13.0
5.	Esther Vegas	SALA	UDSA	13.1
6.	María Rosa Rodríguez	PONT	SMIG	13.4



Josefina Salgado, la mejor en 400m con récord del campeonato.



80m vallas. La ganadora, Ana María Molina, corriendo a la izquierda.

Altura (24)

1.	Teresa María Roca	BARC	LAIE	1.50
(1.35-1 / 1.40-1 / 1.45-1 / 1.50-1 / 1.55-xxx)				
2.	Sagrario Aguado	MADR	ATMA	1.45
(1.40-1 / 1.45-1 / 1.50-xxx)				
3.	Mercedes Morales	MADR	RENF	1.45
(1.35-3 / 1.40-3 / 1.45-1 / 1.50-xxx)				
4.	María José Ruiz	VIZC	GUET	1.40
(1.35-3 / 1.40-2 / 1.45-xxx)				

Longitud (23)

1.	María Luisa Orobia	ZARA	MEDZ	5.44
(5.44 - 5.28 - 4.99 - p - p - p)				
2.	Cristina Alonso	GUIP	ATSS	5.19



Teresa María Roca superando 1.50 y nuevo récord del campeonato en la prueba de altura.

	(4.76 - 5.02 - 5.15 - x - 5.14 - 5.19)			
3	Blanca Miret	ZARA	INDZ	5.17
	(4.59 - 4.92 - 4.98 - 4.81 - 5.17 - x)			
4	María Vicenta Tarantino	GUIP	RSOC	5.11
	(5.08 - 5.11 - x - 4.68 - 5.05 - 4.93)			
5	Albina Gallo	BURG	EDBU	5.05
	(x - x - 4.87 - x - 4.98 - 5.05)			
6	Manuela López de Arce	VALE	MEDV	4.91
	(x - x - 4.91 - x - x - 4.86)			
7	Rosa María García	GUIP	STSS	4.77
8	Mercedes Morales	MADR	RENF	4.72

Peso (23)

1.	Luisa María García	PONT	CELV	12.25 RE
	(12.05 - 12.25 - 12.11 - 12.04 - 11.48 - 11.62)			
2.	María del Carmen Guembe	GUIP	ATSS	10.78
	(9.99 - 10.32 - 10.78 - 10.65 - 10.39 - 10.58)			
3.	María Concepción Laso	GUIP	ATSS	10.68
	(x - 9.48 - 10.19 - 10.38 - 9.94 - 10.68)			
4.	Amparo Betés	VALE	MEDV	10.51
	(10.12 - 9.55 - 10.37 - 10.51 - 10.18 - 9.96)			
5.	Ana María Molina	GERO	GEEG	10.21
	(9.69 - 8.37 - 9.85 - 10.21 - 10.08 - 9.54)			
6.	María Teresa Saló	GERO	GEEG	9.71
	(9.57 - 9.51 - 9.70 - 9.71 - x - 9.46)			
7.	María José Fernández	PONT	COMÑ	9.56
8.	Hortensia Bayarri	BARC	EDBA	9.40

Disco (24)

1.	Luisa María García	PONT	CELV	42.34
	(42.34 - 39.04 - 40.54 - x - 39.66 - 37.92)			
2.	María José Fernández	PONT	COMÑ	35.68
	(29.74 - 35.00 - x - 29.92 - 32.36 - 35.68)			
3.	Albina Gallo	BURG	EDBU	34.00
	(27.00 - 30.40 - 32.42 - 32.94 - 34.00 - 27.90)			
4.	María Concepción Laso	GUIP	ATSS	33.14
	(32.76 - 33.14 - 32.58 - x - x - x)			
5.	Rosa Costas	PONT	SAVI	31.26
	(30.16 - 29.36 - 30.68 - 28.88 - 31.08 - 31.26)			
6.	Inmaculada Celaya	VIZC	GUET	30.20
	(30.20 - 30.04 - 26.60 - 26.48 - 27.68 - 29.04)			

Jabalina (24)

1.	Luisa María García	PONT	CELV	36.82
	(35.14 - 36.82 - x - 34.40 - 35.42 - 36.50)			
2.	Albina Gallo	BURG	EDBU	36.00
	(x - 36.00 - 32.20 - 33.76 - 34.64 - 34.92)			
3.	Consuelo Izquierdo	PONT	SAVI	34.76
	(26.74 - 32.30 - 32.66 - 34.02 - 34.76 - 32.48)			
4.	María Isabel Baltar	OREN	SAOR	32.10
	(25.74 - 30.22 - 32.10 - 31.70 - 28.40 - 31.76)			
5.	María Antonia López	VIZC	GUET	31.88
	(27.62 - 30.96 - 28.66 - 29.20 - 31.44 - 31.88)			
6.	María del Carmen Gómez	MADR	ADMA	31.28
	(29.64 - 30.98 - 30.86 - 31.28 - 31.18 - 30.12)			
7.	María Asunción Bel	ZARA	MEDZ	28.26

4x100m (23)

1.	Guipúzcoa	GUIP	50.6
	(Rosa María García Ordoqui (ATSS), María Vicenta Tarantino (RSOC), Cristina Alonso (ATSS), Coro Fuentes (ATSS))		
2.	Barcelona	BARC	50.7
	(Rosa Quesada (UDSY), Rosario Miranda (UDSY), Nadia Cánovas (FCLB), Isabel Montañá (FCLB))		
3.	Pontevedra	PONT	50.9
	(María Rosa Rodríguez Salgado (SMIG), María Dolores Filgueira (SAVI), Flor Guzmán (SMIG), María Ángeles Mandado (COMÑ))		
4.	Madrid	MADR	52.1
	(Sagrario Aguado (ATMA), María del Carmen Paredes (ATMA), María Teresa Montes (ATMA), Emma Albertos (ATM))		



La gallega Luisa María García fue la gran dominadora en todas las especialidades de lanzamientos en el regreso del atletismo femenino.

DOS RÉCORDS DE ESPAÑA EN Y PESO FEMENINO. OROBIA Y GARCÍA PENA TRICAMPEONAS

La 47ª edición del Campeonato de España individual tuvo lugar una vez más en las pistas del Estadio Vallehermoso de Madrid, volviéndose al sistema de cuatro jornadas en dos días que tanto habían reclamado atletas y periodistas en años anteriores cuando la competición se celebraba en dos únicas jornadas. El sistema elegido como en otros años fue el de invitación directa a los primeros clasificados del ranking nacional lo cual, si bien aseguraba un elevado nivel de marcas, tenía el inconveniente de que, al estar algunos atletas clasificados en varias pruebas incompatibles entre sí por mor del horario, se produjeron excesivas ausencias.

La celebración en Tokyo de la Universiada entre el 30 de agosto y el 4 de septiembre que precedió a la de los Juegos del Mediterráneo en Túnez del 8 al 17 de septiembre, supuso retrasar un par de semanas el Campeonato de España hasta los últimos días de septiembre, como ya lo fueran en 1964 y 1966, lo que al propio tiempo facilitaba que la calurosa climatología de la capital de España durante los meses de junio y julio, no afectara al desarrollo del Campeonato. Pero, por otro lado, lo avanzado de la temporada y la importancia de las competiciones internacionales celebradas en los meses anteriores (además de las anteriormente señaladas, el España-Bélgica y la Copa de Europa de selecciones en julio, Francia-España y el encuentro contra Italia y Estados Unidos en agosto) quizá fueran la causa de que no todos los atletas estuvieran en su mejor forma.

A diferencia de lo ocurrido en los tres Campeonatos precedentes, la entrada a la grada de Vallehermoso fue gratuita, con la intención de que el público asistiera en mayor número que en ocasiones precedentes, mientras que a la tribuna cubierta se accedía por invitación.

La primera jornada matinal del sábado -a la que acudieron 6.000 personas- estuvo dedicada principalmente a la disputa de series eliminatorias de 100, 400, 800 y 110 vallas masculinos y 100 metros femeninos y las finales femeninas de Peso, Longitud y 400 metros. Hablar de una prueba femenina de lanzamientos en España lleva directamente al nombre de Luisa María García Pena, hasta el momento campeona en todas las celebradas desde la recuperación del Campeonato femenino en 1963 y en esta edición tampoco iba a ser una excepción; la gallega no dio opción al resto de competidoras con un primer intento "de tanteo" sobre 12.05, más que suficiente para ganar el concurso, yéndose en su segunda tentativa hasta 12.25 que mejoraban su propio récord de España de 12.16 que tenía un mes y una semana de vigencia: el resto de intentos le hubiera supuesto igualmente la victoria. Las donostiarras Guembe -grata sorpresa de la jornada- y Laso, la acompañaron en el podio lanzando casi dos metros menos. María Luisa Orobias, con marca personal y récord de los Campeonatos, venció en la longitud por delante de la recordwoman Cristina Alonso, muy lejos de su plusmarca nacional (5.53), aunque la verdadera decepción de la prueba recayó en la también donostiarrá



María Luisa Orobias se impuso en 100m y 200m, en ésta última, con nuevo récord de España.

García Ordoqui, ex recordwoman nacional con 5.46, que tan solo 13 días antes había saltado en Tolosa 5.40 y ni siquiera pudo entrar en la "mejora" quedándose en unos paupérrimos 4.77. Una sola atleta por encima de 5.20 cuando 7 de ellas habían superado esa marca a lo largo del año, era un bagaje excesivamente pobre. En la última final de la mañana Josefina Salgado demostró las razones por las que aventajaba en dos segundos al resto de atletas en el ranking, ganó cómo y cuando quiso con una superioridad, un ritmo y una amplitud de zancada absolutamente imposibles para el resto, en una prueba con un nivel medio también muy exiguo, aunque con una emocionante lucha por las medallas restantes.

Del resto de series eliminatorias de la mañana, únicamente destacable negativamente, la eliminación de la catalana Isabel Montañá con marca de la temporada de 12.4, no tanto por el puesto sino por los 13.0 en que finalizó, absolutamente impropios de ella, en la misma serie en la que la aragonesa Orobias comenzaba a "fabricarse" su segundo título, batiendo el récord de los Campeonatos.

Gracias al nuevo horario de pruebas, la tarde del sábado estuvo dedicada exclusivamente a finales. En la primera de ellas, las vallas altas masculina, el madrileño Rafael Cano revalidó su título de 1966, si bien en esta ocasión con el catalán Ufer, cam-

peón en 1961, 63, 64 y 65 en la pista, lo que no había sucedido en aquella ocasión; Cano por la calle 3 hizo 14.8 en un final apretadísimo con Ufer quizá perjudicado por correr por la calle 1, más castigada que el resto, mejorando el récord de los Campeonatos en poder de Campra y el propio Ufer con una décima más. El resto de atletas competían en otra división. Los 47.7 de Rivas en la final de 400 igualaban su mejor marca personal por segunda vez durante la temporada (la anterior el 10 de junio durante la disputa del Trofeo Canguro en el que empataron Magariños y el propio Rivas); la final no tuvo un desarrollo digno de mención especial, las bajas de Gayoso, Magariños (participante solo en 100), Cano (Altura y 110 v.) Barbeitos (800), Iraundegui (100 y 200), Carda y Soriano (400 v.), todos ellos entre los 12 primeros del ranking nacional fue determinante para proveer una prueba con pocos alicientes, si exceptuemos la marca del primero. Dentro de un nivel medio-bajo se disputó la final de lanzamiento de Peso con victoria y marca personal del guipuzcoano Unanue y la confirmación del junior valenciano Ruiz-Parajón y destacar el cuarto puesto del incombustible Vidal-Quadras que a sus 35 años pugna todavía por los puestos de la cabeza; de todos modos y a nivel internacional 15 metros tienen ya muy poco que decir; mientras tanto en el semicírculo de salto de altura, una gran noticia con la reaparición del aragonés Garriga tras casi un año sin competir quien volvió a sentirse, en su segundo intento sobre 2 metros, de la pierna de la que fue operado y abandonó la prueba; mientras Martín Mateos pugnaba por superar el listón situado a esa altura, lo que le hubiera supuesto su primer Campeonato de España.

En un torbellino ininterrumpido de finales (la jornada duró escasamente hora y media), le tocó el turno a las dos de 100 metros lisos con cambio de corona en ambas. En la femenina, la habitual Emma Albertos se veía claramente superada por las dos aragonesas, María Luisa Orobia que ya había avisado en las eliminatorias batiendo el récord de los Campeonatos, igualando dicha marca en la final y Blanca Miret, acaparadora de medallas de plata (lleva 7 desde 1963) que no terminaba de conseguir ver la entrega de medallas desde lo más alto del podio y que, pese a su indiscutible clase únicamente había conseguido un Campeonato de España desde, el de longitud de 1965. Emma Albertos tuvo que conformarse con la medalla de bronce. En la final masculina también hubo relevo, esta vez protagonizado por dos atletas de la categoría junior, el gallego Magariños y el donostiarrarra Iraundegui que se impusieron a un Sánchez Paraíso que ya no se encontraba en la misma forma del 8 de julio cuando durante el Gran Premio Ciudad de La Coruña conseguía los 10.4 que le habían aupado a la cabeza del ranking nacional. El gallego demostró que era un atleta en franca ascensión (sus 10.5 databan del 27 de abril) y solamente había corrido en una décima más, mientras que las condiciones de Iraundegui se ajustaban más a la velocidad prolongada del 200 que



Ana María Molina, en la parte superior, por delante en los 80m vallas donde logró el título.

al sprint de los 100.

Los 1.500 metros confirmaron la pugna que durante todo el año llevaban manteniendo los madrileños José María Morera y Jorge González Amo; ambos llegaban al Campeonato con las dos mejores marcas españolas del año registradas en Viareggio durante el encuentro Italia-Estados Unidos-España en el que habían terminado en 4ª y 5ª posición con 3.42.5 y 3.43.5, respectivamente. En Vallehermoso reeditaban su enésima confrontación del año y casi como habitualmente Morera se imponía a González Amo gracias a su mejor final; la marca lógicamente se sintió al plantearse una carrera táctica que el resto de atletas no se atrevió a "romper", aceptando la superioridad de ambos; pero Vega, Porta y el salmantino Sánchez Iñigo salieron a disputarse exclusivamente la medalla de bronce entre sí. Friamente lógico pero deportivamente poco aceptable para los espectadores que habían acudido a presenciar "otro tipo de carrera". Tampoco la final de 5.000 iba a entrar en la galería de grandes marcas de la historia; septiembre ya era un mes poco propicio para ello sobre todo en las carreras de fondo cuyos protagonistas llevaban muchos meses de competición desde la temporada de campo a través; podríamos decir que la táctica del 1.500 se repitió en el 5.000, cambiando los protagonistas por el gallego Álvarez Salgado y el palentino Haro que mantuvieron una carrera a ritmo medio hasta el último 1.500; Haro, sabedor del

mejor final del gallego, intentó castigarlo con fuertes demarrajés a los que Salgado respondía continuamente; a 500 metros del final Salgado daba el "hachazo" definitivo para irse a por la victoria en un tiempo bastante mediocre para ambos, mientras que Aguilar, dando en esta ocasión la de arena, se conformaba casi de salida con la tercera medalla en disputa.

En la final de Triple salto, Areta no dio opción a ninguno de sus compañeros de prueba, saltando en cinco ocasiones por encima de los 15 metros y consiguiendo en el quinto de ellos un nuevo récord del Campeonato superando los 15.82 que él mismo había saltado tres años atrás, abandonando la prueba a continuación ya que el sexto intento le coincidía con la prueba de relevos 4x100 metros y su triunfo estaba más que asegurado; el coruñés Suárez de Centi, cumpliendo el servicio militar sobrepasaba a duras penas los 15 metros, mientras que el donostiarra Bartolomé, tampoco en uno de sus mejores días, estaba ya muy lejos de los 15.51 que había saltado en marzo; el resto se limitaba a saltar entre 50 y 80 centímetros menos de su registro de acreditación, en otra demostración de que las fuerzas ya andaban más que justas al final de la temporada. Por lo que respecta a la final de Martillo, con todos los atletas que encabezaban el ranking en competición -cinco gallegos entre los 11 participantes- y la única ausencia del tinerfeño Diego Álvarez Morales, cuarto en el ranking nacional, dura pugna entre los lucenses Martínez y García Cabanas, el catalán Cassi y el coruñés Otero, que se mantuvo en cabeza durante los primeros cuatro lanzamientos para ceder en los dos últimos ante Martínez con un nivel de marcas más que aceptable, aunque ninguno de los participantes mejorara sus registros de la temporada.

Los relevos de 4x100 metros finalizaban la sesión. En el femenino, el equipo donostiarra se hizo con la victoria batiendo el récord de los Campeonatos con sus tres saltadoras de longitud y la subcampeona de ¡400 metros!, que se las vio y deseó para resistir el ataque final de la velocista catalana Isabel Montañá a la que le faltaron algunos metros para conseguir su objetivo. En la final masculina se produjo una reedición de la prueba lisa en la última posta entre los equipos de Pontevedra (Magariños) y Guipúzcoa (Iraunegui), con los vascos algo por delante durante las tres primeras postas y un gran relevo del gallego que de nuevo se impuso al donostiarra. Cierta sorpresa en la clasificación provisional por Federaciones en el que Barcelona ocupaba la cuarta posición en ambas.

En la tercera jornada, celebrada en la mañana del domingo 24 se disputaron las eliminatorias de 400 metros vallas y las de 200 metros en ambas categorías, registrándose como única incidencia digna de mención, la ausencia del plusmarquista nacional Manuel Carlos Gayoso que no acudió a Madrid al no estar recuperado de la enfermedad que contrajo en Túnez durante su participación en los Juegos del Mediterráneo. La gallega Luisa María García Pena volvió a vencer en la final de los dos lanzamientos celebrados, a las 11.00 en el Disco y 45 minutos más tarde en la Jabalina completando así un pleno que venía consiguiendo desde 1963 en el que fue campeona en el único programado, la Jabalina,



Metros finales en 400m vallas para Pedro Carda que se impuso a Manuel Soriano (semitapado por éste).

para posteriormente hacerlo en los tres del programa atlético femenino consecutivamente en 1964, 65, 66 y el actual. En el Disco la victoria fue incontestable ante su paisana María José Fernández a la que dejó a casi 7 metros, mientras que en la Jabalina, la burgalesa Albina Gallo le puso las cosas algo más difíciles con ambas atletas por encima de los 36.00 metros desde la segunda tentativa; María José Fernández líder de la Jabalina en el ranking nacional con 42.44, no tomó parte en la misma al resentirse de una lesión durante el lanzamiento de Disco, perdiendo así quizá la oportunidad de trancar la marcha triunfal de García Pena. La final femenina de salto de Altura, si tuvo un final sorprendente por la derrota de la recordwoman nacional Sagrario Aguado (1.54 en La Coruña el 16 de Julio) que, con dificultades en el talonamiento, no consiguió superar el 1.50 como sí hizo la catalana Teresa María Roca que en su primer intento consiguió la medalla de oro y el récord de los Campeonatos.

La única final masculina de la mañana fue la de los 3.000 metros obstáculos en la que el duelo entre Salgado y Haro se mantuvo hasta mil metros del final, momento en el que el pa-



Los dos mejores especialistas de 3.000m obstáculos en estos años, Javier Álvarez Salgado y Mariano Haro, en un mano a mano apasionante con victoria para el penitino.

lento demarró irresistiblemente, consiguiendo 50 metros de ventaja. Morera, campeón da los 1.500, probó suerte en esta especialidad, pero su defectuosa técnica en el paso de los obstáculos le hicieron perder el ritmo, retrasándose considerablemente. El pontevedrés Manuel Augusto Alonso a sus 37 años todavía estuvo entre los hombres de cabeza consiguiendo al final un meritorio quinto puesto. En todo caso, las marcas no pasaron de discretas. La final que cerraba la mañana del domingo, los 800 metros femeninos, repitió el duelo del 400 entre Josefina Salgado y Coro Fuentes con idéntico final, gracias a los últimos metros de la orensana que alcanzó y sobrepasó a Coro, cuando esta, después de llevar todo el peso de la carrera, ya parecía la vencedora.

La segunda jornada del Campeonato arregló mucho las cosas. En la tarde del domingo, también con buen número de espectadores, los atletas españoles justificaron muchos de los progresos alcanzados en los últimos años. Hubo pelea, hubo interés y hubo un récord de España, también femenino, además de varios de los Campeonatos. Entre la mañana y la tarde, se vio mejor atletismo que el sábado, aunque en algunas pruebas no se llegara a lo esperado.

En orden cronológico la final de los 400 metros vallas brindó al público una excelente carrera en la que el junior Pedro Carda se mantuvo siempre en cabeza, apremiado en los últimos metros por el almeriense residente en Valencia, Manuel Soriano, que mejoraba su marca personal desde los 54.7 que consiguiera el

11 de Junio durante la disputa del Trofeo Canguro hasta 53.8. Ya en las eliminatorias de la mañana Carda (54.0), Romero (55.5), Garza (55.6) y Calabia (55.9) habían mejorado su marca de la temporada, mientras que López Solanes (55.9) la había igualado y todos ellos estuvieron en la final de la tarde muy cerca de sus registros, aunque el oscense, lesionado, no tomó parte en la final. El guetshotarra Romero (mejor marca anterior, 57.8 en 1966) consiguió una medalla de bronce con la que seguramente ni él mismo contaba dando el recorte más importante a su registro previo de todos los finalistas.

La gerundense Ana María Molina inscribió su nombre por primera vez entre las campeonas, en la prueba de 80 metros vallas venciendo sorprendentemente a la de 1966, la salmantina María Jesús Sánchez, mientras que la líder del año, Pilar Fanlo, únicamente podía alcanzar la medalla de bronce en una final con marcas en general bastante mediocres. La final de 800 metros masculina, resultó una carrera bonita y muy disputada, en la que Barbeitos, que perseguía un título nacional desde hacía seis años, conquistó, por fin, la primera colocación no sin que González Amo le disputara la recta final metro a metro para terminar imponiéndose gracias a su velocidad terminal; el catalán Bondía favorito a priori, viéndose desbordado en la última recta por Álvaro González, se limitó a dejarse ir en los últimos metros.

Las dos carreras de 200 metros depararon un excelente promedio de marcas. En la femenina, la aragonesa María

Luisa Orobia conseguía su tercera medalla de oro al propio tiempo que restaba décimas al récord nacional de la especialidad que ella misma poseía en 25.8, sobresaliendo su neto dominio sobre el resto de atletas. Blanca Miret y la saltadora donostiarra Cristina Alonso lucharon hasta el último metro por las dos medallas restantes, imponiendo al final la aragonesa su mayor resistencia a la velocidad; triste la carrera de la bi-excampeona Emma Albertos, clasificada en último lugar, lejos de su mejor momento. Por lo que respecta a la prueba masculina el junior Iraundegui, que durante el triangular de Viareggio había batido el récord de España absoluto señalando un tiempo de 21.2 demostró que en los 200 metros era invencible, no teniendo que forzar excesivamente su ritmo para imponerse con relativa facilidad con nuevo récord de los Campeonatos a Rogelio Rivas y a un sorprendente Rafael Yáñez que mejoró su marca personal.

El aragonés Banzo fue el mejor en la prueba de lanzamiento de Disco, si bien es cierto que con marca mediocre, lanzando seis metros menos de su mejor registro de la temporada de 52.12 conseguido allá por el mes de marzo. Es ya habitual que resulte la prueba más floja del Campeonato de España sin ninguna razón que lo justifique. Durante el año nada menos que 37 atletas habían lanzado más de 40.00 metros y dos de ellos más de 50.00 y, sin embargo, únicamente los tres atletas que ocuparían el podio iban a superar los 45.00 y como ya se ha hecho costumbre, el madrileño Luis Rodríguez al que otrora se señalara como el discóbolo que iba para figura de la especialidad dio la de arena con un solo lanzamiento raspando los 45.00 metros; el nivel de marcas fue absolutamente desastroso.

Luis Felipe Areta, una vez más consiguió adueñarse de las dos pruebas de saltos horizontales; si el sábado había ganado el Triple salto con bastante holgura, en la jornada del domingo lo hizo con la Longitud, aunque bien es cierto que de forma más apretada y no porque su mejor salto fuera corto ya que con él superó el récord de los Campeonatos, sino más bien porque sus dos principales oponentes estuvieron exigiéndole durante todo el concurso (en el que el malagueño Segura fue en cabeza de la prueba durante los tres primeros intentos para verse superado por muy poco en el cuarto). Ambos llegaron a su última tentativa separados tan solo por seis centímetros, pero la capacidad agonística de Areta salió a relucir con un último salto de 7.38 que le otorgaría título y récord, mientras que el malagueño superaba su mejor intento solo por un centímetro debiéndose conformar con la plata. El "militar" Suárez de Centi, algo mermado físicamente por su servicio castrense bastante hizo con superar los siete metros, realizando anecdóticamente tres intentos iguales sobre esos 7.07. Una lástima la ausencia por lesión del valenciano Rafael Blanquer que tan solo dos semanas antes había saltado 7.50 en los Juegos del Mediterráneo de Túnez y hubiera podido estar en la lucha por el podio.

Sin sorpresas en el lanzamiento de Jabalina, aunque el lucense Tallón se iba acercando al sempiterno Alfonso Carlos De Andrés; si en el Campeonato anterior entre el aragonés y el gallego hubo 10 metros de diferencia, en este se había rebajado hasta poco más de metro y medio; Tallón hizo marca personal en Vallehermoso

con sus 68.06 aunque la regularidad continuaba en poder de De Andrés, con menos altibajos en la serie; Solabarrieta, al final tercero igualó su marca de la temporada, mientras que Sanza, medalla de bronce en 1966 se mostraba ya muy fuera de la forma que le llevó en abril a lanzar 63.42, quedándose a diez metros de esa marca. A las 20.00 horas se daba la salida a la última prueba individual de carreras del Campeonato, los 10.000 metros que volvían a programarse dentro del Campeonato individual después de tres años. El guipuzcoano José Miguel Maiz que había renunciado a salir el sábado en los 5.000 para dar el do de pecho en la doble distancia, y era uno de los favoritos, salió indispuerto y no estuvo en la lucha en ningún momento terminando en sexta posición. La lucha se redujo entonces a Aguilar y Carlos Pérez que condujo la carrera hasta dos vueltas del final intentando despegarse de Aguilar que se había convertido en su sombra; a 800 metros de la llegada Aguilar produjo un cambio de ritmo irresistible para vencer con holgura. Por detrás, Guardia y Guerrero se enzarzaban en un excelente duelo durante la última vuelta, resuelto por el tarraconense por un pecho de distancia en el último metro.

Por fin, la prueba que cerraba los Campeonatos en el anillo, los 4x400 fueron un mano a mano entre Madrid y Pontevedra con todas sus figuras en liza, resueltos en un último relevo espléndido de Ramón Magariños a favor del combinado gallego con un tiempo que mejoraba ¡por cuatro segundos! el anterior que desde 1964 detentaba la Federación salmantina.

Mientras todas estas pruebas tenían lugar, se disputaba desde el comienzo de la jornada una interminable prueba de salto con Pértiga en la que por primera vez en la historia nacional siete hombres superaban el listón situado a cuatro metros o más, sobresaliendo la escuela guipuzcoana que tenía tres hombres en esas circunstancias. El vizcaíno Ignacio Sola comenzó a saltar con el listón situado a 4.40 y falló en sus dos primeros intentos; con lo que se había alargado en el tiempo, ya no quedaban más pruebas por disputar. Si Sola no superaba en el tercer intento esos 4.40, los dos atletas guipuzcoanos -Miranda e Illaramendi- adelantaban un puesto y Guipúzcoa superaba a Madrid en la clasificación por Federaciones; pero Sola tenía mucha experiencia a pesar de sus 23 años y sobre todo ya había superado durante la temporada los 5.00 metros lo que le daba un gran margen de confianza; Ignacio sobrepasó el listón situado a 4.40 para ya con más tranquilidad, solventar los 4.60 en su segunda tentativa que le daban finalmente el triunfo sobre Consegal y de rebote la victoria por Federaciones a Madrid.

En fin, la jornada del domingo quitó el mal sabor de boca de la del sábado. Aunque un error de programación -la Pértiga debió comenzar a las seis y no a las siete, lo que retuvo al público innecesariamente una hora más en el Estadio- la desdibujó un poco, a pesar de que la de la prueba mantuvo el interés sobre todo en cuanto a los atletas de las federaciones implicadas. En masculinos, Madrid revalidó, con apuros, su título de campeón, mientras en damas, Zaragoza, con tres atletas, se llevaba el título, que arrebatada a Guipúzcoa por mayor número de victorias individuales. Los vascos fueron dignísimos subcampeones en ambas categorías.

1968

48º Campeonato de España Absoluto

Madrid (13/14.7)

Estadio de Vallehermoso

HOMBRES

100m

Eliminatorias (13) - Clasifican para la final, los 3 primeros de cada serie.

Elim.1: 1. Sánchez Paraiso 10.8 - 2. Carda 10.8 - 3. Gosálvez 11.0 - 4. José Antonio Díaz CORU (HERC) 11.1

Elim.2: 1. Jones 10.9 - 2. Magariños 11.0 - 3. Taléns 11.0 - 4. Luis Javier Sarria VIZC (VZCL) 11.2 - 5. Manuel Carballo MADR (VLLH) 11.2 - 6. Agustín Pérez SALA (UDSA) 11.7

Final (13) (-2,60 oficiosos)

1.	Ramón Magariños	PONT	CELV	10.7
2.	Juan Carlos Jones	MADR	MINE	10.8
3.	José Luis Sánchez Paraiso	SALA	UDSA	10.8
4.	Pedro Carda	MADR	ATMA	10.9
5.	Jenaro Taléns	VALE	VCLF	11.0
6.	Fausto Gosálvez	VALE	VCLF	11.2

200m

Eliminatorias (14) - Clasifican para la final los 3 primeros de cada serie.

Elim.1: 1. Magariños 22.3 2. Sarria 22.3 - 3. Gosálvez 22.5 - 4. Antonio Gomá BARC (LAIE) 22.8 - 5. Juan Seguí BARC (JATS) 25.3

Elim.2: 1. Sánchez Paraiso 22.6 - 2. Gabernet 22.6 - 3. Rivas PONT 22.7 - 4. José Antonio Díaz CORU (HERC) 22.7

Final (14)

1.	Ramón Magariños	PONT	CELV	21.3
2.	José Luis Sánchez Paraiso	SALA	UDSA	21.7
3.	Alfonso Ramón Gabernet	BARC	INDB	21.9
4.	Luis Javier Sarria	VIZC	VZCL	22.1
5.	Fausto Gosálvez	VALE	VCLF	22.7
	Rogelio Rivas	PONT	CELV	n.

400m (13)

1.	Manuel Carlos Gayoso	PONT	SGIP	47.3
2.	Alfonso Ramón Gabernet	BARC	INBA	47.6
3.	Rogelio Rivas	PONT	CELV	47.6
4.	José Ignacio Gómez	MADR	ATMA	48.6
5.	José María Reina	BARC	INBA	49.4
6.	José Luis Alonso	MADR	AKIL	49.6

800m

Eliminatorias (13) - Clasifican para la final, los 3 primeros de cada serie

Elim.1: 1. González 1:52.7 - 2. Barrio 1:53.1 - 3. Reina 1:55.7

Elim.2: 1. Borraz 1:57.5 - 2. Bondía 1:57.6 - 3. Esteban 1:57.6 - 4. Juan Carlos Arzo NAVA (CAUN) 2:05.6

Final (14)

1.	Enrique Bondía	BARC	FCLB	1:55.9
2.	Teodoro Barrio	MADR	MINE	1:56.6
3.	Juan Borraz	MADR	MINE	1:57.4
4.	José María Reina	BARC	INBA	1:59.9
5.	Virgilio González	MADR	RMAD	2:01.7
	Alberto Esteban	ZARA	RZCF	n.



Ramón Magariños venciendo claramente en la final de 200m al salmantino José Luis Sánchez Paraiso.

Tiempo intermedio (oficioso): 400m: 1:04

1.500m (13)

1.	José María Alonso	MADR	RENF	3:46.5
2.	Juan Carreras	MADR	MINE	3:49.6
3.	Jorge González	MADR	CANG	3:49.7
4.	Pascual Sánchez	SALA	UDSA	3:53.7
5.	Rafael García	PONT	CELV	3:55.6
6.	Antonio Burgos	MADR	RENF	3:57.0
7.	José Marsiñach	LERI	ANTO	3:59.2

José María Morera MADR (MINE) ab.

5.000m (13)

1.	Javier Álvarez	PONT	CELV	14:19.2
2.	Fernando Aguilar	GUIP	RSOC	14:26.6
3.	Carlos Pérez	PONT	CELV	14:40.8
4.	José Molíns	BARC	JATS	14:44.4
5.	Agustín Fernández	MADR	RMAD	14:54.6
6.	José Miguel Máiz	GUIP	CDZA	15:09.4
7.	Jesús Higón	VIZC	VZCL	15:12.8

Tempos intermedios: 1.000m: 2:46.4; 2.000m: 5:42.8; 3.000m: 8:33.2

10.000m (14)

1.	Carlos Pérez	PONT	CELV	30:26.6
2.	José Molíns	BARC	JATS	30:43.2
3.	Agustín Fernández	MADR	RMAD	30:56.6
4.	Jesús Higón	VIZC	VZCL	31:26.8
5.	Luis Miguel Landa	MADR	CANG	31:33.8

HISTORIA DE LOS CAMPEONATOS DE ESPAÑA ABSOLUTOS AL AIRE LIBRE

6.	Iluminado Corcuera	LOGR	RIOJ	31:52.6
7.	Antonio Frechilla	VIZC	VZCL	32:06.6

110m vallas

Eliminatorias (13) - Clasifican para la final, los 3 primeros de cada serie.

Elim.1: 1. Gual 15.8 - 2. Carrasco 16.0 - 3. Selga 16.0 - 4. Luis Toro SEVI (NASE) 16.2 - 5. José Luis Celaya VIZC (GUET) 16.3

Elim.2: 1. Ufer 15.0 - 2. García 15.9 - 3. Garza 15.9 - 4. Francisco Godas BARC (CEUB) 16.2 - 5. Roque Antonio Costal PONT (SAVI) 16.4

Final (13)

1.	Manuel Ufer	BARC	FCLB	15.0
2.	José Luis Gual	BARC	CEUB	15.0
3.	José Mariano Carrasco	VALL	SALV	15.2
4.	Juan Enrique García	VALL	SALV	15.9
5.	Manuel Garza	PONT	SMIG	16.0
6.	José María Selga	BARC	CAMA	16.3

400m vallas

Eliminatorias (14) - Clasifican para la final, los 3 primeros de cada serie

Elim.1: 1. López 54.4 - 2. Gayoso 54.5 - 3. Garza 54.7 - 4. José María Selga BARC (CAMA) 55.4 - 5. José Luis Romero VIZC (GUET) 56.3

Elim.2: 1. Suárez 54.0 - 2. Carda 55.2 - 3. Alea 55.5 - 4. Enrique Tristán BARC (RCDE) 55.6 - 5. Germán Baschwitz MADR (AKIL) 58.5

Final (14)

1.	Manuel Carlos Gayoso	PONT	SGIP	52.8
2.	Pedro Carda	MADR	ATMA	53.6
3.	Luis López	HUES	CAMZ	54.1
4.	Francisco Suárez	PONT	CELV	55.1
5.	Manuel Garza	PONT	SMIG	55.5
6.	Ricardo Alea	SANT	RASA	55.5

3.000m Obstáculos (14)

1.	Félix Lluch	BARC	JATS	9:26.0
2.	Pedro Sacristán	MADR	STDR	9:27.4
3.	Rubén Sanmartín	PONT	CELV	9:33.0
4.	Vicente Egido	BARC	FCLB	9:41.4
5.	Francisco Javier Santiañez	CORU	TIRM	9:45.4
6.	Juan José Sordo	SANT	POSC	9:53.2
7.	José Pro	BARC	JATS	9:56.8
8.	Antonio Gutiérrez	SANT	NEST	10:03.4
9.	José Luis Pousa	PONT (CELV)		10:13.4

Altura (13)

1.	Luis María Garriga	ZARA	RZCF	2.01
(1.90-1 / 1.95-1 / 1.98-1 / 2.01-3 / 2.04-xxx)				
2.	José Antonio Martín	MADR	MINE	1.98
(1.85-1 / 1.90-1 / 1.95-1 / 1.98-1 / 2.01-xxx)				
3.	Jesús López	LUGO	INDL	1.95
(1.85-1 / 1.90-1 / 1.95-2 / 1.98-xxx)				
4.	José J. Martínez	SEVI	CNAS	1.90
(1.75-1 / 1.80-1 / 1.85-3 / 1.90-2 / 1.95-xxx)				
5.	Fernando Ginestal	MADR	ATMA	1.85
(1.80-1 / 1.85-2 / 1.90-xxx)				
6.	Heliodoro Lozano	BARC	CNBA	1.85
(1.70-1 / 1.75-1 / 1.80-1 / 1.85-3 / 1.90-xxx)				
7.	José Ángel Ocio	VIZC	GUET	1.85
(1.75-3 / 1.80-1 / 1.85-3 / 1.90-xxx)				
8.	Fernando Sánchez	MADR	AKIL	1.80
(1.70-2 / 1.75-1 / 1.80-1 / 1.85-xxx)				
9.	Antonio Sánchez	BARC (SEAT)		1.80 (1.70-1 / 1.75-3 / 1.80-1 / 1.85-xxx)
10.	Gustavo Adolfo Marqueta	ZARA (ZACD)		1.80 (1.80-2 / 1.85-xxx)
11.	Marcial López	MADR (VLLH)		1.80 (1.70-1 / 1.75-1 / 1.80-3 / 1.85-xxx)
12.	Fernando Alcalde	ZARA (ARMZ)		1.75 (1.70-1 / 1.75-2 / 1.80-xxx)
13.	Ángel Luis Panadero	BARC (JABA)		1.75 (1.70-1 / 1.75-3 / 1.80-xxx)



Félix Lluch, campeón en 3.000m obstáculos.

Pértiga (14)

1.	Ignacio Sola	VIZC	GUET	5.00
(4.80-2 / 5.00-3 / 5.20-xxx)				
2.	Miguel Consegal	BARC	FCLB	4.50
(4.30-1 / 4.40-1 / 4.50-1 / 4.70-xxx)				
3.	Carlos Hevia	PONT	SAVI	4.40
(4.00-1 / 4.20-1 / 4.40-2 / 4.50-xxx)				
4.	José Miguel Illaramendi	GUIP	RSOC	4.10
(3.60-1 / 3.80-1 / 4.00-2 / 4.10-3 / 4.20-xxx)				
5.	Juan José García	SALA	UDSA	3.80
(3.60-3 / 3.80-2 / 4.00-xxx)				

Longitud (14)

1.	Jacinto Segura	MADR	INDM	7.64/-0,40
(7.35 - 7.64 - 7.54 - 7.57 - 7.55 - 7.52)				
2.	Rafael Blanquer	VALE	VCLF	7.64/+1,20
(7.29 - 7.51 - 7.64 - 7.29 - 7.52 - 7.47)				
3.	Antonio Prunell	CORU	HERC	6.96
4.	César Suárez de Centi	ASTU	CAUO	6.96
5.	Juan Enrique García	VALL	SALV	6.94
6.	Domingo Peroy	LERI	ANTO	6.64
7.	Pedro Pablo Fernández	ZARA	SFDZ	6.47
8.	Vicente Lafuente	ZARA	SFDZ	6.40
9.	Ignacio de la Rosa	VALL (FASA)		6.38

Triple (13)

1.	Luis Felipe Areta	GUIP	ATSS	15.60
(x - x - 15.60 - 14.09 - 15.45 - 15.54)				
2.	Jesús Francisco Bartolomé	GUIP	ATSS	15.41
3.	César Suárez de Centi	ASTU	CAUO	14.98
4.	Luis Ángel Caballero	PALE	EDPA	14.76
5.	Pedro Pablo Fernández	ZARA	SFDZ	14.62
6.	Jesús María Verde	SANT	OJUR	14.30
7.	Juan Arturo Roldós	VIZC	VZCL	14.07
8.	Juan José Miragaya	MADR	TAJM	12.91

Peso (13)

1.	Miguel María Unanue	GUIP	ATSS	15.54
	(15.54 - 14.96 - 14.74 - 15.12 - 14.85 - 14.22)			
2.	Manuel Ruiz-Tomás	VALE	VCLF	15.33
3.	Antonio Miguel Herrería	MADR	ATMA	14.88
4.	Bonifacio Allende	VIZC	GUET	14.60
5.	Manuel Fernández	PONT	CELV	14.03
6.	Arturo Ruf	BARC	CNBA	13.97
7.	Alfonso Vidal-Quadras	BARC	CNBA	13.96
8.	Fernando Altés	BARC	HISP	12.98
9.	Prudencio Uriondo	VIZC (VZCL)		12.15

Disco (14)

1.	José Pascual Banzo	ZARA	SFDZ	47.60
	(45.96 - x - x - x - 47.10 - 47.60)			
2.	José Luis Garmendia	GUIP	DBER	45.66
3.	Miguel María Unanue	GUIP	ATSS	45.58
4.	José Manuel Gascón	MADR	ATMA	44.46
5.	Arturo Ruf	BARC	CNBA	43.64
6.	Manuel Fernández	PONT	CELV	42.76
7.	Luis Rodríguez	MADR	ATMA	41.70
8.	Lorenzo Cassi	BARC	RCDE	41.66
9.	Alfonso Vidal-Quadras	BARC (CNBA)		41.32
10.	Francisco Javier Pastor	BARC (FCLB)		40.46
11.	Prudencio Uriondo	VIZC (VZCL)		40.00
12.	Antonio Guixá	BARC (CNBA)		36.94
11.	José María Martí	MADR (CAUM)		36.10

Martillo (13)

1.	José Luis Martínez	LUGO	SFLU	63.32
	(x - 60.80 - 63.32 - 51.10 - 60.02 - 61.86)			
2.	Antonio Fibla	BARC	RCDE	58.74
3.	Antonio Nuñez-Torrón	LUGO	SFLU	56.14
4.	José Alcántara	BURG	ARBU	55.78
5.	José Manuel Almudí	LUGO	SFLU	55.32
6.	Lorenzo Cassi	BARC	RCDE	55.04
7.	Diego Álvarez	TENE	AGUT	54.85
8.	Fernando García	BARC	FCLB	54.60
9.	Orlando Santos	BARC (FCLB)		54.40
10.	José María Bea	BARC (CNBA)		53.66
11.	Jesús Jáuregui	VIZC (GUET)		50.64
12.	Salvador Bosch	BARC (CNBA)		50.54
13.	Javier Cortezón	SANT (LARE)		46.90
14.	Armando Calzada	MADR (MINE)		46.60

Jabalina (14)

1.	Fernando Octavio Tallón	LUGO	SFLU	70.24
	(70.24 - 67.04 - 67.28 - 66.22 - 65.90 - x)			
2.	Alfonso Carlos de Andrés	ZARA	SFDZ	66.26
3.	Fabián Solabarrieta	GUIP	RSOC	65.54
4.	Gonzalo Juliani	SANT	ROLA	64.38
5.	Eduardo Contreras	MADR	CAUM	59.32
6.	Ignacio María Dorronsorro	GUIP	TOLO	56.58
7.	José María Sanza	BARC	RCDE	53.42
8.	Ángel García	MADR	RMAD	52.70
9.	Juan Manuel Ortiz de Zárate	GUIP (TOLO)		52.52

4x100m (13)

1.	Madrid	MADR	41.9
	(Pedro Carda (ATMA), Juan Carlos Jones (MINE), Agustín Loidi (MINE), Manuel Carballo (VLLH))		
2.	Salamanca	SALA	42.6
	(Francisco Ramos (UDSA), Agustín Pérez Cordovilla (UDSA), Francisco Seirul-lo (UDSA), José Luis Sánchez Paraiso (UDSA))		
3.	Valencia	VALE	43.2
	(Fausto Gosálvez (VCLF), Fernando Escribá (VCLF), Francisco García Fernández (VCLF), Jenaro Taléns (VCLF))		
4.	Barcelona	BARC	44.2
	(Antonio Goma (LAIE), Alberto Marín (JATS), José M. Pérez (JATS), Vicente García Machado (JATS))		



Fernando Tallón superando los 70 metros en jabalina.

4x400m (14)

1.	Barcelona	BARC	3:16.0
	(Juan Seguí (JATS), José Figueras (JATS), Alfonso Ramón Gabernet (INBA), Enrique Bondía (FCLB))		
2.	Pontevedra	PONT	3:17.0
	(x, Francisco Suárez (CELV), Rogelio Rivas (CEVV), Manuel Carlos Gayoso (SGIP))		
3.	Madrid	MADR	3:18.3
	(Juan Borraz (MINE), Teodoro Barrio (MINE), José Luis Alonso (AKIL), José Ignacio Gómez Pellico (ATMA))		
4.	Vizcaya	VIZC	3:23.2
	(José María Ruiz de Gopegui (VZCL), José Luis Romero (GUET), Juan José Zalvidea (GUET), José Ángel Insunza (VZCL))		
5.	Valencia	VALE	3:25.6
	(Gustavo Juan (AHPS), Joaquín López Santacruz (VCLF), Juan Bautista Gosálvez (VCLF), José Santiago García de Cáceres (VCLF))		
6.	Guipúzcoa	GUIP	3:26.2
	(Antonio María Basurco (ATSS), José María Rebe, Alfonso Uranga (RSOC), Alejandro Aizpurúa (ATSS))		

MUJERES

100m (13)

1.	María Luisa Orobia	ZARA	MEDZ	12.5
2.	Emma Albertos	MADR	ATMA	12.9
3.	Isabel Montaña	BARC	FCLB	12.9
4.	Blanca Miret	ZARA	RZCF	13.0
5.	Pilar Fanlo	ZARA	MEDZ	13.4

200m

Eliminatorias (14) - Clasifican para la final las 3 primeras de cada serie
Elim.1: 1. Orobia 27.1 - 2. Alonso 27.3 - 3. Montaña 27.4 - 4. María Ángeles

HISTORIA DE LOS CAMPEONATOS DE ESPAÑA ABSOLUTOS AL AIRE LIBRE

Orla NAVA (BETG) 27.6

Elim.2: 1. Miret 27.3 - 2. Albertos 27.4 - 3. Gago 27.5 - 4. Mari Carmen Marín GUIP (MEDG) 27.9 - 5. María Dolores Filgueira PONT (CELV) 28.5

Final (14)

1.	María Luisa Orobia	ZARA	MEDZ	25.2
2.	Emma Albertos	MADR	ATMA	26.3
3.	Cristina Alonso	GUIP	ATSS	26.3
4.	Isabel Montañá	BARC	FCLB	26.3
5.	Blanca Miret	ZARA	RZCF	26.5
6.	María José Gago	ZARA	MEDZ	27.2

400m

Eliminatorias (13) - Clasifican para la final, las 3 primeras de cada serie

Elim.1: 1. Mandado 1:01.0 - 2. Salgado 1:01.2 - 3. Marcos 1:01.5 - 4. María Ángeles Orla NAVA (BETG) 1.02.0

Elim.2: 1. Sierra 1:09.1 - 2. Martínez 1:09.9 - 3. Pérez 1:13.3

Final (13)

1.	Josefina Salgado	OREN	HOJE	58.5
2.	María Ángeles Mandado	PONT	CELV	59.5
3.	María Rosa Sierra	BARC	CEUB	59.7
4.	Catalina Marcos	SALA	UDSA	1:00.9
5.	María Ángeles Pérez	VIZC	GUET	1:01.7
6.	Pilar Martínez	BARC	CEUB	1:03.5

800m (14)

1.	Coro Fuentes	GUIP	SDAN	2:13.8
2.	Josefina Salgado	OREN	HOJE	2:16.0
3.	Elia Amieiro	CORU	DEPC	2:19.0
4.	Mercedes Arqué	BARC	FCLB	2:21.3
5.	María Nieves Recuero	BARC	CNBA	2:23.4
6.	Soledad Romalde	CORU	GACA	2:24.9
7.	María Dolores Tasende	CORU	DEPC	2:25.9
8.	María Pilar Sanmartín	PONT	CELV	2:33.0

80m vallas (14) (-3.60 oficiosos)

1.	Ana María Molina	GERO	GEEG	12.0
2.	María Jesús Sánchez	SALA	UDSA	12.0
3.	Pilar Fanlo	ZARA	MEDZ	12.3
4.	Rosario Miranda	BARC	UDSY	12.7
5.	Esther Vegas	SALA	UDSA	13.2
6.	María Rosa Rodríguez	PONT	SMIG	13.8

Altura (14)

1.	Sagrario Aguado (1.45-1 / 1-48-p / 1-51-1 / 1.56-xxx)	MADR	ATMA	1.51
2.	Rosa María García (1.30-1 / 1.35-2 / 1.40-1 / 1.45-xxx)	GUIP	ATSS	1.40
3.	Rosario Miranda (1.30-1 / 1.35-1 / 1.40-2 / 1.45-xxx)	BARC	UDSY	1.40
4.	María Pilar Jiménez (1.30-1 / 1.35-1 / 1.40-3 / 1.45-xxx)	MADR	SAOR	1.40
5.	María Matilde Bixquert (1.30-2 / 1.35-3 / 1.40-xxx)	VALE	MEDV	1.35
6.=	Antonia Iglesias (1.30-1 / 1.35-xxx)	SALA	UDSA	1.30
6.=	María Luisa García (1.30-1 / 1.35-xxx)	SALA	UDSA	1.30

Longitud (13)

1.	María Cristina Alonso (5.05 - 5.47/+1,7 - 5.24 - 5.20 - 5.28 - x)	GUIP	ATSS	5.47/+1,7
2.	Rosa María García	GUIP	ATSS	5.36
3.	Albina Gallo	BURG	EDBU	5.25
4.	Manuela López de Arce	VALE	MEDV	5.10
5.	Esther Vegas	SALA	UDSA	5.10
6.	María José Gago	ZARA	MEDZ	5.07



María Luisa Orobia, doble campeona en 100 y 200m.

Peso (13)

1.	María Concepción Laso	GUIP	ATSS	11.14
2.	María del Carmen Guembe	GUIP	ATSS	11.01
3.	María Teresa Saló	GERO	GEEG	10.02
4.	María Ángeles Muguero	NAVA	CAUN	9.73
5.	María Isabel Baltar	OREN	SAOR	8.52

Disco (14)

1.	María José Fernández (34.82 - 34.28 - 37.94 - 35.90 - 35.86 - x)	PONT	CELV	37.94
2.	María Concepción Laso	GUIP	ATSS	34.44
3.	Albina Gallo	BURG	EDBU	34.26
4.	Rosa Costas	PONT	SAVI	33.90
5.	Hortensia Bayarri	BARC	FCLB	30.48
6.	Sira Peralta	NAVA	ALDU	28.14

Jabalina (13)

1.	María José Fernández (41.26 - 42.92 - 41.16 - 46.48 RE - 42.46 - 44.92)	PONT	CELV	46.48 RE
2.	María Antonia López	VIZC	GUET	36.22
3.	María Asunción Bel	ZARA	MEDZ	35.26
4.	María del Carmen Manso	CORU	COAR	35.12
5.	María Isabel Baltar	OREN	SAOR	34.62

4x100m (13)

1.	Zaragoza (Pilar Fanlo (MEDZ), María José Gago (MEDZ), Blanca Miret (RZCF), María Luisa Orobia (MEDZ))	ZARA	49.2
2.	Pontevedra (Flor Guzmán (SMIG), María Rosa Rodríguez Salgado (SMIG), María Dolores Filgueira (CELV), María Ángeles Mandado (CELV))	PONT	50.4
3.	Barcelona (Mercedes Boixet (LAIE), Nadia Cánovas (FCLB), Rosario Miranda (UDSY), Isabel Montañá (FCLB))	BARC	50.6
4.	Guipúzcoa (Rosa María García Ordoqui (ATSS), María del Carmen Marín (MEDG), Cristina Alonso (ATSS), Mercedes Suescun (RSOC))	GUIP	51.0
5.	Salamanca (Esther Vega (UDSA), María Luisa García Domínguez (UDSA), Catalina Marcos (UDSA), María Jesús Sánchez (UDSA))	SALA	51.7

GAYOSO, MAGARIÑOS, SEGURA, BLANQUER Y MARÍA JOSÉ FERNÁNDEZ, CON MÉXICO AL FONDO

De nuevo fue Vallehermoso la sede de la 48ª edición del campeonato de España masculino -10º femenino- y de nuevo, como cada cuatro años, algunos atletas españoles abordaron la competición como una de las últimas ocasiones en conseguir la marca mínima de participación en los Juegos Olímpicos de México. Si Tokyo "llamaba" en el 64 por el embrujo oriental, México atraía por su lejanía a la par que por ser el primer país latinoamericano y el primero de habla hispana en organizar una cita olímpica, al propio tiempo que por la "incógnita" sobre las consecuencias deportivas que podría suponer su altitud de 2.250 metros sobre el nivel del mar de las que llevaba hablándose desde que el País de los mayas fuera seleccionado como sede del evento en Baden-Baden, durante la 60ª Sesión del Comité Olímpico Internacional celebrada en 1963.

Aunque se mejoraron varios récords de los Campeonatos, no hubo marcas de relumbrón en la jornada del sábado; quizás el viento más molesto que fuerte y la extrañeza de los saltadores por el piso de los pasillos influyeran algo en los resultados. Posiblemente, también el hecho de que en unos campeonatos absolutos a los que van los atletas previa invitación con sus marcas individuales y en los que resulta luego que tienen que aportar puntos para su Federación Provincial, tuviera alguna influencia negativa en sus marcas. El hecho es que, aunque el nivel medio fuera apreciable, este primer día no proporcionó muy buenos resultados.

La jornada matutina resultó bastante deficiente no solo en cuanto a marcas, sino sobre todo en la falta de emotividad en unas series eliminatorias de 800 metros que, a causa de las muchísimas ausencias, se corrieron a ritmo inferior al de un entrenamiento: siete atletas en esta fase para eliminar a uno solo, es algo que el nivel del atletismo español ya no se puede permitir; lamentable ver a todo un Alberto Esteban clasificarse con 1:57.6, mientras que el último atleta no clasificado para la final terminaba esa misma serie en 2:05.6; algo hubo que "inventar" para que esta situación no se produjera, clasificar a todos en una final directa por ejemplo, pero nadie fue capaz de hacerlo, de reaccionar sobre la marcha y evitar semejante bochorno; si a ello le sumamos que tuvieran que suspenderse las eliminatorias de 400 metros masculinos por falta de participantes, es lógico que el público terminara enfadándose y silbando al comprobar el triste espectáculo. Las eliminatorias de los 110 metros vallas reflejaron el mal momento del sevillano Toro y el vizcaíno Celaya, no solo por su eliminación —habían finalizado en cuarta y quinta posición de la prueba en el Campeonato de España anterior— sino porque esta se produjo con marcas lejanísimas de sus registros personales y aún de los que habían marcado durante el año, Toro 15.7 y Celaya 15.8. Otro tanto cabría señalar de la eliminación del madrileño Carballo en los 100 metros con unos pobres 11.2.

La final de 400 metros femeninos fue trasladada a la



María José Fernández logró el único récord de España de esta edición, con la mirada puesta en México.

sesión de tarde por lo que solo se disputaron dos finales, ambas femeninas, de lanzamiento de Peso y salto de Longitud. En el Peso, ausente por primera vez en un Campeonato de España la gallega Luisa María García Pena y la gerundense Ana María Molina, la donostiarra Concha Laso que había sido la sombra de aquella en los dos Campeonatos precedentes, subió un escalón en el podio, que no en la marca, proclamándose vencedora con un registro menos que discreto de 11.14 a más de un metro de la marca que otorgó la medalla de oro en 1966; si tenemos en cuenta que la medalla de bronce se obtuvo con muy poco más de 10 metros habrá que deducir que el concurso careció de calidad e interés; la otra final, de salto de Longitud tampoco cumplió el pronóstico ya que Cristina Alonso consiguió superar a la también donostiarra Rosa María García Ordoqui, que acudía a Vallehermoso tan solo diecinueve días después de batir el récord de España durante el Gran Premio de San Juan, en Tolosa con 5.63 (en dos ocasiones, ya que en principio lo hizo con 5.61); sin embargo, fue Cristina Alonso, precisa-



Manuel Carlos Gayoso, el mejor en 400m.

mente la atleta cuyo récord había sido superado, la que finalmente se impuso en Madrid, superando por tres centímetros el récord de los Campeonatos de María Luisa Orobia con ligero viento favorable de apenas 1.7 m./seg.; de las dos atletas donostiarra al resto de competidoras ... un mundo, si no en la marca, sí en cuanto a nivel técnico.

Con el mal comienzo matutino, se iniciaba la jornada de tarde con la final de 110 metros vallas que solo hacía confirmar los malos presagios. A priori, uno de los favoritos, el madrileño Rafael Cano se veía obligado a renunciar a causa de que el pasado día 9 de Julio, mientras ejecutaba unos ejercicios de salto con pértiga para prestar su colaboración en el curso de atletismo que se estaba celebrando en el Instituto Nacional de Educación Física, sufrió una honda herida en una pierna, en la que hubo necesidad de darle cinco puntos de sutura. Con esta notable ausencia se dio la salida a la prueba a las 19.00 horas con la sorpresa del catalán Gual poniéndose en cabeza por delante de su paisano Ufer, hasta llegar a la altura de la sexta valla en donde todos los atletas se encontraron con el desconcierto de que toda la línea de vallas estaba mal situada en la pista, con la lógica pérdida del ritmo de carrera, lo que obligó a anular la prueba y retrasarla una hora; nueva decepción y recrudescimiento de protestas en la grada.

Pero, afortunadamente, y tan solo quince minutos más tarde la situación iba a mejorar de modo sensible en la final de 400 metros, aquella cuyas eliminatorias tuvieran que ser anuladas durante la mañana por falta de competidores suficiente; en ella Gayoso, Gabernet y Rivas realizaron un 400 fenomenal. Gayoso, por la calle cinco, dominó la carrera, corriendo soberbiamente, como en sus mejores tiempos y mejorando el récord de los Campeonatos por una décima; Gabernet y Rivas mejoraron su marca personal, manteniendo el duelo hasta prácticamente la línea de meta; el catalán, cuya mejora era más relevante –ya que tenía hasta entonces 48.6- corrió con espléndida soltura, no acompañándole esta a Gómez Pellico, que hizo unos 250 metros inmejorables... y unos 150 finales en los que pagó su valentía inicial. Fue una prueba mag-

nífica, digna de un Campeonato de España que daba el pistoletazo de salida a una mejora considerable en el desarrollo de las pruebas de carrera. El Peso, garbanzo negro de nuestro atletismo masculino tras la sentida retirada de Díaz de la Gándara, cuajó otra tarde negra y con sorpresa, puesto que ganó el fuerte vasco Miguel Unanue, con excelentes condiciones que debe demostrar en adelante. Decepción en Ruiz Parajón y en Herrerías, a años luz de sus marcas sobre todo en lo concerniente al atleta de Santoña radicado en Madrid, un metro por debajo de su registro personal. Aquí no se progresa mucho; el nivel de marcas, lamentable.

Decepción en la Altura. Nervios. Gustavo Marqueta, Irreconocible, se quedó en el 1.80 cuando ya había superado durante el año el 1.92 y parecía perfectamente capacitado para superar la barrera psicológica de los 2 metros, como Martín Mateos, que rozó los 2.01. Garriga, flojo, no estuvo ni de lejos en la forma que había exhibido el 8 de junio durante el X Trofeo Canguro, donde además de batir el récord de España superando los 2.10 había conseguido la mínima para Los Juegos de México. Falló el 2.05, pero no estuvo flojo por el fallo, sino porque en ningún momento dio muestras de estar "mentalmente" en la prueba, probablemente resentido de una pequeña lesión en un tobillo. Magníficos López Mañoso y Martínez Ancín. Tener siete hombres sobre los 1,85 tampoco los habíamos tenido nunca.

Tampoco se llegó en Triple al nivel esperado, según las marcas del ranking anual a pesar del viento favorable, en ocasiones de más de tres metros, Areta no estaba en su día; nervioso, descentrado, incómodo con el pasillo de goma que se había colocado sobre la ceniza en beneficio de los saltadores pero que el donostiarra encontraba insuficiente en su longitud e irregular en la pisada lo que le llevó a realizar los primeros intentos nulos hasta que consiguió a duras penas controlar el talonamiento y la carrera. Bartolomé tampoco se encontraba cómodo, aunque mejor que el campeón. Y Suárez de Centi, yendo a más, aunque con defectos en el talonamiento lo que le llevaba a hacer demasiados nulos. En el resto, pura discreción: Verde, por ejemplo, desconocido, y Caballero, algo mejor que un par de meses atrás, pero no demasiado. Areta ganó cómodamente, pero no logró pasar de los dieciséis metros, mucho menos llegar a los 16.36 con los que había superado el 2 de julio durante la DN Galan de Estocolmo su propio récord de España, certificando su billete para los Juegos.

Como venía siendo habitual durante las últimas temporadas, ambas finales de los 100 metros se programaron en el ecuador de esta segunda jornada; primero la de mujeres en donde la tremenda potencia de María Luisa Orobia barrió a todas sus oponentes. Emma Albertos peleó duro para ganarle la segunda plaza a Isabel Montaña casi sobre la vertical de la meta. Y en la masculina, el gallego Ramón Magariños, que ya había conseguido su plaza olímpica en 400 corriendo en 46.7 durante el Trofeo Canguro

en el mes de junio, se decidió en esta ocasión por las dos pruebas de velocidad pura; debido a su gran clase, en cualquiera de las tres, incluso en los 400 metros vallas tenía siempre algo que decir. En la final del hectómetro, con 2.60 metros de viento en contra y tras una salida falsa de Paraíso, la ganó, dominando con claridad. Puede que, sin aire o con un metro de viento a favor, Magariños hubiese igualado el récord de España en poder de Rivas y Paraíso, cuya carrera decepcionó un poco, quizás debido a tener que retemerse en la salida tras su primera nula, mientras Jones no parecía estar en plenitud de forma. Ni, mucho menos, Taléns.

La final femenina de 400 metros lisos fue dominada a placer por Josefina Salgado, mientras la catalana Rosa María Sierra llevó un buen tren de carrera hasta casi el final de la recta principal, en que fue superada por la gallega Ángeles Mandado, batiendo ambas sus respectivos récords provinciales. Nunca habíamos tenido tres chicas por debajo del minuto en la prueba. Y llegó la repetición de la final de vallas, tras el "incidente" con el que comenzó la jornada en la que Ufer "avisado" de la buena forma de Gual, hizo prevalecer su veteranía no dejándose sorprender de nuevo, venciendo aunque no sin apuros, llegando ambos a la meta con la misma marca que se vio perjudicada por el fuerte viento contrario; el vallisoletano Carrasco corrió prácticamente en tierra de nadie en pos de los dos primeros, mientras que los otros tres atletas competían en otro nivel.

En Martillo, buen conjunto de marcas. Esta es una especialidad en la que el atletismo español ha mejorado mucho y el nivel de la prueba fue formidable. Doce hombres superando los 50 metros es magnífico, y es mérito tener tanto y tan bueno. Jamás fuimos aquí tan ricos en esta especialidad. José Luis Martínez, que lanzó en su tercer intento los 63.32 que le dieron el triunfo, rozando su récord, pasó en cinco lanzamientos de los sesenta metros, lo cual es elogioso. Y el que no pasó fue porque los jueces lo invalidaron. Sorpresa en el tercer puesto de Núñez Terrón y que Fernando García se quedase lejos del puesto que, en razón a sus méritos, merecía. Seis hombres por encima de 55 metros, doce sobre los 50... Extraordinario.

Una de las sorpresas del Campeonato estaba a punto de producirse en la final de 1.500 metros masculina. En los prolegómenos, la nota simpática de la jornada cuando Alberto Esteban hacía entrega a Tomás Barris de una medalla de nueva creación por parte de la Federación Española, la de plusmarquista nacional; Esteban, que en las últimas temporadas había barrido todos los récords de España del catalán. Se rumoreaba por la pista que la salida del 1.500 iba a darla precisamente Barris pero al final no fue así. Una vez comenzada la prueba, el favorito José María Morera, que venía de ser 5º en los Bissett Games de Oslo en la milla con 4:05.4, abandonaba hacia los 500 metros y surgía un atleta casi desconocido para el gran público, el madrileño José María Alonso Burgos que se permitía el lujo de ganar de punta a punta, atacando en dos ocasiones a González Amo, no recuperado del todo de una pequeña lesión; en el primer ataque Jorge resistió, pero en el segundo le fue imposible; la veloz zancada de Alonso fue demasiado para el ancho tranco de un González Amo aún corto de forma. Carreras hacía también una excelente prueba superando en la misma meta

a González Amo, y bueno es decir que los tres primeros bajaban, de los 3.50.0, lo que no había ocurrido nunca en un Campeonato de España; si Barris había recibido una insignia de recordman antes de comenzar los 1.500, Alonso Burgos le retiraba el último que poseía de la tabla de récords del Campeonato.

La prueba de 5.000 metros no tuvo color. Carlos Pérez tomó el mando al principio y los demás se limitaron a seguirle. Luego fue Álvarez Salgado quien se colocó en la punta y poco a poco se fue distanciando de sus adversarios, si pueden llamarse así. Más bien fueron su gentil escolta. De la clase de Álvarez Salgado al resto había mucha diferencia. Porque Carlos Pérez, a sus treinta y tantos años, bastante hizo con resistir. Aguilar se limitó a seguir a Salgado, siendo el Aguilar de los días aciagos y en esta prueba, donde según el ranking anual había catorce hombres por bajo de quince minutos, el promedio fue más bien discreto. Destacables el valor y la entrega de José Molíns y de Agustín Fernández Díaz Pavón y lamentable la bajísima forma de José Miguel Maíz. Ambas pruebas de relevos, fueron ganadas por los equipos a priori favoritos, en el femenino el cuarteto de Zaragoza era tan superior en cuanto a nombre como lo fue realmente en la pista y en el masculino tres de sus cuatro componentes estaban colocados entre los siete primeros del ranking nacional de 100 metros y el cuarto... ¡el cuarto era curiosamente el lanzador de disco Agustín Loidi! que, a pesar de su corpulencia era rapidísimo en carrera. En ambos casos, el récord de los Campeonatos pasó a mejor vida.

El domingo amanecía en Madrid con un calor sahariano, uno de los atávicos enemigos del atletismo. Y daba comienzo la jornada con el lanzamiento de Disco femenino con la notable ausencia ya comentada de la gallega García Pena; la viguesa María José Fernández, se esforzó en paliar su vacío en un concurso discreto en cuanto a marcas pero apretado en competitividad, sobre todo en los puestos secundarios como lo prueba el hecho de que entre la segunda y cuarta clasificadas hubiera una mínima diferencia de 54 centímetros. Triunfo previsto de Sagrario Aguado en Altura, muy superior al resto ante las ausencias de Blanca Miret, inscrita en otras pruebas y Mercedes Morales, ausente del Campeonato por lesión, que eran las que le acompañaban en la cabeza del ranking nacional con 1.53. La escoltaron en el podio la saltadora de longitud Rosa María García Ordoqui y la catalana Rosario Miranda, hija del legendario fondista catalán Constantino Miranda, seis veces campeón de España de 5.000, 10.000 y 3.000 m. obstáculos entre 1945 y 1948. Otra ausencia notable la de Teresa María Roca, campeona de España en pista cubierta; la atleta matornense estaba en ese momento realizando un curso de profesora de Educación Física, en el que las exhibiciones gimnásticas no le permitieron competir durante la mayor parte de la temporada, no pudiendo lograr la marca mínima pedida por la Federación Española.

Como en la edición precedente, la Jabalina femenina se disputó tan solo una hora después del Disco y, como en aquella, tuvo el mismo desenlace aunque protagonistas diferentes: si en 1967 fue García Pena la vencedora de ambas pruebas, en esta ocasión sería María José Fernández la que cumpliría el doblete, batiendo por más de dos metros y medio el récord de España que ella misma poseía en una serie impecable en la que dos lanzamientos superaban dicha plusmarca. Era la tercera oportunidad du-

rante la temporada que la gallega llevaba el récord cada vez más lejos.

A las 11.15, con una temperatura ambiente muy elevada, se daba la salida a la final de 3.000 metros obstáculos que Pedro Escamilla calificaba en su crónica del diario Marca como "indignos de una competición seria". El gran favorito, Egido, quizá cargado por la responsabilidad y el prestigio, atacó muy pronto y se distanció, pero acabó por agotarse, lo que permitió a Lluch, muy conservador y hábil, darle alcance a tres vueltas del final, y tras resistir el asalto del madrileño Sacristán venció destacado. Egido, hundido, terminó cuarto.

Sin sorpresas en las eliminatorias de 400 metros vallas, 200 hombres y mujeres. A causa del calor, la final de 800 metros femeninos se trasladó a la sesión vespertina.

Sesión vespertina que daba comienzo con la final de 400 metros vallas que vio vencedor a un Gayoso que demostró estar en la ruta que conducía a los Juegos Olímpicos. Ganó en 52.8, tuvo ritmo, aunque no con la velocidad suficiente. Pasó cada valla a quince pasos sin titubeos. Carda estuvo "a vista de grada" más cerca del gallego de esas ocho décimas que los separaron cronométricamente y batió con claridad a Lopez Solanes, mientras que Suárez Canal (54.0 en Mayo, que había igualado esa misma mañana) corría algo por debajo de sus posibilidades quizá porque en las eliminatorias se había excedido algo buscando quién sabe qué. Y una excelente carrera de María Jesús Sánchez aunque al final Ana María Molina reeditase su triunfo de la edición anterior; la salmantina, curada de su lesión, se mostró en gran forma igualando con la gerundense en 12.0. Si la prueba no se hubiera corrido con 3.20 m. de viento en contra, ambas hubieran bajado de esos 12 segundos con cierta claridad; la aragonesa Pilar Fanlo a la que las dos primeras superaban largamente en estatura, obtuvo el tercer puesto con el temperamento que siempre oponía a esa desventaja biométrica.

En esta ocasión, la organización tuvo en cuenta errores del pasado y programó la prueba de salto con Pértiga desde media hora antes del comienzo de la competición. El concurso tuvo un cierto tono alegre. Ganó, naturalmente, Sola. Ganó con cinco metros y empezó a saltar en 4,80, cuando ya no quedaba nadie en prueba. Consegal no pudo con el 4,74. Y Hevia tampoco con el 4.50. Armengol no tomó parte, ni tampoco Mateo... Sola pasó los 4,80 al segundo intento. Pidió cinco metros, y los pasó en la tercera oportunidad, aunque no demasiado cómodamente. Luego solicitó 5.20. Falló en los tres saltos con estrépito, pero en el tercer ensayo todavía alumbró un rayo de luz, puesto que fue el menos neto -en el fallo-, de todos. Pero lo curioso es que al finalizar la prueba declaró que, en el caso de haber superado los 5.20, la siguiente altura que hubiera solicitado hubiera sido 5.40 lo que significaría superar el récord del mundo que posee el norteamericano Paul Wilson con 5.38. Puede que suene a fanfarronada, pero no resulta demasiado utópico dada la seguridad del vasco sobre cinco metros. El Disco, casi como viene siendo habitual fue una prueba para olvidar con el aragonés Banzo "enganchando" poco mas de 47 metros en sus



Coro Fuentes logrando la victoria en 800m.

dos últimos intentos acuciado algo por el junior Garmendia y... poco más, destacando con carácter negativo la actuación del madrileño Luis Rodríguez, que en su día fuera tildado de gran promesa y que en esta ocasión con 41.70 ni siquiera fue capaz de alcanzar los lanzamientos de mejora.

El desarrollo de la final de 800 metros masculinos, fue definido por Escamilla en el Diario Marca del lunes 15 de julio como "un fraude al noble espectador y un delito atlético"; quizá pueda parecer desmesurado pero, verdaderamente, lo que desarrollaron los participantes en la misma fue indigno de una Final de un Campeonato de España absoluto; sin Alberto Esteban, con una molesta tendinitis desde semanas atrás, nadie quiso correr tras una salida a ritmo de maratón, ausencia de lucha, tren falso que llevó a un tiempo de paso por la primera vuelta de 1:04 y "estampía" final del que el más perjudicado fue Barbeitos, descolgado por un tirón violento de Barrios. Y victoria cómoda de Bondía de lejos el más rápido de todos, aunque en tiempo flojo y bajo los dardos, en forma de silbidos, de los espectadores. En cuanto a las marcas ni siquiera merecen comentario. Triste. Muy triste.

Una heroína: Coro Fuentes. La guipuzcoana es de las de recia estirpe. Al contrario que los hombres, Coro empezó a correr en serio desde el tiro, dominó a todas, ganó a todas y realizó la mínima para ir a Leipzig en donde se celebrarán entre el 23 y 25 de agosto los II Juegos Europeos Juniors. Coro Fuentes ya había de mostrado calidades, Pero en Vallehermoso estuvo soberbia. Jo-

sefina Salgado fue batida inapelablemente, y conste que no corrió mal. Pero se le notó la falta de un entrenamiento sólido, como hacía en Madrid.

Si María Luisa Orobia había vencido claramente en los 100 metros, en el doble hectómetro -saliendo por la calle seis, corrió una carrera aparte de sus compañeras, que en ningún momento fueron contrincantes, batiendo con 25.2 el récord de los Campeonatos; por detrás, Emma Albertos en la calle cuatro, Cristina Alonso en la tres e Isabel Montaña en la uno, tuvieron que recurrir al criterio de los Jueces para determinar las dos que recibirían las medallas. En Madrid quedaron enterrados los numerosos rumores de que la zaragozana había conseguido sus 24.8 del 29 de junio en Zaragoza con amplia ayuda del Moncayo soplandole por la espalda. Y en la final masculina, de nuevo Magariños se impuso al resto saliendo como un rayo, corriendo una curva impecable y una recta majestuosa que cada vez le iba abriendo más hueco con respecto a los demás; quedó a una décima del récord de España de Iraundegui, pero debe señalarse que el viento en contra era considerable.

En la Jabalina masculina cundió la ley del mínimo esfuerzo, con los cuatro primeros clasificados en el mismo orden del ranking nacional y lanzando entre tres y cuatro metros menos que su marca personal; nadie hizo nada memorable y solo el madrileño Eduardo Contreras superó su marca de la temporada.


Y los 10.000 metros, ante la falta de valores nuevos en una prueba poco promocionada, parecía que asistiéramos a un Campeonato de hace diez o doce años: Molíns (35), Carlos Pérez (33), Corcuera (33), Agustín Fernández (30), con Landa (26), Frechilla e Higón (22) que eran los más jóvenes... surgirían finales de principios de la década. Carlos Pérez y Molíns pasaron la mitad de la carrera en 14:54 y a partir de ese momento el gallego fue separándose del catalán poco a poco para entrar claramente destacado en la meta; buena carrera de Agustín Fernández Díaz Pavón, bajando claramente de los 31 minutos y poco más.

Quedaban por disputarse un par de pruebas que al menos, iban a animar a la parroquia por su desarrollo.

En el salto de Longitud ni Pruneil, ni Suárez de Centí, García o Peroy estuvieron jamás en la prueba. Los dos primeros, bajos de forma; el vallsiletano, tal vez un poco nervioso; el ilerdense, sin justificar, ni mucho menos, marcas de más de siete metros. Pero Blanquer y Segura, sí. Blanquer saltaba antes que el elástico malagueño; Blanquer puso el primer clavo en la tabla con 7.29 metros. Segura se fue más lejos: 7.35. La marea emocional empezó a bullir ligeramente. En el segundo salto, Blanquer explotó a 7.51, y Segura respondió con 7.64. La cosa ardía ya. Vino luego el tercer



Máxima igualdad en longitud entre Jacinto Segura y Rafael Blanquer, ambos saltando 7.64 y triunfo para el primero gracias a su segundo mejor salto.



Sagrario Aguado, con su clásico estilo ventral, campeona en altura.

salto. Blanquer se fue a 7.64 también, empatando la marca de Jacinto. Empate. ¿Se iría a más? Esa era la impresión. Pero el concurso, aun manteniendo un buen índice, parecía decaer. Segura saltó por tercera vez 7.54. Luego, los tres saltos siguientes de Blanquer fueron 7.39, 7.52 y 7.40. Jamás habíamos tenido serie igual de valiosa sin un solo nulo. Pero la de Segura no envidiaba a aquella, saltó en sus tres últimos saltos 7.57, 7.55 y 7.52. Eran las dos mejores series de la historia del atletismo español, Y ganaba Segura por su mejor segundo salto (7.57 por 7.52 de Blanquer). Otro tanto ocurría entre Pruneli y Suárez de Centi, empatados en 6.96. Pero Pruneli tenía un 6.95 y Centi un 6.90 como segundo mejor salto. Fue una gran prueba. Tal vez entre los dos primeros, la mejor del Campeonato en valor técnico. Y el público se lo pasó en grande con la doble pugna.

El relevo de 4x400 metros cerraba el programa de los Campeonatos, y en verdad que fue un buen colofón a los mismos, asistiéndose a un empujón codo a codo entre Madrid, Barcelona y Pontevedra. Barcelona tomó la cabeza en el primer relevo. Pero la lucha tuvo que resolverse en el último, en que los tres equipos cambiaron el testigo casi a la par: por Cataluña, Bondía; por Pontevedra, Gayoso; y por Madrid, Gómez Pellico. El madrileño demarró muy fuerte al comienzo como de costumbre en él, pero Gayoso se mantuvo a su altura mientras Bondía, en tercera posición, parecía batido por sus dos adversarios. Al llegar al último viraje, el catalán atacó con un impresionante y seco cambio de ritmo dejando clavados a sus adversarios y estableciendo con Seguí, Figueras y Gabernet un nuevo récord de los Campeonatos. Por detrás, Vizcaya, Valencia y Guipúzcoa libraban otra tremenda lucha, resuelta en este orden.

Por Federaciones, Madrid venció de nuevo con 92 puntos, aunque en esta edición, el equipo de Barcelona, que durante muchos años había arrasado pero que llevaba ya algunas decepciones, se aplicó ocupando la segunda posición con 76, mientras Pontevedra era tercera a un solo punto (si Bondía no hubiera vencido a Gayoso en el relevo...). En la categoría femenina vencieron las guipuzcoanas sobre Zaragoza y Barcelona (48, 38, 30 puntos respectivamente).

Para finalizar, queremos traer aquí el comentario final de Manuel Gómez Aróstegui en ABC: *"Menos mal que los dirigentes del atletismo español ya han previsto modificaciones en el sistema de calificación para las próximas temporadas y cabe esperar que las experiencias de los últimos años sean tenidas en cuenta para que esas modificaciones se efectúen en beneficio de la brillantez de los torneos, que deben constituir la máxima expresión de la forma de los atletas y su actuación en las pruebas en las que estén especializados sin otra preocupación que la de conseguir la mejor marca y sin que ninguna dependencia federativa o de club les haga reservarse. El atletismo es un deporte eminentemente individual y aunque el esfuerzo de los clubes merezca atenciones, al menos una vez en la temporada, los atletas deben intervenir en un torneo absoluto con total libertad y dedicación a su máximo rendimiento personal".*



Miguel Unanue, campeón en peso.



Cambio del testigo en el 4x400m de los atletas del F.C.Barcelona.

1969

49º Campeonato de España Absoluto

Madrid (5/6.7)

Estadio de Vallehermoso

HOMBRES

100m

Eliminatorias (5) - Clasifican para la final, los 2 primeros de cada serie

Elim.1 (-2.69): 1. Sánchez Paraiso 10.8 - 2. Magariños 10.9 - 3. Pedro A. Aguadé GERO (GEEG) 11.0 - 4. Juan Antonio López BARC (CEUB) 11.4 - 5. Jorge Zapata CORU (DEPC) 11.6 - 6. Pedro Inglés SEVI (ULSE) 11.6

Elim.2 (-0.67): 1. Jones 10.8 - 2. Carrapiso 10.8 - 3. Agustín Pérez SALA (UDSA) 10.8 - 4. José María Mouteira SANT (ROLA) 11.1 - 5. Alejandro García GUIP (RSOC) 11.1

Elim.3 (-0.88): 1. Sarria 10.7 - 2. Taléns 10.7 - 3. Julián Marco MADR (VLLH) 10.9 - 4. Fausto Gosálvez VALE (VCLF) 11.1 - 5. Juan Jesús Sarraqueta NAVA (CAUN) 11.2 - 6. Francisco Javier García CORD (AREC) 11.4

Final (5) (-0.67)

1.	Ramón Magariños	MADR	MINE	10.5
2.	Jenaro Taléns	VALE	VCLF	10.6
3.	José Luis Sánchez Paraiso	SALA	UDSA	10.6
4.	Luis Javier Sarria	VIZC	AREC	10.7
5.	Juan Carlos Jones	MADR	MINE	10.8
6.	Francisco Carrapiso	GUIP	ATSS	11.1

200m

Eliminatorias (6) - Clasifican para la final el primero de cada serie y los 2 mejores tiempos

Elim.1: 1. Magariños 21.8 - 2. Pedro A. Aguadé GERO (GEEG) 22.0 - 3. Alejandro García GUIP (RSOC) 22.3 - 4. Juan Antonio López BARC (CEUB) 22.9 - 5. José Ángel Casal PONT (CELV) 23.0

Elim.2: 1. Sánchez Paraiso 21.8 - 2. Francisco Carrapiso GUIP (ATSS) 21.9

- 3. José Ignacio Gómez MADR (MINE) 22.4 - 4. Alfonso Ramón Gabernet BARC (FCLB) 22.5 - 5. Jesús María Trueba GUIP (ATSS) 22.5 - 6. Francisco Vallés SEVI (NASE) 22.8

Elim.3: 1. Taléns 21.4 - 2. Sarria 21.5 - 3. Fausto Gosálvez VALE (VCLF) 22.3 - 4. Agustín Pérez SALA (UDSA) 22.4 - 5. José María Mouteira SANT (ROLA) 22.5 - 6. Pedro Antonio Espinosa MADR (TAJM) 22.5

Elim.4: 1. Gayoso 21.5 - 2. Rivas 21.7 - 3. José Rodríguez PONT (CELV) 22.3 - 4. José Ángel Insunza VIZC (VZCL) 22.6 - 5. Francisco Santiago Ramos SALA (UDSA) 22.6

Final (6) (-0.6)

1.	Ramón Magariños	MADR	MINE	21.2
2.	Jenaro Taléns	VALE	VCLF	21.2
3.	Luis Javier Sarria	VIZC	VZCL	21.3
4.	Manuel Carlos Gayoso	PONT	CELV	21.6
5.	José Luis Sánchez Paraiso	SALA	UDSA	22.2
	Rogelio Rivas	PONT	CELV	n.

400m

Eliminatorias (5) - Clasifican para la final los 2 primeros de cada serie

Elim.1: 1. Gayoso 48.4 - 2. Germán Baschwitz MADR (MINE) 48.7 - 3. Vallés 48.8 - 4. José Ángel Insunza VIZC (VZCL) 49.2 - 5. Roberto Tortosa MADR (MINE) 49.4 - 6. José Ángel Casal PONT (CELV) 51.1

Elim.2: 1. González 48.5 - 2. Rivas 49.8 - 3. Jesús María Trueba GUIP (ATSS) 50.1 - 4. Alejandro Aizpúria GUIP (RSOC) 50.5 - 5. Miguel Ángel López MADR (VLLH) 51.1

Elim.3: 1. Bondía 48.0 - 2. Juan Manuel Santisteban MADR (CANG) 48.9 - 3. Gómez 48.9 - 4. Vicente García BARC (JATS) 49.7 - 5. Juan Vilanova MADR (VLLH) 50.2



Llegada de la carrera de 200m con Magariños (izquierda) y Taléns (derecha) en el mismo tiempo.



En acción el 800m donde Solórzano lidera por delante de Esteban (que semitapa al triunfador Teodoro Barrio).

Baschwitz y Santisteban renunciaron a la final y pasaron los respectivos terceros

Final (5)

1.	Manuel Carlos Gayoso	PONT	SGIP	46.8
2.	Rogelio Rivas	PONT	CELV	47.9
3.	Enrique Bondía	BARC	FCLB	48.2
4.	Álvaro González	SALA	UDSA	48.5
5.	José Ignacio Gómez	MADR	MINE	48.5
6.	Francisco Vallés	SEVI	NASE	50.5

800m

Eliminatorias (5) - Clasifican para la final, los 3 primeros de cada serie

Elim.1: 1. Barrio 1:51.8 - 2. Olalla 1:51.9 - 3. Solórzano 1:52.5 - 4. José Ramón Menéndez ASTU (AAVI) 1:54.5 - 5. Juan A. Rinconada MADR (TAJM) 1:57.4 - 6. Juan Santos MADR (VLLH) 1:57.7

Elim.2: 1. Esteban 2:01.0 - 2. Borraz 2:02.4 - 3. Alonso 2:04.0 - 4. Alejandro Aizpúria GUIP (RSOC) 2:07.9

Final (6)

1.	Teodoro Barrio	MADR	MINE	1:50.1
2.	Juan Borraz	MADR	CANG	1:50.4
3.	Alberto Esteban	ZARA	RZCF	1:50.4
4.	Isidro Solórzano	SANT	ROLA	1:51.7
5.	José Luis Alonso	MADR	AKIL	1:53.2
6.	Dionisio Olalla	BARC	FCLB	1:53.8

Tiempo intermedio (oficioso): 400m: 55.0

1.500m (5)

1.	José María Morera	MADR	CANG	3:46.5
2.	Antonio Burgos	MADR	CANG	3:48.3
3.	José María Alonso	MADR	VLLH	3:48.6
4.	Jorge González	MADR	MINE	3:51.2
5.	Manuel Porta	CORU	FERR	3:51.6
6.	Saturnino Arcones	MADR	RMAD	3:55.1
7.	Juan Ángel	BARC	CNBA	3:55.7

8. Juan Carreras BARC CAMA 3:56.2
 9. Rafael García PONT (CELV) 3:59.2 - 10. Pascual Sánchez SALA (UDSA) 4:00.0 - 11. Joaquín Sánchez MADR (CANG) 4:03.0 - 12. Dionisio Olalla BARC (FCLB) 4:04.0 - 13. José Román SEVI (CLAS) 4:04.0

5.000m (5)

1.	Mariano Haro	PALE	EDPA	14:12.0
2.	Fernando Aguilar	GUIP	RSOC	14:20.4
3.	Ramón Tasende	CORU	DEPC	14:21.0
4.	Carlos García	MADR	CANG	14:25.6
5.	Fernando Fernández	MADR	RMAD	14:39.8
6.	José Molíns	BARC	JATS	14:45.6
7.	Luis Miguel Landa	MADR	CANG	14:51.8
8.	Antonio Cobos	GUIP	ULIA	14:57.4
9.	Juan Gil BARC (FCLB) 15:09.4 - 10. Lorenzo Gutiérrez SANT (LARE) 15:14.4 - 11. Antonio Pinillos SEGO (BLUS) 15:16.4 - 12. Antonio Piñero VALE (VCLF) 15:20.0 - 13. Felipe de los Bueis PALE (EDPA) 15:24.0 - 14. Iluminado Corcuera LOGR (RIOJ) 16:23.4			

10.000m (6)

1.	Mariano Haro	PALE	EDPA	29:46.4
2.	Agustín Fernández	MADR	RMAD	29:57.6
3.	Juan Hidalgo	MADR	VLLH	30:20.4
4.	Carlos Pérez	PONT	CELV	30:41.6
5.	Juan J. París	MADR	MINE	30:54.8
6.	Antonio Cobos	GUIP	ULIA	32:00.6
7.	Antonio Piñero	VALE	VCLF	32:09.2

Tiempos intermedios: 1.000m: Haro 2:55.4; 2.000m: Pérez 5:51.2; 3.000m: Pérez 8:55.8; 4.000m: Haro 11:53.1; 5.000m: Hidalgo 15:01.5; 6.000m: Hidalgo 18:00.0; 7.000m: Haro 21:05.0; 8.000m: Haro 23:56.2; 9.000m: Haro 26:56.0

110m vallas

Eliminatorias (5) - Clasifican para la final, los 2 primeros de cada serie

Elim.1 (0,0): 1. Cano 14.8 - 2. Costal 15.8 - 3. Alfonso Subías BARC (CEUB) 15.8

Elim.2 (0,0): 1. Ufer 15.2 - 2. Carrasco 15.3 - 3. José Miguel Louvelli GUIP (RSOC) 15.9 - 4. Benoit Michelena GUIP (ATSS) 16.0

Elim.3 (0,0): 1. Toro 15.5 - 2. Acedo 15.6 - 3. José María Selga MADR (MINE) 15.7 - 4. Francisco Godas BARC (CEUB) 15.7

Final (5) (-1,3)

1.	Rafael Cano	MADR	CANG	14.7
2.	Manuel Ufer	BARC	FCLB	14.8
3.	Luis Toro Pérez	SEVI	NASE	15.5
4.	José Mariano Carrasco	VALL	SALV	15.7
5.	Roque Antonio Costal	PONT	SAVI	15.8
6.	José Acedo	GUIP	DBER	16.1

400m vallas

Eliminatorias (6) - Clasifican para la final, los 3 primeros de cada serie

Elim.1: 1. Acedo 54.3 - 2. Suárez 54.8 - 3. Baschwitz 55.0 - 4. José María Selga MADR (MINE) 55.6 - 5. Juan Manuel Santisteban MADR (CANG) 55.7 - 6. David Torre SANT (OJUR) 56.0

Elim.2: 1. López 53.9 - 2. Delgado de Robles 54.0 - 3. Louvelli 54.0 - 4. Manuel Garza PONT (SMIG) 54.1 - 5. José Danés GERO (GEEG) 56.7 - 6. Ricardo Alea SANT (ALIS) 58.7

Final (6)

1.	Francisco Suárez	PONT	CELV	52.0
2.	Luis López	HUES	CAMZ	52.8
3.	Félix Delgado de Robles	MADR	CANG	53.7
4.	José Miguel Louvelli	GUIP	RSOC	53.9
5.	Germán Baschwitz	MADR	MINE	54.6
6.	José Acedo	GUIP	DBER	55.6



Los obstaculistas superando la ría con Vicente Egido liderando la carrera que finalmente ganaría.



El trió medallista en altura: de derecha a izquierda. José María Garriga, José Antonio Martín y Jesús López, los tres por encima de los dos metros.

3.000m Obstáculos (6)

1.	Vicente Egido	BARC	FCLB	9:13.8
2.	Antonio Garrido	MADR	VLLH	9:18.0
3.	Eduardo Pinedo	CORU	CACO	9:18.4
4.	Julio Gude	LUGO	SFLU	9:23.8
5.	Ireneo de Lucas	ASTU	OJEA	9:28.6
6.	Enrique Graña	CORU	HERC	9:30.4
7.	Rubén Sanmartín	PONT	CELV	9:31.2
8.	Vicente Álvarez	LOGR	STBL	9:32.8
9.	Juan José Fernández	MADR	AKIL	9:32.8
10.	Francisco Javier Santiañez	CORU	(FERR)	9:40.0
11.	José María Isabel	MADR	(RMAD)	9:42.2
12.	Miguel Alcaraz	GUIP	(ATSS)	9:42.8
13.	José Luis Pousa	PONT	(CELV)	9:45.0
14.	Félix Lluch	BARC	(JATS)	9:57.2
15.	Carlos Romalde	CORU	(FERR)	9:59.4
16.	Valentín Ganchequi	GUIP	(DBER)	10:00.0

Altura (5)

1.	Luis María Garriga	ZARA	RZCF	2.08
2.	José Antonio Martín	MADR	MINE	2.08
3.	Jesús López	BARC	RCDE	2.04
4.	José Ángel Ocio	VIZC	GUET	1.95
5.=	Juan Armengol	BARC	RCDE	1.85
5.=	Antonio Sánchez	BARC	SEAT	1.85
7.	Francisco Bolaños	GRAN	MARG	1.85
8.=	Jesús Dapena	MADR	CAUM	1.85
8.=	Marcial López	MADR	VLLH	1.85
10.	Heliodoro Lozano	BARC	(CNBA)	1.85
11.	Manuel Rotea	PONT	(SAVI)	1.80

Pértiga (6)

1.	Ignacio Sola	VIZC	INDM	4.70
	(4.50-1 / 4.70-1 / 4.90-xxx)			
2.	Antonio Mateo	VALE	VCLF	4.30
3.	José Luis Hernández	NAVA	CAUN	4.10
4.	Javier Consegal	BARC	CEUB	4.10
5.	Felipe Rodríguez	BARC	CNBA	4.10
6.	Mariano Pérez	VIZC	VZCL	3.80
7.	Miguel Consegal	BARC	CEUB	3.70
8.	Javier Francesch	BARC	CNBA	3.50

Longitud (6)

1.	Rafael Blanquer	VALE	VCLF	7.87/+0,4 RE
	(7.34 - 7.58 - 7.87/+0.4 - 7.81 - x - 7.72)			
2.	Jacinto Segura	ASTU	CAUO	7.77/+0,5
	(7.62 - x - 7.77/+0.5 - 7.72 - x - x)			
3.	Luis Felipe Areta	GUIP	ATSS	7.33
	(7.19 - 7.23 - 7.33 - x - 7.23 - 7.17)			

4.	Rafael Cano	MADR	CANG	7.29
5.	Pedro Pablo Fernández	ZARA	SHIZ	7.22
6.	Antonio Prunell	CORU	HERC	7.11
7.	Jaime Moscoso	MADR	AKIL	7.08
8.	Jorge Zapata	CORU	DEPC	7.05
9.	Fernando Jaureguizar	MADR	(VLLH)	6.92
10.	Domingo Peroy	LERI	(ANTO)	6.65
11.	Félix González	LEÓN	(SDHI)	6.57
12.	Luciano Vivas	MADR	(CANG)	6.27

Triple (5)

1.	César Suárez de Centi	CORU	CAUO	15.91
	(15.27 - 14.92 - 15.47 - 15.40 - 15.60 - 15.91)			
2.	Luis Felipe Areta	GUIP	ATSS	15.60
	(15.29 - 15.08 - 15.47 - 15.34 - 15.60 - x)			
3.	Jesús Francisco Bartolomé	GUIP	ATSS	15.58
	(15.22 - 15.58 - x - 15.33 - 15.47 - 13.88)			
4.	Pedro Pablo Fernández	ZARA	SHIZ	15.16
5.	Agustín Dotor	MADR	VLLH	14.66
6.	Luis Ángel Caballero	PALE	EDPA	14.58
7.	Vicente Lafuente	ZARA	SFDZ	14.38
8.	Pedro García	MADR	MINE	14.24
9.	Francisco García	PONT	(SAVI)	14.04
10.	Francisco Rotea	PONT	(SAVI)	13.98
11.	José Antonio Bautís	CORU	(CACO)	13.78
12.	Luis Enrique Navas	MADR	(AKIL)	13.74

Peso (5)

1.	Antonio Miguel Herrería	MADR	CANG	16.36
	(15.97 - x - x - 16.36 - x - x)			
2.	Manuel Ruiz-Tomás	MADR	MINE	15.04
	(14.48 - 14.54 - 15.04 - x - 14.45 - 14.61)			
3.	Alfonso Vidal-Quadras	BARC	CNBA	14.43
4.	Manuel Fernández	PONT	CELV	14.21
5.	Manuel Buitrón	ZARA	SFDZ	13.52

Disco (6)

1.	José Pascual Banzo	BARC	CNBA	51.78
	(50.74 - x - 50.94 - x - 51.78 - x)			
2.	Agustín Loidi	MADR	MINE	47.70
3.	José María Valdenebro	VIZC	EDVZ	44.68
4.	Amando Calzada	MADR	MINE	44.20
5.	Lorenzo Cassi	BARC	CNBA	43.06
6.	José María Martí	MADR	CAUM	42.76
7.	Prudencio Uriondo	VIZC	VZCL	42.56
8.	José María Ganzarain	NAVA	CAUN	41.80
9.	José Manuel Gascón	MADR	(RMAD)	40.88
10.	Eustasio del Arco	SALA	(UDSA)	39.58
11.	Manuel Vela	ZARA	(SFDZ)	37.86
12.	Manuel Buitrón	ZARA	(SFDZ)	37.78
13.	Blas Ferré	MADR	(TAJM)	37.06



José Pascual Banzo, campeón en disco.

Martillo (5)

1.	Antonio Fibla	BARC	RCDE	59.96
	(x - 59.36 - 59.96 - x - x - x)			
2.	Orlando Santos	BARC	FCLB	58.78
3.	José Manuel Almudí	LUGO	SFLU	57.66
4.	Lorenzo Cassi	BARC	CNBA	55.78
5.	Antonio Núñez-Torrón	LUGO	SFLU	53.88
6.	Javier Cortezón	SANT	LARE	51.52
7.	Amando Calzada	MADR	MINE	49.58
8.	Sebastián Ontoria	GUIP	RSOC	49.14
9.	Javier J. Martínez ASTU (CAUO)	46.16	10. Enrique González TARR (GIMT)	45.86
11.	Carlos García MADR (AKIL)	45.46		

Jabalina (6)

1.	Fernando Octavio Tallón	MADR	MINE	69.24
	(67.14 - 66.14 - 69.24 - 65.40 - 66.56 - 68.68)			
2.	Francisco José Ruiz	MADR	VLLH	58.88
3.	José María Sanza	BARC	RCDE	58.60
4.	Guillermo Encina	MADR	MINE	56.50
5.	Carlos Esteban	ZARA	SFDZ	56.02
6.	Manuel Ruiz-Tomás	MADR	MINE	55.80
7.	David García	LUGO	SFLU	55.60
8.	Antonio Luis García	BARC	CNBA	55.14
9.	Juan Manuel Ortiz de Zárate GUIP (TOLO)	54.30	10. Maximiliano Escudero SALA (UDSA)	53.58
11.	Enrique Díaz SANT (NMQU)	51.62	12. Pedro Pablo Fernández SEVI (NASE)	50.60
13.	José Antonio García VIZC (VZCL)	45.90		

20.000m marcha (6)

1.	Victor Campos	BARC	ATHC	1:44.57.6
2.	Joaquín Puig	BARC	ATHC	1:46.23.0
3.	Manuel Garcés	BARC	FCLB	1:46.54.6
4.	José Marín	BARC	LASE	1:50.23.6
5.	Jesús Aranaz	MADR	CAUM	1:58.53.8
6.	Ricardo Muruzábal	VIZC	VZCL	2:00.50.2

Luis Arnau BARC (ATHC) ab. - José Vinuesa BARC (FCLB) ab. - José Orriols BARC (JATS) desc. - Ramiro Castán BARC (JATS) desc.

Tiempos intermedios: 5.000m: 26:33.0 Campos, Puig, Garcés; 10.000m: 53:20.0 Campos, Puig, Garcés; 15.000m: 1.18:00.0 Campos

MUJERES

100m

Eliminatorias (5) - Clasifican para la final, las 3 primeras de cada serie
Elim.1 (-2.7): 1. Orobia 12.4 - 2. Lázaro 12.6 - 3. Cánovas 13.0 - 4. María Asunción Urtasun NAVA (CAUN) 13.1 - 5. María Rosa Sierra BARC (CEUB) 13.5

Elim.2 (0,0): 1. Orla 12.6 - 2. Montañá 12.6 - 3. Martínez de Lizarrondo 13.1 - 4. Mercedes Boixet BARC (LAIE) 13.4

Final (5) (-1.2)

1.	María Luisa Orobia	ZARA	SHIZ	12.5
2.	María Ángeles Orla	NAVA	AMAY	12.6
3.	Isabel Montañá	BARC	CEUB	12.7
4.	Concepción Lázaro	SALA	UDSA	12.7
5.	Nadia Cánovas	BARC	GIMB	13.1
6.	Sagrario Martínez de Lizarrondo	NAVA	AMAY	13.4

200m

Eliminatorias (6) - Clasifican para la final, las 3 primeras de cada serie
Elim.1: 1. Mandado 26.0 - 2. Orobia 26.5 - 3. Vegas 26.8 - 4. Nadia Cánovas BARC (GIMB) 26.8 - 5. María Margarita Martínez GUIP (ATSS) 26.8 - 6. Mercedes Boixet BARC (LAIE) 27.3

Elim.2: 1. Lázaro 26.0 - 2. Montañá 26.1 - 3. Selga 26.4 - 4. María Asunción Urtasun NAVA (CAUN) 26.7 - 5. María Dolores del Río LEÓN (SDHI) 27.2

Final (6) (-2.0)

1.	María Luisa Orobia	ZARA	SHIZ	25.0
2.	Concepción Lázaro	SALA	UDSA	25.5
3.	María Ángeles Mandado	PONT	CELV	25.9
4.	Carmen Selga	BARC	CAMA	26.2
5.	Isabel Montañá	BARC	CEUB	26.3
6.	Esther Vegas	SALA	UDSA	26.6

400m (5)

Eliminatorias (5) - Clasifican para la final, las 2 primeras de cada serie y los 2 mejores tiempos

Elim.1: 1. García 1.01.3 - 2. Pérez 1.01.7 - 3. Salgado 1.01.8 - 4. Sierra 1.02.5

Elim.2: 1. Mandado 1.01.2 - 2. Marcos 1.01.9 - 3. María Nieves Recuero BARC (CNBA) 1.03.3

Final (6)


1.	María Ángeles Mandado	PONT	CELV	58.2
2.	Josefina Salgado	MADR	VLLH	59.0
3.	Catalina Marcos	SALA	UDSA	1:00.3
4.	María Ángeles Pérez	VIZC	JUVI	1:00.8
5.	María Rosa Sierra	BARC	CEUB	1:01.5
6.	María Dolores García	PONT	CELV	1:02.0

800m (6)

1.	Coro Fuentes	GUIP	SDAN	2:12.8 RE
2.	Belén Azpeitia	GUIP	SDAN	2:16.0
3.	Consuelo Alonso	LEON	SDHI	2:16.1
4.	Josefina Salgado	MADR	VLLH	2:16.7
5.	Iciar Martínez	MADR	CAUM	2:21.0
6.	María Dolores Tasende	CORU	DEPC	2:21.0
7.	Mercedes Lacasa	GUIP	SDAN	2:23.0
8.	María Nieves Recuero	BARC	CNBA	2:23.9
9.	María Pilar Sanmartín PONT (CELV)	2:25.0	10. María Teresa Vicente SALA (UDSA)	2:26.0

1.500m (5)

1.	Consuelo Alonso	LEON	SDHI	4:42.5
2.	Iciar Martínez	MADR	CAUM	4:48.9
3.	María Dolores Tasende	CORU	DEPC	4:49.7
4.	María Teresa Vicente	SALA	UDSA	5:09.5
5.	María Dolores Oromendia	MADR	VLLH	5:12.4



Llegada de los 100m con María Luisa Orobia venciendo con amplia ventaja.

6. Inés García MADR CAUM 5:35.6

100m vallas (6)

Eliminatorias (18).- Clasifican para la final, las 3 primeras de cada serie

Elim.1: 1. Sánchez 16.5 2. Miranda 17.3 - 3. Coy 17.8 - 4. Paloma Deleuce MADR (CAUM) 17.8

Elim.2: 1. Molina 16.5 - 2. Aguado 16.9 - 3. Riba 17.3 - 4. Isabel Muñoz MADR (ADMA) 17.3

Final (6) (-2.4)

1.	María Jesús Sánchez	SALA	UDSA	15.5
2.	Ana María Molina	GERO	GEEG	16.2
3.	Sagrario Aguado	MADR	CANG	16.7
4.	Rosario Miranda	BARC	UDSY	17.1
5.	Clara Riba	BARC	CNBA	17.1
6.	Victoria Coy	BARC	FCLB	17.6

Altura (6)

1.	Teresa María Roca	BARC	LAIE	1.61
	(1.49/? - 1.52/? - 1.55/? - 1.61/? - 1.64/xxx)			
2.	Sagrario Aguado	MADR	CANG	1.55
3.	María del Carmen Negro	NAVA	CAUN	1.55
4.	Pilar Lacasa	GUIP	SDAN	1.40
5.	Rosario Miranda	BARC	UDSY	1.40
6.	Rosa María Colorado	SALA	UDSA	1.35
7.	Herminia Coloma	BARC	FCLB	1.35
8.	María Luisa García	SALA	UDSA	1.30
9.	María Concepción Marcotegui	GUIP	(ATSS)	1.30

Longitud (5)

1.	Rosa María García	GUIP	ATSS	5.61
	(5.12 - 5.51 - 5.61 - 5.54 - 5.53 - 5.45)			
2.	María José Gago	ZARA	SHIZ	5.24
3.	María Vicenta Tarantino	GUIP	ATSS	5.18
4.	Esther Vegas	SALA	UDSA	5.13
5.	Adela Monente	NAVA	CAUN	4.77
6.	Cristina Alonso	GUIP	ATSS	4.50
7.	María Dolores del Río	LEoN	SDHI	4.49

Peso (5)

1.	Ana María Molina	GERO	GEEG	12.40 RE
----	------------------	------	------	----------



Teresa María Roca superando el listón en 1.61, nuevo récord del Campeonato.

	(10.72 - 10.90 - 11.40 - 12.40 - 11.38 - 11.07)			
2.	Luisa María García	PONT	SAVI	11.91
	(11.13 - x - 11.91 - 11.90 - 11.61 - 11.52)			
3.	María del Carmen Guembe	GUIP	ATSS	11.09
4.	María Ángeles Muguero	NAVA	CAUN	10.94
5.	María Concepción Laso	GUIP	ATSS	10.96 (*)
6.	María Teresa Saló	GERO	GEEG	9.98

(*) Evidentemente hay un error en los resultados oficiales, está equivocada la marca de Muguero o la de Laso.

Disco (6)

1.	Luisa María García	PONT	SAVI	41.20
	(41.20 - x - x - 39.84 - x - 40.32)			
2.	María José Fernández	PONT	CELV	40.28
	(35.50 - 38.16 - 38.00 - 38.76 - 38.86 - 40.28)			
3.	María Concepción Laso	GUIP	ATSS	34.92
4.	Albina Gallo	BURG	EDBU	34.60
5.	Inmaculada Celaya	VIZC	JUVI	32.46
6.	María Paz Jiménez	GUIP	RSOC	30.80
7.	Hortensia Bayarri	BARC	FCLB	29.48

Jabalina (6)

1.	María José Fernández	PONT	CELV	41.46
	(40.12 - 36.64 - x - 39.08 - 41.46 - 40.72)			
2.	Albina Gallo	BURG	EDBU	37.98
3.	María Isabel Baltar	OREN	SAOR	37.02
4.	Miren Begoña de Mendoza	VIZC	JUVI	34.74
5.	María Antonia López	VIZC	JUVI	34.50
6.	María Asunción Bel	ZARA	SHIZ	34.22
7.	María Iciar Macazaga	GUIP	ATSS	33.36
8.	Montserrat Arias	BARC	FCLB	31.02
9.	María del Carmen Gómez	MADR	(ADMA)	30.38

MEJORA SUSTANCIAL DE SUPERFICIE EN LA PISTA Y PRIMERA EDICION REALMENTE INDIVIDUAL

Estas dos características vendrían a resumir técnicamente la edición de un Campeonato de España a punto de cumplir sus bodas de oro. Por quinta vez consecutiva se celebró en el remozado estadio de Vallehermoso de Madrid los 49º Campeonatos de España absolutos. Aunque ya no fuera una novedad competir sobre material sintético, sí era la primera oportunidad que los atletas tenían para celebrar la máxima Competición doméstica sobre tartán; si a ello añadimos que tras las 36 victorias por Federaciones de Cataluña (o Barcelona en los últimos años), 6 de Guipúzcoa, 4 de Madrid y 2 de Vizcaya, en esta edición no se computó la puntuación por Federaciones, podrá comprenderse que por fin los atletas tuvieron una inscripción libre, al no tener que ajustar su actuación en beneficio de una puntuación por equipos. En definitiva, podríamos asegurar que en 1969 tuvo lugar en Madrid el primer Campeonato de España Absoluto VERDADERAMENTE INDIVIDUAL.

Y esta circunstancia se notó en el aumento de la participación e incluso en las marcas, en bastantes pruebas, porque no hubo reservas para poder "doblar" en beneficio de los puntos, cada atleta compitió exclusivamente en la o las pruebas que creyó oportuno (evidentemente hubo una invitación como de costumbre a un número reducido de atletas por parte de la Federación Española con arreglo a sus marcas en el ranking nacional). Esta circunstancia y el nuevo material fueron decisivos en la consecución de buenas marcas, sobre todo en las carreras y los saltos.

Con buen clima, sin excesivo calor, brisa suave, incluso un amago de tormenta que refrescó aún más el ambiente, en la jornada del sábado por la tarde comenzó el primer día con un señuelo importante para los atletas: la selección para el I Encuentro de las Seis Naciones (Westathletic) de categoría masculina que tendría lugar dos semanas más tarde en el mismo escenario entre las selecciones de Austria, Bélgica, Dinamarca, España, Holanda y Suiza, a un solo hombre por prueba.

Con un horario prácticamente calcado del de Campeonatos anteriores, con la única inclusión de las eliminatorias de 400 metros y la final del 1.500 metros -ambos en categoría femenina- y la eliminación de las pruebas de relevos, la competición dio comienzo el sábado, a las 11 de la mañana, con la celebración de un buen número de eliminatorias y tres finales de mujeres. Cronológicamente, la primera final a disputar era la del lanzamiento de Peso que no podía comenzar con mejores auspicios ya que, en su cuarto



Coro Fuentes, muy destacada, camino del récord de España de 800m

intento, la gerundense Ana María Molina coordinaba perfectamente un lanzamiento que se iba hasta los 12.40, superando exactamente por diez centímetros el récord de España vigente en poder de Luisa María García Pena desde dos años atrás; bien es verdad que la gallega conseguía una serie más regular con cinco lanzamientos por encima de once metros, que la mantuvieron en cabeza hasta ese cuarto intento de la catalana con una serie más irregular. Al propio tiempo se disputaba la final de salto de Longitud que vería el triunfo de la recordwoman nacional, la donostiarra Rosa María García Ordoqui con nuevo récord de los Campeonatos, acompañada en el podio por la aragonesa María José Gago y la vasca María Vicenta Tarantino, en una final más bien mediocre en la que la sorpresa negativa corrió a cargo de Cristina Alonso que durante años disputó la mejor marca española con la vencedora, y que terminaba en una oscura sexta posición a más de un metro de su mejor marca.

Y durante el desarrollo de estos dos concursos, tenía lugar la primera final femenina de 1.500 metros, prueba de nuevo cuño que iba a inaugurar el palmarés y lógicamente el récord de los



Manuel Carlos Gayoso, sin rivales en 400 metros.

Campeonatos; la guipuzcoana Coro Fuentes, poseedora del récord de España, que había batido tres días antes durante la Reunión Internacional Stadio Arena Civica de Milán con 4:39.8, no disputaba la prueba ya que iba a competir únicamente en los 800 metros; la gallega Elia Amieiro, primera poseedora de la plusmarca española con 4:52.9, tampoco era de la partida; así pues, la prueba estaba muy abierta; Dolores Tasende tomó la iniciativa desde la salida con Consuelo a sus talones y dosificando mejor el esfuerzo que la coruñesa, que pagó su valentía cuando fue rebasada a dos vueltas del final por la leonesa que, a priori, no contaba para el título pero que voló hacia la meta sacando una clara ventaja a la gallega, que incluso tuvo que ver cómo en la última vuelta Iciar Martínez la rebasaba claramente consiguiendo también una gran marca. Pudo ser muy interesante el duelo entre Consuelo Alonso y Coro Fuentes de haberse producido, sobre todo si tenemos en cuenta que su récord de España había sido conseguido al rebufo de la italiana Paola Pigni, que en Milán había establecido un nuevo récord del mundo con 4:12.4; la diferencia "relativa" en cuanto al nivel de la carrera y la marca de ambas era tan escasa (tan solo algo más de dos segundos) que quién sabe hasta dónde podría haber llegado el registro en una confrontación directa.

El resto de pruebas eliminatorias (100 y 400 en ambas categorías, y 800 y 110 metros vallas masculinos no ofrecieron demasiadas sorpresas; quizá la eliminación del salmantino Pérez Cordovilla en 100 y de Gómez Pellico en 400, que como veremos sería repescado para la Final, constituirían las sorpresas más evidentes.

Como ya hemos señalado, la jornada de tarde se presentó nublada y con un amago de tormenta lo que refrescó el ambiente y dejó unas condiciones magníficas para competir. En la final de 110 metros vallas, con un viento contrario de 1.3 m. se dieron tres salidas nulas previas a la definitiva lo que desconcertó bastante a los atletas. La salida "buena" fue explosiva por parte de Ufer, poniéndose en cabeza hasta la sexta valla en la que Rafael Cano, quizá beneficiado por correr en la calle seis, un poco más al resguardo del viento contrario, le rebasó para ganar sin demasiadas complicaciones mejorando el récord de los Campeonatos; gran marca de ambos y un universo de diferencia con el resto de finalistas que tampoco tenían su tarde.

Curiosa e incluso posiblemente no muy regular la "formación" de la final de 400 metros al renunciar a correrla los madrileños Santisteban y Baschwitz, clasificados por la mañana, que prefirieron dedicar sus esfuerzos a los 400 metros vallas que debían disputarse el domingo y "repescar" la organización a Gómez Pellico y Vallés, que habían quedado terceros en sus series y lógicamente eliminados; es verdad que una final con cuatro atletas hubiera quedado algo desangelada, pero la decisión tomada fue dudosamente reglamentaria; incluso el reparto de calles benefició inexplicablemente a los repescados: Bondía (calle 1); Rivas (2); Vallés (3); Pellico (4); Gayoso (5) y Álvaro González (6). El pontevedrés Gayoso mandó desde el principio, aunque dando la sensación de ir incómodo. Pellico salió muy fuerte como de costumbre en él, entrando en la recta con ventaja para el segundo puesto. Una vez

allí y también como frecuentemente, el madrileño comenzó a agrotarse a mitad de la recta perdiendo posiciones. Gayoso ganó de forma incontestable con nuevo récord de los Campeonatos y muy cerca de su récord de España de 46.2, mientras Bondía y Rivas completaban una gran recta final. En la final femenina, la orensana Josefina Salgado tomó el mando desde la salida dando la impresión de que iba a ganar con relativa facilidad, pero en la segunda curva otra gallega, la celtiña Ángeles Mandado, comenzó a ganarle terreno para superarla en la recta final, posiblemente tanto a causa del fuerte ritmo inicial de Josefina como por el desfondamiento moral al verse alcanzada; ambas bajaron del minuto y Mandado superó el récord del Campeonato que estaba en poder de la orensana en tres décimas más.

Herrerías llevaba toda la temporada en pos del récord de España de Gándara (17.37) y en varios lanzamientos estuvo por encima, aunque todos ellos fueron nulos. Solo hizo dos válidos, el primero de 15.97 y el cuarto de 16.36, con el que ganó. El valenciano Ruiz Parajón fue segundo con unos modestos 15.04, mientras que el veterano y entusiasta Vidal-Quadras, fue todavía tercero a sus casi cuarenta años. Buen ejemplo. Tampoco la altura masculina fue apoteósica, Garriga solo saltó sobre 2.01 y 2.08; después y una vez con el título en la mano intentó sobre 2.14 con la idea de batir el récord de España pero falló con claridad en sus tres intentos. Martín Mateos estuvo excelente hasta el 2.08 e igualó con el zaragozano el récord de los Campeonatos. Ocio mejoró su marca personal hasta 1.95 y por detrás seis hombres saltaron el 1.85, necesitando unos más intentos que otros.

Con 1.2 m. de viento en contra, y una nula previa, se dio la salida a la final de 100 metros femeninos que tuvo poca historia en cuanto a la primera posición ya que María Luisa Orobía ganó casi sin despeinarse cómo y cuando quiso mientras que la navarra María Ángeles Orla, sin grandes antecedentes le birlaba la medalla de plata a Isabel Montañá sobre la línea de meta; a destacar que la salmantina Concepción Lázaro y la navarra Sagrario Martínez de Lizarrondo solo tenían 16 años. En la prueba masculina, el viento soplaba en contra con 0.67 m. por segundo. Una salida nula de Sarriá y otra al parecer de Taléns. En la buena, este se retuvo, lo mismo que el vasco; Jones realizó una salida fulgurante, lo mismo que Paraíso, que dominaba hasta los 50 metros. A partir de ahí Magariños surgió con gran potencia, yéndose a la meta sin oposición. Taléns, en muy buena forma consiguió dominar al resto en los últimos metros. Como anécdota cabe señalar que unos minutos después de esta final y en la tribuna de autoridades, el Delegado Nacional de Deportes, D. Juan Antonio Samaranch imponía la Medalla de plata al Mérito Deportivo a José Luis Sánchez Paraíso.

La final de Triple salto concitó el interés del público durante todo su transcurso. Areta a quien muchos periodistas parecían querer retirar cuando realmente solo tenía 27 años en una especialidad que requiere precisamente veteranía, luchó durante toda la tarde como un león, buscando un buen salto aunque dando pruebas evidentes de no estar en su mejor momento ni física ni técnicamente, perdiendo todas sus posibilidades entre el segundo y



Consuelo Alonso entrando vencedora en los 1.500m.

tercer apoyo seguramente por falta de fuerza; tampoco el donostiarra Bartolomé estaba en plenitud y fue el asturiano César Suárez de Centi el que mostró mayor progresión. Hasta el quinto intento Bartolomé encabezaba la prueba con sus dos oponentes empatados en el segundo lugar; en este penúltimo salto, Areta y Suárez de Centi consiguieron pasar a la cabeza de nuevo con la misma medición para ambos lo que daba un punto de emoción a los espectadores ya definitivamente "enganchados" al devenir de esta final; en el último intento, César se fue hasta los 15.91, que le darían la victoria mientras que Areta hacía nulo el suyo y Bartolomé, intentando recuperar el terreno perdido, se descoordinaba en su salto y realizaba tan solo 13.88. Cuanto menos "curioso" el comentario del excelente periodista y estadístico atlético José Corominas en La Vanguardia: "Nuestro favorito Bartolomé fue tercero, a 2 cm. del recordman español que debe ceder ya el paso a los jóvenes", sobre todo porque Bartolomé había cumplido ya los 26 años, siendo solamente un año menor que Areta y Suárez de Centi ya tenía 23. Sin comentarios.

Ausentes José Luis Martínez, operado recientemente

Y José Alcántara, tenía a la fuerza que notarse en el nivel medio de resultados del lanzamiento de Martillo, no en vano eran los dos primeros en el ranking nacional y los dos únicos en poseer marcas por encima de 60 metros. No obstante el catalán Antonio Fibla estuvo a tan solo cuatro centímetros de esa distancia en uno de sus dos únicos lanzamientos válidos, ambos por encima de los 69 metros, que suponía mejorar su registro personal, lo que también logró su paisano Orlando Santos, mientras que el lucense Almudí estaba también muy cerca de conseguirlo. Si contamos que faltaron las marcas de los dos ausentes, la media de resultados fue más que aceptable.

El gallego Rafael García tomó el mando de salida en la final de 1.500, pero el tren impuesto resultaba lento por lo que González Amo tomó el mando en tándem con Morera. El tren se hizo más vivo sobre todo a partir del kilómetro, cuando Morera se marchaba decidido a la punta para ganar francamente bien y con autoridad. En la última recta, Burgos y Alonso rebasaban a González Amo, que al final casi era alcanzado incluso por Porta, que terminó muy fuerte. Solo los cinco primeros hicieron una buena carrera, el resto resultó muy discreto. En cuanto a la final de 5.000 metros, disputada a continuación sin la presencia de Álvarez Salgado que, según se rumoreaba, se reservaba para los obstáculos, no se decidió hasta las dos últimas vueltas. Habían marchado en grupo, con algún que otro tirón el palentino Haro que tampoco marchaba a tope, quizás pensando en la prueba de 10.000 metros a disputar al día siguiente, el guipuzcoano Aguilar y el coruñés Tassende, pero faltando 800 metros de carrera, Haro con un último cambio de ritmo se deshizo de sus adversarios para terminar con unos 50 metros de ventaja. Los 14:12.0 de Haro, mejoraban los 14:13.2 de Álvarez Salgado como récord de los campeonatos y confirmaban el buen momento del palentino que la semana anterior ya había corrido en 14:09.0 en los Juegos Mundiales de Helsinki. Cielo limpio en la mañana del domingo, con calor en el estadio. Viento contrario a la recta de llegadas, que no se modificaría en la sesión vespertina, demasiada gente por las pistas. Menos espectadores en la última jornada que en la segunda del sábado.

Aún programada para las 9 de la mañana, el calor hizo mella en los participantes de los 20 Km. marcha, que tampoco estuvieron demasiado acertados en la elección del calzado adecuado para competir sobre el material sintético de la pista, menos firme que el asfalto y más abrasivo en las plantas de los pies acompañados de calcetines inadecuados, lo que motivó el abandono de alguno de los favoritos. Inesperada victoria del catalán Víctor Campos con una marca no demasiado relevante, al que secundaron otros tres catalanes, el madrileño Aranaz y el vasco Muruzábal, ya con marcas impropias de un campeonato nacional.

Reaparecía en un Campeonato de España tras una larga ausencia la gallega Luisa María García Pena en la prueba de lanzamiento de Disco mostrándose en sus marcas habituales y aunque terminó lesionándose el hombro tuvo arrestos para proclamarse campeona ante la también pontevedresa María José Fernández, que debió cederle no sin resistencia la corona ganada en 1968; la diferencia, con el resto de las competidoras, sideral. En la

prueba de salto de Altura la madrileña Sagrario Aguado se mostró bastante "dispersa" y demasiado confiada, comenzando el curso en 1.52 mientras la catalana Teresa María Roca lo hacía bastante más abajo, ajustando convenientemente sus talonamientos; Sagrario, que la semana anterior había superado su propio récord de España con 1.60, ya tuvo dificultades en 1.55 que pasó al segundo intento, fallando con claridad sobre 1.58, mientras que Teresa continuaba muy firme superando alturas al primer intento hasta el 1.61, lo que conllevaba superar el récord nacional de la canguista, intentando posteriormente 1.64 y fallando con claridad.

El rumor que había corrido por la pista durante la jornada del sábado de que Álvarez Salgado no había tomado la salida en los 5.000 metros reservando energía para la final de obstáculos, se vino abajo cuando el gallego tampoco lo hizo en la prueba en la que detentaba el récord de España, confirmando que realmente se hallaba lesionado. Tampoco eran de la partida el palentino Haro o el vasco Begoña, con lo que el catalán Egidio no tuvo demasiadas dificultades en proclamarse vencedor, inquietado mínimamente por el madrileño Garrido que mejoró en casi diez segundos su marca personal; prueba con gran participación, dieciséis clasificados, pero con algunas marcas impropias hasta de un Campeonato Provincial. La última final de la mañana, la Jabalina femenina supuso la revancha de la derrota en Disco de la viguesa María José Fernández con cuatro lanzamientos superiores a la marca que le dio a Albina Gallo el subcampeonato, auxiliada por la orensansa Isabel Baltar con marca personal.

Las eliminatorias de 200 metros en ambas categorías, 400 metros vallas y 100 vallas femenino no registraron eliminaciones inesperadas, aunque en esta última se produjera un fallo al encontrarse las atletas de la primera eliminatoria con que toda la hiler correspondiente al séptimo obstáculo estaba a una altura de 0.914 y no de 0.84 m. lo que supuso serias protestas; la serie no sería repetida dado que el error había perjudicado a todas por igual y la clasificación era exclusivamente por puestos.

El salto con Pértiga que iniciaba la jornada de tarde, a pesar de comenzar con media hora de antelación al resto de pruebas, se alargó casi hasta el final de la jornada debido a los muchos intentos y a las notables diferencias de registros entre los participantes. Miguel Consegal lesionado, no pudo subir más allá del 3.70. Sola empezó en 4.50, superándolo con holgura, lo mismo que el 4.70, pero fallando el 4.90 de forma muy clara; el valenciano-canario Antonio Mateo cuya progresión era enorme durante la temporada hizo récord personal con 4.40 no pudiendo con el 4.50 y Rodríguez Armengol le secundaba en cuanto a realizar su mejor marca con 4.10. El promedio fue muy interesante ayudado sin lugar a dudas por el material sintético, aunque se hizo notar la falta de los atletas guipuzcoanos que en Campeonatos anteriores habían estado muy peleones. La final de 400 metros vallas adoleció de la ausencia del vigués Gayoso que no había competido durante todo el año en la prueba y del almeriense residente en Valencia Manuel Soriano; Santisteban eliminado por la mañana y Baschwitz, quinto, justificaron a duras penas su "renuncia y sustitución" de la prueba de 400 metros lisos; en cualquier caso resultó de las mejores fina-

les de esta jornada. En el reparto de calles, Suárez Canal, (por la calle 1) Baschwitz (2), López Solanes (3), Louvelli (4), Delgado de Robles (5) y Acedo (6), el celtiña no tuvo demasiada suerte y pese a todo hizo una fantástica carrera dando quince apoyos entre todas las vallas, aunque a la octava llegó con diecisiete, desuniéndose un poco. Pero dominó con comodidad haciendo marca personal; López Solanes finalizaría terriblemente fuerte y Delgado de Robles, muy bien hasta los 320 metros, acabó con fuerza muy cerca de Louvelli, que mejoraba su récord personal.

Mientras esto ocurría en el círculo de lanzamiento de Disco había poca emoción, ausencia de lucha y marcas mediocres, venciendo el aragonés Banzo, compitiendo en esta ocasión por el Natación Barcelona con menos de 52 metros y tres nulos, a un joven Loidi, esperanza de futuro aún en el servicio militar. El resto de marcas por debajo de lo mediocre. La final de 100 metros vallas femenino resultó un monólogo de la salmantina María Jesús Sánchez que establecía el récord de los Campeonatos al ser prueba que se disputaba por primera vez en el Campeonato de España; sus 15.5 con viento contrario de 2.4 metros la llevaron muy por delante del resto de competidoras; Sagrario Aguado, posiblemente encorajinada por su error de la mañana en el salto de Altura, estuvo a punto de vencer a la gerundense Ana María Molina en la misma línea de meta.

Alberto Esteban venía de una larga lesión y decidió salir únicamente en los 800 metros. Teodoro Barrio cogió la cabeza tras el disparo, pero Solórzano, combativo, lo adelantó a los 300 metros tirando del grupo. Los primeros 400 se pasaron en 55.0 y a los 550 metros saltó Esteban, resistiendo Solórzano y rezagándose Olaya y Alonso. En la mitad de la curva saltó Borraz detrás de Barrio, que había pasado a Esteban yéndose a por el título. La recta final, soberbia de competición, con Teodoro Barrio magnífico ganando con dos metros de avance. Borraz se impuso a Esteban en los últimos metros, demostrando el aragonés que todavía estaba corto de forma, aunque no de beligerancia.

Absoluto dominio de María Luisa Orobia en los 200 que acabaría en 25.0, nuevo récord del Campeonato con dos metros de viento en contra; excelente carrera, por la calle 1 de Ángeles Mandado. La aragonesa muy superior al resto, y cuando todo parecía decidido en los últimos metros surgiría en tromba la salmantina Lázaro, que se haría con la segunda colocación. Ya hemos señalado que uno de los errores de la organización fue la excesiva permisividad ante la gente que circulaba por el interior de la pista; sobre todo fotógrafos y no todos ellos profesionales de la información; Sánchez Paraiso sufriría en propias carnes el error; le tocó en suerte la calle 1 y en mitad de la curva un fotógrafo que tomaba instantáneas de la pértiga se metió de lleno en su trayectoria: tropezón, corte de ritmo y el bueno del salmantino al que no le sirve su esfuerzo en la recta y entra en meta en última posición, lejos del resto y "jurando en hebreo". Al margen de este percance, estupenda curva de Taléns, que lo colocó al mando, Magariños reaccionó a la salida de la misma, pero Taléns resistía bien; sin embargo, no pudo impedir ser "cazado" a los 160 metros; los dos siguieron emparejados y Ramón finalizó ganando por un pelo con ambos batiendo

por una décima el récord anterior de los Campeonatos que ostentaba el gallego.

Fernando Tallón ganó la Jabalina casi sin esforzarse ya que el peor lanzamiento de su serie quedaba a más de 6 metros de la marca que le supuso al madrileño Ruiz la segunda posición; muchos lanzadores (10) entre 50 y 59 metros, marca con la que ya no se puede competir a nivel internacional. Y se dio la salida a los 800 metros femeninos con una decena de participantes lo que dio lugar a codazos y trompicones en la salida. Coro Fuentes se marchó desde el principio. Iciar Martínez perjudicada en la salida quedó demasiado rezagada mientras se producía una pugna constante entre las tres corredoras que perseguían a Coro. El final de Belén Azpeitia, Consuelo Alonso y Josefina Salgado fue bueno, pero pareció superior aunque llegara más lejos, el de Iciar Martínez, que mejoró muchos puestos. Coro Fuentes, corriendo sola desde el comienzo, consiguió batir por una décima el anterior récord de España de Josefina Salgado que había conseguido en 1968.

Sobre la final de salto de Longitud, reproducimos literalmente lo escrito por Pedro Escamilla en el diario Marca del 7 de Julio: *"Hasta las siete y cuarto de la tarde apenas si había sucedido algo muy importante para apuntar en relieve en el libro de notas al no haber nadie que fuese capaz de encender esa chispa electrizante que promueve al grito y hace al hombre proclive al aplauso sincero... Los Campeonatos eran buenos; pero faltaba esa chispa. Y se encendió de pronto la mejor luz. Se encendió con el salto de Longitud, prueba de colosos donde, aparte de esas marcas sensacionales de Blanquer y Segura, se batieron todos los promedios habidos hasta ahora en la prueba, con nada menos que ocho hombres por encima de los siete metros. Era algo digno de un verdadero Campeonato y quizá la única prueba de auténtica altura de estos Campeonatos de España de 1969. Mientras la gente se exaltaba con las acciones magníficas de los mejores saltadores que jamás tuvimos, los corredores de 10.000 también se paseaban con poca gloria por el tartán de Vallehermoso, bajo el mando siempre firme de un Mariano Haro que era, sin discusión alguna, el mejor hombre de esas distancias de largo aliento. Pero cuando se tiene un tesoro hay que cambiar alguna onza de oro puro. El salto de Longitud forma parte de ese caudal riquísimo que es el atletismo. Y de ese caudal salió esa onza brillante, dorada, exquisita, del mejor oro puro de nuestro deporte. Fue un duelo deportivo con soberbia escolta. Un mal primer salto del campeón y luego la serie altiva de un verdadero rey del salto de Longitud. Blanquer subía soberbiamente, se distendía, se alargaba en el aire. Y caía siempre lejos, más allá de los siete metros y medio. Por eso, por estar en forma, por saberse fuerte, por tener capacidades físico-técnicas, Blanquer se fue en el tercer salto a 7.87 metros, marca que tenía el regusto a finalista del Campeonato de Europa, y quizá a algo más si la suerte se ponía de cara. Pero para que Blanquer llegase a esos 7.87 fue necesario que Jacinto Segura se superase a sí mismo. Segura fue menos regular, pero inmediatamente antes que Blanquer saltase los 7.87, actuó de lobo, al que se le veían las negras orejas: saltó 7.77 distancia que motivó la felicitación de Luis Felipe Areta, otra vez tercero -elegante y dignísimo tercero, sea dicho en su honor y en el de la verdad- en la discordia, que se ale-*

graba mucho de aquel éxito... Fue un concurso extraordinario".

El valenciano batía su propio récord de 7.82 conseguido en el Estadio Karaiskakis hacía exactamente 22 días durante un Meeting internacional, Segura y el aragonés Pedro Pablo Fernández conseguían su mejor marca personal.

Y para terminar y simplemente como anécdota, el Mundo Deportivo publicaba en su edición del 9 de Julio una "of-

cial" clasificación por Federaciones que otorgaba las tres primeras posiciones a las de Guipúzcoa, Pontevedra y Barcelona con 38, 36 y 28 puntos respectivamente, mientras que en la categoría masculina Madrid (139), Barcelona (82) y Pontevedra (30) ocupaban el "virtual" podio. Todavía había algún periodista que no se resignaba a admitir que el Campeonato de España se iba a celebrar a partir de ese momento exclusivamente a título individual...



Imagen del Estadio Vallehermoso durante este Campeonato de España.



Mariano Haro, brillante campeón en 5.000 y 10.000 metros.
Abajo, Ana María Molina, récord de España en peso y
María José Fernández, triunfadora en jabalina



1970

50º Campeonato de España Absoluto

Madrid (10/11/12.7)

Estadio de Vallehermoso



HOMBRES

100m

Eliminatorias (12) - Clasifican los 3 primeros de cada serie

Elim.1: 1. Sánchez Paraiso 10.6 - 2. Parellada 10.6 - 3. Barrueco 10.8 - 4. Salvador Segurado ZAMO (ALZA) 10.8 - 5. José Ángel Casal PONT (CELV) 10.9

Elim.2: 1. Jones 10.5 - 2. Sarrasqueta 10.7 - 3. Carrapiso 10.7 - 4. Gerardo Prieto SALA (UDSA) 10.7 - 5. Juan Antonio López BARC (CEUB) 11.0

Elim.3: 1. Escrivá 10.6 - 2. Marco 10.6 - 3. Aguadé 10.7 - 4. José María Mouteira SANT (ROLA) 10.7 - 5. Agustín Pérez SALA (UDSA) 11.1

Elim.4: 1. Carballo 10.5 - 2. Sarría 10.6 - 3. Romanelli 10.8 - 4. Daniel Flores MADR (VLLH) 10.8 - 5. Juan Bautista Cuevas PONT (CISN) 11.1

Semifinales (12) - Clasifican los 3 primeros de cada serie

Sf.1: 1. Jones 10.3 =RE - 2. Sarría 10.6 - 3. Escrivá 10.6 - 4. José Jorge Parellada BARC (CEUB) 10.6 - 5. Francisco Carrapiso GUIP (ATSS) 10.8 - 6. Juan José Barrueco SALA (UDSA) 10.8

Sf.2: 1. Carballo 10.6 - 2. Sánchez Paraiso 10.6 - 3. Marco 10.6 - 4. Juan Jesús Sarrasqueta NAVA (CAUN) 10.6 - 5. Pedro A. Aguadé GERO (GEEG)

10.9 - 6. Francisco Javier Romanelli SANT (OJUR) 10.9

Final (12)

1.	Juan Carlos Jones	ASTU	CAUO	10.3 =RE
2.	Luis Javier Sarria	MADR	MINE	10.6
3.	Fernando Escrivá	VALE	VCLF	10.7
4.	Julián Marco	MADR	MINE	10.8
	Manuel Carballo	MADR	MINE	aband.
	José Luis Sánchez Paraiso	SALA	UDSA	n.p.

200m

Eliminatorias (11) - Clasifican los 3 primeros de cada serie

Elim.1: 1. Magariños 21.8 - 2. Escrivá 22.0 - 3. Mouteira 22.5 - 4. José Molina MADR (MINE) 22.6 - 5. Francisco Vallés SEVI (NASE) 22.6 - 6. Juan José Zalvidea VIZC (VZCL) 22.9

Elim.2: 1. Sarría 21.9 - 2. Aguadé 22.0 - 3. Carrapiso 22.1 - 4. Francisco Javier Romanelli SANT (OJUR) 22.3 - 5. José María Górriz CORU (ATCÑ) 22.8

Elim.3: 1. Prieto 22.4 - 2. Tortosa 22.4 - 3. Pérez 22.6 - 4. Francisco Javier García MADR (MINE) 22.6 - 5. Daniel Flores MADR (VLLH) 22.7 - 6. José Luis Meco MADR (ADMA) 23.1

Elim.4: 1. Sarrasqueta 21.8 - 2. Gómez 22.3 - 3. García 22.4 - 4. Juan Antonio López BARC (CEUB) 22.4 - 5. Salvador Segurado ZAMO (ALZA) 22.5 - 6. Pedro Antonio Espinosa MADR (TAJM) 23.1

Semifinales (11) - Clasifican los 3 primeros de cada serie

Sf.1: 1. Magariños 21.4 - 2. Aguadé 21.7 - 3. Tortosa 21.9 - 4. José Ignacio Gómez MADR (MINE) 22.2 - 5. Gerardo Prieto SALA (UDSA) 22.4 - 6. Vicente García BARC (JATS) 24.2

Sf.2: 1. Sarría 21.3 - 2. Sarrasqueta 21.6 - 3. Escrivá 21.6 - 4. Francisco Carrapiso GUIP (ATSS) 21.9 - 5. Agustín Pérez SALA (UDSA) 22.0 - 6. José María Mouteira SANT (ROLA) 22.0

Final (11)

1.	Luis Javier Sarria	MADR	MINE	21.0
2.	Ramón Magariños	BARC	FCLB	21.1
3.	Juan Jesús Sarrasqueta	NAVA	CAUN	21.5
4.	Pedro A. Aguadé	GERO	GEEG	21.5
5.	Roberto Tortosa	MADR	PEGM	22.0

También clasificado para la fina:

Fernando Escrivá	VALE	VCLF
------------------	------	------

400m

Eliminatorias (11) - Clasifican los 2 primeros de cada serie

Elim.1: 1. Rivas 48.0 - 2. Fernández 49.0 - 3. Juan José Zalvidea VIZC (VZCL) 50.1 - 4. Juan Vilanova MADR (VLLH) 50.9 - 5. Francisco Santiago Ramos SALA (UDSA) 51.3

Elim.2: 1. Reina 49.0 - 2. González 49.1 - 3. Germán Baschwitz MADR (CANG) 49.6 - 4. José A. Paz PONT (SARE) 50.2 - 5. Francisco Seirul-lo SALA (UDSA) 51.7

Elim.3: 1. Santisteban 50.1 - 2. Gabernet 50.5 - 3. Francisco Vallés SEVI (NASE) 50.8 - 4. Joaquín Lozano SALA (UDSA) 51.1

Final (12)

1.	Rogelio Rivas	PONT	CELV	47.5
2.	Antonio Fernández	MADR	MINE	48.5
3.	Alfonso Ramón Gabernet	BARC	FCLB	48.8
4.	José María Reina	BARC	CNBA	48.9



Luis Sarria imponiéndose en los 200m a Ramón Magarinos en una final que levantó mucha expectación.

5.	Álvaro González	SALA	UDSA	48.9
6.	Juan Manuel Santisteban	MADR	CANG	49.2

800m

Eliminatorias (10) - Clasifican los 2 primeros de cada serie

Elim.1: 1. Barrio 1:53.4 - 2. Olano 1:53.7 - 3. Vicente Enrique Añó VALE (VCLF) 1:54.0 - 4. Pedro M. Iglesias ASTU (COVA) 1:54.4 - 5. Alejandro Aizpurúa GUIP (RSOC) 1:58.0 - 6. Andrés Ballbé BARC (FCLB) 1:58.4

Elim.2: 1. Borraz 1:55.5 - 2. Piedra 1:55.7 - 3. Bonifacio Maestro VIZC (VZCL) 1:55.8 - 4. Jesús María Trueba GUIP (ATSS) 1:56.2 - 5. Pedro Cornellás BARC (BMGR) 1:56.7 - 6. Manuel Guinovart TARR (REUD) 2:00.2

Elim.3: 1. Bondía 1:52.8 - 2. García-Verdugo 1:53.2 - 3. Manuel Enrique Fernández ASTU (CAUO) 1:53.2 - 4. José Ignacio Gabilondo GUIP (SDAN) 1:53.8

Final (11)

1.	Juan Borraz	MADR	CANG	1:50.0
2.	Enrique Bondía	BARC	FCLB	1:53.0
3.	Manuel J. Olano	ZARA	RZCF	1:54.2
4.	Teodoro Barrio	MADR	VLLH	1:55.5
5.	Fernando Piedra	ASTU	OJEA	1:55.5
6.	Mariano García-Verdugo	PONT	SGIP	1:58.7

1.500m

Eliminatorias (11) - Clasifican los 6 primeros de cada serie

Elim.1: 1. González 4:04.5 - 2. García 4:04.6 - 3. Esteban 4:04.6 - 4. F. Morera 4:04.6 - 5. Solórzano 4:04.6 - 6. Vega 4:04.9 - 7. Manuel Enrique Fernández ASTU (CAUO) 4:05.4 - 8. Ricardo Ortega MADR (RMAD) 4:03.6 - 9. Julio San Pablo MADR (ADMA) 4:13.6 - 10. Pedro Cornellás BARC (BMGR) 4:18.9

Elim.2: 1. Arcones 3:59.1 - 2. Menéndez 3:59.2 - 3. Vázquez 3:59.2 - 4. J.M. Morera 3:59.2 - 5. Burgos 3:59.8 - 6. Pinillos 4:00.0 - 7. Francisco Javier Carrera BARC (CEUB) 4:00.1 - 8. Ricardo Ortega MADR (RMAD) 4:03.6 - 9. José Luis Ruiz SEVI (NASE) 4:11.5

Final (12)

1.	Antonio Burgos	MADR	MINE	3:46.7
2.	José María Morera	MADR	CANG	3:47.3
3.	Saturino Arcones	MADR	RMAD	3:47.5

4.	Carlos García	MADR	CANG	3:48.2
5.	Jorge González	MADR	CANG	3:50.1
6.	Isidro Solórzano	SANT	ROLA	3:50.8
7.	José Ramón Menéndez	MADR	MINE	3:52.4
8.	Gustavo Enrique Vázquez	PONT	CELV	3:53.5
9.	José Ramón Vega GUIP (RSOC)	3:54.2	-	10. Antonio Pinillos SEGO (BLUS) 3:54.8 - También clasificados para la final: Alberto Esteban MADR (TAJM) - Francisco Morera MADR (CANG)

5.000m (10)

1.	Mariano Haro	PALE	EDPA	14:27.6
2.	Carlos García	MADR	CANG	14:33.0
3.	Fernando Fernández	MADR	RMAD	14:33.6
4.	Carlos Pérez	PONT	CELV	14:43.2
5.	Ramón Tasende	CORU	DEPC	14:50.6
6.	José Frechilla	VIZC	VZCL	14:56.0
7.	Rubén Sanmartín	PONT	CELV	15:00.8
8.	Antonio Piñero	VALE	VCLF	15:05.2
9.	Jesús Higón VIZC (VZCL)	15:22.0	-	10. Santiago de la Parte PALE (EDPA) 15:41.8

10.000m (12)

1.	Mariano Haro	PALE	EDPA	30:05.8
2.	Antonio Frechilla	VIZC	VZCL	30:44.4
3.	José Frechilla	VIZC	VZCL	31:07.6
4.	Luis Miguel Landa	MADR	CANG	32:03.8
5.	Santiago de la Parte	PALE	EDPA	32:17.4
6.	José María Isabel	MADR	RMAD	32:25.8
7.	Antonio Piñero	VALE	VCLF	32:29.0
8.	José Oriol Olivé	BARC	CAMA	33:19.4

Tiempos intermedios: 1.000m: 2:55.6; 2.000m: 5:56.2; 3.000m: 8:56.8; 4.000m: 12:02.4; 5.000m: 15:28.0; 6.000m: 18:12.6; 7.000m: 21:16.4; 8.000m: 24:22.2; 9.000m: 27:34.8

110m vallas

Eliminatorias (11) - Clasifican los 2 primeros de cada serie

Elim.1: 1. Cano 14.5 =RE - 2. Michelena 15.5 - 3. Alfonso Subías BARC (CEUB) 15.7 - 4. Alberto Dueso BARC (CNBA) 16.1 - 5. Eusebio Mendizábal VIZC (VZCL) 16.2

Elim.2: 1. Trianes 15.1 - 2. Costal 15.4 - 3. José Acedo GUIP (DBER) 15.8 - 4. Bernardo Guerrí BARC (FCLB) 15.8 - 5. Francisco García VALE (VCLF) 16.1 - 6. José Girbau BARC (BMGR) 16.5

Elim.3: 1. Carrasco 15.4 - 2. Ufer 15.4 - 3. Luis Toro SEVI (SECF) 15.6 - 4. José Carmelo Faci ZARA (SFDZ) 15.7 - 5. Manuel Garza PONT (CELV) 16.0 - 6. Manuel García VALE (VCLF) 16.2

Final (12)

1.	Rafael Cano	MADR	INDM	14.4 RE
2.	Gerardo Trianes	SEVI	NASE	14.7
3.	Manuel Ufer	BARC	FCLB	15.0
4.	Roque Antonio Costal	PONT	SAVI	15.3
5.	José Mariano Carrasco	VALL	SALV	15.3
6.	Benoit Michelena	GUIP	ATSS	16.1

400m vallas

Eliminatorias (10) - Clasifican los 2 primeros de cada serie

Elim.1: 1. Soriano 54.7 - 2. Peroy 55.2 - 3. Francisco Cazorla BARC (FCLB) 56.0 - 4. Ramiro Segade CORU (COAR) 56.2 - 5. José Carlos Vila CORU (ATCÑ) 56.4 - 6. Bernardo Guerrí BARC (FCLB) 58.8

Elim.2: 1. Suárez 51.1 RE - 2. Acedo 54.0 - 3. Germán Baschwitz MADR (CANG) 54.9 - 4. Emilio Molina ALME (HIFJ) 55.9 - 5. Fabián Muñoz PONT (CELV) 56.1 - 6. José Juan Pérez BARC (CNBA) 56.5

Elim.3: 1. Louvelli 54.1 - 2. Miralles 54.1 - 3. Manuel Garza PONT (CELV) 54.3 - 4. Francisco Seirul-lo SALA (UDSA) 54.9 - 5. José Danés GERO (GEEG) 56.5 - 6. Adolfo Iglesias ASTU (COVA) 57.2



Mariano Haro marcó una época en el fondo español y en esta edición lo dejó patente con un doblete en 5.000m y 10.000m.

Final (11)

1.	Francisco Suárez	MADR	MINE	50.6 RE
2.	Manuel Soriano	VALE	VCLF	51.7
3.	José Miguel Louvelli	GUIP	RSOC	53.2
4.	Antonio Miralles	CAST	CSOJ	53.6
5.	José Acedo	GUIP	DBER	54.0
6.	Domingo Peroy	LERI	ANTO	55.3

3.000m Obstáculos (11)

1.	Antonio Frechilla	VIZC	VZCL	8:59.6
2.	Ireneo de Lucas	ASTU	OJEA	9:07.4
3.	Pedro Sacristán	MADR	VLLH	9:08.2
4.	José María Isabel	MADR	RMAD	9:27.2
5.	Juan Antonio Campos	VALE	VCLF	9:30.2
6.	Antonio Gutiérrez	SANT	ROLA	9:31.8
7.	Ángel J. Valbuena	LEON	SDHI	9:37.2
8.	Rafael García	MADR	MINE	9:53.6
9.	Manuel Gómez BARC (JATS)			9:56.2

Altura (11)

1.	José Antonio Martín	MADR	VLLH	2.10 (1.90-1 / 1.98-1 / 2.01-1 / 2.04-2 / 2.07-2 / 2.10-3 / 2.14-xxx)
2.	Gustavo Adolfo Marqueta	ZARA	INDZ	2.04 (1.94-1 / 2.01-2 / 2.04-2 / 2.07-xxx)
3.	Jesús López	BARC	BMGR	1.98 (1.90-1 / 1.94-1 / 1.98-1 / 2.01-xxx)
4.	José Ángel Ocio	VIZC	GUET	1.94 (1.80-1 / 1.90-1 / 1.94-2 / 1.98-xxx)
5.	Francisco Bolaños	GRAN	MARG	1.94 (1.80-1 / 1.85-1 / 1.90-1 / 1.94-2 / 1.98-xxx)
6.	Antonio Sánchez	BARC	RCDE	1.94 (1.80-1 / 1.85-2 / 1.90-1 / 1.94-2 / 1.98-xxx)
7=.	Jesús Dapena	MADR	MINE	1.85 (1.80-1 / 1.85-1 / 1.90-xxx)
7=.	Juan Armengol	BARC	RCDE	1.85 (1.80-1 / 1.85-1 / 1.90-xxx)
9.	Manuel Rotea PONT (SAVI)			1.85 (1.75-1 / 1.80-1 / 1.85-2 / 1.90-xxx) - 10.
	Heliodoro Lozano BARC (CNBA)			1.85 (1.75-1 / 1.80-1 / 1.85-3 / 1.90-xxx) - 11.
	Maximiliano Escudero SALA (UDSA)			1.75 (1.75-1 / 1.80-xxx)

Pértiga (12)

1.	Miguel Consegal	BARC	CNBA	4.50 (4.20-1 / 4.30-3 / 4.50-1 / 4.70-xxx)
2.	Gerardo Brunet	BARC	GIMB	4.20 (3.90-3 / 4.10-1 / 4.20-2 / 4.30-xxx)
3.	José Luis Hernández	NAVA	CAUN	4.00 (3.80-2 / 4.00-1 / 4.20-xxx)
4.	Francisco Javier Casacuberta	BARC	CNBA	4.00 (3.60-1 / 3.80-2 / 4.00-2 / 4.10-xxx)
5.	Adolfo Mediavilla	VIZC	VZCL	3.90 (3.60-1 / 3.80-2 / 3.90-2 / 4.00-xxx)
6.	Javier Francesch	BARC	CNBA	3.80 (3.60-2 / 3.80-3 / 3.90-xxx)
7.	Luis Martí	BARC	CNBA	3.40 (3.40-1 / 3.60-xxx)

Longitud (12)

1.	Rafael Blanquer	VALE	VCLF	7.66 (7.56 - 7.57 - 7.63 - 7.61 - x - 7.66)
2.	Luis Felipe Areta	GUIP	ATSS	7.45 (x - 7.20 - x - 7.38 - x - 7.45)
3.	Pedro Pablo Fernández	ZARA	SHIZ	7.33 (6.66 - 7.14 - 6.96 - 7.13 - x - 7.33)
4.	Mariano Pérez	BURG	ARBU	7.28
5.	Pedro Javier Rubio	VIZC	GUET	7.15
6.	Juan José Azpeitia	MADR	MINE	6.99
7.	Antonio Prunell	CORU	ATCN	6.97



Dos saltadores de excepción: Rafael Blanquer en longitud donde vencería a Luis Felipe Areta, que dominó en cambio en triple.

8. Francisco Manuel Castrillo VillarPONT CELV 6.96
 9. Alberto Santamaría VIZC (GUET) 6.93 - 10. Luis Ángel Caballero PALE (EDPA) 6.64 - 11. Pedro María Fierro GUIP (RSOC) 6.63 - 12. José Joaquín Erviti NAVA (CAUN) 6.63 - 13. Rafael Sardá TARR (CNRP) 6.57 - 14. José Antonio Díaz CORU (ATCN) 6.53 - 15. Antonio Aguilera MADR (INDM) 6.35 - 16. Santiago Sánchez VALE (VLCF) 6.27

Triple (10)

1. Luis Felipe Areta GUIP ATSS 15.95 (15.35 - 15.72 - 15.69 - 15.58 - 15.95 RC - 15.70)
 2. Francisco Manuel Castrillo PONT CELV 15.49 (14.11 - 15.32 - x - 15.49 - 15.37 - 15.35)
 3. Juan José Azpeitia MADR MINE 15.48 (13.72 - 15.48 - x - 15.29 - 15.40 - 15.13)
 4. Jesús Francisco Bartolomé BARC FCLB 15.44
 5. Pedro Pablo Fernández ZARA SHIZ 15.16
 6. Alberto Santamaría VIZC GUET 14.96
 7. Santiago Sánchez VALE VLCLF 14.40
 8. Agustín Dotor MADR RMAD 14.34
 9. Francisco Javier Aznar MADR (VLLH) 14.18 - 10. Luis Ángel Caballero PALE (EDPA) 14.12 - 11. Federico Heredero SALA (UDSA) 13.73 - 12. Pedro Carpintero SEVI (NASE) 13.72 - 13. Juan J. García ALME (HIFJ) 13.63 - 14. Ignacio de la Rosa VALL (FASA) 13.62

Peso (11)

1. Antonio Miguel Herrería MADR INDM 16.54 (15.43 - 15.46 - 15.39 - 16.07 - 16.54 - x)
 2. Manuel Ruiz-Tomás MADR MINE 15.75 (14.21 - 14.44 - 14.76 - 14.53 - 15.75 - 14.67)
 3. Alfonso Vidal-Quadras BARC CNBA 14.08 (14.08 - 13.56 - 13.88 - 13.32 - 13.93 - x)
 4. José Gerardo González SANT ALIS 13.87
 5. Manuel Fernández PONT CELV 13.66
 6. José Antonio Estivill BARC LAIE 13.46
 7. Santiago Ortega PONT CELV 13.03
 8. Manuel Buitrón ZARA SHIZ 12.68
 9. José María Ganzarain NAVA (CAUN) 12.31

Disco (11)

1. José Pascual Banzo BARC CNBA 50.88 (50.88 - x - x - x - 48.40 - 48.94)
 2. Agustín Loidi GUIP DBER 50.50 (49.50 - x - 50.50 - 48.50 - x - 49.54)
 3. Luis Pinedo SALA UDSA 45.46 (x - x - 44.10 - 45.46 - 39.40 - 41.64)
 4. Amando Calzada MADR VLLH 45.30
 5. José María Valdenebro VIZC VZCL 44.00
 6. José Luis Garmendia GUIP DBER 43.64
 7. Lorenzo Cassi BARC CNBA 43.48
 8. Santiago Ortega PONT CELV 43.08
 9. José Manuel Gascón MADR (RMAD) 42.46 - 10. Manuel Fernández PONT (CELV) 41.46 - 11. Prudencio Uriondo VIZC (VZCL) 40.94 - 12. José Gerardo González SANT (ALIS) 39.74 - 13. Blas Ferré VALE (VLCLF) 39.52 - 14. Eustasio del Arco SALA (UDSA) 38.66 - 15. José María Ganzarain NAVA (CAUN) 38.48

Martillo (12)

1. José Alcántara MADR CANG 61.00 (58.78 - 61.00 - 60.84 - 60.40 - 60.38 - 60.40)
 2. Antonio Núñez-Torrón LUGO FLUV 57.50 (x - 54.28 - 56.18 - 53.90 - 57.50 - x)
 3. Lorenzo Cassi BARC CNBA 55.38 (53.18 - 52.80 - 54.86 - x - 55.38 - x)
 4. Orlando Santos BARC FCLB 54.78
 5. José Manuel Almudi LUGO FLUV 54.40
 6. Javier Cortezón SANT LARE 53.40
 7. José María Bea BARC CNBA 53.34
 8. Emilio Comas BARC RCDE 53.18
 9. Antonio Fibla BARC (RCDE) 49.90 - 10. Javier J. Martínez ASTU (CAUO) 45.14

Jabalina (10)

1. Fernando Octavio Tallón LUGO FLUV 76.18 (76.18 - 75.64 - p - 74.74 - x - 75.50)
 2. Gonzalo Juliani SANT ROLA 70.16 (68.00 - 64.50 - 66.20 - x - 70.16 - 67.48)

3.	Ignacio María Dorronsorro	GUIP	TOLO	66.50
	(66.50 - 64.00 - x - 63.80 - 64.82 - 63.44)			
4.	Enrique Díaz	SANT	NMQU	63.36
5.	Vicente Marín	MADR	VLLH	60.78
6.	Juan Manuel Ortiz de Zárate	GUIP	TOLO	59.74
7.	Pedro Pablo Fernández	EVI	NASE	56.68
8.	José María Sanza	BARC	RCDE	54.96
9.	Rafael Cano	MADR	(INDM)	54.36
10.	Elisardo García	PONT	(CELV)	53.40
11.	José Antonio Valdivielso	ASTU	(ULAS)	52.94
12.	Eduardo Contreras	MADR	(MINE)	51.66
13.	Javier Zabala	GUIP	(ATSS)	48.26

20.000m marcha (12)

1.	Victor Campos	BARC	INBA	1:44:57.6
2.	José Orriols	BARC	JATS	1:46:36.2
3.	Ramiro Castán	BARC	JATS	1:46:51.6
4.	Agustín Jorba	BARC	CNBA	1:48:45.2
5.	Manuel Garcés	BARC	FCLB	1:50:04.8
6.	Francisco Sanahuja	BARC	INBA	1:51:01.2
7.	Juan Vicente Reig	VALE	VCLF	1:57:09.0
8.	Alfredo Sans	BARC	JABA	1:59:32.8

Tiempos intermedios: 1.000m: 5:20.0; 2.000m: 10:41.0; 3.000m:16:02.5; 4.000m: 21:27.0; 5.000m: 26:28.5; 6.000m: 31:35.5; 7.000m: 36:49.0; 8.000m: 42:03.5; 9.000m: 47:24.3; 10.000m: 52:49.7; 11.000m: 58:16.0; 12.000m: 1:03:01.8; 13.000m: 1:08:04.0; 14.000m: 1:13:12.0; 15.000m: 1:18:19.8; 16.000m: 1:23:27.0; 17.000m: 1:28:39.9; 18.000m: 1:34:07.4; 19.000m: 1:39:34.5

MUJERES

100m

Eliminatorias (10) - Clasifican las 2 primeras de cada serie

Elim.1: 1. Fanlo 12.7 - 2. De Mas 13.0 - 3. Montserrat Murugarren GUIP (ATSS) 13.1 - 4. Yolanda González ASTU (INOV) 13.3 - 5. María Ángeles Orla NAVA (AMAY) 13.4

Elim.2: 1. Montaña 12.7 - 2. Ortega 12.9 - 3. Lourdes Valdor SANT (ALIS) 12.9 - 4. María Dolores del Río LEON (SDHI) 13.1 - 5. María Luisa Sáez MADR (ADMA) 13.6

Elim.3: 1. Martínez 12.7 - 2. Cánovas 12.7 - 3. Concepción Lázaro SALA (UDSA) 12.8 - 4. María del Carmen Rico ASTU (COVA) 12.9

Final (12)

1.	Pilar Fanlo	ZARA	SHIZ	12.4
2.	Isabel Montaña	BARC	CNBA	12.5
3.	María Margarita Martínez	GUIP	ATSS	12.6
4.	Caridad Ortega	MADR	CAUM	12.6
5.	Nadia Cánovas	BARC	CNBA	12.6
6.	Elisenda de Mas	BARC	FCLB	13.1

200m

Eliminatorias (11) - Clasifican las 3 primeras de cada serie

Elim.1: 1. Martínez 26.1 - 2. Salgado 26.3 - 3. Cánovas 26.5 - 4. Josefina Vall-duví TARR (CNRP) 26.6 - 5. María del Carmen Rico ASTU (COVA) 27.0 - 6. María Isabel Orla NAVA (AMAY) 27.6

Elim.2: 1. Feu 26.2 - 2. Ortega 26.3 - 3. Montaña 26.4 - 4. Concepción Lázaro SALA (UDSA) 26.5 - 5. María Jesús Quintanal ASTU (COVA) 26.7 - 6. Ana Isabel Oliver TARR (CNRP) 27.1

Final (12)

1.	Josefina Salgado	MADR	VLLH	25.9
2.	María Margarita Martínez	GUIP	ATSS	26.1
3.	Nadia Cánovas	BARC	CNBA	26.4
4.	Isabel Montaña	BARC	CNBA	26.4
5.	María Feu	BARC	CEUB	26.4
6.	Caridad Ortega	MADR	CAUM	26.4

400m

Eliminatorias (10) - Clasifican las 3 primeras de cada serie

Elim.1: 1. Feu 59.1 - 2. Lorenzo 1:01.2 - 3. Marcos 1:01.7 - 4. Mercedes Lacasa GUIP (SDAN) 1:02.0 - 5. María Hortensia Suárez ASTU (COVA) 1:02.9 - 6. María Isabel Orla NAVA (AMAY) 1:06.7


Elim.2: 1. Pérez 59.6 - 2. Salgado 59.8 - 3. Miñambres 1:00.8 - 4. María Jesús Quintanal ASTU (COVA) 1:01.1 - 5. María Nieves Recuero BARC (CNBA) 1:02.0 - 6. María Concepción Soroa GUIP (ULIA) 1:05.0

Final (11)

1.	Josefina Salgado	MADR	VLLH	57.7
2.	María Feu	BARC	CEUB	57.9
3.	Ana Lorenzo	MADR	VLLH	59.6
4.	María Ángeles Pérez	VIZC	JUVI	59.8
5.	Catalina Marcos	SALA	UDSA	1:00.7
6.	Margarita Miñambres	MADR	ADMA	1:01.7



Josefina Salgado ganando en un sprint muy apretado a María Feu en la final de 400 metros.



María Jesús Sánchez muy destacada en los 100m vallas.

800m (12)

1. Coro Fuentes GUIP SDAN 2:10.7 =RE
2. Iciar Martínez MADR CAUM 2:15.2
3. Consuelo Alonso MADR VLLH 2:17.5
4. María Ángeles Pérez VIZC JUVI 2:18.1
5. María Nieves Recuero BARC CNBA 2:20.4
6. María Paz de Lucas MADR VLLH 2:21.4
7. Lidia Pérez BARC CNBA 2:22.5
8. María Hortensia Suárez Díaz ASTU DEPC 2:22.7
9. María Gloria Romero VIZC (JUVI) 2:24.0 - 10. María Begoña Zúñiga GUIP (TELE) 2:25.5 - 11. María Pilar Sanmartín PONT (CELV) 2:25.9 - 12. María Dolores García PONT (CELV) 2:27.9

1.500m (11)

1. Coro Fuentes GUIP SDAN 4:35.9
2. Consuelo Alonso MADR VLLH 4:40.3
3. María Dolores Tasende CORU DEPC 4:40.4
4. Belén Azpeitia GUIP SDAN 4:49.6
5. María Paz de Lucas MADR VLLH 4:49.8
6. María Dolores García PONT CELV 4:58.1
7. María Gloria Romero VIZC JUVI 5:00.4
8. María Pilar Sanmartín PONT CELV 5:06.3
9. Carmen Teresa Rogé BARC (CAMA) 5:09.0 - 10. María Dolores de Hoyos MADR (ADMA) 5:10.6 - 11. Ana María Coy BARC (FCLB) 5:12.7 - 12. María Carmen Villanueva ASTU (CAUO) 5:25.4

100m vallas

Eliminatorias (11) - Clasifican las 3 primeras de cada serie

- Elim.1 (+1,3):** 1. Sánchez 14.8 =RE - 2. Muñoz 17.0 - 3. Nogués 17.2 - 4. María Ángeles Muguero NAVA (CAUN) 17.3
- Elim.2:** 1. Martínez de Lizarrondo 16.5 - 2. Riba 16.5 - 3. M.L. Martínez 17.0 - 4. Mercedes Biais GUIP (SDAN) 17.0

Final (12)

1. María Jesús Sánchez SALA UDSA 14.9
2. Sagrario Martínez de Lizarrondo NAVA AMAY 16.5
3. Clara Riba BARC CNBA 16.6
4. Cristina Nogués BARC CEUB 17.0
5. María Lucila Martínez BARC FCLB 17.2
6. Isabel Muñoz MADR ADMA 17.7

Altura (10)

1. Sagrario Aguado MADR CANG 1.62 RE (1.48-1 / 1.54-1 / 1.57-1 / 1.62-1 / 1.65-xxx)
2. Teresa María Roca BARC LAIE 1.57



Rosa María García, la mejor en longitud

1. María del Carmen Negro NAVA CAUN 1.54 (1.45-2 / 1.48-1 / 1.51-3 / 1.54-1 / 1.57-1 / 1.62-xxx)
2. Rosa María Fernández ASTU CAUO 1.51 (1.40-1 / 1.45-1 / 1.48-1 / 1.51-3 / 1.54-1 / 1.57-xxx)
3. Pilar Lacasa GUIP SDAN 1.45 (1.30-1 / 1.35-1 / 1.40-1 / 1.45-1 / 1.48-xxx)
4. Herminia Coloma BARC FCLB 1.45 (1.30-1 / 1.35-1 / 1.40-2 / 1.45-1 / 1.48-xxx)
5. María Carmen Palacios MADR VLLH 1.45 (1.30-1 / 1.35-1 / 1.40-3 / 1.45-3 / 1.48-xxx)
6. Rosa María Colorado SALA UDSA 1.35 (1.30-1 / 1.35-1 / 1.40-xxx)
7. María Dolores Hernández SALA (UDSA) 1.35 (1.30-1 / 1.35-2 / 1.40-xxx)
8. Ana María Flores BARC (CNBA) 1.35 (1.30-1 / 1.35-2 / 1.40-xxx)
9. María Concepción Marcotegui GUIP (ATSS) 1.35 (1.30-1 / 1.35-3 / 1.40-xxx)
10. Rosa María Rosser ASTU (MEDA) 1.35 (1.30-2 / 1.35-3 / 1.40-xxx)

Longitud (11)

1. Rosa María García GUIP ATSS 5.60 (5.46 - 5.38 - 5.45 - 5.45 - 5.60 - x)
2. María José Gago ZARA SHIZ 5.32 (5.27 - 5.32 - x - x - x - 5.22)
3. María Vicenta Tarantino GUIP RSOC 5.20 (5.20 - 5.19 - 5.15 - 5.01 - 4.93 - 5.01)
4. Cristina Nogués BARC CEUB 5.06
5. Elisenda de Mas BARC FCLB 5.03
6. Esther Vegas BARC UDSA 4.97
7. Lourdes Valdor SANT ALIS 4.95

HISTORIA DE LOS CAMPEONATOS DE ESPAÑA ABSOLUTOS AL AIRE LIBRE



María José Fernández en disco; también ganaría en jabalina.

8. Ana María Flores BARC CNBA 4.88
 9. Pilar Fanlo ZARA (SHIZ) 4.61 - 10. María Dolores del Río LEON (SDHI) 4.53 - 11. María Carmen Ruiz VIZC (JOAR) 4.49

Peso (12)

1. María del Carmen Guembe GUIP ATSS 11.00
 (10.54 - 10.65 - 10.50 - 11.00 - 10.76 - 10.63)
 2. María Ángeles Muguero NAVA CAUN 10.61
 (10.10 - 10.49 - 10.52 - 10.61 - 10.58 - x)
 3. María Teresa Saló GERO GEEG 9.84
 (9.34 - 9.77 - 9.81 - 9.84 - 9.80 - 8.71)
 4. María Carmen Ruiz VIZC JOAR 9.71
 5. Pilar Lluch BARC CNBA 9.35
 6. María Luisa Revesado MADR VLLH 9.17
 7. María Ángeles Castañá BARC FCLB 8.93

Disco (12)

1. María José Fernández PONT CELV 37.74
 (37.74 - x - 37.60 - x - x - 36.04)
 2. Rosa Costas PONT CELV 33.60
 (x - 31.00 - x - 33.60 - 31.66 - x)
 3. Inmaculada Celaya VIZC JUVI 33.06
 (27.78 - 29.86 - 31.86 - 33.06 - 32.00 - 32.32)
 4. María Luisa Revesado MADR VLLH 32.00
 5. María Mercedes Ribelles BARC CEUB 31.98
 6. María Paz Jiménez GUIP RSOC 31.10
 7. María Teresa Saló GERO GEEG 30.84
 8. María Eloisa Bouza BARC SFAB 28.30

Jabalina (11)

1. María José Fernández PONT CELV 47.92
 (47.92 - x - x - x - x - 41.84)
 2. Miren Begoña de Mendoza VIZC JUVI 35.64
 (30.18 - 32.52 - 35.64 - 33.08 - 33.04 - 34.08)

3. María del Carmen Manso CORU COAR 34.50
 (32.80- 34.50 - 32.90 - 31.92 - 33.98 - 33.94)
 4. María del Coro Mercader GUIP ATSS 34.12
 5. Luz Divina Fernández PONT CELV 33.92
 6. María del Pilar Pardo MADR CANG 32.80
 7. Encarnación Gambús BARC CEUB 31.42
 8. María Teresa Pasabán GUIP ATSS 30.92
 9. Rosa María Colorado SALA (UDSA) 28.72 - 10. Rosa María Fernández ASTU (CAUO) 28.60

MEDALLERO DE FEDERACIONES

	O	P	B	TT
1. Madrid	11	7	6	24
2. Guipúzcoa	5	3	4	12
3. Barcelona	3	7	8	18
4. Pontevedra	3	2	0	5
5. Palencia	2	0	0	2
6. Vizcaya	1	2	2	5
Zaragoza	1	2	2	5
8. Valencia	1	1	1	3
9. Asturias	1	1	0	2
Lugo	1	1	0	2
11. Salamanca	1	0	1	2
12. Navarra	0	2	3	5
13. Santander	0	1	0	1
Sevilla	0	1	0	1
15. La Coruña	0	0	2	2
16. Gerona	0	0	1	1

Total: 16 federaciones

EN VALLEHERMOSO, LOS CAMPEONATOS DEL CINCUENTENARIO



El gran velocista Juan Carlos Jones venciendo en la final de los 100m igualando el récord de España de 10.3

Vallehermoso fue el escenario de las bodas de oro del campeonato de España, con varios récords nacionales, en una competición que se celebró en tres jornadas y cinco sesiones y con mucho calor en las pruebas de fondo.

PRUEBAS MASCULINAS

En la prueba del hectómetro, por primera vez en la historia no se accedió a la final con 10.6 (Parellada y Sarrasqueta se quedaron en semifinales). Juan Carlos Jones igualó el récord nacional con 10.3 en las semifinales y en la final, sin existir medición oficial del viento.

En la carrera definitiva le siguieron el campeón de 200 Sarriá y el valenciano Escrivá. Sánchez Paraíso se clasificó para la final, pero no salió en la misma.

Luis Sarriá fue el mejor en 200, igualando el récord de los campeonatos con 21.0, a pesar de que Magariños fue el más rápido en la curva. El cambio de ritmo a falta de 20 metros de Luis fue decisivo. El gallego Rogelio Rivas se proclamó campeón de España en la vuelta a la pista con un aceptable tiempo de 47.5, siendo cinco los corredores que bajaban de 49 segundos.

En 800 metros hubo dos salidas nulas de Teodoro Barrio y de Manuel Olano, mientras que el paso oficioso en los 400 era de 54.4 a cargo de Juan Borraz y Enrique Bondía. Cien metros más tarde Borraz se destacó por delante de los demás y entrando nada menos que tres segundos por delante de Bondía. La victoria no hubiera sido tan fácil si hubiera estado Fernández Ortiz (que prefirió salir en los 400 metros).

Alberto Esteban fue uno de los protagonistas negativos de la final de 1500 metros. Tropezó con uno de los conos de las curvas de Vallehermoso al cumplirse el primer kilómetro y tuvo que retirarse. Al toque de campana, demarró Antonio Burgos obteniendo una clara victoria, bajando los tres primeros de 3:48.

En la prueba de 5000 metros los atletas sufrieron las consecuencias del bochornoso calor que hacía en Madrid el primer día de competición. A falta de dos kilómetros quedaban cinco: Haro, García, Fernández, Pérez y Tasende. Cuando faltaban dos vueltas, el palentino Haro se marchó con facilidad consiguiendo otro título. En 10.000 metros todavía fue más fácil su victoria, haciendo en solitario los dos últimos parciales kilométricos. Se notó la ausencia del lesionado Alvarez Salgado.

Rafael Cano llegó en gran forma a este campeonato. En semifinales igualó el récord de España de 110 vallas con 14.5 con un viento contrario de 0,1 y a pesar de tropezar en la última valla. A las siete y media de la tarde del 12 de julio de 1970, Cano se convertía en el primer vallista español en correr la distancia en 14.4. Le ayudó un viento favorable de 1,3 y fue el primer récord conseguido en esta distancia sobre material sintético.

Francisco Suárez Canal fue uno de los héroes de este campeonato. Recién terminado el servicio militar y sin apenas oposición corrió en semifinales en 51.1, bajando en una décima su récord del mes anterior en la misma pista. Al día siguiente salió como un bólido por la sexta calle y terminó en unos excelentes 50.6. No muy lejos entró Manuel Soriano con 51.7.

El abandono del azulgrana Vicente Egido a mitad de la



Francisco Suárez Canal completó un gran campeonato en 400m vallas donde tanto en eliminatoria como en la final batió el récord de España.

prueba propició la fácil victoria de Antonio Frechilla.

La ausencia por indisposición del plusmarquista nacional Garriga hizo que el título en altura fuera a manos de Martín Mateos. Marqueta se quedaba en 2.04, fallando en 2.07 que saltaba Martín a la segunda. A la tercera pudo con 2.10 igualando el récord de los campeonatos y mejorando su marca personal. En la segunda tentativa sobre 2.14 casi pudo con el récord de España.

También estuvo ausente Ignacio Sola en pértiga (estaba de luna de miel). En 4.20 solo quedaban Miguel Consegal y Gerardo Brunet. Diez centímetros más arriba Gerardo fallaba y Miguel, a pesar de lesionarse en una rodilla, lo saltaba y aún podría con 4.50 al primer intento. Con 4.70 ya no pudo el catalán.

El valenciano Blanquer dominó desde el primer salto con 7.56, mejorando después a 7.57, 7.63 y 7.66 en el último ensayo, siendo segundo un combativo Areta con 7.45. Este se imponería en el otro salto horizontal también en una serie en progresión: 15.35 al primero, 15.72 al segundo y 15.95 al quinto. Jesús Bartolomé batía el récord de Catalunya con 15.44, pero le dejaron fuera del podio primero Azpeitia con 15.48 y luego Castrillo con 15.49.

Herrería fue el mejor en peso desde el primer lanzamiento con 15.43, mejorando a 15.66 en el segundo, 16.07 en el cuarto y 16.54 en el quinto ensayo. Hay que destacar que Alfonso Vidal Quadras fue bronce, ¡ con 40 años! Solo dos lanzadores pasaron de los 50 metros en disco: Banzo con 50.88 y Loidi con 50.50 metros. Fáciles victorias para Alcántara en martillo con 61 metros



Coro Fuentes logró doblete en 800m, donde igualó el récord de España, y 1.500m.

justos y para Fernando Tallón en jabalina con 76.18, consiguiendo en su primer ensayo el nuevo récord de los campeonatos. Emilio Comas mejoró el récord junior de martillo con 53.18.

Con una temperatura de 30 grados se celebró la prueba de 20.000 metros marcha. A mitad de la prueba se marchó Víctor Campos, secundándole en el podio Orriols y Castán. De los ocho primeros clasificados, solo el séptimo (el valenciano Reig) no era catalán.

PRUEBAS FEMENINAS

Isabel Montañá fue en cabeza de la final de 100 en los primeros metros, pero a mitad de prueba se colocó en primera po-

sición la aragonesa Pilar Fanlo, que sería la vencedora. Josefina Salgado hizo doblete en 200 y 400 metros. En la primera prueba se impuso claramente con 25.9, mientras que en la vuelta a la pista entusiasmó a los aficionados presentes. María Feu pasó en unos oficiosos 27.0 los 200 corriendo por la calle 5 y aguantó hasta los cuadros, que fue donde le cogió Salgado (que iba por la calle 3) siendo la vencedora con 57.7 e igualando el récord de los campeonatos. Feu mejoró su marca personal en medio segundo.

Coro Fuentes consiguió dos cosas: el doblete 800-1500 e igualar el récord de España con 2:10.7, nada menos que cuatro segundos y medio le sacó a la futura plusmarquista de maratón, Iciar Martínez en una carrera en la que salieron catorce atletas y fue eliminada por dos salidas nulas Dolores Tasende. En los 1500, Fuentes se puso en cabeza desde el principio con pasos oficiosos de 1:08 en 400 y de 2:24.6 en 800 e igualando el récord de la competición. Por detrás, hubo una enorme disputa por la segunda plaza entre Consuelo Alonso y Tasende, con victoria para Consuelo por apenas una décima.

María Jesús Sánchez igualó el récord nacional de 100 metros vallas con 14.8 en la primera semifinal con un viento favorable de 1,3. En la final correría en una décima más.

En el salto de altura, Sagrario Aguado recuperó la plusmarca nacional con 1.62 que le había arrebatado Teresa Roca con un centímetro menos el campeonato anterior. Las dos intentaron esa marca que cayó a manos de Aguado. También hay que reseñar que Rosa María Fernández batió con 1.51 la mejor marca en la categoría juvenil. En el otro salto, el de longitud, la ganadora fue Rosa María García. Pilar Fanlo realizó en su primer intento un nulo de más de 6 metros, lo que hizo que perdiera la concentración y se quedara en un pobre salto de 4.61 metros y una triste novena plaza. Once metros justos necesitó Mari Carmen Guembe en peso para llevarse el título (se notó, y mucho, la ausencia de Ana María Molina). En disco, María José Fernández se aseguró el doblete en el primer lanzamiento. Enorme fue la ventaja que obtuvo en jabalina ya que le sacó más de 12 metros a Miren Begoña de Mendoza, la segunda clasificada. Para ello, igualó el récord de los campeonatos en su primer ensayo de 47.92, realizando luego cuatro nulos y 41.84 en el último.



Sagrario Aguado marcó una época en altura con su peculiar estilo de rodillo ventral y además batiendo un nuevo récord de España.

1971

51º Campeonato de España Absoluto

Madrid (9/10/11.7)

Estadio de Vallehermoso



HOMBRES

100m

Eliminatorias (10) - Clasifican los 3 primeros de cada serie

Elim.1 (+0,7): 1. Blanquer 10.4 - 2. López 10.4 - 3. Capella 10.7 - 4. Daniel Flores MADR (MINE) 10.7 - 5. Antonio María Basurco GUIP (ATSS) 10.7

Elim.2 (+0,1): 1. Carballo 10.6 - 2. Domínguez 10.8 - 3. Carrapiso 10.9 - 4. Pedro Hernández SALA (UDSA) 10.9 - 5. Santiago Martín ZARA (SHIZ) 11.2

Elim.3 (+1,1): 1. Sánchez Paraiso 10.3 =RE - 2. Parés 10.8 - 3. Segurado 10.9 - 4. Francisco Javier García MADR (VLLH) 10.9 - 5. Fernando Escrivá VALE (VCLF) 10.9

Elim.4 (+0,3): 1. Parellada 10.6 - 2. Carda 10.9 - 3. Prieto 11.1 - 4. Antonio Aguilera MADR (VLLH) 11.1 - 5. Agustín Pérez SALA (UDSA) 11.1 - 6. Antonio López MADR (ADMA) 11.6

Semifinales (10) - Clasifican los 3 primeros de cada serie

Sf.1 (+0,2): 1. Sánchez Paraiso 10.3 =RE - 2. Carballo 10.5 - 3. Parellada 10.6 - 4. Vicente Parés BARC (CNBA) 10.8 - 5. Salvador Segurado MADR (VLLH) 10.9 - 6. Francisco Carrapiso GUIP (JAIZ) 10.9

Sf.2 (+0,3): 1. Blanquer 10.7 - 2. Domínguez 10.8 - 3. Carda 10.8 - 4. José Antonio Capella BARC (CEUB) 10.9 - 5. Gerardo Prieto SALA (UDSA) 11.0 - Juan Antonio López BARC (CEUB) n.

Final (11) (+2,3)

1.	José Luis Sánchez Paraiso	SALA	UDSA	10.4
2.	José Jorge Parellada	BARC	CEUB	10.6
3.	Manuel Carballo	MADR	VLLH	10.6
4.	Rafael Blanquer	VALE	VCLF	10.6
5.	Casto Domínguez	SEVI	ARQS	10.6
6.	Pedro Carda	MADR	CANG	10.7

200m

Eliminatorias (9) - Clasifican los 3 primeros de cada serie

Elim.1 (+1,0): 1. Domínguez 21.8 - 2. Segurado 21.9 - 3. Tortosa 22.0 - 4. Francisco Javier Romanelli SANT (OJUR) 22.1 - 5. Francisco Santiago Ramos SALA (UDSA) 22.4 - 6. José A. Paz PONT (SARE) 22.7

Elim.2 (+2,7): 1. García 21.8 - 2. Basurco 22.1 - 3. Pérez 22.3 - 4. Héctor María Hermida VALE (VCLF) 22.3 - 5. Martín Siebelist MADR (VLLH) 22.6 - 6. José María Altés TARR (CNRP) 22.6

Elim.3 (+1,2): 1. Sarriá 21.2 - 2. Parés 21.9 - 3. Agudé 22.2 - 4. Miguel Ángel Yarnoz CORU (MDFE) 22.3 - 5. Francisco Javier Plasencia BARC (GIMB) 22.7 - 6. José Ángel Insunza VIZC (VZCL) 22.8

Elim.4 (+1,8): 1. López 21.8 - 2. Capella 21.9 - 3. Carrapiso 22.4 - 4. Antonio Giménez MADR (CANG) 22.6 - 5. Pablo Manuel Sanz SANT (ROLA) 23.2

Semifinales (9) - Clasifican los 3 primeros de cada serie

Sf.1 (+3,2): 1. Sarriá 20.6 - 2. García 21.4 - 3. Capella 21.5 - 4. Pedro A. Agudé BARC (FCLB) 21.5 - 5. Salvador Segurado MADR (VLLH) 21.6 - 6. Francisco Carrapiso GUIP (JAIZ) 21.9

Sf.2 (+2,4): 1. Domínguez 21.4 - 2. Tortosa 21.6 - 3. López 21.6 - 4. Antonio María Basurco GUIP (ATSS) 21.6 - 5. Agustín Pérez SALA (UDSA) 22.2 - 6. Vicente Parés BARC (CNBA) 22.6

Final (10) (+1,5)

1.	Luis Javier Sarriá	VIZC	VZCL	20.9
2.	Casto Domínguez	SEVI	ARQS	21.7
3.	Francisco Javier García	MADR	VLLH	21.8
4.	José Antonio Capella	BARC	CEUB	21.8
5.	Juan Antonio López	BARC	CEUB	21.9

También clasificado para la final:

Roberto Tortosa	MADR	PEGM
-----------------	------	------

400m

Eliminatorias (10) - Clasifican los 2 primeros de cada serie

Elim.1: 1. Gayoso 48.5 - 2. Rovira 49.4 - 3. Manuel J. Olano ZARA (SHIZ) 50.4 - 4. Joaquín Lozano SALA (UDSA) 50.8 - 5. Jesús Arlanzón MADR (ADMA) 51.4

Elim.2: 1. Gabernet 48.0 - 2. Gómez 49.2 - 3. Germán Baschwitz MADR (CANG) 49.6 - 4. Álvaro González SALA (UDSA) 50.5 - 5. Andrés Ballbé BARC (FCLB) 50.6

Elim.3: 1. Valles 48.9 - 2. Siebelist 49.3 - 3. Marcos Espada CORU (CUAS) 49.7 - 4. José María Odriozola MADR (CANG) 50.0 - 5. Tomás Rincón GUIP (ATSS) 50.1 - 6. José Luis López VALE (VCLF) 55.5



Tras cuatro años de sequía, José Luis Sánchez Paraiso volvió al primer plano de la actualidad y a lo más alto del podio en 100m.



La llegada de Francisco Morera en los 800m por delante de Teodoro Barrio, al que tapa por completo y Juan Borraz, tercero.

Final (11)

1.	Alfonso Ramón Gabernet	BARC	FCLB	47.2
2.	Francisco Vallés	SEVI	NASE	48.5
3.	José Ignacio Gómez	MADR	CANG	48.9
4.	Martín Siebelist	MADR	VLLH	49.2
5.	Ricardo Rovira	MADR	CANG	49.3
	Manuel Carlos Gayoso	CORU	DEPC	n.

800m

Eliminatorias (9) - Clasifican los 2 primeros de cada serie y los 2 mejores tiempos

Elim.1: 1. Borraz 1:54.6 - 2. Beristain 1:55.2 - 3. Manuel J. Olano ZARA (SHIZ) 1:55.6 - 4. Tomás Rincón GUIP (ATSS) 1:56.0 - 5. Armando Álvarez BARC (GIMB) 1:56.4 - 6. Enrique Sánchez NAVA (AMAY) 1:56.9 - 7. Pedro María Oscariz GUIP (RSOC) 1:56.9 - 8. Francisco Javier Gordillo MADR (RMAD) 1:56.9 - 9. Manuel Guinovart TARR (REUD) 1:57.1 - 10. Juan Francisco Escribano VALE (VCLF) 1:58.8

Elim.2: 1. Fernández 1:52.7 - 2. Añó 1:52.9 - 3. Recuero 1:53.5 - 4. Rosado 1:53.7 - 5. Alfonso Bilbao MADR (RMAD) 1:53.9 - 6. Carlos José Calvo CORU (CUAS) 1:54.5 - 7. Manuel Almenara BARC (CNMO) 1:55.6 - 8. Manuel Gilarranz MADR (ADMA) 1:56.7 - 9. Fernando Piedra ASTU (OJEA) 1:58.7

Elim.3: 1. Barrio 1:53.5 - 2. Morera 1:53.6 - 3. Manuel Enrique Fernández ASTU (CAUO) 1:54.0 - 4. Joaquín Zubiría GUIP (ATSS) 1:54.5 - 5. Jorge Vidal BARC (CNBA) 1:54.8 - 6. Fernando Ignacio González CORU (DEPC) 1:55.6 - 7. José María Yugueros GUIP (ATSS) 1:57.1 - 8. Estanislao Durán PONT (CELV) 1:57.4

Final (10)

1.	Francisco Morera	MADR	MINE	1:48.9
2.	Teodoro Barrio	MADR	VLLH	1:49.4
3.	Juan Borraz	MADR	CANG	1:49.6
4.	Vicente Enrique Añó	VALE	VCLF	1:50.7
5.	Matías Beristain	GUIP	ATSS	1:51.3
6.	Francisco Recuero	BARC	CNBA	1:53.5
7.	José Luis Rosado	SEVI	ARQS	1:54.0

También clasificado para la final:

Antonio Fernández	MADR	VLLH
-------------------	------	------

1.500m

Eliminatorias (10) - Clasifican los 4 primeros de cada serie y los 2 mejores tiempos

Elim.1: 1. Esteban 3:52.1 - 2. García 3:53.0 - 3. González 3:53.2 - 4. Gil

3:53.3 - 5. Sánchez 3:53.7 - 6. Santiago de la Parte PALE (EDPA) 3:54.4 - 7. Fernando Cerrada MADR (TAJM) 3:55.0 - 8. Mariano García-Verdugo PONT (SGIP) 3:57.3 - 9. Luis David Méndez ASTU (COVA) 3:57.9

Elim.2: 1. Morera 3:52.4 - 2. Arcones 3:52.5 - 3. Alonso 3:52.9 - 4. Burgos 3:53.7 - 5. Martínez 3:53.7 - 6. Manuel Enrique Fernández ASTU (CAUO) 3:54.6 - 7. José Luis Ruiz SEVI (NASE) 3:55.0 - 8. José Ramón Menéndez ASTU (CAUO) 3:55.0 - 9. Francisco Javier Gordillo MADR (RMAD) 3:56.9

Final (11)

1.	Antonio Burgos	MADR	CANG	3:45.6
2.	José María Alonso	MADR	VLLH	3:46.8
3.	Alberto Esteban	MADR	TAJM	3:48.6
4.	Carlos García	MADR	CANG	3:49.2
5.	Juan Gil	BARC	FCLB	3:50.7
6.	Saturnino Arcones	MADR	MINE	3:51.3
7.	José Antonio Martínez	BARC	CNBA	3:52.5
8.	Pascual Sánchez	SALA	UDSA	3:56.9
9.	Jorge González MADR (CANG)			3:57.6

También clasificado para la final:
José María Morera MADR (CANG)

5.000m (9)

1.	Ramón Tasende	PONT	CELV	14:19.6
2.	José María Morera	MADR	CANG	14:24.6
3.	Carlos García	MADR	CANG	14:30.0
4.	Fernando Fernández	MADR	RMAD	14:39.0
5.	Agustín Fernández	MADR	RMAD	14:41.0
6.	Carlos Pérez	PONT	CELV	14:43.8
7.	Santiago de la Parte	PALE	EDPA	15:04.6
8.	Antonio Cobos	GUIP	ULIA	15:04.8
9.	Gustavo Enrique Vázquez CORU (CUAS)			15:07.8
10.	José Mateo Gómez MADR (ADMA)			15:20.0
11.	José Haro PALE (EDPA)			15:34.8

Tiempos intermedios: 1.000m: 2:57.7; 2.000m: 5:47.0; 3.000m: 8:43.6; 4.000m: 11:31.0

10.000m (11)

1.	Mariano Haro	PALE	EDPA	29:33.6
2.	Agustín Fernández	MADR	RMAD	29:43.4
3.	Juan Hidalgo	MADR	VLLH	30:01.0
4.	Fernando Fernández	MADR	RMAD	30:05.2
5.	Carlos Pérez	PONT	CELV	30:22.0
6.	Antonio Cobos	GUIP	ULIA	31:14.6
7.	Luis Miguel Landa	MADR	CANG	31:16.0
8.	Antonio Gutiérrez	SANT	ROLA	31:54.8

9. José Mateo Gómez MADR (ADMA) 32:15.2 - 10. Iluminado Corcuera LOGR (RIOJ) 32:56.2

Tiempos intermedios: 1.000m: 2:49.0; 2.000m: 5:44.0; 3.000m: 8:44.6; 4.000m: 11:44.8; 5.000m: 14:46.2; 6.000m: 17:48.0; 7.000m: 20:43.4; 8.000m: 23:43.2; 9.000m: 26:45.0

110m vallas

Eliminatorias (10) - Clasifican los 3 primeros de cada serie

Elim.1 (+0,6): 1. Trianes 14.4 - 2. Parellada 15.4 - 3. Costal 15.5 - 4. Francisco Godás BARC (GIMB) 15.5 - 5. Luis Subirana BARC (CEUB) 15.8 - 6. Manuel I. Camba SALA (UDSA) 15.9

Elim.2 (+1,45): 1. Toro 14.9 - 2. Dueso 15.4 - 3. Guerri 15.4 - 4. José Conejero BARC (JATS) 15.4 - 5. José Juan Pérez BARC (CEUB) 15.9 - 6. Francisco Cazorla BARC (FCLB) 16.4

Elim.3 (+1,14): 1. Ufer 14.6 - 2. García 14.9 - 3. Blanco 15.7 - 4. Luis Carro CORU (DEPC) 16.0

Elim.4 (+1,43): 1. Böttger 14.8 - 2. Calleja 15.0 - 3. Faci 15.6 - 4. Manuel García VALE (VCLF) 15.8 - 5. Ramiro Segade CORU (CUAS) 16.2

Semifinales (10) - Clasifican los 3 primeros de cada serie

Sf.1 (+2,52): 1. Böttger 14.4 - 2. Calleja 15.0 - 3. Ufer 15.2 - 4. Roque Antonio Costal PONT (CELV) 15.2 - 5. Adrián Parellada BARC (CEUB) 15.4 - 6. Juan Carlos Blanco MADR (RMAD) 15.6

Sf.2 (+1,19): 1. Trianes 14.6 - 2. Dueso 15.1 - 3. Toro 15.3 - 4. José Carmelo Faci ZARA (STAD) 15.3 - 5. Bernardo Guerri BARC (FCLB) 15.3 - 6. Juan Enrique García TOLE (ALTO) 15.6

Final (11) (+1,33)

1f. Gerard Böttger (FRG)	MADR	CANG	14.6
2. Gerardo Trianes	SEVI	NASE	14.7
3. Manuel Ufer	BARC	FCLB	14.7
4. Gerardo Calleja	VIZC	VZCL	15.0
5. Luis Toro	SEVI	SECF	15.2

También clasificado para la final:

Alberto Dueso	BARC	CNBA
---------------	------	------

400m vallas

Eliminatorias (9) - Clasifican los 3 primeros de cada serie

Elim.1: 1. Soriano 52.5 - 2. Solorzano 52.6 - 3. Espada 55.7 - 4. Santiago Arce VIZC (VZCL) 56.6 - 5. Juan Carlos Blanco MADR (RMAD) 57.2 - Francisco Cazorla BARC (FCLB) desc.

Elim.2: 1. Suárez 51.5 - 2. Garza 53.6 - 3. Ávila 55.0 - 4. Francisco Seirul-lo SALA (UDSA) 57.5 - José Juan Pérez BARC (CEUB) desc.

Elim.3: 1. Rosado 53.2 - 2. Baschwitz 54.6 - 3. Iglesias 54.9 - 4. Ramiro Segade CORU (CUAS) 55.2 - 5. Javier de la Fuente ASTU (CAUO) 56.9

Elim.4: 1. Böttger 53.2 - 2. Juanes 56.1 - 3. Santisteban 57.3 - 4. Alfonso Subías BARC (CEUB) 59.3

Semifinales (10) - Clasifican los 3 primeros de cada serie

Sf.1: 1. Solorzano 53.3 - 2. Böttger 53.5 - 3. Suárez 56.4 - 4. Juan Manuel Santisteban BARC (CEUB) 57.2 - Germán Baschwitz MADR (CANG) n. - Marcos Espada Barros CORU (CUAS) n.

Sf.2: 1. Rosado 53.4 - 2. Garza 53.7 - 3. Soriano 54.3 - 4. Adolfo Iglesias ASTU (COVA) 54.6 - 5. Ramón Ávila VIZC (VZCL) 54.7 - 6. Fernando Juanes SALA (UDSA) 55.0

Final (10)

1. Francisco Suárez	PONT	CELV	50.5 RE
2. Manuel Soriano	BARC	CNBA	50.7
3. Isidro Solorzano	SANT	ROLA	52.5
4. Joaquín Antonio Rosado (POR)	MADR	VLLH	52.8
5. Manuel Garza	PONT	CELV	55.3
Gerard Böttger (FRG)	MADR	CANG	n.

3.000m Obstáculos (10)

1. Vicente Egido	BARC	FCLB	8:52.8
2. Julio Gude	MADR	MINE	8:57.2



Vicente Egido camino de la victoria en los 3.000m obstáculos.

3. Hans Werner Wogastsky (ext.)	BARC	CEUB	9:03.0
4. Ireneo de Lucas	ASTU	OJEA	9:12.0
5. José María Isabel	MADR	RMAD	9:16.8
6. Ramón Sánchez	PONT	CELV	9:18.2
7. José Miguel Aller	CORU	DEPC	9:22.8
8. Juan José Sordo	SANT	ECUE	9:25.4
9. Francisco José Muñoz	MADR (ADMA)		9:29.2
10. Ángel J. Valbuena	ASTU (CAUO)		9:40.8
11. Vicente Olano	GUIP (ATSS)		9:53.4
12. Servando Bedriñana	CORU (DEPC)		9:59.4

Altura (10)

1. Luis María Garriga	ZARA	RZCF	2.02
(2.02-1 / 2.11-xxx)			
2. Gustavo Adolfo Marqueta	MADR	SHIZ	2.02
(1.90-1 / 1.98-2 / 2.02-1 / 2.05-xxx)			
3. Martín Perarnau	BARC	CNBA	2.02
(1.85-1 / 1.94-1 / 1.98-1 / 2.02-2 / 2.05-xxx)			
4. José Ángel Ocio	MADR	MINE	1.98
(1.85-1 / 1.94-1 / 1.98-2 / 2.02-xxx)			
5. Francisco Bolaños	MADR	MINE	1.98
(1.90-1 / 1.98-3 / 2.02-xxx)			
6. José Antonio Martín	MADR	VLLH	1.98
(1.90-3 / 1.94-2 / 1.98-3 / 2.02-xxx)			
7. Roberto Cabrejas	GUIP	TOLO	1.94
(1.80-1 / 1.85-1 / 1.90-2 / 1.94-3 / 1.98-xxx)			



El juvenil Martín Perarnau, tercero en altura.

HISTORIA DE LOS CAMPEONATOS DE ESPAÑA ABSOLUTOS AL AIRE LIBRE

8. Jesús Dapena PONT CELV 1.90
(1.80-2 / 1.85-1 / 1.90-1 / 1.94-xxx)
9. Mariano Rivas CORU (DEPC) 1.90 (1.80-1 / 1.85-1 / 1.90-2 / 1.94-xxx) - 10. Antonio Sánchez BARC (CNBA) 1.90 (1.85-2 / 1.90-2 / 1.94-xxx) - 11. José Daniel González-Berenguer MADR (VLLH) 1.90 (1.80-1 / 1.85-3 / 1.90-2 / 1.95-xxx) - 12. Julio Rifaferra ZARA (SHIZ) 1.85 (1.80-1 / 1.85-1 / 1.90-xxx) - 13. Jesús Rubio GUIP (ULIA) 1.85 (1.80-2 / 1.85-1 / 1.90-xxx) - 14. Eulogio Sánchez MADR (TAJM) 1.85 (1.80-1 / 1.85-3 / 1.90-xxx) - 15=. Alberto Ortiz MADR (RMAD) 1.80 (1.80-2 / 1.85-xxx) - 15=. José María Valcárcel MADR (RMAD) 1.80 (1.80-2 / 1.85-xxx) - 15=. Manuel Rotea PONT (SAVI) 1.80 (1.80-2 / 1.85-xxx) - 18=. Juan Carlos González CORU (CUAS) 1.80 (1.80-3 - 1.85-xxx) - 18=. Eduardo Rodríguez Lobo MADR (VLLH) 1.80 (1.80-3 - 1.85-xxx)

Pértiga (9)

1. Ignacio Sola SANT ROLA 4.70
(4.70-1 / 5.00-xxx)
- 2=. Miguel Consegal BARC CNBA 4.60
(4.30-1 / 4.50-1 / 4.60-1 / 4.70-xxx)
- 2=. José Luis Hernández NAVA CAUN 4.60
(4.20-1 / 4.40-1 / 4.60-1 / 4.70-xxx)
4. Efrén Alonso SALA UDSA 4.40
(4.20-3 / 4.40-1 / 4.60-xxx)
5. Francisco Javier Casacuberta BARC CNBA 4.30
(4.00-1 / 4.20-3 / 4.30-1 / 4.40-xxx)
6. Carlos Hevia PONT SAVI 4.20
(4.20-1 / 4.40-xxx)
7. Daniel Cobo SANT ROLA 4.20
(4.20-2 / 4.40-xxx)
8. Javier Consegal BARC CNBA 4.00
(4.00-2 / 4.20-xxx)
9. Antonio Mateo VALE (VCLF) 4.00 (3.80-3 / 4.00-2 / 4.10-xxx) - 10. Rosendo Rus BARC (FCLB) 3.80 (3.60-1 / 3.80-2 / 4.00-xxx) - 11. Miguel Ángel Gómez MADR (VLLH) 3.60 (3.60-2 / 3.80-xxx)

Longitud (11)

1. Luis Felipe Areta GUIP ATSS 7.46
(7.00 - 7.03 - x - x - x - 7.46)
2. Pedro Pablo Fernández ZARA SHIZ 7.39v (7.13)
(7.05 - 7.13 - 7.39 - x - 7.10 - x)
3. Juan José Azpeitia PONT SAVI 7.30v (7.28)
(6.89 - 6.83 - 7.17 - 7.30 - 7.28 - x)
4. Mariano Pérez BURG ARBU 7.26
5. José de Sola LERI SICO 7.16v (6.86)
6. Ernesto Mir VALE VCLF 7.01
7. César Suárez de Centi ASTU CAUO 6.88
8. Pedro Javier Rubio VIZC GUET 6.84
9. Juan Enrique García TOLE (ALTO) 6.73v - 10. Horacio Botella BARC (CEUB) 6.69 - 11. José Luis Luna ZARA (SHIZ) 6.65 - 12. José Francisco Camposí VALE (VCLF) 6.65v - 13. Antonio Aguilera MADR (VLLH) 6.64v - 14. Pedro Hernández SALA (UDSA) 6.60 - 15. Juan García BARC (FCLB) 6.36v (5.99)

Triple (10)

1. Luis Felipe Areta GUIP ATSS 15.99
(15.08 - 15.90 - 15.51 - 15.99 RC - 15.65 - x)
2. Jesús Francisco Bartolomé BARC FCLB 15.60
(15.11 - 15.60 - 15.52 - 15.27 - p - x)
3. Juan José Azpeitia PONT SAVI 15.45
(x - 15.21 - x - x - x - 15.45)
4. César Suárez de Centi ASTU CAUO 15.33v (15.13)
5. Francisco Manuel Castrillo PONT CELV 15.30v (15.15)
6. Francisco Javier Aznar MADR MINE 15.17
7. Pedro Pablo Fernández ZARA SHIZ 14.87
8. Alberto Santamaría VIZC GUET 14.84
9. Luis Félix Alonso ASTU (CAUO) 14.74 - 10. Agustín Dotor MADR (RMAD) 14.43 - 11. Juan Arturo Roldós VIZC (VZCL) 14.30 - 12. Pedro María Fierro GUIP (RSOC) 14.25v (14.11) - 13. Horacio Botella BARC (CEUB) 14.02 - 14.

Federico Heredero SALA (UDSA) 13.74 - 15. Víctor Gimeno BARC (CNBA) 13.58

Peso (9)

1. Antonio Miguel Herrería SANT ROLA 17.54
(17.41 RC - x - 17.46 RC - 17.23 - 17.37 - 17.54)
2. Manuel Ruiz-Tomás VALE VCLF 14.89
(14.61 - 14.44 - 14.31 - 14.89 - 14.26 - 14.72)
3. Luis Pérez MADR MINE 14.67
(14.28 - 13.10 - 13.84 - 14.57 - 14.48 - 14.67)
4. José Luis Yáñez CORU DEPC 14.32
5. José Gerardo González SANT ECUE 14.15
6. Ramón Ugarteburu GUIP RSOC 13.75
7. Santiago Ortega PONT CELV 13.46
8. Alfonso Vidal-Quadras BARC CNBA 12.99
9. Fernando Dublang GUIP (RSOC) 12.85

Disco (10)

1. José Pascual Banzo BARC CNBA 51.00
(51.00 - x - x - 50.58 - 49.62 - x)
2. Agustín Loidi MADR VLLH 47.68
(44.10 - 45.68 - 46.32 - 47.08 - 45.96 - 47.68)
3. José Manuel Gascón MADR RMAD 46.50
(45.72 - 42.70 - x - x - 46.50 - x)
4. Lorenzo Cassi BARC CNBA 44.78
5. Máximo Rueda MADR CANG 43.72
6. José María Valdenebro VIZC VZCL 43.66
7. Prudencio Uriondo VIZC VZCL 43.34
8. Luis Pinedo SALA UDSA 41.46
9. José María Ganzarain NAVA (CAUN) 41.38 - 10. Eustasio del Arco SALA (UDSA) 41.36 - 11. Amando Calzada MADR (VLLH) 41.32 - 12. José Gerardo González SANT (ECUE) 40.84 - 13. Jaime Ferrer BARC (CNBA) 39.66

Martillo (11)

1. José Alcántara MADR CANG 61.50
(x - 61.50 - 60.24 - 60.30 - x - 60.56)
2. Antonio Núñez-Torrón LUGO INLU 58.50
(56.62 - 55.78 - x - 56.32 - 58.50 - 57.04)
3. Antonio Fibla BARC FCLB 58.02
(x - 54.22 - x - 58.02 - 57.88 - x)
4. Fernando García BARC FCLB 57.62
5. Orlando Santos BARC FCLB 54.92
6. Amando Calzada MADR VLLH 53.54
7. Lorenzo Cassi BARC CNBA 53.46
8. Emilio Comas BARC JABA 52.40
9. Javier Cortezón SANT (LARE) 52.32 - 10. José María Elorriaga MADR (VLLH) 50.18 - 11. Sebastián Ontoria GUIP (JAIZ) 48.84 - 12. Enrique González TARR (GIMT) 48.16 - 13. Ramón García PONT (CELV) 48.02 - 14. Eduardo Prado ASTU (CAUO) 47.80 - 15. Miguel Ángel Erdozain MADR (TAJM) 43.24

Jabalina (10)

1. Fernando Octavio Tallón LUGO INLU 73.26
(70.16 - 73.26 - x - 70.88 - p - p)
2. Vicente Marín MADR VLLH 67.74
(61.12 - 63.18 - 62.92 - 67.74 - 61.74 - x)
3. Gonzalo Juliani SANT ROLA 67.22
(x - 60.28 - 65.98 - x - 67.22 - x)
4. Javier Zabala GUIP ATSS 62.30
5. Juan Manuel Ortiz de Zárate GUIP TOLO 61.98
6. Enrique Díaz GUIP JAIZ 60.84
7. José Antonio Valdivielso ASTU ULGI 55.58
8. Augusto Pila MADR RMAD 55.00
9. Guillermo Encina ASTU (CAUO) 54.98 - 10. José Pedro Quadra NAVA (CAUN) 53.76 - 11. Leandro Laborde GUIP (TOLO) 53.62 - 12. José Antonio García CORU (MDFE) 53.30 - 13. Carlos Esteban NAVA (CAUN) 52.94 - 14. Carlos Oro BARC (CNBA) 52.10 - 15. Antonio Luis García BARC (CNBA) 51.68 - 16. Antonio Martín SALA (UDSA) 49.90 - 17. Carlos Fantova ZARA

HISTORIA DE LOS CAMPEONATOS DE ESPAÑA ABSOLUTOS AL AIRE LIBRE

(STAD) 49.28 - 18. Pablo Fernández PALE (PDPA) 48.70 - 19. Ramón Ugarburu GUIP (RSOC) 45.28

20.000m marcha (9)

1.	Victor Campos	BARC	FCLB	1:42:45.6
2.	Luis Arnau	BARC	INBA	1:45:46.2
3.	Alberto Galín	BARC	MARN	1:46:37.8
4.	Manuel Garcés	BARC	FCLB	1:51:45.2
5.	José María Villagrasa	BARC	CNBA	1:55:54.8
6.	Joaquín Puig	LERI	ANTO	1:55:55.2
7.	José Pineda	BARC	NEUT	1:56:41.2
8.	José Díaz	BARC	ATHC	2:03:13.4

9. Félix Alcántara BARC (FCLB) 2:12:36.8 - 10. Manuel Abejón MADR 2:14:38.6 - 11. Juan Jiménez MADR (PERL) 2:17:34.4
Tiempos intermedios: 5.000m: 24:45.4; 10.000m: 49:33.2; 15.000m: 1:14:49.4

MUJERES

100m

Eliminatorias (10) - Clasifican las 2 primeras de cada serie

Elim.1 (-0,1): 1. Martínez 12.4 - 2. Cánovas 12.7 - 3. María Mercedes Ribelles BARC (CEUB) 13.0 - 4. María José Gago ZARA (SHIZ) 13.0 - 5. María Dolores Vives BARC (CAMA) 13.0
Elim.2 (+0,4): 1. Fanlo 12.3 - 2. González 12.9 - 3. Emilia Mesa MADR (VLLH) 13.0 - 4. Ángela Domínguez SALA (UDSA) 13.0 - 5. Mercedes Boixet BARC (LAIE) 13.2
Elim.3 (+0,3): 1. Montaña 12.6 - 2. Torrent 12.7 - 3. María Ángeles Orla NAVA (AMAY) 12.8 - 4. María Cristina Gutiérrez ASTU (CAUO) 12.8 - 5. Laura Gratacós BARC (GIMB) 12.9

Final (11) (+0,02)

1.	María Margarita Martínez	GUIP	ATSS	12.3
2.	Pilar Fanlo	ZARA	SHIZ	12.5
3.	Nadia Cánovas	BARC	CNBA	12.6
4.	Rosalía Torrent	CAST	MDCS	12.6
5.	Isabel Montaña	BARC	CNBA	12.8
6.	Yolanda González	ASTU	CAUO	12.8

200m

Eliminatorias (9) - Clasifican las 2 primeras de cada serie

Elim.1 (+1,1): 1. Martínez 25.5 - 2. Peña 26.1 - 3. María Blanca Muradas PONT (SGIP) 26.3 - 4. María Cristina Gutiérrez ASTU (CAUO) 26.3 - 5. Matilde Garay GUIP (MOND) 27.4
Elim.2 (+1,5): 1. Cánovas 26.2 - 2. Asensio 26.6 - 3. Montserrat Tomás BARC (CEUB) 27.4 - 4. María Ángeles Orla NAVA (AMAY) 27.4
Elim.3 (+1,3): 1. Salgado 25.7 - 2. Valdor 26.0 - 3. Rosa María Colorado SALA (UDSA) 26.3 - 4. Emilia Mesa MADR (VLLH) 27.0 - 5. Esther Vegas SALA (UDSA) 27.2 - 6. María Luisa Ruiz VIZC (VA70) 27.2

Final (10) (+1,1)

1.	Josefina Salgado	MADR	VLLH	25.2
2.	María Margarita Martínez	GUIP	ATSS	25.5
3.	Nadia Cánovas	BARC	CNBA	26.3
4.	Lourdes Valdor	SANT	ECUE	26.4
5.	Paula Peña	BARC	CAMA	26.4
6.	Amelia Asensio	VIZC	VA70	26.6

400m

Eliminatorias (10) - Clasifican las 2 primeras de cada serie

Elim.1: 1. Ochandiano 58.4 - 2. Lorenzo 59.7 - 3. Montserrat Murugarren GUIP (ATSS) 1:00.2 - 4. Paula Peña BARC (CAMA) 1:00.3 - 5. Margarita Miñambres MADR (ADMA) 1:02.6 - 6. María Isabel Orla NAVA (AMAY) 1:03.8
Elim.2: 1. Salgado 58.5 - 2. Muradas 59.8 - 3. María Luisa Ruiz VIZC (VA70) 1:00.6 - 4. Rosa Bolos BARC (GIMB) 1:00.9 - 5. María Asunción Urtsaus NAVA (CAUN) 1:01.4 - 6. María Concepción Soroa GUIP (ULIA) 1:03.4

Elim.3: 1. Quintanal 59.2 - 2. Colorado 59.8 - 3. Catalina Marcos SALA (UDSA) 1:00.9 - 4. Rosalía Rogé BARC (CAMA) 1:01.6 - 5. María Belén Álvarez ASTU (CAUO) 1:01.8 - 6. Amelia Asensio VIZC (VA70) 1:03.5

Final (11)

1.	Josefina Salgado	MADR	VLLH	55.5	RE
2.	Rosa María Ochandiano	GUIP	ATSS	57.4	
3.	Rosa María Colorado	SALA	UDSA	57.5	
4.	Ana Lorenzo	MADR	VLLH	58.8	
5.	María Blanca Muradas	PONT	SGIP	59.2	
6.	María Jesús Quintanal	ASTU	COVA	59.2	

800m

Eliminatorias (9) - Clasifican las 3 primeras de cada serie

Elim.1: 1. Recuero 2:21.6 - 2. Azpeitia 2:23.9 - 3. Martínez 2:24.3 - 4. María Gloria Romero VIZC (VA70) 2:26.0 - 5. María del Pilar Blanco ASTU (COVA) 2:26.8
Elim.2: 1. Freixa 2:24.9 - 2. Alonso 2:25.6 - 3. Tasende 2:26.1 - 4. Catalina Marcos Aparicio SALA (UDSA) 2:26.4 - 5. María Mercedes Rosich BARC (CAMA) 2:28.2 - 6. Mercedes Lacasa GUIP (SDAN) 2:30.5

Final (10)

1.	Belén Azpeitia	GUIP	SDAN	2:11.3
2.	Consuelo Alonso	MADR	VLLH	2:15.5
3.	María Nieves Recuero	BARC	CNBA	2:19.0
	María Pilar Freixa	BARC	CEUB	desc.
	María Victoria Martínez	BARC	GIMB	n.
	María Dolores Tasende	CORU	DEPC	n.

1.500m (11)

1.	Coro Fuentes	GUIP	SDAN	4:30.7
2.	Consuelo Alonso	MADR	VLLH	4:33.7
3.	María Dolores Tasende	CORU	DEPC	4:44.1
4.	María Victoria Martínez	BARC	GIMB	4:51.3
5.	María Nieves Recuero	BARC	CNBA	4:57.7
6.	María Gloria Romero	VIZC	VA70	4:58.8
7.	María Begoña Zúñiga	GUIP	TELE	5:00.6
8.	Rosalía Rogé	BARC	CAMA	5:00.8

9. Mercedes Rota NAVA (AMAY) 5:00.9 - 10. María del Pilar Blanco ASTU (COVA) 5:02.4 - 11. María Mercedes Rosich BARC (CAMA) 5:04.0 - 12. Concepción Urdampilleta GUIP (ATSS) 5:06.6 - 13. María Pilar Martínez NAVA (AMAY) 5:12.8 - 14. Asunción Álvarez PONT (CELV) 5:12.8 - 15. Rosa María López PONT (SGIP) 5:21.0 - 16. Luisa Isabel Sánchez SALA (UDSA) 5:24.0

100m vallas

Eliminatorias (9) - Clasifican las 3 primeras de cada serie

Elim.1 (+2,3): 1. Molina 14.6 - 2. Martínez 16.4 - 3. Ruiz 17.0 - 4. María Antonia Lacasa BARC (CNBA) 17.2 - 5. María de los Ángeles Roncal NAVA (CAUN) 17.4
Elim.2 (+1,7): 1. Bixquert 16.4 - 2. Martínez de Lizarrondo 16.9 - 3. Nogués 17.1 - 4. María del Puy Ramírez GUIP (SDAN) 17.1 - 5. Covadonga Prendes ASTU (COVA) 17.3

Final (10) (+0,84)

1.	Ana María Molina	GERO	GEEG	15.1
2.	María Matilde Bixquert	VALE	MEDV	15.9
3.	María Lucía Martínez	BARC	FCBA	16.6
4.	Sagrario Martínez de Lizarrondo	NAVA	AMAY	16.8
5.	Cristina Nogués	BARC	CEUB	17.0
6.	María Carmen Ruiz	VIZC	VA70	17.3

Altura (11)

1.	Teresa María Roca	BARC	LAIE	1.63	RE
				(1.45-1 / 1.51-1 / 1.54-1 / 1.57-2 / 1.60-3 / 1.63-2 / 1.66-xxx)	
2.	María Carmen Palacios	MADR	VLLH	1.57	
				(1.45-1 / 1.51-2 / 1.54-1 / 1.57-2 / 1.60-xxx)	
3.	Herminia Coloma	BARC	FCLB	1.57	



Coro Fuentes, campeona en 1.500 metros.

	(1.40-1 / 1.45-1 / 1.51-1 / 1.54-1 / 1.57-3 / 1.60-xxx)		
4.	Rosa María Fernández	ASTU CAUO	1.54 (1.40-1 / 1.45-1 / 1.48-1 / 1.51-2 / 1.54-1 / 1.57-xxx)
5.	María Isabel Santamaría	NAVA AMAY	1.48 (1.35-1 / 1.40-2 / 1.45-2 / 1.48-1 / 1.51-xxx)
6.	Nuria Gabarró	BARC CEUB	1.48 (1.35-1 / 1.40-1 / 1.45-3 / 1.48-3 / 1.51-xxx)
7.	Luz Divina Fernández	PONT CELV	1.45 (1.35-1 / 1.40-2 / 1.45-3 / 1.48-xxx)
8=.	Amaya Santamaría	NAVA AMAY	1.40 (1.35-1 / 1.40-1 / 1.45-xxx)
8=.	Olga Vidal	BARC CNBA	1.40 (1.35-1 / 1.40-1 / 1.45-xxx)
10=.	Montserrat Selga	BARC (CAMA)	1.35 (1.35-1 / 1.40-xxx)
	10=.	María Carmen Ruiz	VIZC (VA70) 1.35 (1.35-1 / 1.40-xxx)
	12.	Carolina Noltén	(NED) BARC (CEUB) 1.35 (1.35-2 / 1.40-xxx)

Longitud (10)

1.	Isabel Montaña	BARC CNBA	5.72 (5.46 - 5.58 - 5.36 - 5.13 - 5.51 - 5.72 RC)
2.	Pilar Fanlo	ZARA SHIZ	5.62 (5.38 - 5.60 - 5.62 RC - 5.47 - x - 5.55)
3.	Josefina Salgado	MADR VLLH	5.59 (5.54 - 5.42 - p - 5.45 - 5.54 - 5.59)
4.	Rosa María García	GUIP ATSS	5.56v (5.40)
5.	Ana María Molina	GERO GEEG	5.53v (5.23)
6.	Sagrario Aguado	MADR CANG	5.43
7.	Lourdes Valdor	SANT ECUE	5.33
8.	Ángela Domínguez	SALA UDSA	5.07
9.	María José Lourido	PONT (CELV)	4.91 - 10. Carolina Noltén (NED) BARC (CEUB) 4.88 - 11. Cristina Nogués BARC (CEUB) 4.85 - 12. Margarita Muñoz MADR (VLLH) 4.83 - 13. MMontserrat Selga BARC (CAMA) 4.79v (4.78) - 14. Luz Divina Fernández PONT (CELV) 4.71 - 15. Esther Vegas SALA (UDSA) 4.62 - 16. Ana Isabel Oliver TARR (CNRP) 4.59 - 17. Maximina Ramos ASTU (ENSI) 4.31

Peso (10)

1.	Ana María Molina	GERO GEEG	12.82 (12.28 - 12.68 RC - 12.82 RC - 12.29 - 11.74 - p)
----	------------------	-----------	---

2.	María del Carmen Guebbe	GUIP ATSS	10.47 (10.08 - 10.10 - 9.99 - 10.14 - 10.47 - 10.14)
3.	María Ángeles Muguero	NAVA CAUN	10.42 (x - 8.47 - 10.13 - 10.40 - 10.42 - 9.80)
4.	María Ángela Cartaña	BARC FCLB	10.12
5.	María Teresa Saló	GERO GEEG	10.09
6.	María Antonia López	VIZC VA70	9.56
7.	Hortensia Bayarri	BARC FCLB	9.48
8.	Pilar Lluh	BARC CNBA	9.28
9.	Rosa Costas PONT (CELV)	8.80 - 10. María Pilar Fuarros SANT (ECUE)	8.77 - 11. Encarnación Gambús BARC (CEUB) 7.47

Disco (9)

1.	María José Fernández	PONT CELV	38.30 (x - 38.30 - 37.96 - 38.12 - x - x)
2.	María Mercedes Ribelles	BARC CEUB	37.92 (36.40 - 36.90 - x - 37.92 - x - x)
3.	Rosa Costas	PONT CELV	35.30 (33.54 - 31.92 - 31.82 - 31.00 - 35.30 - 33.86)
4.	María Paz Jiménez	GUIP RSOC	34.84
5.	Hortensia Bayarri	BARC FCLB	31.80
6.	María Ángeles Muguero	NAVA CAUN	29.74
7.	Aurora Canals	MADR VLLH	28.30
8.	María Luisa Revesado	MADR VLLH	27.66
9.	Inmaculada Celaya	VIZC (VA70)	23.24

Jabalina (10)

1.	María José Fernández	PONT CELV	44.44 (43.50 - 43.08 - 44.00 - 44.44 - x - x)
2.	María Teresa Pasabán	GUIP ATSS	37.34 (34.64 - 32.90 - 30.40 - 34.10 - x - 37.34)
3.	María Iciar Macazaga	GUIP ATSS	37.34 (33.22 - x - x - 37.34 - 33.30 - 32.76)
4.	Luz Divina Fernández	PONT CELV	36.68
5.	Rosa María Fernández	ASTU CAUO	34.94
6.	Miren Begoña de Mendoza	VIZC VA70	34.26
7.	María Asunción Bel	ZARA SHIZ	31.46
8.	María Antonia López	VIZC VA70	30.60
9.	Aurora Salgado	MADR (VLLH)	30.36 - 10. María del Carmen Gómez MADR (ADMA) 28.70 - 11. María José Andrés BARC (CNBA) 28.70 - 12. Aurora Canals MADR (VLLH) 26.28

MEDALLERO DE FEDERACIONES

	O	P	B	TT	
1.	Barcelona	6	7	8	21
2.	Madrid	5	11	10	26
3.	Guipúzcoa	5	4	1	10
4.	Pontevedra	4	0	3	7
5.	Santander	2	0	2	4
6.	Gerona	2	0	0	2
7.	Zaragoza	1	3	0	4
8.	Sevilla	1	2	0	3
9.	Lugo	1	1	0	2
10.	Salamanca	1	0	1	2
	Vizcaya	1	0	1	2
12.	Palencia	1	0	0	1
13.	Valencia	0	2	0	2
14.	Navarra	0	0	2	2
15.	Asturias	0	0	1	1
	La Coruña	0	0	1	1

Total: 16 federaciones

RECORDS PARA ROCA, SALGADO Y SUAREZ CANAL

En 1970 el campeonato de España se celebró de viernes a domingo y la federación volvió a programarlo en Vallehermoso, pero con una novedad: los atletas tenían que realizar unas marcas mínimas, no por invitación como se hacía hasta entonces. Ello supuso una gran participación, con más de 450 competidores en la inscripción previa.

La jornada del viernes deparó dos récords de España, pero que no pudieron ser homologados. Luis Sarriá corrió las semifinales de 200 en 20.6 con un viento favorable de 3,2 metros por segundo. Ana María Molina realizó (también en semifinales) 14.6 en 100 metros vallas con un viento a favor de 2,3.

Con las ausencias de Mariano Haro (compitió en 10.000) y Javier Alvarez Salgado (en baja forma con secuelas de una gripe), Ramón Tasende se llevó la victoria en los 5.000 metros en una prueba en que los tirones de Agustín Fernández rompieron el grupo.

Recuperó el título de pértiga Ignacio Sola después de su ausencia del año anterior. Ganó con 4.70 y no pudo superar los cinco metros. Buen nivel por detrás, con cuatro saltadores por encima de 4.40. José Luis Hernández y Miguel Consegal compartieron la plata, mientras que los jóvenes Efrén Alonso y Javier Casacuberta mejoraban sus marcas personales.

El peso lo dominó claramente Antonio Herrería. Sus cinco lanzamientos válidos fueron por encima de los 17 metros y batió la mejor marca de los campeonatos que tenía Díaz de la Gándara con 16.93 desde 1964. La última final masculina de la primera jornada fue la de los 20.000 metros marcha con dominio apabullante del catalán Víctor Campos. La única final femenina del día fue la de disco con victoria de M^a José Fernández seguida de cerca por Mercedes Ribelles.

La jornada del sábado ofreció dos récords nacionales igualados en 100 metros en la persona de José Luís Sánchez Paraiso. El salmantino lo consiguió en las eliminatorias y en las semifinales. En la primera ronda el saltador de longitud Rafael Blanquer conseguía unos excelentes 10.4.

Otro récord en categoría absoluta se conseguía ese mismo día en Vallehermoso en la disciplina de los 400 metros vallas. A las diez y cuarto de la noche Francisco Suárez Canal con 50.5, rebajaba su plusmarca del año anterior en una décima. Manuel Soriano entró a dos décimas, perdiendo la carrera en la última valla.

Otros dos récords se batieron en categoría junior. Francisco Morera se impulsó en una rápida carrera de 800 con 1:48.3 (Juan Borraz había pasado el 400 en 53.7). Aquí hubo que lamen-



Josefina Salgado (a la izquierda) venciendo con gran ventaja en los 400m donde estableció un nuevo récord de España.

tar la ausencia de Antonio Fernández Ortiz, lesionado en semifinales. El otro plusmarquista fue el juvenil Martí Perarnau que logró el bronce en salto de altura con 2.02, la misma marca que los otros dos medallistas, el campeón Luis María Garriga y Gustavo Marqueta. El título se decidió por nulos.

No pudo Luis Sarriá batir el récord de 200, pero sí lo hizo con el de los campeonatos, situándolo en 20.9. En las semifinales de 110 vallas, Gerardo Trianes igualaba el récord de los campeonatos con 14.4. Aquí hubo otra ausencia "ilustre", la del especialista en pruebas combinadas Rafael Cano, que en esas mismas fechas compitió en un decatión fuera de nuestras fronteras. En la prueba de obstáculos, fácil victoria para Vicente Egido con 8:52.8, mejor marca del año hasta entonces y registro personal del atleta del Barça.

Luis Felipe Areta mejoró en triple el récord de los campeonatos con 15.99, en una prueba sin mucha historia. En los dos lanzamientos que se celebraron esa jornada, el aragonés Pascual Banzo lanzó 51 metros justos en disco, sacando más de dos metros al segundo clasificado. Mayor fue la superioridad de Fernando Tallón en jabalina con un tiro de 73,26 con 19 competidores en liza.

En las pruebas femeninas, Pilar Fanlo igualaba el récord de los campeonatos en la ronda previa de los 100 metros con 12.3. Ante la ausencia de María Feu, Josefina Salgado se llevaba el 200 con 25.2. Otra vencedora del día fue Belén Azpeitia con 2:11.3, una carrera en que Pilar Freixa (que entró en segunda posición) fue descalificada. Belén pasó el 400 en 1:02.4, un tiempo bastante rápido que influyó en su tiempo final.

Ana María Molina consiguió el doblete al correr las vallas en 15.1 y lanzar la bola de peso hasta 12.82, otro récord de la

competición. La gerundense finalizó su actuación en el círculo de peso y tuvo que irse a los tacos de salida. Quizás por eso su marca no fue tan buena como se esperaba. Otra que consiguió doblete fue M^a José Fernández que sumó el título de jabalina al de disco del día anterior. Por último, Isabel Montañá (5.72) y Pilar Fanlo (5.62) batieron ambas la mejor marca de este campeonato. En esta prueba de longitud, Molina fue quinta.

En la última jornada las mujeres batieron dos récords nacionales. María Teresa Roca aprovechó la ausencia de Sagrario Aguado (que compitió en longitud) para arrebatarle la plusmarca en el salto de altura. La catalana pudo con 1.63, realizando nulos en 1.66.

Josefina Salgado hizo una carrera magnífica en la vuelta a la pista. A pesar de correr por la calle 1, paró el crono en un tiempo de 55.5, nada menos que un segundo y tres décimas por debajo de su anterior marca. Le secundaron dos Rosas: Ochandiano y Colorado. Otra corredora que conseguía el doblete.

Las otras dos finales del día fueron: la de 100 metros con la sorprendente victoria de Margarita Martínez con 12.3, igualando el récord de los campeonatos y derrotando a una Pilar Fanlo con problemas físicos. Martínez añadió esta victoria a su plata del día anterior en 200. También hubo mejor marca del campeonato para Coro Fuentes con 4:30.7 en 1.500, aunque le costó doblegar a la combativa Consuelo Alonso.

Dos salidas nulas y un floja salida de Sánchez Paraíso en los 100 propició que el salmantino parara el crono en unos flojos 10.4. Hubo demasiados nervios, igual que en las vallas altas ya que Gerardo Trianes solo realizó 14.7. Entró en meta en segundo lugar, siendo el primero el alemán Gerard Bötger con 14.6, que competía fuera de concurso.

En los 400 metros no salió Gayoso por lesión, por lo que Alfonso Gabernet ganó fácil con 47.2, a pesar de correr por la calle 6. Más emocionante fue la prueba de 1.500 con una excelente recta final del campeón Antonio Burgos por delante de José María Alonso y Alberto Esteban con 3:45,6, récord de los campeonatos.

Una vez más, Mariano Haro conseguía el título de 10.000 metros. Agustín Fernández tiró la mayor parte de la prueba pero en el último kilómetro se marchó con facilidad el palentino. El martillo, único lanzamiento de la jornada, vio ganador a José Alcántara con sesenta y un metros y cincuenta centímetros.

Dejamos para el final el salto de longitud, con la ausencia de Rafael Blanquer (solo entrenaba velocidad, por lesión en el tobillo). Luís Felipe Areta con 7.46 le arrebató en el último intento el título a Pedro Pablo Fernández, que previamente había saltado 7.39.

Otro gran protagonista fue Francisco Surez Canal en 400m vallas donde batió el récord de España.



Teresa Roca superando el récord de España en altura.




1972

52º Campeonato de España Absoluto

Madrid (7/8/9.7)

Estadio de Vallehermoso



HOMBRES

100m

Eliminatorias (8) - Clasifican los 3 primeros de cada serie

Elim.1 (-1,6): 1. Sánchez Paraiso 10.6 - 2. Hernández 11.1 - 3. Satoyama 11.2 - 4. Bernardo de Sola BARC (CEUB) 11.4 - 5. Javier García MADR (MINE) 11.4

Elim.2 (-1,65): 1. Segurado 11.0 - 2. Sarrasqueta 11.2 - 3. Prieto 11.3 - 4. Juan Domínguez SEVI (ARQS) 11.3 - 5. Ángel Velay ZAMO (ALZA) 11.4 - 6. José Ángel Insunza VIZC (VZCL) 11.7

Elim.3 (-1,15): 1. Carballo 10.7 - 2. Escrivá 11.0 - 3. Jones 11.1 - 4. Francisco Javier Espinach BARC (CEUB) 11.1 - 5. Francisco Carrapiso GUIP (ATSS) 11.2 - 6. José Antonio Capella BARC (CEUB) 11.2

Elim.4 (-0,9): 1. Carda 10.9 - 2. Basurco 11.1 - 3. Cuevas 11.2 - 4. Braulio Pérez TENE (AGUT) 11.4 - 5. Pablo Manuel Sanz SANT (ROLA) 11.4

Semifinales (8) - Clasifican los 3 primeros de cada serie

Sf.1 (-0,7): 1. Sánchez Paraiso 10.5 - 2. Sarrasqueta 10.8 - 3. Jones 10.9 - 4. Salvador Segurado MADR (VLLH) 11.0 - 5. Eduardo Satoyama (extranjero) PONT (CELV) 11.0 - 6. Antonio María Basurco GUIP (ATSS) 11.0

Sf.2 (-0,75): 1. Carballo 10.6 - 2. Escrivá 10.8 - 3. Carda 10.9 - 4. Pedro Her-

nández SALA (UDSA) 11.0 - 5. Juan Bautista Cuevas PONT (CELV) 11.2 - Gerardo Prieto SALA (UDSA) n.

Final (9) (+1,65)

1.	José Luis Sánchez Paraiso	SALA	UDSA	10.6
2.	Manuel Carballo	MADR	VLLH	10.6
3.	Juan Jesús Sarrasqueta	MADR	MINE	10.9
4.	Pedro Carda	MADR	CANG	10.9
5.	Juan Carlos Jones	ASTU	CAUO	11.0
	Fernando Escrivá	VALE	VCLF	n.

200m

Eliminatorias (7) - Clasifican los 3 primeros de cada serie

Elim.1 (-0,7): 1. García 21.7 - 2. Espada 22.4 - 3. Puertas 22.4 - 4. José María Altés TARR (CNRP) 22.5 - 5. Braulio Pérez TENE (AGUT) 22.9

Elim.2 (+2,1): 1. Sarria 21.8 - 2. Prieto 22.2 - 3. Domínguez 22.4 - 4. Juan Bautista Cuevas PONT (CELV) 22.6 - 5. Pablo Manuel Sanz SANT (ROLA) 23.0 - 6. Javier Cuadra NAVA (CAUN) 23.2

Elim.3 (-0,2): 1. Sarrasqueta 21.7 - 2. Espinach 21.9 - 3. Capella 22.5 - 4. Antonio María Basurco GUIP (ATSS) 22.5 - 5. Alberto Dueso BARC (CNBA) 23.0

Elim.4 (+3,7): 1. López 22.7 - 2. Ramos 22.8 - 3. Carrapiso 22.9 - 4. Antonio Víctor González CORU (CUAS) 23.3 - 5. José Manzanaro VALE (ESJV) 23.7 - 6. José María Górriz CORU (DEPC) 24.7

Semifinales (7) - Clasifican los 3 primeros de cada serie

Sf.1 (+0,1): 1. García 21.1 - 2. Espinach 22.0 - 3. Prieto 22.1 - 4. José Antonio Capella BARC (CEUB) 22.5 - 5. Juan Domínguez SEVI (ARQS) 22.5 - 6. Francisco Carrapiso GUIP (ATSS) 22.6

Sf.2 (+0,7): 1. Sarria 21.1 - 2. Sarrasqueta 21.8 - 3. Puertas 22.2 - 4. Francisco Santiago Ramos SALA (UDSA) 22.5 - Juan Antonio López BARC (CEUB) n. - Marcos Espada CORU (CUAS) n.

Final (9) (-0,65)

1.	Luis Javier Sarria	VIZC	VZCL	21.0
2.	Francisco Javier García	MADR	VLLH	21.3
3.	Juan Jesús Sarrasqueta	MADR	MINE	21.8
4.	Gerardo Prieto	SALA	UDSA	22.0
5.	Francisco Javier Espinach	BARC	CEUB	22.0
6.	Leopoldo Puertas	MADR	AKIL	22.3

400m

Eliminatorias (8) - Clasifican los 2 primeros de cada serie

Elim.1: 1. Gabernet 47.5 - 2. Espada 49.5 - 3. Matias Beristain GUIP (ATSS) 49.9 - 4. Vicente López MADR (RMAD) 50.3 - 5. Ricardo Pena BARC (FCLB) 50.3 - 6. Antonio Brufau TARR (CNRP) 50.3

Elim.2: 1. Gómez 48.7 - 2. Hermida 49.2 - 3. José María Altés TARR (CNRP) 49.7 - 4. Jesús María Trueba GUIP (ATSS) 50.0 - 5. Fernando Mata MADR (MINE) 50.1 - 6. José Ignacio Barrón GUIP (ATSS) 51.3

Elim.3: 1. López 49.0 - 2. Gorriz 49.4 - 3. Ángel Martín SALA (UDSA) 49.6 - 4. Francisco Vallés SEVI (NASE) 50.5 - 5. Javier Sanz MADR (RMAD) 50.5 - 6. José María Odriozola MADR (CANG) 50.8

Final (9)

1.	Alfonso Ramón Gabernet	BARC	FCLB	47.1
2.	José Luis López	VALE	VCLF	48.2



Final apretadísimo en los 100m con el salmantino José Luis Sánchez (centro) logrando un nuevo título, esta vez ante Manuel Carballo (derecha).



Alfonso Gabernet no tuvo rivales en la final de 400m, imponiéndose con amplia ventaja.

3.	Marcos Espada	CORU	CUAS	49.0
4.	Héctor María Hermida	VALE	VCLF	49.1
5.	José María Górriz	CORU	DEPC	49.9
	José Ignacio Gómez	MADR	CANG	n.

800m

Eliminatorias (7) - Clasifican los 2 primeros de cada serie y los 2 mejores tiempos

Elim.1: 1. Gayoso 1:52.3 - 2. Vega 1:52.6 - 3. Recuero 1:53.0 - 4. Martín 1:54.4 - 5. José Luis Barrios MADR (RMAD) 1:54.6 - 6. Enrique Sánchez NAVA (AMAY) 1:56.2 - 7. Jesús Aranzón MADR (ADMA) 1:56.3 - 8. Jaime Blanes BARC (CNBA) 2:09.7

Elim.2: 1. Fernández 1:56.2 - 2. Burgos 1:56.3 - 3. Manuel Enrique Fernández ASTU (CAUO) 1:56.7 - 4. Alfonso Bilbao MADR (RMAD) 1:57.1 - 5. Jorge Vidal BARC (CNBA) 1:57.6 - 6. Isidro Solórzano SANT (ROLA) 1:57.9 - 7. Francisco Rubio BARC (GRAN) 1:58.4 - 8. José León del Río SEVI (ARQS) 1:59.0 - 9. Carlos José Calvo CORU (CUAS) 1:59.4

Elim.3: 1. Ballbé 1:54.7 - 2. Año 1:55.2 - 3. Ángel Martín SALA (UDSA) 1:55.6 - 4. Manuel Guinovart TARRA (REUD) 1:56.4 - 5. Fernando Ignacio González CORU (CUAS) 1:56.7 - 6. Gerardo Prieto SANT (ECUE) 1:57.0 - 7. Manuel Almenara BARC (CNMO) 1:58.9 - 8. Armando Álvarez BARC (GIMB) 2:01.2

Final (8)

1.	Antonio Fernández	MADR	VLLH	1:46.8	RE
2.	Manuel Carlos Gayoso	CORU	DEPC	1:47.9	
3.	Antonio Burgos	MADR	CANG	1:48.9	
4.	Andrés Ballbé	BARC	FCLB	1:49.7	
5.	Vicente Enrique Año	MADR	MINE	1:50.2	
6.	Francisco Recuero	BARC	CNBA	1:51.4	
7.	José Ramón Vega	GUIP	RSOC	1:52.7	
8.	José Manuel Martín	GRAN	ESGR	1:53.2	

1.500m

Eliminatorias (8) - Clasifican los 4 primeros de cada serie y los 4 mejores tiempos

Elim.1: 1. Borraz 3:50.1 - 2. R. García 3:51.0 - 3. Gordillo 3:52.8 - 4. Arcoines 3:53.0 - 5. Álvarez 3:53.8 - 6. Fernández 3:55.4 - 7. José Antonio Martínez BARC (CNBA) 3:59.0 - 8. Francisco Javier Sanz VIZC (VZCL) 4:00.3 - 9. Jorge Vidal BARC (CNBA) 4:02.4 - 10. José García MADR (MINE) 4:03.5 - 11. Enrique Sánchez Sacristán NAVA (AMAY) 4:03.7

Elim.2: 1. Alonso 3:52.8 - 2. C. García 3:53.2 - 3. Méndez 3:53.5 - 4. Morera 3:53.7 - 5. Solá 3:54.0 - 6. Menéndez 3:54.6 - 7. Graña 3:55.4 - 8. José María Ruiz de Gopegui VIZC (VZCL) 3:58.2 - 9. Gerardo Prieto SANT (ECUE) 3:58.5 - 10. Manuel Guinovart TARR (REUD) 4:05.2

Final (9)

1.	Rafael García	MADR	VLLH	3:47.6
2.	Juan Borraz	MADR	CANG	3:47.6
3.	Carlos García	MADR	CANG	3:48.6
4.	Saturnino Arcoines	MADR	RMAD	3:49.3
5.	José María Alonso	MADR	VLLH	3:49.3
6.	Luis David Méndez	ASTU	ADEL	3:51.0
7.	Javier Álvarez	PONT	CELV	3:51.8
8.	José María Morera	MADR	CANG	3:52.2
9.	Oriol Solá BARC (CNBA) 3:53.5 - 10. Francisco Javier Gordillo MADR (RMAD) 3:53.5 - 11. José Ramón Menéndez ASTU (CAUO) 3:53.9 - 12. Manuel Enrique Fernández ASTU (CAUO) 3:58.0 - Enrique Graña CORU (DEPC) n.			

5.000m (7)

1.	Javier Álvarez	PONT	CELV	14:07.2
2.	Fernando Fernández	MADR	RMAD	14:08.8
3.	Carlos García	MADR	CANG	14:08.8
4.	Saturnino Arcoines	MADR	RMAD	14:15.8
5.	Fernando Cerrada	MADR	TAJM	14:16.4
6.	Enrique Graña	CORU	DEPC	14:25.6
7.	Santiago de la Parte	PALE	EDPA	14:32.4
8.	José María Morera	MADR	CANG	14:37.6
9.	Christian Sanjurjo LUGO (ESLU) 14:38.8 - 10. Antonio Mari BARC (CNBA) 14:43.2 - 11. Carlos Pérez PONT (CELV) 14:45.8 - 12. Ricardo Barco MADR (MINE) 14:45.9 - 13. José Luis Ruiz SEVI (ARQS) 14:54.0 - 14. Abel Perau LERI (SICO) 14:55.4 - 15. Rubén Sanmartín PONT (CELV) 15:02.0 - 16. José Haro PALE (EDPA) 15:03.0 - 17. César Marín ZARA (CNHE) 15:12.0 - 18. Agustín Moreno SEVI (ARQS) 15:18.8 - 19. Leandro García ASTU (CAUO) 15:53.2			

10.000m (9)

1.	Agustín Fernández	MADR	RMAD	30:02.6
2.	José Luis Ruiz	SEVI	ARQS	30:06.0
3fc.	Domingo Amaizón (ARG)			30:18.0
4.	Carlos Pérez	PONT	CELV	30:37.0



Javier Álvarez Salgado liderando el 5.000m donde finalmente lograría un nuevo título y récord del campeonato.

- 5fc. Juan Carrizo (ARG) 31:11.6
 6. José Mateo Gómez MADR MINE 31:12.6
 7. Leandro García ASTU CAUO 31:42.8
 8. Antonino Baños MADR RMAD 31:43.6
 9. César Marín ZARA (CNHE) 31:58.6 - 10. Agustín Moreno SEVI (ARQS) 31:59.2 - 11. José Luis Zamora VALE (VCLF) 32:14.6 - 12. José Luis Sánchez ASTU (CAGI) 32:30.4 - 13. Juan Ángel Zabala CORU (MDFE) 32:39.4 - 14. Antonio Piñero VALE (VCLF) 32:52.0 - 15. Iluminado Corcuera LOGR (SRCA) 33:29.6

110m vallas

Eliminatorias (8) - Clasifica el primero de cada serie y los 2 mejores tiempos

- Elim.1** (-2,3): 1. Trianes 15.1 - 2. Alberto Dueso Pla BARC (CNBA) 15.9 - 3. Francisco Javier Ibáñez CORU (DEPC) 16.0 - 4. José Luis Hernández MADR (ADMA) 16.3 - 5. Ramiro Segade CORU (CUAS) 16.6
Elim.2 (-1,1): 1. Böttger 15.2 - 2. Conejero 15.3 - 3. Manuel García VALE (VCLF) 15.9 - 4. Jaime Basas BARC (IGUA) 16.0 - 5. Juan Navarro MADR (MINE) 16.1 - 6. Francisco Javier Bárcena SANT (ROLA) 16.4
Elim.3 (-1,0): 1. Cano 15.0 - 2. Calleja 15.4 - 3. Juan María Querejeta GUIP (ATSS) 15.7 - 4. Julián Santisteban BARC (CEUB) 16.2
Elim.4 (-1,3): 1. Zapata 15.3 - 2. Adrián Parellada BARC (CEUB) 15.5 - 3. Luis Toro SEVI (SECF) 15.6 - 4. Roque Antonio Costal PONT (SAVI) 15.8 - 5. Luis Subirana BARCE (CEUB) 16.3 - 6. Alfonso Subías BARC (CEUB) 16.3

Final (9) (+2,2)

- | | | | |
|-------------------------|------|------|------|
| 1. Gerardo Trianes | MADR | VLLH | 14.3 |
| 2. Gerard Böttger (FRG) | MADR | CANG | 14.5 |
| 3. Rafael Cano | MADR | CANG | 14.5 |
| 4. Jorge Zapata | CORU | DEPC | 14.6 |
| 5. Gerardo Calleja | VIZC | VZCL | 14.8 |
| 6. José Conejero | BARC | JATS | 15.0 |



Gustavo Marqueta superando el listón de altura.

400m vallas

Eliminatorias (7) - Clasifica el primero de cada serie y los 2 mejores tiempos

- Elim.1:** 1. Soriano 50.4 - 2. Guerri 54.2 - 3. Ávila 54.3 - 4. Santiago Arce VIZC (VZCL) 55.7 - 5. José María Yugueros GUIP (ATSS) 56.0 - 6. Ramiro Segade CORU (CUAS) 56.2
Elim.2: 1. Suárez 51.6 - 2. Juan Carlos Blanco MADR (RMAD) 55.1 - 3. Juan Navarro MADR (MINE) 55.4 - 4. Francisco Javier Díaz PONT (CELV) 55.8 - 5. Juan Lloveras BARC (ATVI) 57.2 - 6. Juan Miguel Barberá NAVA (CAUN) 57.1 (resultado oficial erróneo sin duda)
Elim.3: 1. Juanes 54.0 - 2. Javier de la Fuente ASTU (CAUO) 54.4 - 3. Francisco Cazorla BARC (FCLB) 54.4 - 4. Jaime Basas BARC (IGUA) 54.5 - 5. Manuel Vázquez BARC (FCLB) 56.6 - 6. Francisco Gil MADR (TAJM) 56.7
Elim.4: 1. Garza 54.2 - 2. Julián Santisteban BARC (CEUB) 55.0 - 3. Félix Muñoz MADR (MINE) 56.0 - 4. Fabián Muñoz CORU (CUAS) 57.2 - 5. José María Gil MADR (TAJM) 57.8 - 6. Francisco Guede PONT (SGIP) 1:06.1

Final (8)

- | | | | |
|---------------------|------|------|---------|
| 1. Manuel Soriano | BARC | CNBA | 49.8 RE |
| 2. Francisco Suárez | PONT | CELV | 51.2 |
| 3. Fernando Juanes | SALA | UDSA | 53.1 |
| 4. Manuel Garza | PONT | CELV | 53.5 |
| 5. Ramón Ávila | VIZC | VZCL | 53.7 |
| 6. Bernardo Guerri | BARC | CNBA | 55.2 |

3.000m Obstáculos (8)

- | | | | |
|------------------------|------|------|--------|
| 1. Julio Gude | MADR | VLLH | 8:49.4 |
| 2. Celso Miramontes | MADR | MINE | 8:50.0 |
| 3. Ricardo Ortega | TOLE | JVTO | 8:59.8 |
| 4. Andrés Gimeno | ZARA | STAD | 9:09.0 |
| 5. Juan Antonio Campos | VALE | VCLF | 9:09.0 |
| 6. José Miguel Aller | CORU | DEPC | 9:12.0 |
| 7. José María Isabel | MADR | RMAD | 9:13.0 |
| 8. José Frechilla | VIZC | VZCL | 9:13.4 |
9. José María Yugueros GUIP (ATSS) 9:14.0 - 10. Antonio Gutiérrez SANT (ROLA) 9:29.4 - 11. Juan Ángel Zabala CORU (MDFE) 9:29.8 - 12. Eugenio Hernández MADR (VLLH) 9:35.4 - 13. José Luis Gilabert MADR (CANG) 9:39.8 - 14. Elías Jiménez NAVA (AMAY) 9:43.0 - 15. Emilio Ramón Figueras BARC (ATVI) 9:48.0 - 16. Domingo Manjón SALA (UDSA) 9:49.0 - 17. José Ignacio Esparza NAVA (CAUN) 9:57.4 - 18. Enrique Hernández TARR (CNRP) 10:13.0



Ignacio Sola cerró en esta edición un dominio de siete títulos consecutivos en pértiga.



Traspaso de poderes en el triple salto donde un veterano Luis Felipe Areta (aquí con bigote) no subió al podio tras más de dos décadas dominando la especialidad; su sustituto y nuevo campeón, José Francisco Bartolomé.

Altura

Calificación (7) – Clasifican para la final los atletas que superen el 1.92
 1=, Perarnau 1.95 - 1=, Herréiz 1.95 - 1=, Garriga 1.95 - 1=, Marqueta 1.95 - 5=, Rubio 1.92 - 5=, González-Berenguer 1.92 - 5=, Ortiz 1.92 - 5=, Sánchez 1.92 - 5=, Bolaños 1.92 - 10=, Roberto Cabrejas GUIP (TOLO) 1.89 - 10=, José María Valcárcel MADR (RMAD) 1.89 - 10=, José Antonio Martín Mateos MADR (CANG) 1.89 - 10=, Joaquín Campos GRAN (INGR) 1.89 - 14=, Julio Rifaerra ZARA (SCOR) 1.85 - 14=, Rafael Cano MADR (CANG) 1.85 - 14=, Juan Carrasco MADR (RALU) 1.85 - 17=, José Francisco Fernández TOLE (JVTO) 1.80 - 17=, Joaquín Gallego SALA (UDSA) 1.80 - 17=, Fernando Borda NAVA (CAUN) 1.80 - 17=, Ángel Arteaga MADR (RMAD) 1.80 - 17=, Mariano Rivas ASTU (CAUO) 1.80

Final (8)

1.	Gustavo Adolfo Marqueta	ZARA	SCOR	2.07
	(1.98-1 / 2.04-2 / 2.07-1 / 2.11-xxx)			
2.	Francisco Bolaños	MADR	MINE	2.04
	(1.95-1 / 2.01-1 / 2.04-2 / 2.07-xxx)			
3.	Martín Perarnau	BARC	CNBA	2.01
	(2.01-1 / 2.07-xxx)			
4.	José Daniel González-Berenguer	MADR	VLLH	2.01
	(1.90-1 / 1.95-1 / 1.98-3 / 2.01-2 / 2.04-xxx)			
5.	Francisco Javier Herreiz	VALE	VCLF	1.95
	(1.95-3 / 2.01-xxx)			
6.	Jesús Rubio	GUIP	ULIA	1.90
	(1.90-1 / 1.95-xxx)			
7.	Eulogio Sánchez	MADR	TAJM	1.90
	(1.90-2 / 1.95-xxx)			

También clasificados para la final:

Luis María Garriga	ZARA	RZCF
Alberto Ortiz	MADR	RMAD

Pértiga (8)

1.	Ignacio Sola	MADR	VLLH	4.90
	(4.70-2 / 4.90-1 / 5.10-xxx)			
2.	Miguel Consegal	BARC	INBA	4.80
	(4.50-1 / 4.70-1 / 4.80-2 / 4.90-xxx)			
3.	Efrén Alonso	SALA	UDSA	4.60
	(4.20-3 / 4.40-1 / 4.60-2 / 4.75-xxx)			
4.	Gerardo Brunet	BARC	GIMB	4.50
	(4.30-1 / 4.50-1 / 4.70-xxx)			
5.	Francisco Javier Casacuberta	BARC	CNBA	4.40
	(4.20-xx / 4.30-1 / 4.40-3 / 4.50-xxx)			
6.	Miguel Ángel Torralba	BARC	GIMB	4.10
	(3.90-1 / 4.10-1 / 4.30-xxx)			
7=.	Julio Rifaerra	ZARA	SCOR	4.10
	(3.70-1 / 3.90-1 / 4.10-1 / 4.30-xxx)			
7=.	Vicente Rocabert	MADR	TAJM	4.10
	(3.70-1 / 3.90-1 / 4.10-1 / 4.30-xxx)			
9.	Javier Consegal	BARC	(GIMB)	4.10
	(4.40-3 / 4.20-xxx)			
10.	Juan José García SALA (UDSA)	3.90	(3.90-1 / 4.10-xxx)	- 11=, Joaquín Muñoz BARC (FCLB) 3.90 (3.70-1 / 3.90-1 / 4.10-xxx)
11=.	Servando Hernández MADR (VLLH)	3.90	(3.70-1 / 3.90-1 / 4.10-xxx)	- 13, Rosendo Rus BARC (FCLB) 3.90 (3.70-3 / 3.90-1 / 4.10-xxx)
14.	Miguel Ángel Gómez MADR (VLLH)	3.90	(3.70-1 / 3.90-2 / 4.10-xxx)	- 15, Rafael Cano MADR (CANG) 3.90 (3.70-2 / 3.90-2 / 4.10-xxx)
16.	Javier López GUIP (RSOC)	3.90	(3.70-1 / 3.90-3 / 4.10-xxx)	- 17, Francisco Miranda GUIP (ATSS) 3.90 (3.70-2 / 3.90-3 / 4.10-xxx)
18.	José María Lamas SEVI (ULSE)	3.70	(3.70.3 / 3.90-xxx)	

Longitud (9)

1.	Juan José Azpeitia	PONT	SAVI	7.58
	(7.58/+2,6 - x - 6.95/+0,8 - 7.38/+0,3 - 7.26/-0,2 - x)			
2.	Rafael Blanquer	VALE	VCLF	7.48

- (7.48/+2,1 - 7.36/+1,8 - 7.01/+0,4 - 7.29/+1,0 - 7.37/-0,8 - x)
3. Mariano Pérez MADR MINE 7.33
(7.30/+1,0 - 7.33/+1,6 - 7.13/+0,2 - x - 7.33/0,0 - 7.31/0,0)
 4. José de Sola MADR MINE 7.29
(x - 7.29/+2,2 - 6.89/-1,6 - 6.96/-0,4 - 7.20/+0,1 - x)
 5. Ramón Cid GUIP RSOC 7.20
(7.20/+1,8 - x - 3.88/+0,2 - 6.96/+0,4 - p - x)
 6. Ernesto Mir VALE VCLF 7.11
(6.70/+1,6 - 7.11/+0,6 - 6.95/+0,1 - x - x - 6.40/0,0)
 7. Alberto Santamaría VIZC GUET 6.98
 8. Luis Felipe Areta GUIP ATSS 6.90
 9. Pedro Pablo Fernández ZARA (SCOR) 6.88 - 10. Joaquín Belmonte MADR (CANG) 6.85 - 11. Rafael Cano MADR (CANG) 6.78 - 12. Julio Ritaferra ZARA (SCOR) 6.50

Triple (8)

1. Jesús Francisco Bartolomé BARC FCLB 16.12/+2,0
(16.01/+2,4 - 16.12 RC/+2,0 - 15.83/+1,6 - p - x - 15.36/+0,4)
2. Ramón Cid GUIP RSOC 15.95/+2,5
(15.95/+2,5 - x - 15.34/+1,9 - x - p - 15.03/+0,8)
3. Alberto Orfila BARC FCLB 15.68/+2,8
(14.93/+1,5 - 15.20/+1,0 - 15.53/+0,8 - 15.68/+2,8 - 15.44/+1,6 - 15.17/+0,8)
4. Alberto Santamaría MADR MINE 15.58/+1,9
(15.24/+2,3 - 15.47/+1,6 - 15.45/+1,0 - x - 15.58/+1,9 - 15.49/+1,8)
5. Luis Felipe Areta GUIP ATSS 15.48/+1,6
(15.41/+2,0 - x - x - 15.48/+1,6 - x - 15.45/+1,8)
6. José Joaquín Erviti NAVA CAUN 14.89/+2,0
(14.44/+1,6 - 14.51/+3,1 - 14.77/+2,0 - 14.89/+2,0 - 14.82/+2,6 - x)
7. César Suárez de Centi ASTU CAUO 14.76
8. José Luis Sebastián VIZC GUET 14.40
9. José Enrique Ruiz ZARA (SCOR) 14.24v - 10. Luis Ángel Caballero PALE (EDPA) 14.20 - 11. Francisco Gabilondo GUIP (RSOC) 14.07 - 12. Ángel Bermejo MADR (VLLH) 13.68

Peso (7)

1. Antonio Miguel Herrería SANT ROLA 16.87
(16.62 - 16.73 - 15.91 - 16.87 - x - 16.48)
2. Manuel Ruiz-Tomás VALE VCLF 15.45
(15.00 - 15.45 - x - 14.82 - x - 14.40)
3. Sinesio Garrachón PALE PDPA 14.05
(13.58 - 14.05 - x - x - 13.40 - 13.65)
4. José Gerardo González SANT ECUE 13.86
(13.86 - 11.60 - 13.40 - 12.93 - 13.81 - 13.60)
5. Pedro Pablo Fernández ZARA SCOR 13.82
(13.60 - 13.82 - 13.57 - 13.74 - x - 12.76)
6. José Antonio Pinilla MADR AKIL 13.26
(13.22 - 13.26 - 13.01 - 12.93 - 12.90 - x)
7. José Luis Yáñez CORU DEPC 13.12
8. Alberto Rey BARC CNBA 13.08
9. Fernando Dublang GUIP (RSOC) 12.88

Disco (8)

1. Agustín Loidi MADR VLLH 50.38
(41.44 - 47.46 - x - 44.06 - 49.86 - 50.38)
2. José Manuel Gascón MADR RMAD 49.72
(x - 47.64 - x - x - 49.00 - 49.72)
3. José Pascual Banzo BARC CNBA 47.60
(x - x - 47.60 - x - x - x)
4. Sinesio Garrachón PALE PDPA 45.86
(45.60 - 45.70 - x - x - 45.86 - 45.64)
5. Prudencio Uriondo VIZC GUET 45.66
(41.26 - 45.08 - 42.40 - 45.20 - 45.66 - 45.04)
6. Lorenzo Cassi BARC CNBA 45.06
(45.06 - 42.98 - 44.86 - 45.00 - x - x)
7. Jaime Ferret BARC CNBA 44.68
8. Luis Pinedo SALA UDSA 44.46



José Alcántara venció en martillo y con nuevo récord del campeonato.

9. José Ignacio Olaizola GUIP (ATSS) 44.26 - 10. Pedro Pablo Fernández ZARA (SCOR) 44.00 - 11. José María Ganzarain NAVA (CAUN) 43.16 - 12. Eustasio del Arco SALA (UDSA) 42.70 - 13. José Gerardo González SANT (ECUE) 42.30 - 14. José María Valdenebro VIZC (VZCL) 42.16 - 15. José Antonio Miquel VALE (VCLF) 41.72 - 16. José Luis Martínez BARC (FCLB) 40.26 - 17. Blas Ferré MADR (MINE) 35.16

Martillo (9)

1. José Alcántara MADR CANG 65.10
(x - 64.94 RC - 65.10 RC - 64.52 - 64.74 - 64.42)
2. Antonio Fibla BARC FCLB 61.18
(61.18 - p - p - x - p - p)
3. Lorenzo Cassi BARC CNBA 58.80
(58.38 - 57.68 - 57.62 - x - 58.80 - x)
4. Emilio Comas BARC JABA 56.94
(54.68 - x - 55.30 - 53.72 - 56.94 - 55.94)
5. Orlando Santos BARC FCLB 55.00
(55.00 - x - x - x - x - x)
6. Amando Calzada MADR VLLH 52.80

(x - 52.80 - x - 52.34 - 52.56 - x)

- | | | | | |
|----|-----------------------|------|------|-------|
| 7. | Miguel Ángel Erdozain | MADR | TAJM | 50.56 |
| 8. | Jesús Hernández | VIZC | VZCL | 50.28 |
9. Diego Álvarez TENE (AGUT) 49.48 - 10. Juan Vázquez CORU (DEPC) 47.64 - 11. José María Elorriaga MADR (VLLH) 46.56 - 12. Enrique González TARR (GIMT) 46.38

Jabalina (8)

- | | | | | |
|---|-----------------------|------|------|-------|
| 1. | Gonzalo Juliáni | SANT | ROLA | 72.00 |
| (69.44 - x - 69.18 - 72.00 - 71.84 - 71.62) | | | | |
| 2. | Vicente Marín | MADR | VLLH | 66.92 |
| (66.66 - x - 66.92 - x - x - 64.86) | | | | |
| 3. | Enrique Díaz | SANT | NMQU | 63.38 |
| (58.40 - 63.38 - 57.46 - 56.60 - 66.22 - 61.46) (*) | | | | |
| 4. | Javier Zabala | GUIP | ATSS | 62.48 |
| (56.00 - 62.48 - x - 60.78 - 60.60 - x) | | | | |
| 5. | Augusto Pila | MADR | MINE | 58.92 |
| (56.34 - 58.92 - 54.14 - 52.50 - 55.04 - 45.60) | | | | |
| 6. | Rafael Cano | MADR | CANG | 57.00 |
| (48.58 - 54.38 - 57.00 - x - x - 57.00) | | | | |
| 7. | Pedro Pablo Fernández | SEVI | ARQS | 56.80 |
| 8. | Carlos Esteban | NAVA | AMAY | 55.44 |
9. José Antonio Valdivielso ASTU (ADEL) 55.08 - 10. Pablo Fernández MADR (MINE) 54.60 - 11. Francisco Gómez BARC (GRAN) 52.24 - 12. José Pedro Quadra NAVA (CAUN) 51.88 - 13. Carlos Oro BARC (CNBA) 49.78

(*) resultado oficial; hay error en la marca o la serie

20.000m marcha (7)

- | | | | | |
|----|---------------------|------|------|-----------|
| 1. | Victor Campos | BARC | FCLB | 1:38:06.4 |
| 2. | Alberto Galín | BARC | MARN | 1:41:28.0 |
| 3. | Joaquín Puig | TARR | UATE | 1:41:53.0 |
| 4. | José María Villagra | BARC | CNBA | 1:44:33.4 |
| 5. | José Orriols | BARC | MARN | 1:46:32.4 |
| 6. | Manuel Garcés | BARC | FCLB | 1:46:57.4 |
| 7. | Valentín Vilarnáu | BARC | FCLB | 1:50:27.6 |
| 8. | José Vínuesa | BARC | FCLB | 1:50:48.6 |
9. José Pineda BARC (NEUT) 1:51:43.4 - 10. Manuel Parra BARC (SEAT) 1:53:50.2 - 11. Juan Antonio Giménez TARR (CNRP) 1:54:08.8 - 12. Miguel Ángel Álvarez MADR (RMAD) 1:56:25.6 - 13. Pedro María Mancha BARC (JABA) 1:59:10.8 - 14. Juan J. Giménez MADR (PERL) 2:00:49.6 - 15. Ignacio Melo BARC (JATS) 2:02:39.0

MUJERES

100m

Eliminatorias (8) - Clasifican las 2 primeras de cada serie

- Elim.1** (-1,4): 1. Ribelles 12.4 - 2. Fanlo 12.5 - 3. Mercedes Roméu BARC (CNMO) 13.0 - 4. Josefa Balsera VIZC (GUET) 13.2 - 5. Rosalía Torrent CAST (MDCS) 13.2 - 6. María Pilar Roca BARC (CAMA) 13.4
- Elim.2** (-0,65): 1. Valdor 12.4 - 2. Montañá 12.5 - 3. Cristina Nogués BARC (CEUB) 12.9 - 4. Elisenda de Mas BARC (FCLB) 13.0 - 5. María Jesús Sanguos PONT (SGIP) 13.1 - 6. María Cristina Gutiérrez ASTU (CAUO) 13.3
- Elim.3** (-0,85): 1. Lezano 12.4 - 2. Vives 12.6 - 3. María Margarita Martínez GUIP (ATSS) 12.7 - 4. Erika Böttger (FRG) MADR (CANG) 12.8 - 5. Caridad Ortega MADR (VLLH) 12.9 - 6. Mercedes Boixet BARC (LAIE) 13.0

Final (9) (+1,05)

- | | | | | |
|----|-------------------|------|------|------|
| 1. | Lourdes Valdor | SANT | ECUE | 12.4 |
| 2. | Begoña Lezano | NAVA | CAUN | 12.4 |
| 3. | Mercedes Ribelles | BARC | CEUB | 12.5 |
| 4. | Isabel Montañá | BARC | GIMB | 12.6 |
| 5. | Dolores Vives | BARC | CAMA | 12.6 |

También clasificada para la final:

Pilar Fanlo	ZARA	SCOR
-------------	------	------



Apretada llegada en los 100m con la victoria de la cantante Lourdes Valdor (en el centro).

200m

Eliminatorias (7) - Clasifican las 2 primeras de cada serie

- Elim.1** (+1,1): 1. Lezano 25.2 - 2. De Mas 25.9 - 3. Caridad Ortega MADR (VLLH) 26.3 - 4. Mercedes Boixet BARC (LAIE) 26.3 - 5. Emilia Mesa MADR (VLLH) 26.4 - 6. Mercedes Roméu BARC (CNMO) 26.7
- Elim.2** (+1,8): 1. Valdor 25.5 - 2. Tomás 26.0 - 3. María Jesús Sanguos PONT (SGIP) 26.5 - 4. Concepción Ortí BARC (FCLB) 26.7 - 5. María García MADR (VLLH) 26.7
- Elim.3** (+1,0): 1. M.J. Martínez 25.6 - 2. Margarita Martínez 26.1 - 3. María Cristina Gutiérrez ASTU (CAUO) 26.7 - 4. Manuela García Magro SALA (UDSA) 26.9 - 5. María Blanca Muradas PONT (SGIP) 27.0 - 6. Julia Pastor CAST (MDCS) 28.5

Final (8) (desc)

- | | | | | |
|----|---------------------|------|------|------|
| 1. | María Begoña Lezano | NAVA | CAUN | 25.5 |
| 2. | Lourdes Valdor | SANT | ECUE | 26.0 |
| 3. | María José Martínez | MADR | VLLH | 26.3 |
| 4. | Elisenda de Mas | BARC | FCLB | 26.4 |
| 5. | Montserrat Tomás | BARC | CEUB | 27.0 |

También clasificada para la final:

Margarita Martínez Goñi	GUIP	ATSS
-------------------------	------	------

400m

Eliminatorias (8) - Clasifican las 2 primeras de cada serie

- Elim.1**: 1. Murugarren 1:00.5 - 2. Muradas 1:00.5 - 3. María Carmen Gómez TARR (CDTE) 1:03.4 - 4. Raquel Casero MADR (VLLH) 1:05.6
- Elim.2**: 1. Colorado 57.3 - 2. Garay 58.3 - 3. Aurora Salgado MADR (VLLH) 58.4 - 4. María García MADR (VLLH) 1:01.2
- Elim.3**: 1. Ochandiano 58.4 - 2. Lorenzo 58.6 - 3. Catalina Marcos SALA (UDSA) 59.4 - 4. Carolina de la Reina MADR (CANG) 59.5 - 5. María Luisa Ruiz VIZC (VATO) 1:05.3

Final (9)

- | | | | | |
|----|-----------------------|------|------|------|
| 1. | Rosa María Colorado | SALA | UDSA | 56.6 |
| 2. | Rosa María Ochandiano | GUIP | ATSS | 57.0 |
| 3. | Ana Lorenzo | MADR | CANG | 57.5 |
| 4. | Matilde Garay | GUIP | MOND | 58.3 |
| 5. | María Blanca Muradas | PONT | SGIP | 59.3 |
| 6. | Montserrat Murugarren | GUIP | ATSS | 59.4 |

800m

Eliminatorias (7) - Clasifican las 3 primeras de cada serie y los 2 mejo-

res tiempos

Elim.1: 1. Freixa 2:17.3 - 2. Garay 2:19.4 - 3. García 2:22.2 - 4. Pérez 2:24.9 - 5. Romero 2:24.9 - 6. Mercedes Rota NAVA (AMAY) 2:27.6

Elim.2: 1. Ochandiano 2:24.8 - 2. Azpeitia 2:25.2 - 3. Bernárdez 2:25.2 - 4. Montserrat Abelló ZARA (SCOR) 2:25.7 - 5. Carolina Magdalena VIZC (VA70) 2:27.7 - 6. María Pilar Puigdeséns BARC (CEUB) 2:33.0

Final (8)

1.	Belén Azpeitia	GUIP	SDAN	2:13.5
2.	Pilar Freixa	BARC	CEUB	2:13.8
3.	Rosa María Ochandiano	GUIP	ATSS	2:13.8
4.	Matilde Garay	GUIP	MOND	2:17.2
5.	María Dolores García	PONT	CELV	2:20.5
6.	Beatriz Bernárdez	MADR	VLLH	2:21.2
7.	María Gloria Romero	VIZC	VA70	2:24.9
	María Ángeles Pérez	VIZC	VA70	n.

1.500m (9)

1.	Carmen Valero	BARC	JATS	4:44.1
2.	María Nieves Recuero	BARC	CNBA	4:46.6
3.	María Begoña Zúñiga	GUIP	TELE	4:57.6
4.	María Jesús Castromán	CORU	SDCO	5:00.7
5.	Beatriz Bernárdez	MADR	VLLH	5:02.3
6.	María Gloria Romero	VIZC	VA70	5:03.5
7.	Catalina Marcos	SALA	UDSA	5:04.8
8.	Ana María Vera	BARC	FCLB	5:12.4
9.	Martina García TARR (REUD)	5:12.4		
10.	María Pilar Martínez NAVA (AMAY)	5:13.3		
11.	Carolina Magdalena VIZC (VA70)	5:18.3		

100m vallas

Eliminatorias (7) - Clasifican las 2 primeras de cada serie

Elim.1 (+1,5): 1. M.J. Martínez 15.8 - 2. Nogués 16.1 - 3. María Pilar Simón VALE (MEDV) 16.3 - 4. María de los Ángeles Roncal NAVA (CAUN) 17.2 - 5. María Carmen Ruiz VIZC (VA70) 17.3

Elim.2 (-0,5): 1. Sánchez 14.8 - 2. Selga 16.8 - 3. María Lucila Martínez BARC (FCLB) 17.1 - 4. María Ascensión Echevarría GUIP (SDAN) 18.1

Elim.3 (0,0): 1. Bixquert 15.7 - 2. Martínez de Lizarrondo 16.7 - 3. Clara Riba BARC (CNBA) 17.3 - 4. Consuelo Montserrat VALE (MEDV) 17.6 - 5. Covadonga Prendes ASTU (ADEL) 17.9

Final (8) (-0,95)

1.	María Jesús Sánchez	SALA	UDSA	15.0
2.	María José Martínez	MADR	VLLH	15.6
3.	María Matilde Bixquert	VALE	MEDV	16.2
4.	Sagrario Martínez de Lizarrondo	NAVA	AMAY	16.8
5.	Montserrat Selga	BARC	CAMA	17.2

También clasificada para la final:

Cristina Nogués BARC CEUB

Altura (9)

1.	Sagrario Aguado	MADR	CANG	1.71 RE
	(1.60-1 / 1.64-1 / 1.68-1 / 1.71-2 / 1.74-xxx)			
2.	Teresa María Roca	BARC	LAIE	1.68
	(1.57-1 / 1.60-2 / 1.64-1 / 1.68-1 / 1.71-xxx)			
3.	Carolina Noltén	BARC	CEUB	1.54
	(1.44-1 / 1.48-1 / 1.51-1 / 1.54-1 / 1.57-xxx)			
4.	María del Carmen Palacios	GUIP	ATSS	1.54
	(1.44-1 / 1.48-1 / 1.51-1 / 1.54-2 / 1.57-xxx)			
5=.	Ela Cifuentes	MADR	VLLH	1.51
	(1.40-2 / 1.44-1 / 1.48-1 / 1.51-1 / 1.54-xxx)			
5=.	Rosa María Fernández	ASTU	CAUO	1.51
	(1.40-2 / 1.44-1 / 1.48-1 / 1.51-1 / 1.54-xxx)			
7.	Amaya Santamaría	NAVA	AMAY	1.51
	(1.40-1 / 1.44-1 / 1.48-2 / 1.51-2 / 1.54-xxx)			
8.	Cristina Nogués	BARC	CEUB	1.51
	(1.40-1 / 1.44-2 / 1.48-2 / 1.51-2 / 1.54-xxx)			
9.	María Isabel Santamaría NAVA (AMAY)	1.44	(1.40-1 / 1.44-3 / 1.48-xxx) -	



Ante la ausencia de la gran Josefina Salgado, el título en 400m se lo llevó una joven Rosa María Colorado.

10. María Carmen Martín ZARA (SCOR) 1.40 (1.40-2 / 1.44-xxx) - María Pilar de Orte ZARA (SCOR) s.m. (1.40-xxx)

Longitud (8)

1.	Isabel Montañá	BARC	GIMB	5.89/+2,1
	(x - 5.72/+1,1 - 5.75/+0,7 - 5.89/+2,1 - 5.82/+1,6 - 5.68/+1,5)			
2.	Carolina Noltén	BARC	CEUB	5.74/+1,3
	(5.74/+1,3 RC - 5.33/+1,2 - 5.38/+1,7 - 5.43/+1,3 - x - 5.51/+1,1)			
3.	Rosa María García	GUIP	ATSS	5.56/+1,1
	(5.34/+2,5 - 5.29/+1,1 - 5.27/0,0 - 5.56/+1,1 - 5.36/+1,9 - 5.39/+0,7)			
4.	Cristina Nogués	BARC	CEUB	5.49/+1,8
	(x - 5.18/+1,1 - 5.13/+1,1 - 5.30/+1,1 - x - 5.49/+1,8)			
5.	Pilar Fanlo	ZARA	SCOR	5.37/+0,5
	(x - 5.29/+0,6 - 5.37/+0,5 - 3.99/+1,6 - x - p)			
6.	María José Gago	ZARA	SCOR	5.31/+1,7
	(5.27/+1,1 - 5.22/+0,5 - 5.10/+0,7 - 5.13/+0,9 - x - 5.31/+1,7)			
7.	Ángela Domínguez	SALA	UDSA	4.86
8.	Margarita Muñoz	MADR	VLLH	4.86
9.	María José Lourido	PONT	(CELV)	4.76

Peso (8)

1.	María del Carmen Guebbe	GUIP	ATSS	11.47
	(10.56 - 10.21 - 10.66 - 10.30 - 11.02 - 11.47)			
2.	Luisa María García	PONT	CELV	11.39
	(10.49 - 11.19 - 11.02 - 10.68 - 11.14 - 11.39)			
3.	María Ángeles Muguero	NAVA	CAUN	11.25
	(10.94 - 10.13 - 10.20 - 10.72 - 10.58 - 11.25)			
4.	María Isabel Pujabet	BARC	IGUA	10.16
	(9.69 - 9.81 - 10.16 - 9.39 - 10.09 - 9.97)			
5.	Encarnación Gambús	BARC	CEUB	9.97
	(9.97 - 9.74 - 9.89 - 9.73 - 9.49 - 9.73)			
6.	Mercedes Grandes	VIZC	VA70	9.96
	(9.96 - 9.68 - 8.68 - 9.22 - 9.89 - 9.71)			
7.	María Ángeles Cartaña	BARC	FCLB	9.73
8.	María Antonia López	VIZC	GUET	9.70
9.	María Lourdes Edo BARC (SFUR)	9.65		
10.	María Lourdes Prado GUIP (SDAN)	9.50		
11.	Hortensia Bayarri BARC (FCLB)	9.41		
12.	Consolación Fernández ASTU (CAUO)	9.35		
13.	Raquel Barleycorn (USA) BARC (CEUB)	9.20		

Disco (7)

1.	Luisa María García	PONT	CELV	42.76
	(39.96 - 41.76 - 42.76 - 41.50 - 39.20 - 41.48)			
2.	María Ángeles Muguero	NAVA	CAUN	34.18
	(31.98 - 34.18 - x - 32.00 - 30.76 - 27.44)			



Luisa María García cerró en esta edición una década de triunfos y dominio total en los lanzamientos; aquí venciendo en disco.

3.	Rosa Costas	PONT	CELV	33.72
	(31.20 - 33.72 - 32.64 - 33.56 - 33.00 - 33.46)			
4.	María Luisa Revesado	MADR	VLLH	33.68
	(33.22 - 28.56 - 31.72 - x - 33.68 - 33.54)			
5.	Inmaculada Celaya	VIZC	ALMI	31.40
	(31.40 - 31.38 - x - 30.60 - 30.54 - x)			
6.	Hortensia Bayarri	BARC	FCLB	30.74
	(30.74 - 28.52 - 29.40 - 29.60 - x - 30.10)			
7.	María Paz Jiménez	GUIP	RSOC	30.40
8.	Rosa María Andrés	VIZC	ALMI	30.00
9.	Mercedes Ribelles BARC (CEUB) 29.70 - 10. Dulce López BARC (GIMB) 28.58 - 11. Ana María Vélez ZARA (SFDZ) 28.26 - 12. María Isabel Pujabet BARC (IGUA) 26.72 - 13. María Eloisa Bouza BARC (INBA) 25.10			

Jabalina (8)

1.	María José Fernández	PONT	CELV	46.12
	(41.98 - 46.12 - x - x - x - 42.36)			
2.	Albina Gallo	BURG	MDBU	35.12
	(31.76 - 28.54 - 34.08 - 33.38 - 31.94 - 35.12)			
3.	Rosa María Fernández	ASTU	CAUO	34.62
	(33.48 - 32.16 - 33.04 - 31.00 - x - 34.62)			
4.	Encarnación Gambús	BARC	CEUB	33.70
	(32.74 - 29.34 - 33.70 - 33.52 - x - x)			
5.	María Antonia López	VIZC	GUET	33.22
	(31.26 - x - 30.22 - 31.06 - 32.42 - 33.22)			
6.	María Isabel Baltar	MADR	VLLH	32.98
	(32.98 - 32.28 - 32.58 - 31.96 - x - 31.60)			
7.	María Teresa Pasabán	GUIP	ATSS	30.44
8.	Miren Begoña de Mendoza	VIZC	ALMI	30.04
9.	Águeda Garriga-Nogués BARC (CEUB) 29.94 - 10. Juana Aramburu GUIP (SDAN) 29.74 - 11. María del Carmen Gómez MADR (ADMA) 29.58 - 12. María José Andrés BARC (CNBA) 25.36			

MEDALLERO DE CLUBES

	O	P	B	TT
1.	Vallehermoso OJE	6	4	1 11
2.	Celta Vigo	3	2	2 7
3.	Barcelona C.F.	3	1	1 5
4.	UD Salamanca	3		2 5
5.	Canguro	2	2	4 8
6.	Rolando	2		2
7.	CAU Navarra	1	2	1 4
8.	R Madrid	1	2	3
9.	CN Barcelona	1	1	3 5
10.	At San Sebastián	1	1	2 4
11.	España Cueto	1	1	2
12.	Anoeta	1		1
	CG Barcelonés	1		1
	JA Sabadell	1		1
	SA Vigo	1		1
	Scorpio	1		1
	Vizcaya Club	1		1
18.	CF Valencia		3	3
19.	Ministerio del Ejército	2		3 5
20.	CD Universitario	2	2	4
21.	Medina	1	1	2
	RCD Coruña	1	1	2
23.	AD Arquitectura	1	1	1
	CA Layetania	1	1	1
	Independiente	1	1	1
	Mare Nostrum	1	1	1
	R Sociedad	1	1	1
28.	CAU Oviedo			1 1
	Juventud Toledo			1 1
	NM Quijano			1 1
	PD Palencia			1 1
	Telesport			1 1
	UA Tarrasa			1 1
	Universitario Coruña			1 1

Total: 33 clubes (No está considerada la medalla de plata de Consegal en pértiga como atleta Independiente de Barcelona)

MEDALLERO DE FEDERACIONES

	O	P	B	TT
1.	Madrid	9	10	8 27
2.	Barcelona	6	7	7 20
3.	Pontevedra	4	2	2 8
4.	Santander	3	1	1 5
5.	Salamanca	3		2 5
6.	Guipúzcoa	2	2	3 7
7.	Navarra	1	2	1 4
8.	Vizcaya	1		1
	Zaragoza	1		1
10.	Valencia		3	1 4
11.	La Coruña	1	2	3
12.	Burgos	1	1	1
	Sevilla	1		1
14.	Asturias			1 1
	Palencia			1 1
	Toledo			1 1

Total: 16 federaciones

RECORDS PARA SAGRARIO AGUADO, SORIANO Y FERNANDEZ ORTIZ

1972 era año olímpico y se celebraron, una vez más, los campeonatos nacionales en Vallehermoso, Las tres sesiones fueron vespertino-nocturnas y depararon tres nuevos récords en categoría absoluta.

En la jornada del viernes la primera campeona fue la discóbola Marisa García Pena. Jugadora de balonmano y residente en Alemania, estaba ausente del campeonato desde 1969. Mercedes Ribelles (campeona en 1971) solo pudo ser novena. Si hubo marcas importantes en las semifinales de velocidad: Begona Lezano batió el récord junior en 200 con 25.2 y María José Sánchez igualó el de los campeonatos con 14.8 en la única prueba de vallas que entonces corrían las mujeres.

Javier Alvarez Salgado consiguió en 5.000 metros el récord de la competición después de su ausencia del año anterior. En el último kilómetro se deshizo del grupo que formaba junto a Fernández Gaitán, García Caro y Arcones. Hay que reseñar que el quinto clasificado, un joven Fernando Cerrada, batía el récord junior con 14:16.4.

Otro récord de los campeonatos fue a parar a manos del marchador Víctor Campos. Suya fue la victoria en una prueba en que compitieron trece atletas catalanes y dos madrileños. En el lanzamiento de peso, Antonio Herrería triunfó fácilmente, pero sin llegar a los diecisiete metros.

En las semifinales de 400 vallas, Manuel Soriano mejoraba la mejor marca de los campeonatos corriendo por la calle 1. Le faltó una décima para igualar su récord nacional. En altura hubo calificación con 21 saltadores, nueve de ellos pasaron a la final al franquear 1.92 metros.

En la segunda jornada la tabla de récords se movió dos veces. Estaba cantada la plusmarca del almeriense Soriano. Corrió la prueba en unos excelentes 49.8, convirtiéndose en el primer español que bajaba de 50 segundos en las vallas intermedias y mejorando en medio segundo su marca de quince días antes en Varsovia. El pupilo de Jaime Enciso estaba pletórico de forma.

La otra plusmarca se batió en 800. Antonio Fernández Ortiz imprimió un duro ritmo con 51 segundos en 400 y 1:20 en los 600 metros. Le apretó Gayoso, pero Fernández mejoró en seis décimas el récord de Alberto Esteban, que databa de 1966.

Luis Sarriá fue el vencedor en 200 con 21 segundos justos, tres décimas por delante de García López. Parece ser que no hubo tal diferencia, ya que García entró a un metro de Sarriá. Gustavo Marqueta fue el ganador en altura con 2.07.

Excelente fue la prueba de triple, que contó con la aparición de Areta. El recordman nacional fue quinto. El catalán Jesús Bartolomé se convertía en el segundo triplista de la historia,



Espectacular récord de España de Manuel Soriano en 400m vallas.

batiendo el récord de los campeonatos con 16.12. Como curiosidad, decir que en ninguno de los saltos cogió tabla. La segunda posición fue para un chaval que acababa de cumplir 18 años, Ramón Cid. Estuvo a punto de establecer una nueva plusmarca junior con 15.95, pero se lo impidió el viento.

La pértiga duró más de cinco horas. Con 18 competidores, se contabilizaron 114 saltos (77 de ellos nulos). Ganó el de siempre, Ignacio Sola con 4.90. Javier Casacuberta, clasificado en quinto lugar, rompió tres pértigas. En disco, Pascual Banzo no revalidó su título al realizar cinco nulos, clasificándose tercero. Vendió Agustín Loidi, el único que pudo con la barrera de los cincuenta metros.

En los 3000 obstáculos, bonita llegada entre Julio Gude y Celso Miramontes con victoria para el primero. Se retiró Vicente Egido a falta de un kilómetro, mientras que Ricardo Ortega era tercero con 8:59.8, batiendo el récord junior. En jabalina, clara victoria de Gonzalo Juliani ante la ausencia de Fernando Tallón (recuperándose de una lesión en el hombro).



Sagrario Aguado con 1.71 recuperó el récord de España en altura que había perdido apenas un mes antes a manos de Teresa María Roca.

La segunda jornada en las pruebas femeninas vieron la victoria en 200 de Begoña Lezano con 25.5. En 800 se la jugó Pilar Freixa al comenzar la última vuelta, pero fue superada por Belén Azpeitia. María Jesús Sánchez consiguió la victoria en vallas con quince segundos exactos.

El título en peso fue para Mari Carmen Guembe con ocho centímetros por delante de García Pena. Isabel Pujabet con 10.16 batió el récord juvenil y fue cuarta. En jabalina, María José Fernández revalidó su título con nueve metros más que la histórica Albina Gallo.

El salto de longitud fue un gran concurso. Primero Isabel Montañá igualó el récord de la competición con 5.72, Carolina Noltén lo mejoró con 5.74 y Montañá se salió: 5.75, 5.82 y 5.89 ventosos. A un centímetro del récord español de Carolina.

En la jornada de clausura hubo otro récord nacional. Sagrario Aguado recuperaba la primacía con 1.71. En el campeonato anterior, Teresa Roca había mejorado la plusmarca con 1.63, lo que dejaba claro la progresión de las saltadoras. Aguado saltaba fosbury y Roca rodillo ventral, dos estilos bien diferenciados.

La junior Lourdes Valdor fue la mejor en 100 metros, con la misma marca que Begoña Lezano. Loles Vives igualó el récord juvenil con 12.6, siendo quinta. En la vuelta a la pista, la ausencia de Josefina Salgado dejó el camino expedito a otra junior, Rosa Colorado. En 1500, victoria de la jovencísima Carmen Valero

ante el "suicidio" de Consuelo Alonso que pasó los 400 en 1:04.9 y los 800 en 2:17.9 oficiosos. Alonso se hundió y tuvo que retirarse a falta de 200 metros.

En 100 metros, Manuel Carballo salió por delante, pero se impuso la veteranía de Sánchez Paraiso con un tiempo discreto de 10.6. Alfonso Gabernet revalidó su título en la vuelta a la pista sin acercarse a su mejor marca de la temporada de 46.7. El segundo clasificado fue el valenciano José Luis López Peris. Hubo sorpresa en 1500 metros ya que ganó Rafael García Pérez viniendo desde atrás y realizando el mismo tiempo que Juan Borraz.

Ante la ausencia de Mariano Haro, los 10.000 metros fueron para Agustín Fernández aunque sin bajar de 30 minutos. Compitieron los argentinos Amaizón y Carrizo, en busca de la mínima para los juegos de Munich. El viento a favor de 2,2 metros por segundo invalidó un récord de España a Gerardo Trianes en 110 vallas de 14.3.

En los dos concursos del último día, Azpeitia pudo con Blanquer en longitud con saltos de 7.58 y 7.48 respectivamente. Una vez más, Eolo no fue benévolo en este campeonato y anuló estas marcas. A Rafa Blanquer se le vió falto de confianza y de competiciones. En martillo, José Alcántara realizó récord de los campeonatos con 65.10. No tuvo oposición ya que Fíblá se lesionó en un hombro en el primer lanzamiento y Cortezón no llegó a competir al retrasarse su avión desde Santander.



Manuel Carlos Gayoso persiguiendo a Antonio Fernández Ortiz en los 800m, donde éste último lograría el récord de España y su clasificación para los Juegos Olímpicos de Munich.



Gran triunfo de Agustín Fernández en los 10.000m en una prueba de gran nivel donde el gran ausente fue el palentino Haro, que al mes siguiente lograría una proeza en Munich en esta distancia.



María José Fernández, campeona en jabalina.

MARIA JOSE FERNANDEZ



Gerardo Trianes (segundo por la izquierda) vencedor en los 110m vallas.



El asturiano Juan José Azpeitia venció por diez centímetros en longitud al entonces plusmarquista español Rafael Blanquer.



Sin cumplir aún los 17 años, la catalana Carmen Valero comenzó aquí su dilatada lista de títulos nacionales; en este caso venciendo en los 1.500 metros.

1973

53º Campeonato de España Absoluto

Barcelona (13/14/15.7)

Ciudad Universitaria



HOMBRES

100m

Eliminatorias (13) - Clasifican los 3 primeros de cada serie

Elim.1 (-0,2): 1. Sánchez Paraíso 10.8 - 2. Carda 11.0 - 3. Alba 11.0 - 4. José Ángel Casal CORU (CUAS) 11.0 - 5. Luis Moreno ZAMO (ULZA) 11.5 - 6. Gerardo Prieto SALA (UDSA) 11.5

Elim.2 (-0,5): 1. Espinach 10.7 - 2. García 10.9 - 3. Arnau 11.0 - 4. Antonio María Basurco GUIP (ATSS) 11.0 - 5. Ángel José Cadenas ASTU (OJEA) 11.3 - 6. Serafín Cazorla LPAL (EIND) 11.3

Elim.3 (-0,45): 1. Ventosa 10.9 - 2. Pérez 10.9 - 3. Campos 11.0 - 4. Leopoldo Puertas MADR (CUAM) 11.1 - 5. José Antonio Capella BARC (CEUB) 11.3 - 6. Santiago López ZARA (SCOR) 12.0

Elim.4 (+0,05): 1. Carballo 10.7 - 2. López 10.8 - 3. Reverter 11.0 - 4. Manuel Labrador SALA (UDSA) 11.0 - 5. José Santiago GRAN (ESGR) 11.0 - 6. Braulio Pérez TENE (ULLT) 12.9

Elim.5 (+1,2): 1. Sarrasqueta 10.9 - 2. Carbonell 10.9 - 3. Marco 10.9 - 4. Luis

Ignacio García ZARA (SCOR) 11.0 - 5. Arturo Baldasano MADR (VLLH) 11.4
Elim.6 (+1,9): 1. Hernández 10.8 - 2. Rodríguez 10.9 - 3. Gavaldá 11.0 - 4. Salvador Segurado ZAMO (ALZA) 11.0 - 5. Francisco Ortega LPAL (EIND) 11.1 - 6. Daniel Flores BARC (FCLB) 11.3

Semifinales (13) - Clasifican los 2 primeros de cada serie

Sf.1 (-0,2): 1. Espinach 10.5 - 2. Arnau 10.7 - 3. Jaime Marco SEVI (ARQS) 10.8 - 4. Juan Jesús Sarrasqueta MADR (MINE) 10.8 - 5. Vicente Ventosa MADR (ADMA) 11.2 - 6. Saturnino Rodríguez CORU (ULCO) 11.2

Sf.2 (+3,5): 1. Carballo 10.5 - 2. García 10.5 - 3. Agustín Pérez Cordovilla SALA (UDSA) 10.6 - 4. Alberto Alba MADR (INDM) 10.7 - 5. Pedro Hernández SALA (UDSA) 11.1 - 6. Juan Reverter BARC (CNBA) 11.1

Sf.3 (+1,6): 1. Sánchez Paraíso 10.6 - 2. Carda 10.7 - 3. Juan Antonio López BARC (CEUB) 10.8 - 4. Ángel Gavaldá ZARA (SFDZ) 11.0 - 5. José Francisco Campos VALE (ESJV) 11.1 - 6. José Carbonell BARC (CNBA) 11.1

Final (14) (-0,6)

1.	José Luis Sánchez Paraíso	SALA	UDSA	10.5
2.	Francisco Javier García	MADR	VLLH	10.6
3.	Manuel Carballo	MADR	VLLH	10.7
4.	Francisco Javier Espinach	BARC	CEUB	10.7
5.	Miguel Ángel Arnau	CAST	CSOJ	10.8
6.	Pedro Carda	MADR	CANG	10.8

200m

Eliminatorias (14) - Clasifican los 3 primeros de cada serie

Elim.1 (desc): 1. López 22.1 - 2. Sarria 22.2 - 3. Capella 22.7 - 4. Santiago Carrillo NAVA (CAUN) 22.7 - 5. Manuel Labrador SALA (UDSA) 22.9 - 6. Luis de la Haza MADRD (CUAM) 23.1

Elim.2 (desc): 1. Sánchez Paraíso 22.3 - 2. Marco 22.4 - 3. Casal 22.7 - 4. Francisco Ortega LPAL (EIND) 22.8 - 5. Javier Cuadra NAVA (CAUN) 22.9 - 6. José Santiago GRAN (ESGR) 23.1

Elim.3 (desc): 1. Alba 22.1 - 2. Brufau 22.5 - 3. Muñiz 22.6 - 4. Gerardo Prieto SALA (UDSA) 22.6 - 5. Rafael Gascón NAVA (AMAY) 22.9

Elim.4 (desc): 1. Espinach 22.0 - 2. Arnau 22.3 - 3. Ventosa 22.5 - 4. José Francisco Campos VALE (ESJV) 22.5 - 5. Ángel José Cadenas ASTU (OJEA) 22.6 - 6. Julián Munitis VIZC (GUET) 23.0

Elim.5 (desc): 1. Puertas 22.0 - 2. Sarrasqueta 22.3 - 3. Basurco 22.4 - 4. Pedro A. Aguadé BARC (CFBA) 22.4

Elim.6 (desc): 1. Martínez 21.7 - 2. Pérez 22.6 - 3. García 22.9 - 4. Jesús de Miguel MADR (CIDA) 23.0 - 5. José Alberto Cortabarría GUIP (ATSS) 23.2

Semifinales (14) - Clasifican los 2 primeros de cada serie

Sf.1 (-0,8): 1. Martínez 21.5 - 2. Arnau 21.8 - 3. Leopoldo Puertas MADR (CUAM) 22.0 - 4. Jaime Marco SEVI (ARQS) 22.4 - 5. Antonio Brufau TARR (CNRP) 22.5 - 6. Luis Ignacio García ZARA (SCOR) 22.9

Sf.2 (+0,5): 1. Sarria 21.3 - 2. Espinach 21.7 - 3. Agustín Pérez Cordovilla SALA (UDSA) 22.1 - 4. Juan Jesús Sarrasqueta MADR (MINE) 22.1 - 5. Vicente Ventosa MADR (ADMA) 22.5 - 6. José Ángel Casal CORU (CUAS) 22.8

Sf.3 (desc): 1. Sánchez 21.6 - 2. López 21.7 - 3. Alberto Alba MADR (INDM) 22.0 - 4. Antonio María Basurco GUIP (ATSS) 22.0 - 5. Fabián Muñiz CORU (CUAS) 22.5 - 6. José Antonio Capella BARC (CEUB) 22.8

Final (15) (-2,1)

1.	Luis Javier Sarria	VIZC	ALMI	21.2
----	--------------------	------	------	------

HISTORIA DE LOS CAMPEONATOS DE ESPAÑA ABSOLUTOS AL AIRE LIBRE

2.	Francisco Javier Espinach	BARC	CEUB	21.6
3.	Juan Antonio López	BARC	CEUB	21.7
4.	Javier Martínez	BARC	FCLB	21.7
5.	Miguel Ángel Arnaú	CAST	CSOJ	22.1

También clasificado para la final:

José Luis Sánchez Paraiso SALA UDSA

400m

Eliminatorias (13) - Clasifican los 2 primeros de cada serie

Elim.1: 1. Santisteban 49.1 - 2. Hermida 49.1 - 3. Fabián Muñiz CORU (CUAS) 49.7 - 4. Antonio Brufau TARR (CNRP) 49.9 - 5. Ángel Martín SALA (UDSA) 50.1 - 6. Miguel Ángel Roca GRAN (ESGR) 50.3

Elim.2: 1. López 49.6 - 2. Gómez 50.0 - 3. José María Altés TARR (CNRP) 50.4 - 4. Javier Sanz MADR (MINE) 50.6 - 5. José Ignacio Barrón GUIP (ATSS) 51.3 - 6. Rafael Gascón NAVA (AMAY) 51.4

Elim.3: 1. Gayoso 49.1 - 2. Piedra 49.3 - 3. Ginés Martínez BARC (CAMA) 50.6 - 4. Juan Antonio Mirones MADR (VLLH) 51.0

Final (15)

1.	Héctor María Hermida	VALE	VCLF	47.8
2.	Manuel Carlos Gayoso	CORU	CUAS	48.0
3.	Juan Manuel Santisteban	MADR	CANG	48.7
4.	José Ignacio Gómez	MADR	CANG	49.3
5.	Fernando Piedra	ASTU	CAUO	49.6
	José Luis López	VALE	VCLF	ab.

800m

Eliminatorias (13) - Clasifican los 2 primeros de cada serie y los 2 mejores tiempos

Elim.1: 1. Ballbé 1:51.8 - 2. López de Egea 1:52.1 - 3. Bilbao 1:52.7 - 4. José Luis Barrios MADR (RMAD) 1:53.8 - 5. Manuel Almenara BARC (CNMO) 1:55.0 - 6. Gerardo Aliste ZAMO (ALZA) 1:55.6 - 7. Pascual Sánchez SALA (UDSA) 1:56.1 - 8. Manuel Gilarranz MADR (ADMA) 1:56.3 - 9. Luis Ángel Puerto SALA (UDSA) 1:57.0

Elim.2: 1. Antonio Fernández 1:52.2 - 2. Manuel Antonio Fernández 1:52.2 - 3. Martín 1:52.5 - 4. Fernando Ignacio González CORU (CUAS) 1:53.9 - 5. Domingo Juan González PALE (EDPA) 1:53.9 - 6. Enrique Sánchez NAVA (AMAY) 1:54.6 - 7. Gerardo Prieto SANT (ECUE) 1:55.6 - 8. Juan Díaz GRAN (ESGR) 1:56.7 - 9. Jorge Vidal BARC (CNBA) 1:59.7

Elim.3: 1. Solórzano 1:53.1 - 2. Méndez 1:54.0 - 3. José Luis Alonso MADR (RMAD) 1:54.4 - 4. Jaime Blanes BARC (CNBA) 1:54.4 - 5. José Antonio Aguado LOGR (DLOY) 1:54.8 - 6. José Luis Jardí MADR (VLLH) 1:55.5 - 7. Manuel Guinovart TARR (REUD) 1:55.7 - 8. Tomás Rincón GUIP (ATSS) 1:56.1 - 9. Juan Pujol BARC (FCLB) 1:56.5 - 10. José Ignacio Gabilondo GUIP (RSOC) 1:56.7 - 11. Vicente Enrique Añó VALE (ESJV) 1:58.3

Final (14)

1.	Isidro Solórzano	SANT	ROLA	1:47.5
2.	Andrés Ballbé	BARC	FCLB	1:49.4
3.	Luis David Méndez	ASTU	ADEL	1:49.8
4.	Jaime López de Egea	BARC	SCOL	1:50.3
5.	José Manuel Martín	GRAN	ESGR	1:51.6
6.	Alfonso Bilbao	MADR	MINE	1:51.7
7.	Antonio Fernández	MADR	VLLH	1:51.9
8.	Manuel Antonio Fernández	ASTU	OJEA	1:53.8

1.500m (15)

1.	Francisco Morera	MADR	RMAD	3:45.8
2.	Juan Borraz	MADR	CANG	3:46.2
3.	José Antonio Martínez	BARC	CNBA	3:47.1
4.	Jorge González	MADR	CANG	3:48.4
5.	Carlos García	MADR	CANG	3:49.6
6.	Francisco Javier Gordillo	MADR	RMAD	3:53.7
7.	José García	MADR	VLLH	3:57.1
8.	Jesús María Rubio	VALE	VCLF	3:57.2
9.	Enrique Sánchez Sacristán NAVA (AMAY) 4:01.7 - 10. Víctor Ríos (CHI) MADR (RMAD) 4:02.6 - 11. Oriol Solá BARC (CNBA) 4:03.0 - 12. José Luis			



Isidro Solórzano con los brazos en alto en señal de triunfo en la final de 800m.

Gil Rampérez BARC (FCLB) 4:04.2

5.000m (13)

1.	Javier Álvarez	PONT	CELV	13:36.4
2.	José Luis Ruiz	SEVI	ARQS	13:50.4
3.	Fernando Cerrada	MADR	TAJM	13:52.8
4.	Edmundo Warnke (CHI)	PONT	CELV	14:03.2
5.	Santiago de la Parte	PALE	EDPA	14:05.6
6.	Fernando Fernández	MADR	RMAD	14:06.8
7.	Enrique Graña	CORU	CUAS	14:13.6
8.	Juan Hidalgo	MADR	RMAD	14:16.6
9.	Christian Sanjurjo LUGO (ESLU) 14:32.2 - 10. José Haro PALE (EDPA) 14:34.2 - 11. Antonio Mari BARC (CNBA) 14:35.2 - 12. Agustín Fernández PALE (EDPA) 14:35.6 - 13. Cándido Alario PALE (EDPA) 14:39.2 - 14. José Frechilla VIZC (GUET) 14:43.8 - 15. José de Miguel BARC (FCLB) 14:45.4 - 16. Carlos Mira MADR (VLLH) 14:45.4			

Tiempo intermedio: 5.000m: Haro 14:09.8

10.000m (15)

1.	Mariano Haro	PALE	EDPA	28:40.2
2.	José Luis Ruiz	SEVI	ARQS	29:21.4
3.	Juan Hidalgo	MADR	RMAD	29:34.2
4.	Santiago de la Parte	PALE	EDPA	30:02.0
5.	Ricardo Barco	MADR	MINE	30:21.4
6.	Agustín Fernández	PALE	EDPA	30:25.2
7.	Norberto Ricart	TARR	CNRP	31:07.0
8.	José Luis Yerga	GUIP	TELE	31:22.8
9.	Luis Miguel Landa MADR (CANG) 31:25.4 - 10. Antonino Baños MADR (RMAD) 32:02.2 - 11. José Luis Sánchez ASTU (CAGI) 32:11.6			



Javier Alvarez Salgado dominó un gran 5.000m donde mejoró el récord del campeonato.

110m vallas

Eliminatorias (14) - Clasifican los 3 primeros de cada serie

Elim.1 (-1,7): 1. Cano 14.6 - 2. Dueso 14.8 - 3. M. García 15.4 - 4. José Carmelo Faci ZARA (STAD) 15.9 - 5. Félix López VIZC (GUET) 16.1

Elim.2 (-2,5): 1. Calleja 14.7 - 2. Lloveras 14.7 - 3. J.E. García 15.3 - 4. Joaquín Campos GRAN (ESGR) 15.7 - 5. Fernando Cónsul BARC (CAMA) 15.8

Elim.3 (-0,15): 1. Trianes 15.2 - 2. Böttger 15.8 - 3. Subirana 16.3 - 4. Tomás Alberto Vera LPAL (EIND) 16.3

Elim.4 (-2,7): 1. Parellada 15.8 - 2. Blanco 16.0 - 3. Toro 16.0 - 4. Julio Rifferra MADR (MINE) 16.2 - 5. Juan Trallero HUES (CAMZ) 17.0

Semifinales (14) - Clasifican los 3 primeros de cada serie

Sf.1 (+2,6): 1. Cano 14.3 - 2. Lloveras 14.4 - 3. Parellada 15.2 - 4. Juan Enrique García ZARA (SCOR) 15.3 - 5. Luis Subirana BARC (CEUB) 15.8 - 6. Juan Carlos Blanco MADR (RMAD) 15.9

Sf.2 (+3,1): 1. Calleja 14.4 - 2. Dueso 14.7 - 3. Böttger 14.7 - 4. Manuel García VALE (VCLF) 15.5 - 5. Luis Toro SEVI (SECF) 16.0 - Gerardo Trianes MADR (VLLH) n.

Final (15) (+1,8)


1.	Gerardo Calleja	VIZC	GUET	14.4
2.	Rafael Cano	MADR	CANG	14.4
3.	Alberto Dueso	BARC	CNBA	14.6
4.	Juan Lloveras	BARC	CDVI	14.6
5.	Adrián Parellada	BARC	CNBA	14.9
6.	Gerard Böttger (FRG)	MADR	CANG	15.4

400m vallas

Eliminatorias (13) - Clasifican los 3 primeros de cada serie

Elim.1: 1. Soriano 54.8 - 2. Garza 55.3 - 3. Navarro 56.3 - 4. Jaime Barrera BARC (CEUB) 57.5 - 5. Manuel Vázquez BARC (FCLB) 57.7 - 6. Alejandro Quer BARC (GIMB) 59.4

Elim.2: 1. Juanes 54.5 - 2. Guerri 54.6 - 3. Díaz 54.9 - 4. Javier de la Fuente ASTU (CAUO) 55.0 - 5. Jaime Basas ZARA (SCOR) 57.4 - 6. Francisco Moreso BARC (CNBA) 57.5



Igualado el duelo en 110m vallas entre Gerardo Calleja y Rafael Cano.

Elim.3: 1. Suárez 55.0 - 2. Böttger 56.5 - 3. Conejero 56.6 - 4. Alberto Pérez BARC (CEUB) 56.8

Elim.4: 1. Ruíz 53.8 - 2. Ávila 55.5 - 3. Louvelli 55.7 - 4. Juan Carlos Blanco MADR (RMAD) 57.3 - 5. Juan José Ganuza GUIP (ATSS) 59.2

Semifinales (14) - Clasifican los 3 primeros de cada serie

Sf.1: 1. Soriano 52.6 - 2. Juanes 53.6 - 3. Navarro 54.0 - 4. Francisco Javier Díaz PONT (CELV) 54.2 - 5. José Miguel Louvelli GUIP (RSOC) 54.8 - 6. José Conejero BARC (JATS) 55.4

Sf.2: 1. Suárez 52.2 - 2. Ávila 52.8 - 3. Ruíz 52.9 - 4. Manuel Garza PONT (CELV) 53.9 - 5. Bernardo Guerri BARC (FCLB) 55.5 - 6. Gerard Böttger (FRG) MADR (CANG) 55.5

Final (15)

1.	Manuel Soriano	BARC	FCLB	50.5
2.	Francisco Suárez	PONT	CELV	52.2
3.	Fernando Juanes	SALA	UDSA	52.6
4.	Ramón Ávila	VIZC	GUET	53.2
5.	Marceliano Ruíz	SALA	UDSA	53.5
6.	Juan Navarro	MADR	CIDA	54.4

3.000m Obstáculos (14)

1.	Vicente Egido	BARC	FCLB	8:41.4
2.	Juan Antonio Campos	VALE	VLCF	8:43.0
3.	Julio Gude	MADR	RMAD	8:44.4
4.	Joaquín Sánchez	MADR	CANG	8:55.6
5.	Ricardo Ortega	TOLE	JVTO	8:57.4
6.	Enrique Graña	CORU	CUAS	9:00.2
7.	Rubén Sanmartín	PONT	CELV	9:02.4
8.	Ramón Luis Pérez	ASTU	CAUO	9:03.0
9.	Jorge Dolz BARC (FCLB)	9:05.4	10. Nobel Ángel Ladó VIZC (ALMI)	9:07.0
11.	José María Isabel MADR (RMAD)	9:08.2	12. Martín Núñez LERI (SICO)	9:10.6
13.	Servando Bedriñana CORU (CUAS)	9:10.6	14. Pedro Sacristán SEGO (BLUS)	9:11.6
15.	Eugenio Hernández MADR (VLLH)	9:16.0	16. José Luis Martínez BARC (CDVI)	9:16.6
17.	José Luis Gilabert MADR (MINE)	9:17.8	18. José Juan Martín SEGO (BLUS)	9:20.4
19.	José de Miguel BARC (FCLB)	9:21.2	20. Ricardo Barco MADR (MINE)	9:23.0
21.	Emilio Ramón Figueras BARC (CDVI)	9:34.0	22. Carmelo Arrabal BARC (SCOL)	9:35.0
23.	José Luis Otero CORU (CUAS)	9:35.6	24. José María Yugueros GUIP (ATSS)	9:38.0
25.	José María Ruíz de Gopegui VIZC (ALMI)	9:39.0	26. José María Masferrer GERO (GEEG)	9:39.0
27.	Justo			

López Cordal CORU (DEPC) 9:40.0 - 28. Antonio Fernández ASTU (ENSI) 9:42.0 - 29. Jesús Manuel González TENE (ULLT) 9:44.0 - 30. Armando Clemente HUES (CAMZ) 9:49.0 - 31. Miguel Ángel Arce ZARA (SCOR) 9:55.0 - 32. Rafael Martínez Marín BARC (FCLB) 10:04.0 - 33. Rafael Martínez Blanco ASTU (SPGI) 10:15.0

Altura

Calificación (14): Mínima de Calificación: 1.96

1=. Martín 1.96 - 1=. Herréiz 1.96 - 1=. Ocio 1.96 - 1=. Perarnau 1.96 - 1=. Garriga 1.96 - 1=. Serrato 1.96 - 1=. Bolaños 1.96 - 1=. González 1.96 - 9=. Eusebio Esparza Barroso LPAL (EIND) 1.93 - 9=. Alberto Ortiz MADR (RMAD) 1.93 - 9=. Eduardo Pavia MADR (ADMA) 1.93 - 9=. Eulogio Sánchez MADR (TAJM) 1.93 - 9=. Roberto Cabrejas MADR (MINE) 1.93 - 14=. Jesús Alonso BARC (CEUB) 1.90 - 14=. Juan Carrasco MADR (RALU) 1.90 - 16. Antonio Sánchez BARC (CNBA) 1.85 - 17=. Jorge Vila BARC (LAIE) 1.80 - 17=. Antonio Piñero MADR (VLLH) 1.80 - 17=. Ángel Arteaga MADR (RMAD) 1.80

Final (15)

1.	Martín Perarnau	BARC	CNBA	2.15	RE
	(2.04-1 / 2.11-1 / 2.15-2 RE / 2.18-xxx)				
2.	José Ángel Ocio	VIZC	GUET	2.11	
	(1.90-1 / 2.00-1 / 2.04-1 / 2.08-2 / 2.11-2 / 2.14-xxx)				
3.	Luis María Garriga	ZARA	RZCF	2.08	
	(2.00-1 / 2.04-1 / 2.08-1 / 2.14-xxx)				
4.	Francisco Bolaños	MADR	VLLH	2.00	
	(2.00-1 / 2.08-xxx)				
5.=	Francisco Javier Herreiz	VALE	VCLF	2.00	
	(1.85-1 / 1.95-1 / 2.00-1 / 2.04-xxx)				
5.=	Francisco Jesús Martín	GRAN	ESGR	2.00	
	(1.90-1 / 1.95-1 / 2.00-3 / 2.04-xxx)				
5.=	José Miguel Serrato	SORI	OJSO	2.00	
	(1.85-1 / 1.90-1 / 1.95-2 / 2.00-3 / 2.04-xxx)				



Dos generaciones frente a frente: el joven Martín Perarnau y el "maestro" Luis María Garriga.

5.= José Daniel González-Berenguer MADR VLLH 2.00
(1.90-2 / 2.00-2 / 2.04-xxx)

Pértiga

Calificación (13)

1=. Brunet 4.15 - 1=. Consegal 4.15 - 1=. Hernández 4.15 - 1=. Torralba 4.15 - 1=. Muñoz 4.15 - 1=. Casacuberta 4.15 - 1=. Cano 4.15 - 1=. Alonso 4.15 - 1=. Ritaferri 4.15 - 10=. Francisco Javier Ballell BARC (GIMB) 4.05 - 10=. Vicente Rocabert MADR (TAJM) 4.05 - 12. Roger Oriol BARC (CNBA) 3.90

Final (14)

1.	José Luis Hernández	NAVA	CAUN	4.50
	(4.30-1 / 4.50-1)			
2.=	Miguel Consegal	BARC	GIMB	4.50
	(4.50-2)			
2.=	Efrén Alonso	MADR	MINE	4.50
	(4.30-1 / 4.50-2)			
4.	Julio Ritaferri	MADR	MINE	4.40
	(4.10-2 / 4.30-1 / 4.40-2)			
5.	Gerardo Brunet	BARC	GIMB	4.40
	(4.40-2)			
6.	Miguel Ángel Torralba	BARC	GIMB	4.30
	(4.10-2 / 4.30-1)			
7.	Francisco Javier Casacuberta	BARC	CNBA	4.30
	(4.30-1)			
8.	Rafael Cano	MADR	CANG	4.30
	(3.90-1 / 4.10-1 / 4.30-2)			

También clasificado para la final:

Joaquín Muñoz BARC FCLB

Longitud (13)

1.	Rafael Blanquer	VALE	VCLF	7.87/-0,2 = RE
	(7.29/-1,4 - 7.45/-0,1 - 7.57/-1,9 - x - 7.87/-0,2 - x)			
2.	José de Sola	MADR	MINE	7.43/-0,2
	(7.10/+0,2 - 7.32/-0,6 - x - x - 7.43/-0,2 - x)			
3.	Juan José Azpeitia	ASTU	CAUO	7.32/-0,6
	(7.32/-0,6 - 7.31/-0,3 - 7.07/-0,4 - x - x - 7.22/-0,3)			
4.	Alberto Santamaría	MADR	MINE	7.21/-1,1
	(7.00/+0,6 - x - 7.21/-1,1 - x - 6.88/+1,5 - x)			
5.	Julián Ignacio Hernández	MADR	VLLH	7.14/+1,1
	(6.79/-0,1 - 7.11/+0,2 - x - 7.14/+1,1 - x - 6.74/-0,5)			
6.	Alberto Ortiz	MADR	RMAD	6.96/-0,1
	(x - 6.80/-0,1 - 6.95/-1,0 - x - 6.96/-0,1 - x)			
7.	Francisco Manuel Castrillo	CORU	CUAS	6.93
8.	Mariano Pérez	MADR	MINE	6.89
9.	Gregorio Prieto BARC (FCLB)	6.78	10. José Luis Sebastián VIZC (GUET)	6.68
	11. José María Castrillo CORU (CUAS) 6.66			
	12. Rafael Cano MADR (CANG) 6.54			
	13. Nemesio Sánchez SALA (UDSA) 6.39			
	14. Ernesto Mir VALE (VCLF) 6.25			
	15. Pedro María Fierro MADR (CANG) 4.10			

Triple (15)

1.	Ramón Cid	GUIP	RSOC	15.57/-1,2
	(15.26/+0,3 - 15.40/-0,6 - 13.84/-1,0 - 15.57/-1,2 - 14.14/-2,0 - 13.80/-0,6)			
2.	Alberto Santamaría	MADR	MINE	15.40/-0,4
	(x - 15.40/-0,4 - x - 11.36/-2,3 - 13.93/-1,7 - 14.86/-1,0)			
3.	César Suárez de Centi	ASTU	CAUO	14.98/+1,2
	(14.20/+0,7 - 14.72/+0,4 - 14.98/+1,2 - 13.18/-1,8 - 14.79/-1,5 - 14.52/-1,4)			
4.	Francisco Manuel Castrillo	CORU	CUAS	14.91/+0,6
	(14.91/+0,6 - 14.76/+0,6 - 14.46/+0,5 - 14.62/-1,7 - 14.23/-1,7 - 14.83/-1,5)			
5.	Florencio Javier Aznar	MADR	VLLH	14.76/+0,5
	(14.76/+0,5 - 14.56/-0,3 - 14.33/-0,2 - p - p - p)			
6.	Alberto Solanas	ZARA	SCOR	14.57/+1,0
	(14.57/+1,0 - x - 14.22/-1,7 - 14.24/-3,0 - p - 11.60/-0,9)			
7.	Julián Ignacio Hernández	MADR	VLLH	14.56/+0,2
	(14.56/+0,2 - 14.49/-0,5 - 14.42/-1,9)			
8.	Alberto Orfila	BARC	FCLB	14.48/-0,7
	(13.96/-2,0 - 14.48/-0,7 - 14.44/-0,7)			

9. Francisco Gabilondo GUIP (RSOC) 14.36 (x - 14.36/-0,9 - x) - 10. Nemesio Sánchez SALA (UDSA) 14.04 (14.04/-1,4 - 13.45/-3,0 - 13.73/-0,6) - 11. Antonio Gómez MADR (TAJM) 13.96 (13.96/-1,0 - 13.82/+0,8 - 13.86/-2,4) - 12. José Javier Macaya NAVA (CAUN) 13.92 - 13. Alfredo Pons VALE (ESJV) 13.76 - 14. José Luis Sebastián VIZC (GUET) 13.74 - 15. Jorge Torelló BARC (GIMB) 13.65 - 16. Jorge de Pedro BARC (GIMB) 13.62 - 17. Tomás Alberto Vera LPAL (EIND) 13.60 - 18. Miguel Ángel Eguiluz NAVA (CAUN) 13.58 - 19. Jorge Luis Carrión ALME (HIAL) 13.52

Peso (13)

1.	Manuel Ruiz-Tomás	VALE	VCLF	15.98
	(15.19 - x - 15.98 - 15.16 - 14.64 - 15.51)			
2.	José Luis Yáñez	CORU	DEPC	14.90
	(14.33 - 14.39 - x - 14.90 - 14.34 - 14.53)			
3.	Antonio Fibla	BARC	FCLB	13.35
	(13.12 - x - 13.35 - 13.14 - 13.33 - x)			
4.	José Ramón Unanue	GUIP	ATSS	13.33
	(13.29 - 13.04 - 13.31 - 12.95 - 13.33 - 12.97)			
5.	Fernando Altés	BARC	FCLB	13.31
	(13.31 - 12.93 - 12.77 - x - 12.80 - 13.00)			
6.	Alberto Rey	BARC	CNBA	12.70
	(x - x - 12.70 - x - x - x)			
7.	José Antonio Pinilla	MADR	CUAM	12.59
8.	Fernando Dublang	GUIP	RSOC	12.51
9.	Ángel Luis Subiza GUIP (RSOC)			12.28

Disco (15)

1.	José Pascual Banzo	BARC	CNBA	49.90
	(48.68 - 49.90 - 48.92 - 48.80 - 49.90 - 47.56)			
2.	José Manuel Gascón	MADR	RMAD	49.20
	(41.50 - 44.30 - x - 47.50 - 49.20 - x)			
3.	Prudencio Uriondo	VIZC	GUET	48.80
	(47.96 - 45.42 - 48.80 - 46.98 - 48.72 - 48.42)			
4.	Lorenzo Cassi	BARC	CNBA	46.44
	(43.66 - 44.48 - 46.44 - x - x - 45.46)			
5.	Luis Pinedo	SALA	UDSA	46.14
	(46.14 - 46.14 - 45.92 - x - x - x)			
6.	Pedro Pablo Fernández	ZARA	SCOR	44.48
	(44.48 - x - 43.70 - 43.10 - 43.64 - 43.18)			
7.	Máximo Rueda	MADR	CANG	42.40
8.	Agustín Loidi	MADR	VLLH	42.10
9.	Santiago Ortega PONT (CELV)			40.94
10.	Emilio Comas BARC (JABA)			40.50
11.	José Carlos Hermida PONT (CISN)			39.84
12.	José Antonio Miguel VALE (VCLF)			39.26
13.	Octavio Rosés BARC (CNBA)			38.64
14.	Javier Mayoral VALE (VCLF)			35.92
15.	Francisco Pujadas BARC (GRAN)			35.18
16.	José Antonio Pinilla MADR (CUAM)			34.30
17.	Carlos Afán de BARC (CNBA)			32.24

Martillo (14)

1.	José Alcántara	MADR	CANG	63.48
	(61.34 - 63.48 - x - 62.80 - x - x)			
2.	Antonio Fibla	BARC	FCLB	61.96
	(59.32 - 60.94 - 61.96 - 61.58 - x - x)			
3.	Javier Cortezón	MADR	MINE	59.94
	(x - 51.84 - 56.38 - 58.86 - 59.94 - 59.20)			
4.	Lorenzo Cassi	BARC	CNBA	58.62
	(58.28 - x - x - 57.58 - 58.28 - 58.62)			
5.	Miguel Ángel Erdozain	MADR	TAJM	56.98
	(56.28 - 54.78 - 51.80 - 56.74 - 55.74 - 56.98)			
6.	Fernando García	BARC	FCLB	56.96
	(56.96 - 56.52 - x - 56.92 - 55.44 - x)			
7.	Oriando Santos	BARC	FCLB	55.70
8.	Emilio Comas	BARC	JABA	55.44
9.	José María Bea BARC (CNBA)			53.52
10.	Juan Miguel Domínguez BARC (CNBA)			51.38
11.	Jesús Hernández VIZC (AURR)			50.76
12.	José Javier Sobera VIZC (GUET)			50.42
13.	Amando Calzada MADR (VLLH)			49.38
14.	José María Elorriaga MADR (VALL)			47.54



José Alcántara, campeón en martillo.

Jabalina (14)

1.	Gonzalo Juliani	SANT	ROLA	78.12
	(69.72 - 66.56 - 76.28 RC - 73.02 - x - 78.12 RC)			
2.	Vicente Marín	MADR	VLLH	64.08
	(62.62 - 58.00 - 59.00 - 64.08 - 63.18 - 60.90)			
3.	Javier Zabala	GUIP	ATSS	64.04
	(57.04 - 62.42 - x - x - 64.04 - 58.42)			
4.	Manuel de Miguel	BARC	INBA	62.48
	(62.48 - 58.82 - 54.82 - 60.60 - 59.92 - 60.82)			
5.	Enrique Díaz	SANT	NMQU	61.24
	(49.60 - 61.00 - x - 53.00 - x - 61.24)			
6.	Alejandro Costa	BARC	CNBA	60.32
	(x - 57.10 - 60.32 - 60.12 - 57.48 - x)			
7.	Carlos Oro	BARC	CNBA	56.88
8.	José Antonio Valdivielso	ASTU	CAUO	56.78
9.	Pedro Vera BARC (GIMB)			55.32
10.	Miguel Cánovas BARC (CAMA)			50.04
11.	José Antonio García VIZC (GUET)			49.92
12.	Carlos Esteban Martínez (AMAY)			49.00

20.000m marcha (14) Estadio Serrahima.

1.	Víctor Campos	BARC	FCLB	1:36:10.8
2.	José Marín	BARC	LASE	1:37:10.2
3.	Agustín Jorba	BARC	CNBA	1:39:29.8
4.	Jorge Llopart	BARC	LASE	1:40:04.0
5.	José María Villagrana	BARC	CNBA	1:40:44.4
6.	Alberto Galín	BARC	MARN	1:43:30.2
7.	José Orriols	BARC	MARN	1:46:30.6
8.	Jorge Ardanuy	BARC	MARN	1:50:06.0
9.	Jaime Juan Pi BARC (LAIE)			1:51:05.2
10.	Luis Bruguera BARC (GRAN)			1:52:02.0
11.	Jesús Ramón BARC (JABA)			1:52:11.4
12.	Justo Otero CORU			1:56:57.0

MUJERES

100m

Eliminatorias (13) - Clasifican las 3 primeras de cada serie

Elim.1 (-1,1): 1. Lezano 12.9 - 2. Mesa 13.0 - 3. Miret 13.2 - 4. María Luisa Samos SALA (UDSA) 13.3 - 5. Josefina Vallduví TARR (CNRP) 13.4

Elim.2 (+2,3): 1. Fanlo 12.5 - 2. García 12.8 - 3. Ortega 12.8 - 4. Ángela Domínguez SALA (UDSA) 12.8 - 5. Mercedes Marín MADR (CAFM) 13.0

Elim.3 (+0,5): 1. Cifuentes 12.6 - 2. Montaña 12.9 - 3. Boixet 13.0 - 4. Manuela Martínez CORU (DEPC) 13.5 - 5. María Teresa Martínez MADR (VLLH) 15.0

Elim.4 (+0,6): 1. Valdor 12.8 - 2. Ribelles 12.8 - 3. Gutiérrez 13.0 - 4. Mercedes Calpe VALE (VCLF) 13.0 - 5. María Emma Albertos MADR (ADMA) 13.3

Elim.5 (+0,1): 1. Vives 12.6 - 2. Oroz 12.7 - 3. Sanguos 12.8 - 4. María Matilde Bixquert VALE (MEDV) 12.9 - 5. Mercedes Roméu BARC (CNMO) 13.0 - 6. Raquel Casero MADR (VLLH) 13.6

Elim.6 (+1,05): 1. Balsera 12.7 - 2. Rapp 12.7 - 3. Dalmou 13.2 - 4. Paloma Vicente MADR (VLLH) 13.3 - 5. Rosa Quesada BARC (GIMB) 13.3

Semifinales (13) - Clasifican las 2 primeras de cada serie

Sf.1 (+0,8): 1. Lezano 12.5 - 2. Oroz 12.6 - 3. Lourdes Valdor SANT (ECUE) 12.6 - 4. Ela Cifuentes MADR (VLLH) 12.7 - 5. Manuela García SALA (UDSA) 13.0 - 6. Blanca Miret ZARA (SCOR) 13.0

Sf.2 (-0,85): 1. Vives 12.5 - 2. Rapp 12.5 - 3. Isabel Montaña BARC (GIMB) 12.6 - 4. Caridad Ortega MADR (VLLH) 12.8 - 5. María Cristina Gutiérrez ASTU (CAUO) 13.1 - Mercedes Boixet BARC (LAIE) n.

Sf.3 (+1,1): 1. Fanlo 12.2 - 2. Ribelles 12.6 - 3. Josefa Balsera VIZC (VA70) 12.7 - 4. María Jesús Sanguos PONT (SGIP) 12.8 - 5. Emilia Mesa MADR (VLLH) 13.2 - 6. María Ángeles Dalmou BARC (GIMB) 13.2

Final (14) (-2,75)

1.	Pilar Fanlo	ZARA	SCOR	12.2
2.	Dolores Vives	BARC	CAMA	12.3
3.	Begoña Lezano	NAVA	CAUN	12.3
4.	Yolanda Oroz	LOGR	SRCA	12.4
5.	María Mercedes Ribelles	BARC	CEUB	12.6
6.	Brenda Rapp (GBR)	MADR	CANG	12.6

200m

Eliminatorias (14) - Clasifican las 2 primeras de cada serie

Elim.1 (-0,6): 1. Lezano 26.1 - 2. Mesa 26.3 - 3. Concepción Ortí BARC (CEUB) 26.8 - 4. Caridad Ortega MADR (VLLH) 26.8

Elim.2 (+1,1): 1. Vives 26.3 - 2. Rapp 26.6 - 3. María Asunción Urtasun NAVA (CAUN) 26.7 - 4. María Ángeles Ribas GERO (GEEG) 26.7 - 5. María Cristina Gutiérrez ASTU (CAUO) 27.1

Elim.3 (-0,4): 1. Sanguos 26.0 - 2. Martínez 26.3 - 3. Montserrat Tomás BARC (CEUB) 26.8 - 4. Mercedes Roméu BARC (CNMO) 27.1

Final (15) (+0,95)

1.	Begoña Lezano	NAVA	CAUN	25.9
2.	María José Martínez	MADR	VLLH	25.9
3.	Emilia Mesa	MADR	VLLH	25.9
4.	María Jesús Sanguos	PONT	SGIP	26.3
5.	Dolores Vives	BARC	CAMA	26.4
6.	Brenda Rapp (GBR)	MADR	CANG	27.0

400m

Eliminatorias (14) - Clasifican las 2 primeras de cada serie

Elim.1: 1. Colorado 57.2 - 2. Aurora Salgado 1:00.0 - 3. Rosalía Rogé BARC (CAMA) 1:02.3 - 4. María Ángeles Figueras BARC 1:02.4 - 5. Catalina Fosset BALE (RCDM) 1:02.4 - 6. María Teresa Cabré TARR (REUD) 1:03.4

Elim.2: 1. Josefina Salgado 59.4 - 2. Urtasun 1:01.0 - 3. María Isabel Tatjer BARC (GIMB) 1:01.3 - 4. Catalina Marcos SALA (UDSA) 1:02.3

Elim.3: 1. Pujol 57.2 - 2. Garay 58.6 - 3. María Isabel Guede PONT (SGIP) 1:01.4 - 4. María Asunción Tatjer BARC (GIMB) 1:01.7 - 5. María García MADR (VLLH) 1:04.2



Pilar Fanlo venciendo en los 100 metros.

Final (15)

1.	Josefina Salgado	MADR	VLLH	54.1	RE
2.	Rosa María Colorado	SALA	UDSA	56.3	
3.	Matilde Garay	GUIP	SDAN	56.6	
4.	Gloria Pujol	BARC	JATS	56.8	
5.	Aurora Salgado	MADR	VLLH	58.7	
6.	María Asunción Urtasun	NAVA	CAUN	59.1	

800m (14)

1.	Josefina Salgado	MADR	VLLH	2:11.4	
2.	Pilar Freixa	BARC	CEUB	2:12.4	
3.	Consuelo Alonso	MADR	VLLH	2:14.8	
4.	Encarnación Escudero	BARC	SCOL	2:16.3	
5.	Iciar Martínez	MADR	CANG	2:18.3	
6.	Alicia Delibes	MADR	CIEM	2:20.1	
7.	María Isabel Guede	PONT	SGIP	2:21.5	
8.	María Teresa Bermejo	SEGO	BLUS	2:23.9	
9.	María Concepción Soroa GUIP (SDAN)	2:26.2	10.	Beatriz Bernárdez MADR (VLLH)	2:26.5

1.500m (15)

1.	Carmen Valero	BARC	JATS	4:32.5	
2.	Belén Azpeitia	GUIP	SDAN	4:34.9	
3.	Pilar Freixa	BARC	CEUB	4:37.5	
4.	Consuelo Alonso	MADR	VLLH	4:38.7	
5.	María Nieves Recuero	BARC	CNBA	4:40.1	
6.	María Begoña Zúñiga	GUIP	TELE	4:45.1	
7.	Montserrat Abelló	ZARA	SCOR	4:48.0	
8.	María Teresa Bermejo	SEGO	BLUS	4:58.2	
9.	María Isabel Guede PONT (SGIP)	5:00.7	10.	Marcelina Hernáiz LOGR (MELO)	5:03.4
11.	María Aurea Paz CORU (CUAS)	5:08.0	12.	María Pilar Martínez NAVA (AMAY)	5:12.0
13.	Mercedes Caneda CORU (CUAS)	5:17.0	14.	Josefa Pastor BARC (PDCO)	5:24.7
15.	Begoña Salas GUIP (SDAN)	5:27.0			

100m vallas

Eliminatorias (14) - Clasifican las 2 primeras de cada serie

Elim.1 (-1,4): 1. Bixquert 16.1 - 2. Martínez de Lizarrondo 16.1 - 3. María Lourdes Edo BARC (CEUB) 16.9 - 4. Josefa López PONT (SGIP) 17.6 - 5. Rosario Ripoll BARC (CNBA) 20.2

Elim.2 (-2,8): 1. Martínez 15.0 - 2. Ruiz 16.8 - 3. Montserrat Selga BARC (CAMA) 17.0 - 4. María Pilar Simón VALE (VCLF) 17.1 - 5. María Antonia



Carmen Valero y Belén Azpeitia liderando el 1.500m.

Serna LEON (ENDE) 18.0 - 6. Gisela Struchtemeier GUIP (ATSS) 18.2

Elim.3 (-0,85): 1. Nogués 16.2 - 2. Cifuentes 16.8 - 3. María de los Ángeles Roncal NAVA (CAUN) 17.0 - 4. Clara Riba BARC (CNBA) 17.1 - 5. María José Pérez BARC (SEAT) 17.9

Final (14) (+4,6)

1.	María José Martínez	MADR	VLLH	15.4
2.	Cristina Nogués	BARC	CEUB	15.8
3.	María Matilde Bixquert	VALE	MEDV	15.8
4.	Sagrario Martínez de Lizarrondo	NAVA	AMAY	15.9
5.	María Carmen Ruiz	VIZC	VA70	16.4

También clasificada para la final:

Ela Cifuentes	MADR	VLLH
---------------	------	------

Altura (13)

1.	Sagrario Aguado	MADR	CANG	1.66
	(1.55-1 / 1.59-2 / 1.63-1 / 1.66-2 / 1.72-xxx)			
2.=	Carolina Noltten	BARC	CEUB	1.55
	(1.55-1 / 1.59-xxx)			
2.=	Teresa María Roca	BARC	LAIE	1.55
	(1.51-1 / 1.55-3 / 1.59-xxx)			
2.=	Ela Cifuentes	MADR	VLLH	1.55
	(1.40-1 / 1.46-2 / 1.51-1 / 1.55-2 / 1.59-xxx)			
2.=	Adelina Recio	MADR	CAFM	1.55
	(1.40-1 / 1.46-1 / 1.51-1 / 1.55-1 / 1.59-xxx)			
6.=	Amaya Santamaría	NAVA	AMAY	1.51
	(1.40-1 / 1.46-1 / 1.51-1 / 1.55-xxx)			
6.=	María Isabel Santamaría	NAVA	AMAY	1.51
	(1.40-1 / 1.46-1 / 1.51-1 / 1.55-xxx)			
6.=	Cristina Nogués	BARC	CEUB	1.51
	(1.51-1 / 1.55-xxx)			

6.=	María Pilar de Orte	ZARA	SCOR	1.51
	(1.40-1 / 1.46-2 / 1.51-2 / 1.55-xxx)			
6.=	Irene Millara	PONT	CELV	1.51
	(1.40-1 / 1.46-3 / 1.51-3 / 1.55-xxx)			
11.	Isabel Mozún MADR (CAFM)	1.40	(1.40-1 / 1.46/xxx)	

Longitud (14)

1.	Carolina Noltten	BARC	CEUB	5.75/+1,1
	(5.27/+2,4 - 5.18/+1,1 - 5.32/+3,0 - 5.36/+1,8 - 5.75/+1,1 - 5.68/+1,2)			
2.	Isabel Holgado	GUIP	ATSS	5.65/+1,6
	(x - 5.63/+3,3 - 5.42/+1,0 - 5.65/+1,6 - x - 5.61/+0,4)			
3.	Pilar Fanlo	ZARA	SCOR	5.55/+1,8
	(5.55/+1,8 - x - 5.48/+2,2 - x - 5.27/+0,8 - 5.53/+1,5)			
4.	Cristina Nogués	BARC	CEUB	5.51/+1,5
	(5.39/+3,0 - 5.47/+3,8 - 5.09/+0,7 - x - 5.45/+1,0 - 5.51/+1,5)			
5.	Josefa Balsara	VIZC	VA70	5.43/+2,3
	(5.17/+1,8 - 5.32/+3,0 - 5.43/+2,3 - 5.11/+1,8 - 5.26/+2,0 - 5.13/+0,8)			
6.	Montserrat Selga	BARC	CAMA	5.34
	(5.19 - 5.28 - 5.26 - 5.32 - 5.34)			
7.	Isabel Montaña	BARC	GIMB	5.26
8.	María Ángeles Muguero	NAVA	CAUN	5.25
9.	Lourdes Valdor SANT (ECUE)	5.10 - 10.	María Carmen Ruiz VIZC (VA70)	5.03 - 11.
	Pompeya Bassols BARC (CEUB) 5.03 - 12.	María Dolores Expósito BARC (LASE) 5.02 - 13.	Blanca Miret ZARA (SCOR) 4.99 - 14.	María Luisa Samos SALA (UDSA) 4.98 - 15.
	Ana Valentín LOGR (SRCA) 4.97 - 16.	Ascensión Izko LOGR (MELO) 4.97 - 17.	Isabel García BARC (FCLB) 4.86	

Peso (14)

1.	Ana María Molina	GERO	GEEG	13.07
	(11.03 - 12.77 - 13.00 - x - 12.87 - 13.07)			
2.	Encarnación Gambús	BARC	CEUB	11.09
	(11.02 - 10.83 - 11.09 - 10.29 - 11.08 - 10.93)			
3.	María del Carmen Gueime	GUIP	ATSS	11.06
	(11.06 - 10.93 - 10.87 - 10.35 - 10.70 - 10.72)			
4.	María Isabel Pujabet	BARC	IGUA	10.85
	(10.85 - 10.30 - 10.28 - 10.28 - 10.70 - 10.78)			
5.	María Ángeles Muguero	NAVA	CAUN	10.57
	(10.10 - 9.88 - 10.57 - 9.59 - x - 10.28)			
6.	Carolina Noltten	BARC	CEUB	10.43
	(9.45 - 10.29 - 10.06 - 10.42 - 10.43 - 9.53)			
7.	Consolación Fernández	ASTU	CAUO	9.62
8.	Ana Riera	BARC	GIMB	9.30
9.	María Antonia López VIZC (VA70) 9.21 - 10.	María Jesús Cano BARC (PDCO) 9.15 - 11.	María José Pagola NAVA (AMAY) 9.02 - 12.	María Dulce López BARC (GIMB) 8.86 - 13.
	Gisela Struchtemeier GUIP (ATSS) 8.79 - 14.	María Lourdes Edo BARC (CEUB) 8.64 - 15.	Florentina González TENE (ULLT) 8.47	

Disco (15)

1.	María Dulce López	BARC	GIMB	37.18
	(35.28 - 36.36 - 35.64 - 36.08 - 37.18 - 33.32)			
2.	Mercedes Ribelles	BARC	CEUB	36.14
	(36.14 - 36.06 - 36.06 - x - x - x)			
3.	Rosa Costas	PONT	CELV	35.90
	(35.90 - 34.62 - x - 34.12 - 28.68 - 34.06)			
4.	Hortensia Bayarri	BARC	FCLB	34.20
	(34.20 - 31.00 - 31.42 - 30.08 - 33.94 - x)			
5.	María Luisa Revesado	MADR	VLLH	33.92
	(33.92 - 33.46 - 31.46 - x - 32.52 - x)			
6.	Consolación Fernández	ASTU	CAUO	32.74
	(32.74 - 32.22 - 29.04 - 32.58 - 31.94 - 29.36)			
7.	Inmaculada Celaya	VIZC	ALMI	31.22
8.	María Antonia López	VIZC	VA70	31.20
9.	María Ángeles Muguero NAVA (CAUN) 30.16 - 10.	María Isabel Pujabet BARC (IGUA) 29.92 - 11.	Nerea Catalán GUIP (SDAN) 28.42 - 12.	Florentina González TENE (ULLT) 28.16 - 13.
	Encarnación Gambús BARC (CEUB) 27.26 - 14.	Rosa María Andrés VIZC (ALMI) 26.34 - 15.	Ana Riera BARC	



Carolina Nolten, campeona en longitud.

(GIMB) 25.36 - 16. Ana María Molina GERO (GEEG) 22.82

Jabalina (14)

1. Rosa María Fernández ASTU CAUO 39.82
(36.38 - 35.14 - 34.20 - x - 37.52 - 39.82)
2. María Iciar Macazaga GUIP ATSS 36.56
(x - 33.98 - x - 32.36 - 35.66 - 36.56)
3. María Teresa Pasabán GUIP ATSS 35.18
(34.24 - 33.60 - 33.26 - 30.24 - 35.08 - 35.18)
4. María Dolores Expósito BARC LASE 34.00
(34.00 - 33.58 - 31.50 - 31.04 - 31.02 - 32.48)
5. Albina Gallo BURG MDBU 33.82
(33.82 - 28.28 - 29.94 - 30.18 - 25.78 - 26.26)
6. Encarnación Gambús BARC CEUB 33.58
(33.08 - 25.98 - 30.14 - 30.90 - 33.58 - 29.94)
7. María Antonia López VIZC VA70 32.38
8. María Teresa Nasarre GERO GEEG 31.72
9. Miren Begoña de Mendoza VIZC (ALMI) 31.00 - 10. María Dolores López VALE (MEDV) 30.72 - 11. María Dolores Sancho MADR (CIDA) 28.xx - 12. María Inmaculada Montero BARC (AVIC) 28.28 - 13. María Jesús Santos MADR (CANG) 28.xx

MEDALLERO DE CLUBES

(*) Hay dos platas en pértiga y cuatro en altura femenina

	O	P	B	TT
1. Vallehermoso	3	4	3	10
2. FC Barcelona	3	2	1	6
3. Valencia CF	3	1		4
4. Canguro	2	2	1	5
5. CN Barcelona	2		3	5
6. CAU Navarra	2		1	3
7. Rolando Cantabria	2			2
8. CD Universitario	1	6	2	9
9. R Madrid	1	1		2
10. Celta	1	1	1	3
Guecho	1	1	1	3
UD Salamanca	1	1	1	3
13. CG Barcelonés	1	1		2
14. CAU Asturias	1		2	3
15. Scorpio	1		1	2
16. Almi	1		1	1
ED Palencia	1		1	1
GEyEG	1		1	1
JA Sabadell	1		1	1
R Sociedad	1		1	1
21. Ministerio Ejército		3	1	4
22. At San Sebastián		2	3	5
23. Arquitectura Sevilla		2		2
24. Anoeta		1	1	2
25. CA Layetania		1	1	1
CA Manresa		1	1	1
CA Femenino		1	1	1
CUA La Coruña		1	1	1
La Seda		1	1	1
RCD La Coruña		1	1	1
31. ADEC Asturias			1	1
Medina			1	1
R Zaragoza			1	1
Tajamar			1	1

Total: 34 clubes

MEDALLERO DE FEDERACIONES

	O	P	B	TT
1. Barcelona	8	12	6	26
2. Madrid	6	11	8	25
3. Valencia	3	1	1	5
4. Vizcaya	2	1	1	4
5. Navarra	2	0	1	3
6. Cantabria	2	0	0	2
7. Guipúzcoa	1	3	4	8
8. Pontevedra	1	1	1	3
Salamanca	1	1	1	3
10. Asturias	1	0	3	4
11. Zaragoza	1	0	2	3
12. Gerona	1	0	0	1
Palencia	1	0	0	1
14. La Coruña	0	2	0	2
Sevilla	0	2	0	2

Total: 15 federaciones

RÉCORDS DE SALGADO, PERARNAU Y BLANQUER

Diez años después los campeonatos volvían a Barcelona, pero no se celebraron en Montjuich, sino en las pistas universitarias. Hubo dos nuevos récords nacionales y otro igualado.

Rafael Blanquer fue el autor de ese récord igualado. Su salto de 7.87 en longitud con una leve brisa en contra, dejaba atrás un calvario de lesiones y recaídas. Decepcionó Juanjo Azpeitia siendo batido incluso por José de Sola. Otro valenciano, Manuel Ruíz-Parajón venció en peso, pero sin llegar a los 16 metros.

En esta primera jornada se batió otro récord en categoría junior. Javier Espinach corría las semifinales de 100 metros en 10.5, que también era mínima para los europeos de la categoría que se celebrarían en Duisburgo.

La presencia del chileno Edmundo Warnke dio gran calidad a la prueba de 5000. Alvarez Salgado se quedó solo a partir del segundo kilómetro y dio un recital con récord de los campeonatos. Ruíz Bernal y el junior Fernando Cerrada bajaron de los catorce minutos.

La última final del día fue la del salto de altura femenino. Sagrario Aguado venció fácilmente con 1.66 e intentó superar su récord nacional con 1.72. Por primera vez compitió una jovencita de 13 años que daría mucho que hablar en posteriores campeonatos: Isabel Mozún.

En la segunda jornada Sánchez Paraiso lograba su séptimo título en los 100 metros, rememorando el primero que consiguió en Montjuich diez años atrás. Segundo fue el especialista de 200 García López. En la doble vuelta a la pista, gran victoria de Solórzano en dura pugna con Ballbé. La prueba la comandó el recordman nacional Fernández Ortíz que se dejó ir al final (la fuerte bronquitis que arrastraba hizo mella), llegando séptimo a la meta. Conquistaron mínima para los europeos juniors Jaime López de Egea y José Manuel Martín.

Buenas fueron las previas de las pruebas de vallas. En 110 con viento a favor Rafael Cano realizaba 14.3 y Juan Lloveras y Gerardo Calleja 14.4, también ventosos. En la segunda semifinal de 400 vallas, Marceliano Ruíz mejoraba el récord junior con 52.9.

Nada menos que 41 corredores salieron en 3000 obstáculos. Vicente Egido mejoraba el récord de los campeonatos con 8:41.4 por delante de un combativo Antonio Campos. Otra prueba de largo aliento fue la de los 20.000 metros marcha con victoria una vez más de Víctor Campos con otra mejor marca de la competición. Josep Marín le aguantó hasta el kilómetro quince y detrás entraron dos leyendas de la marcha española: Agustín Jorba y Jordi Llopart.

En el salto con pértiga ya no estaba el plusmarquista olímpico Ignacio Sola. El pamplonica José Luís Hernández se impuso con 4.50 por nulos a Miguel Consegal y a Efrén Alonso, aun-



Rafael Blanquer volando hacia el récord de España en longitud que igualó con 7.87 metros.

que este último estuvo a punto de poder con 4.70 en el tercer intento.

Dos victorias fáciles fueron las de Alcántara en martillo y Juliani en jabalina. Este mejoró dos veces el récord de los campeonatos y le sacó 14 metros al segundo.

Los 100 metros femeninos habían visto la eliminación de Lourdes Valdor e Isabel Montaña en semifinales. Pilar Fanlo fue la mejor corriendo en 12.2 las semis y la final (aquí con tres metros de viento en contra) con Loles Vives a una décima de la aragonesa y mejorando el récord juvenil. Pedro Escamilla escribió sobre ella: "la pequeña no levanta del suelo tres palmos, pero tiene una fuerza de campeona del mundo".

Josefina Salgado subió de prueba y se llevó la victoria en 800, aunque Pilar Freixa se lo puso difícil dos terceras partes de la carrera. El viento no ayudó en la prueba de vallas, ya que M^a José Martínez Guerrero hizo 15.0 con casi tres metros en contra en semifinales y en la final acabó en 15.4, con más de cuatro metros de viento a favor.

Reapareció Ana María Molina después de su grave lesión en Vallehermoso pero solo compitió en peso, realizando récord de los campeonatos dos veces. En jabalina, la junior Rosa Fernández no llegó a los cuarenta metros. Finalmente en longitud, Carolina Nolten no tuvo rival ante la baja forma de Montaña.

Dos récords nacionales depararon el último día de la competición. El salto de altura fue el mejor concurso de la historia hasta ese momento, con ocho saltadores por encima de los dos metros. Martí Perarnau voló por encima de 2.15 en la misma pista donde quince días antes le había arrebatado el récord a Garriga. Luego no pudo con 2.18. Ocio hizo marca personal con 2.11 y Luís Garriga se quedó con 2.08.


El otro récord vino de la mano de Josefina Salgado en 400 metros. No acusó el esfuerzo del 800 del día anterior y estuvo a punto de bajar de los 54 segundos. Lo hizo por la calle seis, sin referencia alguna.

En el resto de pruebas del día. Luís Sarriá fue el claro ganador de los 200 metros, ante la ausencia de García López. Terminó en 21.2 con dos metros de viento contrario. La medalla de plata Javier Espinach con 21.6 consiguió mínima para el Europeo Junior. La sorpresa vino en los 400 metros, Héctor Hermida mejoró cuatro décimas su marca y pudo con el gran favorito, Manuel Goyoso.

Buena carrera la de 1500 metros. Al principio se retiró Antonio Burgos, mientras que Morera y Borraz se alternaban en cabeza. Atacó con fuerza Martínez Bayo que mejoró su marca, pero el vencedor fue Morera. Carrerón de Mariano Haro en 10.000 metros, pasando oficiosamente la mitad de la prueba en 14:09 y mejorando el récord de los campeonatos. Ruíz Bernal fue un buen segundo, igual que en 5000.

En las vallas altas los cinco primeros bajaron de los quince segundos, y eso que no estaba Jorge Zapata que cumplía el servicio militar. A pesar de haber dos salidas nulas Rafael Cano fue el que mejor salió. Se le emparejó en la tercera valla Calleja que fue el ganador aunque los dos con la misma marca de 14.4, récord de la competición. En la otra prueba de vallas, Soriano fue el mejor con 50.5 por la calle 5, a la vera de Suárez Canal que iba por la 6.

Ramón Cid consiguió el título y la mínima para Duisburgo. Compitieron 19 triplistas y solo Ramón y Alberto Santama-



Martín Perarnau en su año de récords (2.14 y 2.15m).

ría fueron capaces de superar los quince metros. En disco esperada victoria de Pascual Banzo, aunque le apretó José M. Gascón. El campeón del 72, Loidi, solo fue octavo.

La navarra Begoña Lezano revalidó su título del año anterior con 25.9 en 200, aunque M^a José Martínez Guerrero fue primera 150 metros. Carmen Valero también renovó su triunfo en los 1500, en una carrera táctica en la que superó a Belén Azpeitia y a la siempre luchadora Pilar Freixa. La que no tuvo opción de defender su título fue Marisa García Pena en disco, al no tener marca registrada ese año. A pesar de viajar a Barcelona por su residencia en Alemania, la federación no le permitió lanzar. La campeona fue Dulce López por delante de la favorita Mercedes Ribelles.



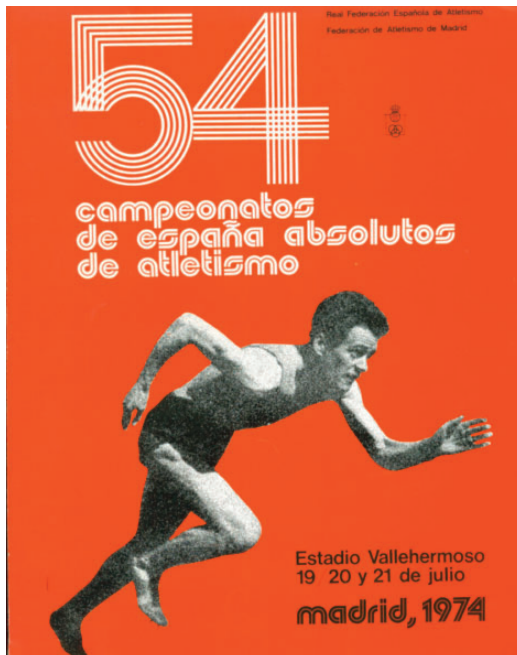
Josefina Salgado suma y sigue coleccionando título y récords de España.

1974

54º Campeonato de España Absoluto

Madrid (19/20/21.7)

Estadio de Vallehermoso



HOMBRES

100m

Eliminatorias (19) - Clasifican los 3 primeros de cada serie

Elim.1 (+3,0): 1. Sánchez 10.6 - 2. Carbonell 10.7 - 3. Ortega 10.8 - 4. Juan Sebastián Sánchez PONT (CELV) 11.0

Elim.2 (+2,6): 1. Sarrasqueta 10.5 - 2. Alba 10.7 - 3. Labrador 10.9 - 4. Ángel Ignacio Ibáñez VALL (AGUV) 11.0 - 5. Alejo Marcos SALA (UDSA) 11.0 - 6. Javier Carasusán GUIP (RSOC) 11.2

Elim.3 (+4,5): 1. Arnáu 10.4 - 2. Prieto 10.7 - 3. Casla 10.9 - 4. Juan I. Ayuso BADA (INBD) 11.2

Elim.4 (+1,1): 1. Reverter 10.6 - 2. Segurado 10.8 - 3. Domínguez 10.9 - 4. Julián Marco MADR (VLLH) 11.1 - 5. Ángel Cruz SALA (UDSA) 11.3 - 6. Gonzalo Méndez PONT (SGIP) 11.7

Elim.5 (+1,3): 1. Espinach 10.9 - 2. Ruiz 10.9 - 3. Heras 11.0 - 4. Eduardo Estrada ASTU (CAUO) 11.1

Elim.6 (+2,5): 1. Sarria 10.3 - 2. Rodríguez 10.8 - 3. García 10.9

Semifinales (19) - Clasifican los 2 primeros de cada serie

Sf.1 (+4,8): 1. Sánchez 10.4 - 2. Sarrasqueta 10.5 - 3. Saturnino Rodríguez CORU (ULCO) 10.6 - 4. Casto Domínguez SEVI (RACA) 10.6 - 5. Salvador Segurado ZAMO (ALZA) 10.7 - 6. Ángel Valentín Heras ZAMO (ALZA) 10.9

Sf.2 (+2,6): 1. Sarria 10.3 - 2. Reverter 10.5 - 3. Javier García PONT (CELV)

10.7 - 4. Gerardo Prieto SALA (UDSA) 10.7 - 5. Francisco Ortega LPAL (EIND) 10.8 - Francisco Javier Espinach BARC (CEUB) n.

Sf.3 (+4,3): 1. Arnáu 10.3 - 2. Carbonell 10.4 - 3. Alberto Alba MADR (INDM) 10.5 - 4. Miguel Ruiz MADR (MINE) 10.7 - 5. Manuel Labrador SALA (UDSA) 10.9 - 6. Antonio Manuel Casla MADR (ADMA) 11.0

Final (20) (+1,7)

1.	Luis Javier Sarria	VIZC	ALMI	10.3 =RE
2.	José Luis Sánchez	SALA	UDSA	10.4
3.	Miguel Ángel Arnau	CAST	CSOJ	10.5
4.	Juan Jesús Sarrasqueta	NAVA	CAUN	10.6
5.	Juan Reverter	BARC	CNBA	10.6
6.	José Carbonell	BARC	CNBA	10.6

200m

Eliminatorias (20) - Clasifican los 2 primeros de cada serie

Elim.1 (+2,0): 1. Sarrasqueta 21.4 - 2. García 22.0 - 3. Rafael Cano MADR (CANG) 22.0 - 4. Juan José Calvo VIZC (GUET) 22.2 - 5. José María Rodríguez MADR (CONC) 22.8

Elim.2 (+2,0): 1. Prieto 22.3 - 2. Ortega 22.4 - 3. José Francisco Campos VALE (ESJV) 22.4 - 4. Miguel Ruiz MADR (MINE) 22.7 - 5. Santiago Carrillo NAVA (CAUN) 22.7

Elim.3 (+2,4): 1. Domínguez 22.0 - 2. Basurco 22.2 - 3. Jorge de la Calle MADR (ADMA) 22.4 - 4. Jesús María Pérez MADR (MINE) 22.6

Elim.4 (+1,7): 1. Alba 21.8 - 2. Carasusan 22.0 - 3. Antonio Manuel Casla MADR (ADMA) 22.6 - 4. José Carlos Rodríguez BARC (CNBA) 22.6 - 5. Javier Sanz MADR (RMAD) 22.7

Elim.5 (+1,5): 1. Sarria 20.6 =RE - 2. Piedra 21.8 - 3. Manuel Labrador SALA (UDSA) 22.1 - 4. Javier Cuadra NAVA (CAUN) 22.9 - 5. Eduardo Portillo MADR (ADMA) 22.9

Elim.6 (+2,0): 1. Cruz 22.1 - 2. Segurado 22.3 - 3. Gonzalo Méndez PONT (SGIP) 22.6 - 4. Juan Sebastián Sánchez PONT (CELV) 23.4

Semifinales (21) - Clasifican los 3 primeros de cada serie

Sf.1 (+3,2): 1. Sarrasqueta 21.4 - 2. Piedra 22.2 - 3. Ortega 22.2 - 4. Javier Carasusan GUIP (RSOC) 22.4 - 5. Salvador Segurado ZAMO (ALZA) 22.5 - Casto Domínguez SEVI (RACA) n.

Sf.2 (+5,2): 1. Sarria 21.4 - 2. Alba 21.7 - 3. García 21.9 - 4. Gerardo Prieto SALA (UDSA) 22.1 - 5. Ángel Cruz SALA (UDSA) 22.2 - 6. Antonio María Basurco GUIP (ATSS) 22.3

Final (21) (+2,8)

1.	Luis Javier Sarria	VIZC	ALMI	20.3
2.	Juan Jesús Sarrasqueta	NAVA	CAUN	21.4
3.	Alberto Alba	MADR	INDM	21.6
4.	Javier García	PONT	CELV	21.8
5.	Fernando Piedra	ASTU	CAUO	22.0
6.	Francisco Ortega	LPAL	EIND	22.3

400m

Eliminatorias (19) - Clasifican los 3 primeros de cada serie

Elim.1: 1. López 49.6 - 2. Alfonso 49.7 - 3. Martín 50.0 - 4. Mario Insunza VIZC (GUET) 50.3 - 5. Luis Ignacio García ZARA (SCOR) 50.7 - 6. Antonio María Pardo MADR (CUAM) 51.8

Elim.2: 1. Puertas 49.9 - 2. Piedra 50.1 - 3. de Ginés Martínez 50.3 - 4. José María Górriz CORU (MDFE) 50.8 - 5. Jaime Blanes BARC (CNBA) 51.9 - 6.

Juan Miguel Barberá NAVA (CAUN) 52.1

Elim.3: 1. Gómez 49.7 - 2. Hermida 50.4 - 3. Siebelist 50.5 - 4. José María Mir BARC (FCLB) 51.1 - 5. Gabriel Asenjo NAVA (CAUN) 51.3 - 6. Francisco Vallés SEVI (RACA) 52.0

Elim.4: 1. Gayoso 49.7 - 2. Mirones 49.8 - 3. Brufau 50.1 - 4. José Luis del Cano ASTU (CAUO) 50.7 - 5. Francisco de la Torre ZAMO (ALZA) 50.8 - 6. Francisco Javier Bañón PONT (SAVI) 51.5

Semifinales (20) - Clasifican los 3 primeros de cada serie

Sf.1: 1. Puertas 48.0 - 2. López 48.2 - 3. Brufau 48.5 - 4. José Luis Alonso MADR (RMAD) 49.5 - 5. Juan Antonio Mirones MADR (VLLH) 49.7 - 6. De Ginés Martínez BARC (CAMA) 50.4

Sf.2: 1. Gayoso 48.3 - 2. Hermida 48.7 - 3. Gómez 48.8 - 4. Fernando Piedra ASTU (CAUO) 49.0 - 5. Martín Siebelist MADR (VLLH) 50.0 - 6. Ángel Martín SALA (UDSA) 50.1

Final (21)

1.	José Luis López	VALE	VCLF	47.3
2.	Leopoldo Puertas	MADR	CUAM	47.7
3.	Antonio Brufau	TARR	CNRP	47.9
4.	Manuel Carlos Gayoso	CORU	CUAS	48.5
5.	Héctor María Hermida	VALE	VCLF	49.5
6.	José Ignacio Gómez	MADR	CANG	1:20.2

800m

Eliminatorias (19) - Clasifican los 3 primeros de cada serie y el mejor tiempo

Elim.1: 1. Ballbé 1:52.4 - 2. Recuero 1:52.5 - 3. Páez 1:52.9 - 4. Carballo 1:53.3 - 5. Manuel Guinovart TARR (REUD) 1:55.0 - 6. Manuel Quiñoa CORU (DEPC) 1:56.4 - 7. Isidoro Gayte SALA (UDSA) 1:57.1

Elim.2: 1. Fernández 1:53.0 - 2. Martín 1:53.3 - 3. López de Egea 1:53.4 - 4. Luis María Mariñón BARC (CNBA) 1:53.9 - 5. Manuel Almenara BARC (CNMO) 1:54.8 - 6. Juan Pujol BARC (FCLB) 1:55.5 - 7. Vicente Ruiz VALE (ESJV) 1:56.0 - 8. Jesús María Goñi GUIP (ATSS) 1:56.4 - 9. Aquilino Castaño ASTU (SPGI) 1:56.8

Elim.3: 1. Solorzano 1:53.1 - 2. Durán 1:53.2 - 3. Rincón 1:53.5 - 4. José Ramón Vega GUIP (RSOC) 1:54.0 - 5. Alfonso Bilbao MADR (RMAD) 1:54.5 - 6. Luis Ángel Puerto SALA (UDSA) 1:55.3 - 7. Vicente Botella BARC (FCLB) 1:55.5 - 8. José Luis Gil BARC (FCLB) 1:56.3 - 9. José Luis Barrios MADR (MINE) 1:57.4

Final (21)

1.	Antonio Fernández	MADR	VLLH	1:48.6
2.	Isidro Solórzano	SANT	ROLA	1:49.3
3.	Andrés Ballbé	BARC	FCLB	1:50.2
4.	Francisco Recuero	BARC	CNBA	1:50.8
5.	José Manuel Martín	GRAN	ESGR	1:51.5
6.	Tomás Rincón	GUIP	ATSS	1:51.8
7.	Jaime López de Egea	BARC	SCOL	1:52.2
8.	Serafín Carballo	LUGO	ESLU	1:52.5
9.	Estanislao Durán PONT (CELV)	1:52.6	10. Antonio Páez MADR (VLLH)	1:53.5

1.500m (21)

1.	Antonio Burgos	MADR	CANG	3:50.1
2.	José Antonio Martínez	BARC	CNBA	3:50.8
3.	Manuel Antonio Fernández	ASTU	OJEA	3:51.2
4.	Isidro Solórzano	SANT	ROLA	3:51.7
5.	Carlos García	MADR	CANG	3:52.8
6.	Gerardo Prieto	MADR	MINE	3:53.5
7.	Jesús José Sanz	MADR	MINE	3:53.8
8.	José Enrique Barona	MADR	TAJM	3:54.4
9.	Cándido Alario PALE (EDPA)	3:55.6	10. José Antonio Aguado LOGR (DLOY)	3:58.3
11.	Francisco Javier Gordillo MADR (RMAD)	3:59.9	12. Emilio Guzmán HUES (PZOI)	4:00.9
13.	Gabriel Padilla LERI (SICO)	4:02.3	14. Jesús María Rubio VALE (VCLF)	4:03.4
15.	Pedro Cornellás BARC (GRAN)	4:12.6		



Mariano Haro, un año más, amo y señor del 10.000m.

5.000m (19)

1.	Fernando Cerrada	MADR	TAJM	14:03.4
2.	Carlos García	MADR	CANG	14:07.0
3.	Santiago de la Parte	PALE	EDPA	14:15.2
4.	Abel Perau	LERI	SICO	14:21.4
5.	José Luis Ruiz	SEVI	SECF	14:48.8
6.	Antonino Baños	MADR	CANG	14:49.0
7.	José Haro	PALE	EDPA	14:50.0
8.	José Frechilla	VIZC	ALMI	14:50.2
9.	Vicente Sánchez SALA (UDSA)	14:51.8	10. Manuel Gómez CORU (CUAS)	14:54.2
11.	Antonio Cánovas MADR (VLLH)	15:17.0	12. Isidro Feijoo LUGO (ESLU)	15:18.0

10.000m (21)

1.	Mariano Haro	PALE	EDPA	28:56.2
2.	Santiago de la Parte	PALE	EDPA	30:05.2
3.	Agustín Fernández	PALE	EDPA	30:40.0
4.	José Mateo Gómez	MADR	ADMA	30:56.0
5.	José Luis Sánchez	MADR	CANG	31:20.4
6.	Antonino Baños	MADR	CANG	31:50.4
7.	José María Isabel	MADR	RMAD	32:07.6
8.	José Pro	BARC	JATS	32:57.8
9.	Ricardo Barco MADR (RMAD)	33:03.8		
<i>Tiempos intermedios: 1.000m: 2:49.2; 2.000m: 5:36.4; 3.000m: 8:31.0; 4.000m: 11:21.8; 5.000m: 14:17.2; 6.000m: 17:12.0; 7.000m: 20:09.4; 8.000m: 23:08.2; 9.000m: 26:06.0</i>				

110m vallas

Eliminatorias (20) - Clasifican los 3 primeros de cada serie

Elim.1 (+2,0): 1. Calleja 14.1 =RE - 2. Parellada 14.9 - 3. Toro 15.2 - 4. Francisco Javier Macián BARC (CNBA) 15.7 - 5. Juan Luis Hernández ASTU (SPGI) 16.1

Elim.2 (+2,4): 1. Zapata 14.4 - 2. García Ferrando 15.1 - 3. Moracho 15.3 - 4. Jorge Guridi NAVA (CAUN) 16.2 - 5. Luis Subirana BARC (CEUB) 16.3

Elim.3 (+2,3): 1. Lloveras 14.5 - 2. Subías 15.1 - 3. Campos 15.3 - 4. Johnny Brossard (extranjero) ZARA (SCOR) 15.6 - 5. Vicente Villar VALE (VCLF) 15.9

Elim.4 (+2,6): 1. Valverde 14.4 - 2. Dueso 14.7 - 3. García Sánchez 14.9 - 4. José Pérez CREA (SFCR) 15.5 - 5. Manuel Garza PONT (CELV) 15.7 - 6. Rubén Velasco ASTU (SPGI) 16.3

Semifinales (20) - Clasifican los 3 primeros de cada serie

Sf.1 (+1,6): 1. Lloveras 14.1 =RE - 2. Zapata 14.2 - 3. Campos 15.3 - 4. Javier Moracho HUES (CAMZ) 15.5 - Alberto Dueso BARC (CNBA) desc. - También clasificado para esta serie. Alberto Subías HUES (CAMZ) n.

Sf.2 (+2,8): 1. Calleja 14.1 - 2. Valverde 14.6 - 3. García Sánchez 14.7 - 4. Adrián Parellada BARC (CEUB) 14.8 - 5. Luis Toro SEVI (SECF) 15.2 - 6. Manuel García VALE (VCLF) 15.2

Final (21) (+3,2)

1.	Juan Lloveras	BARC	CDVI	14.0
2.	Gerardo Calleja	VIZC	ALMI	14.1
3.	Jorge Zapata	CORU	DEPC	14.4
4.	Antonio Valverde	MADR	MINE	14.8
5.	Juan Enrique García	ZARA	SCOR	15.5
6.	Joaquín Campos	GRAN	ESGR	15.6

400m vallas

Eliminatorias (19) - Clasifican los 3 primeros de cada serie

Elim.1: 1. Suárez 51.8 - 2. Pérez 55.2 - 3. Ganuza 57.7 - 4. Javier de la Fuente ASTU (CAUO) 58.0 - 5. Javier Costey GERO (GEEG) 58.8

Elim.2: 1. Ruiz 54.9 - 2. Tejada 55.3 - 3. Romero 55.6 - 4. José Félix Moñuz GUIP (ATSS) 56.2 - 5. José Luis Romero VIZC (GUET) 57.2

Elim.3: 1. Juanes 55.3 - 2. Díaz 55.7 - 3. Trujillano 56.3 - 4. Fernando Cerqueira PONT (COMÑ) 56.6 - 5. José Ignacio Rodríguez VALL (FASA) 57.4 - 6. Juan Carlos Blanco MADR (RMAD) 57.8

Elim.4: 1. Ávila 52.9 - 2. Garza 55.8 - 3. Martínez 56.0 - 4. Luis Matilla MADR (RMAD) 56.3 - 5. Enrique Simó BARC (CNBA) 57.5

Elim.5: 1. Guerrí 55.3 - 2. Arce 56.0 - 3. Barrera 56.2 - 4. Jorge Guridi NAVA (CAUN) 57.5 - 5. Rubén Velasco ASTU (SPGI) 57.6

Elim.6: 1. Horcajada 55.5 - 2. Cazorla 55.7 - 3. Rodríguez 56.6 - 4. José García BARC (CNMO) 56.8 - 5. Juan Luis Hernández ASTU (SPGI) 56.9

Semifinales (21) - Clasifican los 2 primeros de cada serie

Sf.1: 1. Ávila 52.7 - 2. Ruiz 54.5 - 3. Bernardo Guerrí BARC (FCLB) 55.0 - 4. Jaime Barrera BARC (CEUB) 55.5 - 5. Juan Romero CORU (CUAS) 56.2 - 6. Juan José Ganuza GUIP (ATSS) 1:01.0

Sf.2: 1. Horcajada 53.4 - 2. Garza 54.2 - 3. Alberto Pérez BARC (CEUB) 55.4 - 4. Santiago Arce VIZC (PORT) 55.6 - 5. Fernando Juanes SALA (UDSA) 56.1 - José María Rodríguez MADR (CONC) n.

Sf.3: 1. Suárez 53.1 - 2. Cazorla 54.6 - 3. Germán Francisco Tejada MADR (VLLH) 55.7 - 4. Francisco Javier Díaz PONT (CELV) 55.9 - 5. José Antonio Martínez GUIP (RSOC) 56.9 - 6. Ignacio Trujillano SALA (UDSA) 57.2

Final (21)

1.	Ramón Ávila	VIZC	ALMI	51.4
2.	Francisco Suárez	PONT	CELV	51.7
3.	Marceliano Ruiz	SALA	UDSA	52.3
4.	Ángel Luis Horcajada	MADR	VLLH	52.6
5.	Manuel Garza	PONT	CELV	54.2
6.	Francisco Cazorla	BARC	FCLB	55.5

3.000m Obstáculos (21)

1.	Juan Antonio Campos	VALE	VCLF	8:37.8
2.	Ricardo Ortega	TOLE	JVTO	8:57.2
3.	Martín Núñez	LERI	SICO	9:00.2



Un sonriente Juan Lloveras tras su triunfo en 110m vallas.

4.	José María Masferrer	GERO	GEEG	9:01.4
5.	José Juan Martín	SEGO	BLUS	9:05.0
6.	Alfredo García	MADR	RALU	9:06.0
7.	Ramón Luis Pérez	ASTU	CAUO	9:09.0
8.	Andrés Gimeno	ZARA	CNHE	9:11.2

9. José de Miguel BARC (FCLB) 9:13.6 - 10. José María Isabel MADR (RMAD) 9:21.8 - 11. José Luis Sánchez MADR (CANG) 9:23.4 - 12. Miguel Ángel Rivero SALA (UDSA) 9:27.2 - 13. Rafael Martínez ASTU (SPGI) 9:29.4 - 14. Eugenio Hernández MADR (VLLH) 9:34.2 - 15. Emilio Ramón Figueras BARC (CNBA) 9:35.6 - 16. Ireneo de Lucas ASTU (QJEA) 9:42.4 - 17. Justo López CORU (DEPC) 9:43.4 - 18. Antonio Gómez MADR (VLLH) 9:44.6 - 19. Juan José Álvarez VIZC (GUET) 9:45.8 - 20. Joaquín Mesas MADR (VLLH) 9:48.2 - 21. Francisco José Muñoz MADR (ADMA) 9:52.0 - 22. Ángel J. Valbuena ASTU (CAUO) 9:52.4

Altura

Calificación (19)

1. Marqueta 1.97 - 2=. Ocio 1.97 - 2=. Carrasco 1.97 - 2=. Perarnau 1.97 - 2=. Martín 1.97 - 6=. González-Berenguer 1.95 - 6=. Serrato 1.95 - 8=. Rita-ferra 1.90 - 8=. Sánchez 1.90 - 8=. Pérez 1.90 - 8=. Pavia 1.90 - 12=. Rafael Cano MADR (CANG) 1.85 - 12=. César Aguaron ZARA (CNHE) 1.85 - 12=. Francisco Javier Herreiz VALE (VCLF) 1.85 - 15=. Ángel Roldán MADR (VLLH) 1.80 - 15=. Alejandro Herrera BARC (CNBA) 1.80

Final (20)

1.	Martín Perarnau	BARC	CNBA	2.12 (2.04-1 / 2.07-1 / 2.10-xx / 2.12-1 / 2.18-xxx)
2.	Gustavo Adolfo Marqueta	ZARA	SCOR	2.12 (1.96-2 / 2.04-1 / 2.07-1 / 2.10-2 / 2.12-1 / 2.14-xxx)
3.	Francisco Jesús Martín	GRAN	ESGR	2.04 (1.92-1 / 2.00-1 / 2.04-1 / 2.07-xxx)
4.	Juan Carrasco	MADR	VLLH	2.00 (1.88-2 / 1.92-1 / 1.96-2 / 2.00-1 / 2.04-xxx)
5.	José Ángel Ocio	VIZC	GUET	2.00 (1.88-1 / 1.96-1 / 2.00-2 / 2.04-xxx)
6.	José Daniel González-Berenguer	MADR	VLLH	1.96 (1.88-1 / 1.96-1 / 2.00-xxx)
7.	Eulogio Sánchez	MADR	TJAM	1.96 (1.88-1 / 1.92-3 / 1.96-3 / 2.00-xxx)
8=.	José Miguel Serrato	SORI	OJSO	1.92 (1.88-1 / 1.92-1 / 1.96-xxx)
8=.	Julio Rita-ferra	ZARA	SCOR	1.92 (1.88-1 / 1.92-1 / 1.96-xxx)
10.	Eduardo Pavia	MADR	(ADMA)	1.88 (1.88-1 / 1.92-xxx) - También clasificado para la final: Francisco Javier Pérez MADR (VLLH)



Tres campeones en esta edición: Roger Oriol en pértiga, Alberto Santamaría en triple y Javier Cortezón en martillo.

Pértiga

Calificación (20): 1=. Astola 4.20 - 1=. Alonso 4.20 - 1=. Ritaferra 4.20 - 1=. Cano 4.20 - 1=. Mertanen 4.20 - 1=. Hernández 4.20 - 1=. Ballell 4.20 - 1=. Consegal 4.20 - 1=. Maranges 4.20 - 1=. Oriol 4.20 - 1=. Povill 4.20 - 1=. Brunet 4.20 - 13=. Javier Consegal GERO (GEEG) 4.10 - 13=. Andrés Maroño BARC (GIMB) 4.10 - 15=. Javier López GUIP (RSOC) 4.00 - 15=. Ignacio Sainz-Ezquerria SANT (SOJE) 4.00 - 15=. Daniel Cobo SANT (ECUE) 4.00 - 15=. José Ramón Sánchez MADR (VLLH) 4.00 - 19. Francisco Rodríguez BARC (GIMB) 3.70 - Juan José García SALA (UDSA) sm

Final (21)

1.	Roger Oriol	BARC	CNBA	4.70
(4.40-2 / 4.60-1 / 4.70-1 / 4.80-xxx)				
2.	Efrén Alonso	SALA	UDSA	4.70
(4.40-1 / 4.60-3 / 4.70-1 / 4.80-xxx)				
3.	José Luis Astola	GUIP	RSOC	4.70
(4.00-1 / 4.20-2 / 4.40-2 / 4.50-2 / 4.60-2 / 4.70-3 / 4.80-xxx)				
4.	Miguel Consegal	BARC	GIMB	4.60
(4.50-3 / 4.60-1 / 4.70-xxx)				
5.	Servando Hernández	MADR	VLLH	4.60
(4.40-3 / 4.60-3 / 4.70-xxx)				
6.	Tapio Mertanen (FIN)	MADR	CANG	4.50
(4.50-3 / 4.60-xxx)				
7.	Gerardo Brunet	BARC	FCLB	4.40
(4.40-2 / 4.60-xxx)				
8.	Salvador Maranges	BARC	GIMB	4.20
(3.80-1 / 4.00-1 / 4.20-1 / 4.40-xxx)				
9.	Rafael Cano MADR (CANG)	4.20	(3.80-1 / 4.00-1 / 4.20-2 / 4.40-xxx)	- 10. Francisco Javier Ballell BARC (GIMB) 4.20 (4.20-3 / 4.40-xxx) - 11. José María Povill BARC (SEAT) 4.00 (3.80-2 / 4.00-2 / 4.20-xxx) - Julio Rifaterra ZARA (SCOR) s.m. (4.20-xxx)

Longitud (20)

1.	Rafael Blanquer	VALE	VCFL	7.87/+1.9 =RE
(x - 7.57/+1,7 - 7.63/+1,3 - x - 7.83/+3,5 - 7.87/+1,9)				
2.	Kouakou Brou (CIV)	MADR	RMAD	7.52/+2.7
(7.36/+6,2 - 7.22/+2,0 - 7.48/+2,7 - 7.52/+2,7 - 6.12/+1,8 - 7.42/+2,3)				
3.	José de Sola	LERI	SICO	7.27/+3.4
(7.08/+1,2 - 7.24/+2,4 - 7.04/+2,3 - 7.04/+1,8 - 7.27/+3,4 - x)				
4.	Saturnino Rodríguez	CORU	DEPC	7.24/+3.0
(7.06/+4,6 - 7.20/+3,2 - x - 5.13/+2,2 - 7.24/+3,0 - x)				
5.	Francisco Manuel Castrillo	CORU	ULCO	7.22/+3.0
(7.22/+3,0 - 7.08/+4,9 - 7.03/+2,1 - 7.07/+1,2 - p - 7.11/+1,6)				
6.	Juan José Azpeitia	ASTU	CAUO	7.22/+4.5
(7.22/+4,5 - 7.10/+2,5 - 6.16/+2,0 - 7.04/+2,5 - 7.04/+4,1 - 6.74/+2,3)				
7.	José Luis Rodríguez de la Infanta	MADR	RALU	7.15/+2.5
8.	José Luis González	LPAL	EIND	7.02/+3.1
9.	Alberto Santamaría	VIZC	(GUET)	6.92/+2.0 - 10. José Carlos Zubeldia ASTU (CAUO) 6.87/+2.5 - 11. José Luis Sebastián VIZC (GUET) 6.86/+3.3 - 12. Ignacio de Coó PONT (CELV) 6.86/+1.6 - 13. Florencio Oliván MADR (VLLH) 6.79/+2.4 - 14. Ignacio de la Rosa VALL (FASA) 6.71/+2.8 - 15. Julián Ignacio Hernández MADR (MINE) 6.65/+1.6 - 16. Carlos Domínguez GERO (GEEG) 6.34/+4.1 - 17. Antonio Borrás BARC (CNBA) 6.25/+1.4

Triple (21)

1.	Alberto Santamaría	VIZC	GUET	16.32/+2.6
(16.04/+1,8 - x - x - x - 16.32/+2,6 - x)				
2.	Mariano Pérez	BURG	ARBU	16.04/+3.4
(14.85/+1,8 - 15.10/+2,4 - x - 16.04/+3,4 - x - x)				
3.	Ramón Cid	GUIP	RSOC	15.72/+2.3
(15.60/+2,3 - x - 13.61/+2,2 - x - 15.72/+2,3 - 15.54/+3,0)				
4.	Francisco Manuel Castrillo	CORU	CUAS	15.46/+3.3
(15.24/+3,1 - 15.46/+3,3 - x - x - p - 15.42/+4,5)				
5.	Alberto Solanas	ZARA	SCOR	15.05/+2.5
(13.13/+3,1 - 15.05/+2,5 - p - p - p)				

HISTORIA DE LOS CAMPEONATOS DE ESPAÑA ABSOLUTOS AL AIRE LIBRE

6. José Luis Sebastián VIZC GUET 14.99/+1.6
(14.99/+1.6 - p - p - p - p - p)
7. Francisco Javier Aznar MADR VLLH 14.91/+1.2
8. José Joaquín Erviti NAVA CAUN 14.88/+1.8
9. Julián Ignacio Hernández MADR (MINE) 14.79/+2.7 - 10. Jorge Torelló BARC (GIMB) 14.65/+1.8 - 11. Antonio Gómez MADR (TAJM) 14.59/+2.0 - 12. Ignacio de Coó PONT (CELV) 14.39/+1.4 - 13. Jorge de Pedro BARC (GIMB) 14.38/+2.7 - 14. José Antonio Granado BARC (CNBA) 14.36/+1.0 - 15. Juan Fernando Cacicedo SANT (ECUE) 14.30/+2.0 - 16. Francisco Javier Herreiz VALE (VCLF) 14.14/+2.7 - 17. Joaquín Calvo BARC (FCLB) 13.89/+1.5 - 18. José Javier Macaya NAVA (CAUN) 13.29/+2.7

Peso (19)

1. Manuel Ruiz-Tomás VALE VCLF 15.44
(15.09 - 15.42 - 15.40 - 15.19 - 14.84 - 15.44)
2. Sinesio Garrachón PALE INPA 14.50
(14.50 - 13.53 - 14.08 - 14.23 - 14.29 - 14.17)
3. Juan Briceño GERO GEEG 14.47
(13.69 - 14.26 - 14.03 - 14.15 - 14.26 - 14.47)
4. Francisco Martín GRAN ESGR 14.24
(14.09 - 14.01 - 14.13 - 14.24 - 14.06 - x)
5. Bonifacio Allende VIZC GUET 14.19
(14.19 - 13.61 - 14.10 - 14.08 - x - 14.02)
6. Antonio Fibla BARC FCLB 14.02
(x - x - 14.02 - 12.75 - x - x)
7. Luis Pérez MADR VLLH 14.00
8. Santiago Ortega PONT CELV 13.84
9. Martín Vara ZAMO (ALZA) 13.08 - 10. Vicente Badenes CAST (CSOJ) 13.07 - 11. José Antonio Pinilla MADR (CUAM) 12.92 - 12. Pedro García SALA (UDSA) 12.78 - 13. Jerónimo García SALA (UDSA) 11.85

Disco (21)

1. Sinesio Garrachón PALE INPA 49.34
(x - 49.34 - x - 48.06 - 49.08 - 48.88)
2. Prudencio Uriondo VIZC GUET 47.86
(45.96 - 43.00 - 47.48 - 47.40 - 43.56 - 47.86)
3. Agustín Loidi MADR VLLH 45.74
(42.52 - 43.86 - 45.74 - 43.96 - x - x)
4. Luis Pinedo SALA UDSA 43.86
(x - 43.24 - 42.52 - 43.86 - x - 42.60)
5. Carlos Burón LOGR AGLO 43.76
(42.50 - x - 42.84 - 41.54 - 43.76 - x)
6. José Manuel Gascón MADR RMAD 43.52
(39.78 - 40.72 - 42.04 - 43.52 - 41.96 - 39.64)
7. Pedro Pablo Fernández ZARA SCOR 41.64
8. José Luis Montero MADR VLLH 41.62
9. Santiago Ortega PONT (CELV) 41.24 - 10. Máximo Rueda MADR (CANG) 40.38 - 11. José Luis Hernández NAVA (CAUN) 38.20 - 12. Eustasio del Arco SALA (UDSA) 36.80 - 13. Juan Briceño GERO (GEEG) 36.04 - 14. Martín Vara ZAMO (ALZA) 35.24

Martillo (20)

1. Javier Cortezón SANT LARE 64.32
(64.32 - 63.72 - 63.78 - x - 62.22 - 63.08)
2. Antonio Fibla BARC FCLB 64.12
(59.70 - 64.12 - 63.40 - 63.74 - x - x)
3. Miguel Ángel Erdozain MADR MINE 56.96
(53.96 - 50.60 - 54.58 - x - 56.96 - 54.44)
4. Orlando Santos TARR CNRP 55.52
(53.46 - x - 53.82 - 54.46 - 54.62 - 55.52)
5. José Javier Sobera VIZC GUET 52.28
(51.32 - x - 52.28 - 51.86 - x - 52.14)
6. José María Bea BARC CNBA 51.80
(51.80 - 50.82 - x - x - x - x)
7. Juan Bautista Gayoso CORU CUAS 50.68
8. Carlos Lafuente CORU DEPC 49.86
9. Emilio Comas BARC (FCLB) 49.48 - 10. José María Elorriaga MADR

(VLLH) 49.48 - 11. Juan Carlos Álvarez MADR (TAJM) 47.16 - 12. Jesús Pérez PONT (CELV) 45.94 - 13. José Ramón Gayoso CORU (CUAS) 45.48 - 14. Ramón Nuche MADR (CANG) 42.54

Jabalina (21)

1. Fernando Octavio Tallón BARC FCLB 63.96
(60.18 - 57.90 - 62.92 - x - 63.96 - x)
2. Enrique Díaz SANT NMQU 61.70
(61.70 - x - 57.74 - 53.88 - 59.52 - 55.58)
3. Pedro Vera BARC GIMB 55.36
(54.86 - 51.04 - x - 55.36 - x - 52.24)
4. José Antonio García VIZC GUET 54.94
(53.06 - x - 54.94 - x - 51.06 - x)
5. Javier Zabala GUIP ATSS 53.78
(x - 53.32 - 52.80 - 53.64 - 52.84 - 53.78)
6. Ignacio Nieto VALE VCLF 53.24
(53.24 - x - 51.32 - x - x - 50.34)
7. Carlos García PONT SGIP 53.14
8. Francisco Ovies ASTU SPGI 52.88
9. Augusto Pila MADR (RMAD) 52.64 - 10. Telmo Costas PONT (CELV) 50.38 - 11. Manuel Alonso BURG (ARBU) 49.28 - 12. Roberto Laucirica VIZC (CDZO) 48.04 - 13. Francisco Manchón SEVI (RACA) 46.08

20.000m marcha (20)

1. José Marín BARC LASE 1:34:42.6
2. Víctor Campos BARC FCLB 1:38:58.0
3. Alberto Galín BARC MARN 1:41:49.8
4. José Orriols BARC JATS 1:44:27.4
5. Pedro Torres TARR ATHC 1:46:35.6
6. Pedro María Mancha BARC CNBA 1:47:30.2
7. Juan Rafael Galán MADR RMAD 1:48:42.6
8. Luis Bruguera BARC GRAN 1:50:31.4
9. Jesús Ramón BARC (JABA) 1:51:18.6

MUJERES

100m

Eliminatorias (19) - Clasifican las 2 primeras de cada serie

Elim.1 (+5,2): 1. Cifuentes 11.9 - 2. Rapp 12.1 - 3. Mercedes Boixet BARC (LAIE) 12.5 - 4. Mercedes Marín MADR (CAFM) 12.8 - 5. María Cristina Gutiérrez ASTU (CAUO) 12.9

Elim.2 (+3,8): 1. Ribelles 12.1 - 2. Oroz 12.3 - 3. Ángela Domínguez SALA (UDSA) 12.5 - 4. Teresa Lleixa BARC (GIMB) 12.8 - 5. Claudina Prieto MADR (CONC) 12.9 - 6. María Ángeles Moineiro CORU (DEPC) 13.4

Elim.3 (+2,5): 1. Fanlo 12.1 - 2. Mesa 12.3 - 3. Dolores Vives BARC (CAMA) 12.5 - 4. Manuela García SALA (UDSA) 12.7 - 5. Mercedes Roméu BARC (CNMO) 12.8

Final (20) (+3,4)

1. Ela Cifuentes MADR VLLH 11.9
2. Mercedes Ribelles BARC CEUB 12.1
3. Pilar Fanlo ZARA SCOR 12.1
4. Emilia Mesa MADR VLLH 12.2
5. Yolanda Oroz LOGR SRCA 12.2
6. Brenda Rapp (GBR) MADR CANG 12.4

200m

Eliminatorias (21) - Clasifican las 3 primeras de cada serie

Elim.1 (+4,0): 1. Cifuentes 25.5 - 2. Boixet 26.1 - 3. Gómez 26.4 - 4. Manuela García Magro SALA (UDSA) 26.8 - 5. Mercedes Roméu BARC (CNMO) 26.9 - 6. Mercedes Marín MADR (CAFM) 27.1

Elim.2 (+5,2): 1. Mesa 25.1 - 2. Ribas 25.9 - 3. Oroz 26.1 - 4. María Cristina Gutiérrez ASTU (CAUO) 26.8 - 5. Claudina Prieto MADR (CONC) 26.9

Elim.3 (+5,0): 1. Salgado 25.1 - 2. Serra 26.1 - 3. Bueno 26.5 - 4. Teresa



Ela Cifuentes, la mejor en los 100 metros.



Josefina Salgado (derecha) se bajó esta vez al 200 para sumar un título más para su historial.

Lleixa BARC (GIMB) 27.1 - 5. María Carmen Gómez TARR (ATHC) 27.6
Elim.4 (+5,1): 1. Rapp 25.4 - 2. Vives 25.9 - 3. Sanguos 26.0 - 4. María José Martínez MADR (VLLH) 26.4 - 5. María Ángeles Dalmau BARC (GIMB) 27.2

Semifinales (21) - Clasifican las 3 primeras de cada serie
Sf.1 (+1,8): 1. Salgado 24.7 - 2. Rapp 25.4 - 3. Sanguos 25.6 - 4. Mercedes Boixet BARC (LAIE) 25.7 - 5. María Ángeles Ribas GERO (GEEG) 26.0 - 6.

María Carmen Gómez VIZC (VA70) 26.4
Sf.2 (+1,2): 1. Cifuentes 25.0 - 2. Mesa 25.2 - 3. Oroz 25.6 - 4. Dolores Vives BARC (CAMA) 25.7 - 5. Ascensión Bueno NAVA (CAUN) 26.5 - 6. Mónica Serra BARC (CAMA) 26.6

Final (21) (+4,5)

1.	Josefina Salgado	MADR	VLLH	24.4
2.	Emilia Mesa	MADR	VLLH	24.6
3.	Ela Cifuentes	MADR	VLLH	24.7
4.	Brenda Rapp (GBR)	MADR	CANG	25.1
5.	Yolanda Oroz	LOGR	SRCA	25.4
6.	María Jesús Sanguos	PONT	SGIP	25.5

400m
Eliminatorias (19) - Clasifica la primera de cada serie y los dos mejores tiempos

Elim.1: 1. Colorado 55.7 - 2. Visitación Costas ZARA (SCOR) 1:01.0 - 3. Claudina Prieto MADR (CONC) 1:01.0 - 4. Ana María Montoliu BARC (CAMA) 1:01.1 - 5. Isabel Carrasco MADR (CONC) 1:01.5 - 6. Carmen Sanromán MADR (CUMM) 1:03.1

Elim.2: 1. Garay 58.4 - 2. María Antonia Peñalver MADR (CUAM) 1:01.5 - 3. María Concepción Soroa GUIP (SDAN) 1:01.7 - 4. Luisa Pérez SALA (UDSA) 1:02.0 - 5. Montserrat Tomás BARC (CEUB) 1:02.2 - 6. María Carmen Estéfano VIZC (MEVZ) 1:02.4

Elim.3: 1. Tatjer 59.7 - 2. Ascensión Bueno NAVA (CAUN) 1:01.1 - 3. Teresa Morales BARC (FCLB) 1:01.9 - 4. Milagros Inurozqui NAVA (CAUN) 1:02.5 - 5. Adoración Tudela VALL (MEVL) 1:03.0 - 6. Inmaculada Carracedo LEON (ENDE) 1:03.1

Elim.4: 1. Sanguos 58.1 - 2. Selga 59.9 - 3. Callén 1:00.2 - 4. Carolina de la Reina MADR (CANG) 1:01.1 - 5. María Carmen Gómez VIZC (VA70) 1:02.4 - 6. Teresa Jiménez Martínez LOGR (SRCA) 1:04.1

Final (21)

1.	Rosa María Colorado	SALA	UDSA	56.4
2.	Matilde Garay	GUIP	GUIP	57.5
3.	María Asunción Tatjer	BARC	GIMB	59.4
4.	Engracia Callén	ZARA	MEDZ	59.5
5.	Montserrat Selga	BARC	CAMA	1:00.1

También clasificada para la final:
 María Jesús Sanguos PONT SGIP

800m
Eliminatorias (20)
Elim.1: 1. Ochandiano 2:20.1 - 2. Tatjer 2:20.3 - 3. Escudero 2:20.7 - 4. García-Ochoa 2:20.8 - 5. Rosalía Rogé BARC (CAMA) 2:21.4 - 6. Mercedes Calleja SANT (ECUE) 2:22.4 - 7. Isabel Carrasco MADR (CONC) 2:23.1
Elim.2: 1. Valero 2:20.0 - 2. Jiménez 2:20.8 - 3. Recuero 2:20.9 - 4. Guede 2:21.3 - 5. Carolina de la Reina MADR (CANG) 2:21.8 - 6. Lucía Palacios VIZC (ALMI) 2:24.9 - 7. María Dolores García BARC (CNBA) 2:27.4 - 8. Luisa Fernanda Armendáriz NAVA (CAUN) 2:29.8

Final (21)

1.	Carmen Valero	BARC	JATS	2:08.6
2.	Rosa María Ochandiano	GUIP	ATSS	2:09.4
3.	Isabel Tatjer	BARC	GIMB	2:14.3
4.	Encarnación Escudero	BARC	SCOL	2:14.5
5.	María Jesús Jiménez	NAVA	AMAY	2:19.0
6.	María Isabel Guede	PONT	SGIP	2:21.5
7.	María Luisa García-Ochoa	MADR	VLLH	2:22.3

También clasificada para la final:
 María Nieves Recuero BARC CNBA

1.500m (19)

1.	Carmen Valero	BARC	JATS	4:34.4
2.	Encarnación Escudero	BARC	SCOL	4:39.7
3.	Consuelo Alonso	MADR	CUMM	4:40.7
4.	Belén Azpeitia	GUIP	SDAN	4:45.6

HISTORIA DE LOS CAMPEONATOS DE ESPAÑA ABSOLUTOS AL AIRE LIBRE

5.	Montserrat Abelló	ZARA	SCOR	4:46.9
6.	Mercedes Calleja	SANT	ECUE	4:48.2
7.	Iciar Martínez	MADR	CANG	4:49.2
8.	María Dolores Tasende	CORU	DEPC	4:51.0
9.	Lucía Palacios VIZC (ALMI)	4:52.8	- 10. Gemma Rodiño GUIP (SDAN)	4:55.5
- 11.	Martina García TARR (REUD)	4:57.4	- 12. Marcelina Hernáiz LOGR (DLOY)	4:57.5
- 13.	María Jesús Jiménez NAVA (AMAY)	5:00.8	- 14. Ana María Santos MADR (CONC)	5:02.0
- 15.	María Jesús Carrasco TOLE (MDTO)	5:02.4	- 16. Lidia Teixidor BARC (GIMB)	5:03.6
- 17.	Luisa Fernanda Armendáriz NAVA (CAUN)	5:07.2	- 18. Emilia Vázquez CORU (DEPC)	5:07.3
- 19.	María Isabel Guede PONT (SGIP)	5:08.2	- 20. Mercedes Cabistany BARC (FCLB)	5:14.1

3.000m (20)

1.	Carmen Valero	BARC	JATS	9:35.4	RE	
2.	María Paz de Lucas	SEGO	BLUS	10:04.6		
3.	Consuelo Alonso	MADR	CUMM	10:10.2		
4.	Montserrat Abelló	ZARA	SCOR	10:22.6		
5.	Martina García	TARR	REUD	10:35.6		
6.	María Gloria Romero	VIZC	ALMI	10:42.0		
7.	Alicia Delibes	MADR	CUMM	10:50.0		
8.	Marcelina Hernáiz	LOGR	DLOY	10:54.0		
9.	María Jesús Castromán CORU (CUAS)	10:56.2	- 10. Sagrario García-Ochoa R. MADR (VLLH)	11:44.8	- 11. Narcisca Merino BARC (GIMB)	11:54.2
- 12.	Felisa González SEGO (BLUS)	12:07.2	- 13. Rosario Gil TARR (CNRP)	12:25.4		

Tiempos intermedios: 1.000m: 3:01.0; 2.000m: 6:22.4

100m vallas

Eliminatorias (20) - Clasifica la primera de cada serie

Elim.1 (+3,7): 1. Martínez 14.4 - 2. María de los Ángeles Roncal NAVA (CAUN) 16.0 - 3. Rosa María Brunet BARC (FCLB) 17.4 - 4. Katty Cook (extranjera) MADR (CANG) 17.4 - 5. María José Aracil VALE (MEDV) 18.4
Elim.2 (+3,8): 1. Ribelles 15.0 - 2. María Carmen Ruiz VIZC (VA70) 16.3 - 3. Sagrario Martínez de Lizarrondo NAVA (AMAY) 16.8 - 4. Victoria Eloísa García ZARA (MEDZ) 17.4
Elim.3 (+3,1): 1. Cifuentes 15.8 - 2. Aránzazu Bujanda GUIP (ATSS) 16.7 - 3. Encarnación Jiménez BARC (SEAT) 16.8 - 4. María Carmen Larrañaga VIZC (JOAR) 18.3
Elim.4 (+3,1): 1. Laiseca 15.9 - 2. Montserrat Selga BARC (CAMA) 16.8 - 3. Manuela Pena CORU (COAR) 17.3 - 4. María Inmaculada Montero BARC (AVIC) 17.4
Elim.5 (+3,6): 1. Bassols 16.4 - 2. Marta Romany MADR (ESTU) 17.4 - 3. María José Pérez BARC (SEAT) 17.5
Elim.6 (+3,0): 1. Riba 16.2 - 2. Remedios Alonso SALA (UDSA) 16.3 - 3. Josefina López PONT (SGIP) 16.7 - 4. María Antonia Serna LEON (PONF) 17.3

Final (21) (+2,0)

1.	María José Martínez	MADR	VLLH	14.2	RE
2.	Mercedes Ribelles	BARC	CEUB	15.1	
3.	Alicia Laiseca	BARC	GIMB	15.3	
4.	Pompeya Bassols	BARC	CEUB	16.4	
5.	Clara Riba	BARC	CNBA	16.4	

También clasificada para la final:

Ela Cifuentes	MADR	VLLH
---------------	------	------

Altura (20)

1.	Sagrario Aguado	MADR	CANG	1.64
	(1.58-1 / 1.61-1 / 1.64-2 / 1.68-xxx)			
2.	Isabel Mozún	MADR	CAFM	1.58
	(1.49-1 / 1.52-1 / 1.55-1 / 1.58-1 / 1.61-xxx)			
3.	Carolina Noltén	BARC	CEUB	1.55
	(1.55-1 / 1.61-xpp)			
4.	Adelina Recio	MADR	CAFM	1.55
	(1.49-1 / 1.52-1 / 1.55-1 / 1.58-xxx)			
5.	Amanda Naval	BARC	CNBA	1.55
	(1.45-1 / 1.49-2 / 1.52-3 / 1.55-2 / 1.58-xxx)			

6.	Teresa Pérez	VALL	MEVL	1.52	
	(1.40-1 / 1.45-2 / 1.49-1 / 1.52-3 / 1.55-xxx)				
7.	Amaya Santamaría	NAVA	AMAY	1.52	
	(1.40-1 / 1.45-1 / 1.49-2 / 1.52-3 / 1.55-xxx)				
8.	María Isabel Santamaría	NAVA	AMAY	1.49	
	(1.40-1 / 1.45-1 / 1.49-1 / 1.52-xxx)				
9.	Concepción Fraile VALE (MEDV)	1.49	(1.40-1 / 1.45-2 / 1.49-3 / 1.52-xxx)		
- 10.	Inmaculada Villar VALE (VCLF)	1.45	(1.45-1 / 1.49-xxx) - 11= Lucía de Gregorio MADR (CAFM)	1.45	
(1.40-1 / 1.45-2 / 1.49-xxx) - 11= Julia Boza GERO (GEEG)	1.45	(1.40-1 / 1.45-2 / 1.49-xxx) - 13. Ana María Montoliu BARC (CAMA)	1.45	(1.40-2 / 1.45-3 / 1.49-xxx) - Encarnación Martínez VALE (VCLF)	0.00
(1.40-xxx) - María Pilar de Orte ZARA (SCOR)	0.00	(1.45-xxp)			

Longitud (19)

1.	Josefina Salgado	MADR	VLLH	5.93+3,2
	(5.39/+3,6 - 5.69/+1,8 - 5.72/+1,5 - 5.92/+3,6 - 5.93/+3,2 - 5.87/+2,5)			
2.	Carolina Noltén	BARC	CEUB	5.83+3,6
	(5.71/3,6 - 5.68/+1,6 - 5.70/+2,7 - 5.83/+3,6 - 5.78/+3,1 - 5.75/+4,0)			
3.	Pilar Fanlo	ZARA	SCOR	5.55+3,0
	(x - 5.55/+3,0 - p - p - p - p)			
4.	María Ángeles Ribas	GERO	GEEG	5.48+2,9
	(5.30/+1,6 - 5.01/+2,9 - 5.40/+3,1 - 5.22/+3,7 - 5.48/+2,9 - 5.36/+1,4)			
5.	María José Martínez	MADR	VLLH	5.41+4,8
	(5.19/+3,2 - 5.20/+4,5 - 5.28/+2,0 - 5.41/+4,8 - x - 5.18/+2,7)			
6.	Ángela Domínguez	SALA	UDSA	5.32+2,5
	(5.32/+2,5 - 4.91/+3,6 - 5.31/+2,8 - 5.25/+4,9 - p - p)			
7.	Pompeya Bassols	BARC	CEUB	5.32
8.	María Luisa Samos	SALA	UDSA	5.14
9.	Ana Valentín LOGR (SRCA)	5.12	- 10. Dolores Vives BARC (CAMA)	5.12
- 11.	Alicia Laiseca BARC (GIMB)	5.11	- 12. Olga Dalmau BARC (GIMB)	5.07
- 13.	Paloma Vicente MADR (VLLH)	4.99	- 14. Mercedes Hualde NAVA (AMAY)	4.97
- 15.	María Teresa Guerra VALL (MDVL)	4.92	- 16. María Carmen Ruiz VIZC (VA70)	4.92



Ana María Molina, otro nuevo récord de España en peso.

HISTORIA DE LOS CAMPEONATOS DE ESPAÑA ABSOLUTOS AL AIRE LIBRE

Peso (20)

1.	Ana María Molina	GERO	GEEG	14.13	RE
	(13.91 RC - 13.62 - 12.20 - 12.88 - 14.13 RE - x)				
2.	Carolina Nolten	BARC	CEUB	12.13	
	(12.13 - 11.97 - 11.58 - 11.46 - 11.10 - 11.71)				
3.	Encarnación Gambús	BARC	CEUB	11.70	
	(11.70 - 11.53 - 10.85 - 11.03 - 10.65 - 11.26)				
4.	María Isabel Pujabet	BARC	IGUA	10.63	
	(10.60 - 9.78 - 10.07 - 10.41 - 10.42 - 10.63)				
5.	Mercedes Grandes	VIZC	VA70	10.19	
	(9.95 - 10.19 - 9.84 - 9.89 - x - 9.95)				
6.	Saladina Lemos	PONT	CELV	10.07	
	(9.53 - 9.79 - 9.89 - 10.07 - 10.02 - 9.87)				
7.	Diana Alvarado	MADR	ESTU	9.76	
8.	María Jesús Cano	BARC	FCLB	9.75	
9.	María Ángeles Vives	BARC (JATS)	9.07 - 10. Rosa Costas	PONT (CELV)	
9.05 - 11.	María Jesús Dornaiteche	MADR (CANG)	8.51		

Disco (21)

1.	Mercedes Ribelles	BARC	CEUB	38.76	
	(38.76 - x - 35.48 - 36.34 - x - 32.40)				
2.	Encarnación Gambús	BARC	CEUB	38.52	
	(35.74 - x - 33.54 - 30.52 - 38.52 - 37.80)				
3.	María Dulce López	BARC	GIMB	37.92	
	(x - 37.92 - 37.80 - 34.20 - 37.80 - 36.56)				
4.	Ana María Molina	GERO	GEEG	34.82	
	(34.82 - x - 29.42 - x - 32.42 - x)				
5.	María Luisa Revesado	MADR	VLLH	34.00	
	(x - x - 33.86 - 32.06 - 32.92 - 34.00)				
6.	Consolación Fernández	ASTU	CAUO	33.66	
	(31.66 - 31.66 - 33.66 - 31.92 - x - x)				
7.	Rosa Costas	PONT	CELV	33.42	
8.	María Antonia López	VIZC	VA70	32.02	
9.	Albina Gallo	BURG (MDBU)	31.56 - 10. María Elena Cardaba	SANT (ECUE)	31.44 - 11. María Ángeles Vives
	BARC (JATS) 30.86 - 12. Inmaculada Celaya				
	VIZC (ALMI) 29.96 - 13. Consuelo Asins				
	BARC (GIMB) 29.56 - 14. Rosa María Andrés				
	VIZC (ALMI) 29.30 - 15. María Dolores Sancho				
	MADR (CAFM) 28.76 - 16. María Jesús Dornaiteche				
	MADR (CANG) 27.72 - 17. Lourdes Baragaño				
	LEON (ENDE) 27.28 - 18. Rosa González				
	VALL (MDVL) 26.90 - 19. Amparo Herrero				
	SEGO (BLUS) 23.90 - 20. María Isabel Bosch				
	BARC (CNBA) 23.42				

Jabalina (19)

1.	María José Fernández	PONT	CELV	43.16	
	(x - 41.62 - x - 43.16 - x - 42.64)				
2.	María Begoña Mendoza	VIZC	ALMI	38.52	
	(37.24 - 38.52 - 33.72 - 36.96 - 35.96 - 35.94)				
3.	María Teresa Pasabán	GUIP	ATSS	38.36	
	(36.14 - x - x - x - 35.02 - 38.36)				
4.	María Dolores Sancho	MADR	CAFM	35.24	
	(33.32 - 34.16 - 35.24 - 35.18 - x - 33.54)				
5.	Montserrat Torras	BARC	GIMB	34.36	
	(31.92 - 34.36 - 30.94 - x - 31.58 - 29.54)				
6.	María Antonia López	VIZC	VA70	33.72	
	(33.06 - 30.74 - x - 32.00 - 33.72 - 33.22)				
7.	María Inmaculada Montero	BARC	AVIC	33.54	
8.	Albina Gallo	BURG	MDBU	33.28	
9.	María Carmen Martínez	BURG (MDBU)	32.60 - 10. María Dolores López	VALE (MEDV)	29.64 - 11. María Teresa Fernández
	BARC (GIMB) 26.92 - Aurora Salgado				
	MADR (VLLH) s.m.				

MEDALLERO DE CLUBES

	O	P	B	TT
1. Vallehermoso	5	1	2	8
2. Valencia CF	4	0	0	4
3. At Almi	3	2	0	5
4. JA Sabadell	3	0	0	3
5. CN Barcelona	2	1	0	3
6. Canguro	2	1	0	3
7. CD Universitario	1	5	2	8
8. FC Barcelona	1	2	1	4
9. UD Salamanca	1	2	1	4
10. ED Palencia	1	1	2	4
11. RC Celta	1	1	0	2
12. At Guecho	1	1	0	2
13. GEyEG	1	0	1	2
14. CA Laredo	1	0	0	1
15. GC La Seda	1	0	0	1
16. Tajamar	1	0	0	1
17. PPCD Villanueva	1	0	0	1
18. CA Rolando	0	2	0	2
19. Scorpio	0	1	2	3
20. At San Sebastián	0	1	1	2
21. Sicoiris	0	1	1	2
22. SD Anoeta	0	1	0	1
23. C Blume	0	1	0	1
24. Juventud OJE	0	1	0	1
25. CA Femenino	0	1	0	1
26. C Montaña	0	1	0	1
27. CAU Navarra	0	1	0	1
28. At Santa Coloma	0	1	0	1
29. CG Barcelonés	0	0	5	5
30. CUM	0	0	2	2
31. RC Deportivo La Coruña	0	0	2	2
32. R Sociedad	0	0	2	2
33. OJE Oviedo	0	0	1	1
34. Castalia OJE	0	0	1	1
35. Estadio OJE	0	0	1	1
36. Mare Nostrum	0	0	1	1
37. Ministerio	0	0	1	1
38. CN Reus Ploms	0	0	1	1
39. Independiente (sin club)	1	2	1	4

Total: 38 clubes

MEDALLERO DE FEDERACIONES

	O	P	B	TT
1. Barcelona	9	9	9	27
2. Madrid	8	5	6	19
3. Vizcaya	4	3		7
4. Valencia	4			4
5. Palencia	2	2	2	6
6. Salamanca	1	2	1	4
7. Santander	1	2		3
8. Pontevedra	1	1		2
9. Gerona	1		1	2
10. Guipúzcoa		2	3	5
11. Zaragoza		1	2	3
12. Burgos		1		1
13. Navarra		1		1
14. Segovia		1		1
15. Toledo		1		1
16. La Coruña			2	2
17. Asturias			1	1
18. Castellón			1	1
19. Granada			1	1
20. Lérida			1	1
21. Tarragona			1	1

Total: 21 federaciones

CARMEN VALERO, LUIS SARRIA Y EL VIENTO, PROTAGONISTAS

El campeonato volvía a Madrid un año después. Vallehermoso había sufrido un incendio un mes y medio antes. Nos lo cuenta Antonio Alcoba: *"la pista tenía fecha de duración de doce años, pero la de Madrid, en cinco años, fue la de mayor utilización de toda Europa, con una media diaria de más de 400 atletas entrenando en ella, lo que produjo un desfase en su desgaste que iba de los 20 centímetros en las zonas normales, a tan solo ¡2! en determinados lugares de la pista"*. Un incendio provocado hizo el resto, pero con los parches de última hora, el campeonato se pudo disputar.

El viento malogró varios récords en este campeonato. Luis Sarriá fue el mejor velocista ante las ausencias de García López (por accidente de tráfico) y de Javier Martínez (en el servicio militar). Luis igualó la marca nacional con 10.3 ventosos en series y semifinales. En la final sí que valieron esos 10.3 igualando históricamente a Paraiso, Carballo y Jones y consiguiendo la mínima para el Europeo de Roma.

Poco después de la final del hectómetro, Sarriá igualaba el récord de 200 en la quinta serie con 20.6 (otra mínima). En la final, después de una majestuosa curva, los 2.8 de viento favorable arruinaban una excelente marca de 20.3. Le sacó un segundo y una décima a la plata, Juan Sarrasqueta.

Poca historia tuvo la prueba de la vuelta a la pista. El ganador fue López Peris. Muy disputado fue el 800 con victoria del plusmarquista nacional Antonio Fernández Ortíz, antecediendo a Solórzano (el campeón de 1973) y al prometedor Ballbé. Este se quejó de un empujón a falta de 200 metros que le impidió luchar por la victoria, habiendo pasado en cabeza la mitad de la prueba en unos oficiosos 54.3.

Muy discreto el 1500, con Antonio Burgos entrando antes que Martínez Bayo. En 5000 metros primer título para el madrileño Fernando Cerrada, al que le bastó alargar la zancada para irse del único que le plantó cara, García Caro. Ante la ausencia de Alvarez Salgado, Mariano Haro añadió otro título a su colección aunque sin bajar de 29 minutos. Pasó la mitad de la prueba en 14.17 oficiosos.

Gerardo Calleja en eliminatorias y Juan Lloveras en las semifinales de 110 vallas igualaron el récord nacional con 14.1. En la final se fue otra plusmarca al limbo, ya que Lloveras acabó en 14.0 ventosos, una décima por delante de Calleja. A Jorge Zapata se le fueron los tacos en la salida y no pudo estar cerca de los otros dos vallistas.

Ramón Avila sorprendió a Suárez Canal y logró la cuarta mejor marca de siempre en los 400 vallas. Se mejoró la marca juvenil ya que Angel Horcajada finalizó en 52.6, llegando a meta en cuarto lugar. Los veintidós obstaculistas presenciaron la incontestable victoria de Antonio Campos con récord de los campe-



Espectacular récord de España y de talla mundial de Carmen Valero en los 3.000 metros.

onatos y mínima para Roma. En el primer kilómetro se retiró Vicente Egido, uno de los favoritos.

La estrategia le salió bien a Martí Perarnau en altura. Le quedaba un salto sobre 2.12, producto de dos nulos anteriores en 2.10, lo pasó y renunció a 2.14, pasándole la presión a Gustavo Marqueta. El aragonés falló y Perarnau revalidó su título, fallando luego sobre 2.18. Gustavo estaba en gran forma, habiendo saltado 2.16 (que era plusmarca nacional) la semana anterior en entrenamientos. Martí Perarnau nos reitera que "la guerra psicológica nos la enseñó Garriga, hoy quizás eso se ha perdido un poco".

Sorprendente victoria de Roger Oriol en pértiga, igualando la mejor marca juvenil con 4.70. Le acompañaron en el podio Efrén Alonso y el junior José Luis Astola, que mejoró su marca nada menos que 20 centímetros.

Rafael Blanquer conseguía saltar por tercera vez 7.87, igualando otra vez su propio récord y logrando la mínima europea. En triple también hubo mínima para Alberto Santamaría con 16.04, pero arruinó un concurso en el que Alberto llegó hasta 16.32 ventosos. Pérez Crespo también pasó de los 16 metros con viento a favor.

Ruiz-Tomás Parajón revalidó su título de peso, pero sin llegar a los quince metros, La plata fue para el ganador del disco, Sinesio Garachón que no llegó a los 50 metros en el lanzamiento largo.

Muy disputado fue el martillo llevándose el triunfo Javier Cortezón, que lanzó 20 centímetros más que Fiblá. La jabalina fue muy discreta, con los lanzadores unos diez metros por debajo de sus marcas, seriamente perjudicados por el viento. Fernando Tallón se llevó la victoria sin llegar a 64 metros. Por otra parte, Josep Marín iba a ser el mejor marchador con récord de los campeonatos.

En determinados momentos el viento llegó a soplar a más de cinco metros por segundo. Una de las perjudicadas fue Ela Cifuentes que no pudo ver homologado su récord al correr en 11.9 los 100 metros en las eliminatorias y en la final. Josefina Salgado sí pudo mejorar en semifinales de 200 la mejor marca de los campeonatos con 24.7, pero una vez más el viento le malogró otra plusmarca de 24.4. No salió Salgado en 400, por lo que Rosa Colorado no tuvo oposición.

Carmen Valero fue la mejor atleta del campeonato con tres oros. El primer día se llevó a Sabadell los 1500 metros, en una carrera en la que el gasto lo hizo Consuelo Alonso. A falta de 300 metros, Carmen se fue fácilmente y Alonso no pudo aguantar la aparición de Encarna Escudero por detrás, conformándose con el bronce.

El segundo día se disputaba por primera vez en el campeonato de España la prueba de 3000 metros lisos. Valero lo mejoró nada menos que en quince segundos, pasando oficiosamente los primeros kilómetros en 3:01 y 6.22.

El tercer título, en orden cronológico, fue el de 800 metros. Carmen pudo con la combativa Rosa Ochandiano, con un nuevo récord de los campeonatos. Encarna Escudero con 2:14.5 establecía una mejor marca juvenil.

María José Martínez Guerrero rebajó en tres décimas su propia plusmarca, al soplar el viento al límite de lo permitido. La plata fue para la polivalente Mercedes Ribelles que instantes antes había ganado el disco. Guerrero había corrido en 14.4 ventosos en las eliminatorias.

Victoria para Sagrario Aguado en altura y plata para la jovencísima Isabel Mozún. La calidad de Josefina Salgado se vio en el salto de longitud, con dos saltos por encima del récord de España. Pero esos 5.92 y 5.93 tampoco serían homologados, ya que el viento volvió a hacer de las suyas.

Ana María Molina había lanzado 14 metros justos en abril en Valencia. La gerundense quería volver a batir su marca de



Luis Sarria tras finalizar los 100 metros donde igualó con 10.3 el récord de España.


peso en Madrid. En el primer intento llegó a 13.91, récord de los campeonatos y en el quinto lanzó la bola hasta 14.13. Molina había vuelto a mejorar su propio récord. Por último, M^a José Fernández añadió un título más a su historial con poco más de 43 metros, casi cinco metros más que la segunda clasificada, Begoña Mendoza.

1975

55º Campeonato de España Absoluto

San Sebastián (1/2/3.8)

Pista de Anoeta



HOMBRES

100m

Eliminatorias (2) - Clasifican los 2 primeros de cada serie y los 2 mejores tiempos

Elim.1 (0,0): 1. Carbonell 10.4 - 2. Sarrasqueta 10.7 - 3. Ruiz 10.8 - 4. José Luis Domínguez LEON (ENDE) 11.0 - 5. Gonzalo Méndez PONT (SGIP) 11.3 - 6. Salvador Segurado ZAMO (ALZA) 11.4

Elim.2 (+1,1): 1. Reverter 10.6 - 2. Sánchez Paraíso 10.7 - 3. Heras 10.8 - 4. Alejo Marcos SALA (UDSA) 10.9 - 5. Juan Carlos Val ZARA (SCOR) 11.0 - 6. Ángel Cruz SALA (UDSA) 11.0 - 7. Miguel Ángel Eguiluz NAVA (CAUN) 11.0

Elim.3 (-0,1): 1. Sarría 10.7 - 2. Carballo 10.7 - 3. Ángel Ignacio Ibáñez VALL (AGUV) 10.9 - 4. Eduardo Estrada NAVA (CAUN) 11.0 - 5. Francisco Ortega LPAL (EIND) 11.1 - 6. Jorge Vernetta BARC (FCLB) 11.2

Final (2) (+1,2)

1.	José Carbonell	BARC	CNBA	10.3 =RE
2.	José Luis Sánchez Paraíso	SALA	UDSA	10.5
3.	Luis Javier Sarria	VIZC	ALMI	10.5
4.	Juan Jesús Sarrasqueta	NAVA	CAUN	10.5
5.	Manuel Carballo	MADR	VLLH	10.6
6.	Miguel Ruiz	SANT	ECUE	10.6
7.	Juan Reverter	BARC	CNBA	10.6
8.	Ángel Valentín Heras	ZAMO	ALZA	10.7

200m

Eliminatorias (3) - Clasifican los 2 primeros de cada serie

Elim.1 (desc): 1. Sánchez Paraíso 21.8 - 2. Sarrasqueta 22.2 - 3. José Carlos Rodríguez BARC (CNBA) 22.3 - 4. Manuel Labrador SALA (UDSA) 22.3 - 5. Antonio María Basurco GUIP (ATSS) 22.9 - 6. Salvador Segurado ZAMO (ALZA) 23.4

Elim.2 (desc): 1. Arnau 21.6 - 2. Cruz 22.6 - 3. Gerardo Prieto SALA (UDSA) 22.6 - 4. Isidoro Hornillos CORU (ULCO) 22.6 - 5. Julio Bilbao VIZC (GUET) 22.7 - 6. Juan Pedro Maillo ZAMO (ALZA) 22.7

Elim.3 (desc): 1. Sarría 21.9 - 2. Reverter 22.2 - 3. Carmelo Santamaría GUIP (ATSS) 22.3 - 4. Juan Seguí BARC (JATS) 22.7 - 5. Gerardo Fernández VIZC (CLVI) 22.7 - 6. Antonio Edo BARC (GRAN) 22.8 - 7. Gonzalo Méndez PONT (SGIP) 23.1

Elim.4 (desc): 1. García 21.9 - 2. Granjer 22.2 - 3. Luis de la Haza MADR (CUAM) 22.4 - 4. Adolfo Benito SORI (OJSO) 22.4 - 5. Rafael Moro SEVI (RACA) 22.5 - 6. Mariano Vélez BARC (CNBA) 23.4 - 7. Fidel Ramón García MADR (VLLH) 23.5

Final (3) (desc)

1.	Miguel Ángel Arnau	CAST	CSOJ	21.3
2.	Luis Javier Sarria	VIZC	ALMI	21.4
3.	José Luis Sánchez Paraíso	SALA	UDSA	21.4
4.	Juan Jesús Sarrasqueta	NAVA	CAUN	21.4
5.	Francisco Javier García	MADR	VLLH	21.7
6.	Luis Granjer	JAEN	EDJA	22.0
7.	Ángel Cruz	ÁLA	UDSA	22.3
	Juan Reverter	BARC	CNBA	n.

400m

Eliminatorias (2) - Clasifican los 2 primeros de cada serie

Elim.1: 1. Piedra 48.5 - 2. Gayoso 49.0 - 3. José Carlos Rodríguez BARC (CNBA) 49.8 - 4. José María Nombela MADR (TAMJ) 50.1 - 5. Francisco Gutiérrez ASTU (CAUO) 50.3 - 6. José María Mir BARC (FCLB) 50.4 - 7. José Vicente González VALE (VCLF) 50.5

Elim.2: 1. López 47.5 - 2. Iriña 49.5 - 3. Mario Insunza VIZC (GUET) 50.0 - 4. Francisco de Torre MADR (GETA) 50.3 - 5. Martín Siebelist MADR (VLLH) 50.4 - 6. José Juan Álvarez SEGO (BLUS) 50.8 - 7. José Luis del Cano ASTU (CAUO) 51.4 - 8. Alberto Pérez BARC (CEUB) 51.8

Elim.3: 1. Brufau 49.2 - 2. Hermida 49.7 - 3. José Saavedra GRAN (ESGR) 50.1 - 4. Vicente López MADR (MINE) 50.1 - 5. Ginés Martínez BARC (CAMA) 50.3 - 6. Alonso López de Muniain GUIP (ATSS) 51.2 - 7. Lázaro García MADR (VLLH) 51.7 - 8. Jorge Vidal BARC (CNBA) 52.2

Elim.4: 1. Gómez 48.5 - 2. Pérez 49.2 - 3. Adolfo Benito SORI (OJSO) 49.8 - 4. Juan Pujol BARC (FCLB) 49.9 - 5. Joaquín Falcó BARC (CAMA) 50.3 - 6. José Ignacio Rodríguez VALL (DARV) 50.4 - 7. José Ignacio Muñoz MADR (ADMA) 50.6 - 8. Luis Ignacio García ZARA (SCOR) 54.5

Final (3)

1.	José Luis López	VALE	VLCF	47.3
2.	Antonio Brufau	TARR	CNRP	48.0
3.	Manuel Carlos Gayoso	CORU	CUAS	48.0
4.	Fernando Piedra	ASTU	CAUO	48.1
5.	José Ignacio Gómez	MADR	VLLH	48.2
6.	Juan Mateo Pérez	SALA	UDSA	48.9
7.	Janaro Iriña	MADR	VLLH	49.9
8.	Héctor María Hermida	VALE	VLCF	52.3



Javier Martínez, José Carbonell y Miguel Ángel Arnau, tres grandes velocistas en esta mitad de la década de los 70, y al fondo en la calle 1, el consagrado José Luis Sánchez Paraiso.

800m

Eliminatorias (1) - Clasifican los 2 primeros de cada serie y los 2 mejores tiempos

Elim.1: 1. Ballbé 1:50.1 - 2. Páez 1:51.2 - 3. Bilbao 1:52.2 - 4. Francisco Javier Bañón PONT (SGIP) 1:52.5 - 5. Enrique Sánchez NAVA (CAUN) 1:52.5 - 6. Juan José Alonso GUIP (ATSS) 1:55.8 - 7. José María Nombela MADR (TAJM) 1:57.3 - 8. Alberto Montoro MADR (ARQM) 1:57.8

Elim.2: 1. Italiana 1:52.9 - 2. Gayoso 1:53.3 - 3. Juan Pujol BARC (FCLB) 1:53.6 - 4. José Ignacio Gabilondo GUIP (RSCO) 1:54.9 - 5. Antonio María Pardo MADR (CUAM) 1:55.4 - 6. Luis Joaquín Pastor VALE (VCLF) 1:55.6 - 7. Joaquín Iribarren NAVA (CAUN) 1:56.7 - 8. Antonio Mañero MADR (GETA) 1:57.6

Elim.3: 1. Solorzano 1:51.5 - 2. López de Egea 1:51.7 - 3. Rincón 1:52.0 - 4. Íñigo Arzac GUIP (RSCO) 1:53.3 - 5. Matías Beristain GUIP (ATSS) 1:57.4 - 6. Juan L. García ASTU (SPGI) 1:58.3 - 7. Diego Silla BARC (GIMB) 2:01.0 - 8. Manuel Guinovart TARR (REUD) 2:03.8

Final (3)

1.	Andrés Ballbé	BARC	FCLB	1:47.2
2.	Manuel Carlos Gayoso	CORU	CUAS	1:48.3
3.	Jaime López de Egea	BARC	SCOL	1:48.8
4.	Isidro Solórzano	MADR	VLLH	1:49.0
5.	Tomás Rincón	GUIP	ATSS	1:49.1
6.	Antonio Páez	MADR	VLLH	1:50.5
7.	Alfonso Bilbao	MADR	ARQM	1:52.3
8fc.	Juan Carlos Italiana (ARG)			1:56.6

1.500m

Eliminatorias (2) - Clasifican los 5 primeros de cada serie y los 2 mejores tiempos

Elim.1: 1. González 3:54.8 - 2. Durán 3:55.0 - 3. Fernández 3:55.5 - 4. Recuero 3:55.8 - 5. Gordillo 3:55.8 - 6. Argimiro Domínguez ASTU (COVA)

3:56.0 - 7. José Luis Barrios MADR (MINE) 3:57.5 - 8. Isidoro Gayte SALA (UDSA) 3:58.0 - 9. Rafael Núñez GRAN (ESGR) 3:59.1 - 10. Isidoro Saura BARC (JATS) 4:00.2 - 11. Carlos Pacios LUGO (ESLU) 4:02.4 - 12. Juan L. García ASTU (SPGI) 4:04.8

Elim.2: 1. J.L. Sánchez 3:50.0 - 2. Martínez 3:50.0 - 3. Sanz 3:50.0 - 4. Abascal 3:50.1 - 5. Gil 3:50.2 - 6. Ruiz de Gopegui 3:50.2 - 7. P. Sánchez 3:51.0 - 8. Manuel Antonio Fernández ASTU (OJEA) 3:51.1 - 9. Vicente Botella BARC (CNBA) 3:58.5 - 10. Antonio María Pardo MADR (CUAM) 4:03.8 - 11. Pedro Cornellás BARC (GRAN) 4:04.1

Final (3)

1.	Estanislao Durán	PONT	CELV	3:45.9
2.	Antonio Fernández	MADR	VLLH	3:46.1
3.	José Luis González	TOLE	ASTO	3:46.1
4.	Francisco Recuero	BARC	CNBA	3:47.7
5.	José Luis Sánchez	MADR	CANG	3:48.2
6.	Francisco Javier Gordillo	MADR	ARQM	3:48.8
7.	Jesús José Sanz	MADR	ARQM	3:50.3
8.	Pascual Sánchez	SALA	UDSA	3:50.9
9.	José Luis Gil BARC (FCLB) 3:51.2 - 10. José Manuel Abascal SANT (ECUE) 3:57.2 - También clasificados para la final: José Antonio Martínez BARC (CNBA) - José María Ruiz de Gopegui VIZC (ALMI)			

5.000m (1)

1	Fernando Cerrada	MADR	TAJM	13:42.6
2.	Antonio Burgos	MADR	INDM	13:52.4
3.	Santiago de la Parte	PALE	EDPA	13:53.8
4.	Ricardo Ortega	TOLE	JVTO	14:00.0
5.	Marcelino Navarro	SALA	UDSA	14:02.4
6.	Cándido Alario	PALE	EDPA	14:16.0
7.	Fernando Fernández	MADR	RMAD	14:17.2
8.	Agustín Fernández	PALE	INPA	14:19.6
9.	Ramón Luis Pérez ASTU (CAUO) 14:27.0 - 10. Carlos García MADR (CANG) 14:28.6 - 11. Carlos Pacios LUGO (ESLU) 14:29.6 - 12. Rogelio Bragáns PONT (SGIP) 14:33.0 - 13. Pedro Antonio Ferrando ZARA (CNHE) 14:35.0 - 14. Manuel Pérez SALA (UDSA) 14:36.2 - 15. Antonino Baños MADR (TAJM) 14:36.6 - 16. Juan Figueiro PONT (SGIP) 14:40.6 - 17. Francisco José Rodríguez SEVI (RACA) 14:40.8 - 18. Javier Ibáñez ZARA (SCOR) 14:50.0 - 19. Juan María Cruz LERI (ANTO) 14:50.8 - 20. Manuel Fernández PALE (EDPA) 14:53.2 - 21. Eugenio Hernández MADR (VLLH) 15:10.8			

10.000m (3)

1	Mariano Haro	PALE	EDPA	28:55.6
2fc.	José Romao (BRA)			29:04.2
3.	José Luis Ruiz	SEVI	SECF	29:43.2
4.	Santiago de la Parte	PALE	EDPA	29:56.0
5.	Marcelino Navarro	SALA	UDSA	30:21.8
6.	Agustín Fernández	PALE	INPA	30:42.2
7.	Juan Figueiro	PONT	SGIP	31:02.8
8.	Carlos García	MADR	CANG	31:40.8
9.	José Frechilla VIZC (ALMI) 31:48.8 - 10. Luis Miguel Landa MADR (CANG) 31:51.2 - 11. Ramón Rama BARC (CEUB) 32:21.6			

110m vallas

Eliminatorias (3) - Clasifican los 4 primeros de cada serie

Elim.1 (desc): 1. Zapata 14.3 - 2. Calleja 14.4 - 3. Parellada 14.6 - 4. Conejero 15.2 - 5. Francisco Javier Macián BARC (CNBA) 15.3 - 6. Vicente Villar VALE (VCLF) 15.5 - 7. Luis Toro SEVI (SECF) 15.8 - 8. José Luis Codera BARC (CNBA) 15.9

Elim.2 (desc): 1. Lloveras 14.3 - 2. Moracho 14.4 - 3. Alonso 14.9 - 4. Basas 15.8 - 5. Ángel Arteaga MADR (MINE) 15.9 - 6. Juan José Arencibia NAVA (CAUN) 16.2 - 7. Jorge Guridi NAVA (CAUN) 16.4 - 8. Manuel Garza PONT (CELV) 16.4

Final (3) (desc)

1.	Juan Lloveras	BARC	FCLB	14.1
----	---------------	------	------	------



Juan Lloveras encaminándose al triunfo en 110m vallas.

2.	Jorge Zapata	CORU	DEPC	14.2
3.	Gerardo Calleja	VIZC	ALMI	14.2
4.	Adrián Parellada	MADR	MINE	14.5
5.	Javier Moracho	HUES	CAMZ	14.7
6.	José Alonso	MADR	VLLH	15.0
7.	José Conejero	BARC	JATS	15.3
8.	Jaime Basas	BARC	IGUA	15.6

400m vallas

Eliminatorias (1) - Clasifican los 2 primeros de cada serie

Elim.1: 1. Ruiz 53.0 - 2. Alonso 53.4 - 3. Ignacio Trujillano SALA (UDSA) 55.7 - 4. Jorge Guri NAVA (CAUN) 55.7 - 5. Miguel Giral ZARA (CAMZ) 56.8 - 6. Alejandro Quer BARC (GIMB) 59.1 - 7. Jesús Manzanas GUIP (ATSS) 1:00.0

Elim.2: 1. Horcajada 53.3 - 2. Díaz 55.2 - 3. Eufemiano Fuentes NAVA (CAUN) 56.0 - 4. Luis Matilla MADR (ARQM) 56.0 - 5. Juan Antonio Mirones MADR (MINE) 56.6 - 6. José Antonio Martínez GUIP (RSOC) 57.8

Elim.3: 1. Guerri 54.1 - 2. Juanes 54.7 - 3. José Ignacio Rodríguez VALL (DARV) 56.1 - 4. Juan Carlos Blanco MADR (ARQM) 56.1 - 5. Antonio Casas ZARA (SCOR) 56.5 - 6. Javier de la Fuente ASTU (CAUO) 57.5 - 7. Santiago Arce VIZC (PORT) 58.2

Elim.4: 1. Ávila 53.5 - 2. Garza 54.1 - 3. Jaime Basas BARC (IGUA) 55.6 - 4. Alberto Pérez BARC (CEUB) 55.9 - 5. Eduardo Saitua VIZC (GUET) 58.3

Final (3)

1.	Marceliano Ruiz	SALA	UDSA	51.1
2.	Ramón Ávila	VIZC	ALMI	52.7
3.	Ángel Luis Horcajada	MADR	VLLH	53.1
4.	Manuel Garza	PONT	CELV	53.7
5.	Bernardo Guerri	BARC	FCLB	53.7
6.	Francisco Javier Díaz	PONT	CELV	54.3
7.	Fernando Juanes	SALA	UDSA	57.0

También clasificado para la final:
José Alonso MADR VLLH

3.000m Obstáculos (2)

1.	Juan Antonio Campos	VALE	VCLF	8:21.6	RE															
2.	Vicente Egido	BARC	FCLB	8:30.8																
3fc.	José Silva (BRA)			8:35.8																
4.	Ricardo Ortega	TOLE	JVTO	8:50.6																
5.	Alfredo García	MADR	RALU	8:54.4																
6.	Antonio Frechilla	VIZC	ALMI	8:58.2																
7.	Martín Núñez	LERI	SICO	9:01.2																
8.	Juan Sousa	VIZC	ALMI	9:01.2																
9.	Joaquín Mesas MADR (VLLH)	9:01.8	10. José Antonio Padilla ASTU (HUNO)	9:06.2	11. Rogelio Barragans PONT (SGIP)	9:08.6	12. Bruno Valtuña BARC (SEAT)	9:10.2	13. Miguel Ángel Rivero SALA (UDSA)	9:10.6	14. Rafael Martínez ASTU (ENSI)	9:16.2	15. Andrés Gimeno ZARA (RZCF)	9:16.4	16. Juan Parareda BARC (AVIC)	9:27.4	17. José Pro BARC (JATS)	9:36.8	18. Martín Mendizábal GUIP (ATSS)	9:45.0

Altura

Calificación (1)

1. Marqueta 1.98 - 1=. Pérez 1.98 - 1=. González-Berenguer 1.98 - 1=. Bolaños 1.98 - 1=. Knoedel 1.98 - 1=. Martín 1.98 - 1=. Pavía 1.98 - 1=. Cabrejas 1.98 - 1=. Ocio 1.98 - 10=. Javier Sacrest BARC (AVIC) 1.94 - 10=. Ángel Arteaga MADR (MINE) 1.94 - 10=. Juan Carrasco MADR (VLLH) 1.94 - 13=. Enrique Chenovart VALE (ESJV) 1.90 - 13=fc. Luis Leite (POR) 1.90 - 15. Francisco Javier Herreiz VALE (VCLF) 1.85 - 16=. Luis Romera NAVA (CAUN) 1.80 - 16=. Jorge Soler BARC (GIMB) 1.80

Final (3)

1.	Francisco Jesús Martín	GRAN	ESGR	2.14
	(2.05-? / 2.10-? / 2.14-? / ??)			
2.	Bill Knoedel (USA)			2.14
	(2.00-? / 2.05-? / 2.10-? / 2.14-? / ??)			
3.	Gustavo Adolfo Marqueta	ZARA	SCOR	2.10
	(2.05-? / 2.10-? / ??)			
4.	José Daniel González-Berenguer	MADR	VLLH	2.05
5=.	José Ángel Ocio	VIZC	GUET	2.05
5=.	Francisco Javier Pérez	MADR	VLLH	2.05
7.	Roberto Cabrejas	GUIP	TOLO	2.00
8.	Francisco Bolaños	MADR	VLLH	2.00
9.	Eduardo Pavía MADR (ADMA)	1.90		

Pértiga

Calificación (1)

1=. Astola 4.20 - 1=. Alonso 4.20 - 1=. Ballell 4.20 - 1=. Miguel Consegal 4.20 - 1=. Hernández 4.20 - 1=. Javier Consegal 4.20 - 1=. Torralba 4.20 - 1=. Brunet 4.20 - 1=. Campos 4.20 - 1=. Serra 4.20 - 11. Maranges 4.10 - 12. Maroño 4.00 - 13=. Antonio González BARC (GIMB) 3.80 - Daniel Cobo SANT (ECUE) sm - Julio Rifafera ZARA (SCOR) sm - Ignacio Sainz-Ezquerria SANT (SOJE) sm - Javier López GUIP (RSOC) sm - Miguel Ángel de la Red VALL (DARV) sm - Ángel González VALL (SJOS) sm - Francisco Javier Casacuberta BARC (CNBA) sm - Roger Oriol BARC (CNBA) sm - Francisco Rodríguez BARC (GIMB) sm

Final (2)

1.	Efrén Alonso	SALA	UDSA	4.80
	(4.60-? / 4.80-? / ??)			
2.	Gerardo Brunet	BARC	FCLB	4.70
	(4.40-? / 4.60-? / 4.70-? / ??)			
3.	Miguel Consegal	BARC	GIMB	4.60
	(4.40-? / 4.60-? / ??)			
4.	José Luis Astola	GUIP	RSOC	4.50
5.	José Luis Hernández	NAVA	CAUN	4.40
6.	Javier Consegal	BARC	LAIE	4.20
7.	Francisco Javier Ballell	BARC	GIMB	4.20
8.	Andrés Maroño	BARC	GIMB	4.00

9. Salvador Maranges BARC (GIMB) 4.00 - También clasificados para la final: José Francisco Campos VALE (ESJV) - Miguel Ángel Torralba BARC (GIMB) - José Serra (POR)

Longitud (1)

1. Rafael Blanquer VALE VCLF 7.61
2. Julio Ritaferra ZARA SCOR 7.29
3. Ignacio de Coo PONT CELV 7.27
4. Jorge Vila BARC LAIE 7.18
5. José Luis González LPAL EIND 7.16
6. José Luis Rodríguez de la Infanta MADR RALU 7.13
7. Alberto Santamaría VIZC PORT 7.11
8. Florencio Oliván MADR VLLH 7.03
9. Alberto Solanas MADR (MINE) 6.90 - 10. Ángel Redondo NAVA (CAUN) 6.85 - 11. Pedro Javier Rubio MADR (VLLH) 6.84 - 12. Antonio Borrás BARC (CNBA) 6.80 - 13. Francisco Javier Macián BARC (CNBA) 6.73 - 14. Alberto Ortiz MADR (ARQM) 6.68 - 15. Martín Siebelist MADR (VLLH) 6.65

Triple (3)

1. Ramón Cid GUIP RSOC 16.01/0,0
(15.86/+0,6 - 15.32/-1,8 - 14.10/-1,4 - x - 15.85/-1,0 - 16.01/0,0)
2. José Luis Rodríguez de la Infanta MADR RALU 15.50/-1,8
(x - x - 14.71/-1,9 - 14.93/0,0 - 15.21/-0,2 - 15.50/-1,8)
3. Julián Ignacio Hernández MADR MINE 15.23/+0,8
(14.81/+1,6 - 15.23/+0,8 - x - 14.59/-3,2 - x - 13.85/+1,2)
4. Jorge Vila BARC LAIE 15.22
5. Pedro Javier Rubio MADR VLLH 14.54
6. Florencio Oliván MADR VLLH 14.54
7. Jesús María Abadía GUIP ATSS 14.52
8. Juan Fernando Cacicedo SANT ECUE 14.44
9. Enrique Revilla PALE (EDPA) 13.73 - 10. Alberto Santamaría VIZC (PORT) 13.35

Peso (3)


1. Juan Briceño MADR MINE 15.06
(14.72 - 15.06 - 14.91 - 14.93 - x - 14.77)
2. Bonifacio Allende VIZC GUET 14.71
(14.48 - x - 14.71 - x - x - x)
3. Francisco Martín GRAN ESGR 13.95
(13.39 - 13.49 - 13.95 - 13.65 - 13.64 - x)
4. José Ramón Unanue GUIP ATSS 13.87
5. Santiago Ortega PONT CELV 13.85
6. Miguel María Unanue GUIP ATSS 13.77
7. Martín Vara ZAMO ALZA 13.58
8. Vicente Badenes CAST CSOJ 13.34
9. Juan Ruiz BARC (CDVI) 13.30

Disco (1)

1. Sinesio Garrachón PALE INPA 50.54
2. Prudencio Uriondo VIZC ALMI 46.72
3. Lorenzo Cassi BARC CNBA 43.96
4. Carlos Burón SALA UDSA 43.18
5. Luis Pinedo SALA UDSA 42.70
6. Pedro Pablo Fernández ZARA SCOR 42.20
7. Vicente Badenes CAST CSOJ 41.70
8. Eustasio del Arco NAVA CAUN 41.56
9. José Antonio Pinilla MADR (MINE) 41.54 - 10. Santiago Ortega PONT (CELV) 41.30 - 11. Julio Calvo VALL (INVD) 41.14 - 12. Juan Ruiz BARC (CDVI) 41.06 - 13. José María Martí BURG (ARBU) 39.90

Martillo (2)

1. Javier Cortezón SANT LARE 63.94
(55.84 - 56.28 - x - 61.48 - 62.02 - 63.94)
2. Antonio Fibla BARC FCLB 62.60
(56.76 - 59.30 - x - 62.52 - 62.60 - 62.30)
3. Miguel Ángel Erdozain MADR TAJM 59.00
(x - 52.32 - 53.92 - 56.98 - 59.00 - 56.62)
4. Lorenzo Cassi BARC CNBA 56.30
5. José Javier Sobera VIZC GUET 55.98
6. Orlando Santos TARR CNRP 55.12
7. Ángel Luis Subiza GUIP RSOC 54.68
8. Juan Bautista Gayoso CORU CUAS 51.36



Comenzaba la era de Sinesio Garrachón revalidando el título en disco en un dominio que llevó a trece títulos consecutivos en esta prueba.

9. Emilio Comas BARC (CAMA) 50.40 - 10. Ramón Nuche MADR (CANG) 49.96 - 11. Juan Carlos Álvarez MADR (TAJM) 49.32 - 12. José Manuel Cardesin CORU (DEPC) 49.28 - 13. Amando Calzada MADR (VLLH) 46.16

Jabalina (3)

1. Fernando Octavio Tallón BARC FCLB 72.76
(72.76 - 72.76 - x - x - p - p)
2. Gonzalo Juliani MADR VLLH 68.22
(66.90 - 65.74 - 68.22 - x - p - p)
3. Javier Zabala GUIP ATSS 62.90
(62.90 - 61.08 - x - 60.56 - x - x)
4. Carlos García PONT SGIP 57.76
5. Antonio Sánchez BARC CAMA 57.58
6. José Manuel Ortiz de Zárate GUIP TOLO 56.40
7. Ignacio Nieto VALE VCLF 56.02
8. Augusto Lao SEVI RACA 55.62
9. Carlos Oro BARC (CNBA) 55.08 - 10. Francisco Manchón SEVI (RACA) 54.34 - 11. José Pedro Quadra NAVA (CAUN) 53.72 - 12. Manuel Alonso BURG (ARBU) 53.46 - 13. Miguel Tiemman Wilde (extranjero) BARC (CEUB) 51.50 - 14. José Antonio García VIZC (ALMI) 50.64 - 15. Leandro Laborde GUIP (TOLO) 49.96 - 16. Francisco Ovies ASTU (SPGI) 47.42

20.000m marcha (3)

1. José Marín BARC LASE 1:37:56.6
2. Agustín Jorba BARC CNBA 1:39:45.4

3.	Víctor Campos	BARC	FCLB	1:44:12.2
4.	Francisco Granados	BARC	UGEB	1:47:56.2
5.	José Orriols	BARC	JATS	1:48:29.2
6.	José Arándiga	BARC	LASE	1:49:18.6
7.	Alberto Galin	BARC	FCLB	1:50:38.4
8.	Juan Rafael Galán	MADR	MINE	1:52:43.2
9.	José Vinuesa	BARC (GIMB)		1:53:39.6
10.	Pedro María Mancha	BARC (CNBA)		1:54:53.4
11.	Jesús Ramón	BARC (JABA)		1:57:26.4

MUJERES

100m

Eliminatorias (1) - Clasifican las 2 primeras de cada serie

Elim.1 (desc): 1. Oroz 12.2 - 2. Boixet 12.6 - 3. Ana María Pina ZARA (MEDZ) 12.6 - 4. María Ángeles Dalmau BARC (GIMB) 13.0 - 5. Mercedes Marín MADR (CAFM) 13.0 - 6. Emilia Mesa MADR (VLLH) 13.1 - 7. Rosa María Pena PONT (CELV) 13.2 - 8. María Teresa Lleixa BARC (GIMB) 13.5

Elim.2 (desc): 1. Domínguez 12.3 - 2. Fanlo 12.4 - 3. María Dolores Vives BARC (CAMA) 12.4 - 4. Julia Mercedes Cano VALE (MEDV) 12.6 - 5. Ana Valentín LOGR (MELO) 12.7 - 6. María del Mar Fuentes VALL (MEVL) 13.1

Elim.3 (desc): 1. Cifuentes 12.1 - 2. Bargues 12.7 - 3. María Pilar Rocal BARC (CAMA) 12.8 - 4. Lourdes Unanua NAVA (CAUN) 12.9 - 5. Ana María Lázaro VALL (MEVL) 13.0 - 6. Isabel Solano MADR (CAFM) 13.3

Elim.4 (desc): 1. Hualde 12.7 - 2. Miret 12.8 - 3. María Carmen Gómez VIZC (VA70) 12.8 - 4. Ángeles Velasco BURG (PORC) 13.1 - 5. Purificación Martín ZAMO (ALZA) 13.1

Final (1) (desc)

1.	Yolanda Oroz	LOGR	SRCA	12.1
2.	Ela Cifuentes	MADR	VLLH	12.2
3.	Ángela Domínguez	SALA	UDSA	12.2
4.	Pilar Fanlo	MADR	VLLH	12.3
5.	Mercedes Boixet	BARC	LAIE	12.4
6.	Amparo Bargues	VALE	MEDV	12.6
7.	Bianca Miret	MADR	CUMM	12.6
8.	Mercedes Hualde	NAVA	CAUN	12.7

200m

Eliminatorias (2) - Clasifican las 2 primeras de cada serie

Elim.1 (-0,6): 1. Lezano 25.4 - 2. Sanguos 26.0 - 3. Mercedes Boixet BARC (LAIE) 26.3 - 4. María Pilar Roca BARC (CAMA) 26.8 - 5. María Ángeles Dalmau BARC (GIMB) 26.9 - 6. Visitación Costas ZARA (SCOR) 27.5 - 7. María Cristina Gutiérrez ASTU (CAUO) 27.6 - 8. Mercedes Marín MADR (CAFM) 27.8

Elim.2 (+0,1): 1. Pujol 25.8 - 2. Cocolina 26.0 - 3. Ángela Domínguez SALA (UDSA) 26.5 - 4. Engracia Callén ZARA (MEDZ) 26.5 - 5. Ana María Pina ZARA (MEDZ) 26.6 - 6. Ana María Lázaro VALL (MEVL) 27.0 - 7. Mercedes Cano VALE (MEDV) 27.0 - 8. Carmen Gimeno ZARA (SCOR) 27.7

Elim.3 (+1,2): 1. Cifuentes 25.0 - 2. Gómez 26.0 - 3. Dolores Vives BARC (CAMA) 26.2 - 4. Asunción Urtasun NAVA (CAUN) 26.2 - 5. María Antonia Peñalver MADR (CUAM) 27.0 - 6. Catalina Fosset BALE (MEDP) 27.0 - 7. Ascensión Bueno NAVA (CAUN) 27.4 - 8. María Ángeles Artazcoz NAVA (CAUN) 27.5

Elim.4 (+1,3): 1. Colorado 25.0 - 2. Mesa 25.1 - 3. Yolanda Oroz LOGR (SRCA) 25.2 - 4. Teresa Unanua NAVA (CAUN) 26.4 - 5. Amparo Bargues VALE (MEDV) 26.7 - 6. Carolina de la Reina MADR (CANG) 26.9 - 7. María Victoria Campomanes VALE (MEDV) 27.7

Final (3) (desc)

1.	Rosa María Colorado	SALA	UDSA	24.9
2.	Ela Cifuentes	MADR	VLLH	25.4
3.	Emilia Mesa	MADR	VLLH	25.5
4.	Begoña Lezano	NAVA	CAUN	25.5
5.	Gloria Pujol	BARC	JATS	26.0



Doblete en 200 y 400m de la salmantina Rosa María Colorado.

6.	María Jesús Sanguos	PONT	SGIP	26.3
7.	Carmen Cocolina	VALL	MEVL	26.5
8.	María Carmen Gómez	VIZC	VA70	27.3

400m

Eliminatorias (1) - Clasifican las 2 primeras de cada serie

Elim.1: 1. De la Reina 58.4 - 2. Sanguos 59.4 - 3. María Asunción Urtasun NAVA (CAUN) 59.8 - 4. María Carmen Estéfano VIZC (ALMI) 1:01.6 - 5. María Cristina Gutiérrez ASTU (CAUO) 1:02.3 - 6. Esperanza Maciá BARC (CAMA) 1:03.0 - 7. Visitación Costas ZARA (SCOR) 1:03.7

Elim.2: 1. A. Tatjer 57.8 - 2. Garay 58.2 - 3. Pilar Contreras VALL (MEVL) 58.9 - 4. María García MADR (CUMM) 1:00.4 - 5. Catalina Fosset BALE (MEDP) 1:02.5 - 6. Isabel Indarte MADR (CANG) 1:02.8

Elim.3: 1. Colorado 56.9 - 2. I. Tatjer 58.8 - 3. María Antonia Peñalver MADR (CUAM) 1:00.9 - 4. María Ángeles Riera BARC (CAMA) 1:01.3 - 5. Karnele Lekuona GUIP (ULIA) 1:01.4 - 6. Inmaculada Carracedo LEON (ENDE) 1:03.1

Elim.4: 1. Pujol 57.7 - 2. Callén 58.8 - 3. Teresa Unanua NAVA (CAUN) 59.3 - 4. Esmeralda Oroz LOGR (SRCA) 59.4 - 5. Isabel Olliden GUIP (SDAN) 1:00.7 - 6. María Luisa Maliaño SANT (FIL3) 1:01.6

Final (3)

1.	Rosa María Colorado	SALA	UDSA	54.7
2.	Gloria Pujol	BARC	JATS	56.0
3.	Asunción Tatjer	BARC	GIMB	56.6
4.	Isabel Tatjer	BARC	GIMB	57.0
5.	Matilde Garay	GUIP	SDAN	57.2
6.	María Jesús Sanguos	PONT	GIMP	57.4
7.	Engracia Callén	ZARA	MEDZ	58.2
8.	Carolina de la Reina	MADR	CANG	58.6

800m

Eliminatorias (2) - Clasifican las 2 primeras de cada serie y los 2 mejores tiempos

Elim.1: 1. Ochandiano 2:17.4 - 2. Hernáiz 2:17.7 - 3. Contreras 2:19.0 - 4. Gemma Rodiño GUIP (SDAN) 2:22.2 - 5. María Isabel Asua VIZC (CDZO) 2:23.6 - 6. María Luisa García-Ochoa MADR (VLLH) 2:23.8 - 7. Sagrario García-Ochoa MADR (VLLH) 2:25.8

Elim.2: 1. Jiménez 2:17.6 - 2. Azpeitia 2:17.7 - 3. Hernández 2:17.8 - 4. María García MADR (CUMM) 2:22.2 - 5. Olga Seguí BARC (JATS) 2:23.2 - 6. Martina García TARR (REUD) 2:24.7 - 7. María José Sáenz LOGR (SRCA) 2:25.4 - 8. Isabel Gómez VALL (MEVL) 2:29.0

Elim.3: 1. Valero 2:16.3 - 2. Calleja 2:19.6 - 3. María Pilar Nombela MADR (CAFM) 2:19.6 - 4. Carmen Graciela Rodríguez BARC (SEAT) 2:20.9 - 5. Yolanda Vicente LOGR (EDLO) 2:21.9 - 6. Susana Irazusta GUIP (SDAN) 2:23.1 - 7. María Carmen Cacho BARC (CEUB) 2:24.1 - 8. Lidia Teixidor BARC (GIMB) 2:25.2 - 9. Dolores García VALL (MEVL) 2:27.7

Final (3)

1.	Carmen Valero	BARC	JATS	2:08.4
2.	Belén Azpeitia	GUIP	SDAN	2:10.9
3.	Rosa María Ochandiano	GUIP	ATSS	2:12.7
4.	Marcelina Hernáiz	LOGR	EDLO	2:14.9
5.	María Jesús Jiménez	NAVA	CAUN	2:15.7
6.	Pilar Contreras	VALL	MEVL	2:16.0
7.	Lourdes Hernández	GUIP	MEDG	2:16.6
8.	Mercedes Calleja	SANT	ECUE	2:17.6

1.500m (1)

1.	Carmen Valero	BARC	JATS	4:27.2
2.	Belén Azpeitia	GUIP	SDAN	4:29.9
3.	Encarnación Escudero	BARC	SCOL	4:30.3
4.	Rosa María Ochandiano	GUIP	ATSS	4:33.6
5.	Iciar Martínez	MADR	CANG	4:33.8
6.	Marcelina Hernáiz	LOGR	EDLO	4:34.5
7.	Mercedes Calleja	SANT	ECUE	4:36.8
8.	Montserrat Abelló	ZARA	SCOR	4:38.5
9.	Lourdes Hernández GUIP (MEDG)	4:44.1	10. Olga Seguí BARC (JATS)	4:46.9
11.	María José Sáenz LOGR (SRCA)	4:47.6	12. Amelia Lorza GUIP (SDAN)	4:47.9
13.	Lidia Teixidor BARC (GIMB)	4:51.6	14. Beatriz Bernárdez MADR (CUMM)	4:53.0
15.	Yolanda Vicente LOGR (EDLO)	4:55.2	16. María Carmen Cacho BARC (CEUB)	4:56.2
17.	María Jesús Carrasco TOLE (MDTO)	5:06.9	18. Flora Carrera PONT (CELV)	5:12.9

3.000m (3)

1.	Carmen Valero	BARC	JATS	9:53.8
2.	Consuelo Alonso	MADR	CUMM	9:57.2
3.	Montserrat Abelló	ZARA	SCOR	10:01.4
4.	Iciar Martínez	MADR	CANG	10:06.2
5.	Beatriz Bernárdez	MADR	CUMM	10:45.2
6.	Martina García	TARR	REUD	10:57.0
7.	María Esther Saseto	VALL	MEVL	11:05.4
8.	Jacinta Álvarez	VIZC	ALMI	11:08.2
9.	María Ángeles Carpena ASTU (COVA)	11:10.6	10. Montserrat Camps BARC (AVIC)	11:34.2
11.	María Teresa Calafell BARC (LAIE)	11:43.2		

100m vallas

Eliminatorias (2) - Clasifican las 2 primeras de cada serie y los 2 mejores tiempos

Elim.1 (-0,8): 1. Martínez 15.4 - 2. Nogués 15.5 - 3. Simón 15.7 - 4. Montserrat Pujol BARC (JATS) 16.0 - 5. María Antonia Serna LEON (ENDE) 17.0 - 6. Teresa Pérez VALL (MEVL) 17.2

Elim.2 (-1,1): 1. Emparanza 15.7 - 2. Fanlo 16.0 - 3. Laiseca 16.0 - 4. Emilia Mesa MADR (VLLH) 16.2 - 5. Sagrario Martínez de Lizarrondo NAVA (CAUN) 16.5 - 6. Victoria Eloisa García ZARA (SCOR) 17.3 - 7. Dolores Rationet BARC (AVIC) 18.7

Elim.3 (-1,6): 1. Recio 15.9 - 2. Roncal 16.3 - 3. Lourdes Juliol GERO (GEEG) 16.8 - 4. Rosa González VALL (MEVL) 16.8 - 5. María Carmen Ruiz VIZC (VA70) 17.5 - 6. Purificación Martín ZAMO (ALZA) 17.8

Final (2) (+0,4)



María Jesús Martínez, dominadora en los 100m vallas.

1.	María José Martínez	MADR	VLLH	15.0
2.	Cristina Nogués	BARC	CNBA	15.2
3.	María Pilar Simón	VALE	VCLF	15.4
4.	Alicia Laiseca	BARC	GIMB	15.4
5.	Pilar Fanlo	MADR	VLLH	15.9
6.	María de los Ángeles Roncal	NAVA	CAUN	15.9
7.	Consolación Recio	MADR	CAFM	16.5
8.	Marta Emparanza	GUIP	ATSS	19.4

Altura (2)

1.	Sagrario Aguado	MADR	CANG	1.68 (1.59-? / 1.62-? / 1.65-? / 1.68-? / ??)
2.	Isabel Mozún	MADR	CAFM	1.65 (1.56-? / 1.59-? / 1.62-? / 1.65-? / ??)
3.	María José López de Sabando	VIZC	VA70	1.62 (1.56-? / 1.59-? / 1.62-? / ??)
4.	Montserrat Pujol	BARC	JATS	1.62
5.	Asunción Morte	BARC	GRAN	1.62
6.	Ana Pérez	VALL	MEVL	1.62
7.	Isabel Montañá	BARC	GIMB	1.59
8.	Amaya Santamaría	NAVA	CAUN	1.59
9.	Silvia Dubó MADR (CAFM)	1.56	10. Pilar de Orte ZARA (SCOR)	1.56
11.	María Valvanera Guridi ZARA (SCOR)	1.56	12. Lucía de Gregorio MADR (CAFM)	1.53
13.	Amanda Naval BARC (CNBA)	1.53	14. Julia Boza GERO (GEEG)	1.53
15.	Idoia Bujanda GUIP (ATSS)	1.53	16. Mercedes Hualde NAVA (CAUN)	1.53
17.	María Isabel Santamaría NAVA (CAUN)	1.50	18. Aránzazu Bujanda GUIP (ATSS)	1.50
19=.	Victoria Eloisa García ZARA (SCOR)	1.50	19=.	Concepción Fraile VALE (MEDV) 1.50
21.	Adelina Recio MADR (CAFM)	1.50	22.	Estrella Monte VALE (MEDV) 1.45

Longitud (3)

HISTORIA DE LOS CAMPEONATOS DE ESPAÑA ABSOLUTOS AL AIRE LIBRE

1.	Lourdes Unanua	NAVA	CAUN	5.48
	(5.44 - 5.32 - 5.19 - 5.41 - 5.47 - 5.48)			
2.	María José López de Sabando	VIZC	VA70	5.41
	(5.18 - 4.98 - 5.14 - 5.24 - 4.17 - 5.41)			
3.	Cristina Nogués	BARC	CNBA	5.40
	(5.12 - 5.40)			
4.	Ángela Domínguez	SALA	UDSA	5.38
5.	María Ángeles Moineiro	CORU	DEPC	5.37
6.	Mercedes Hualde	NAVA	CAUN	5.35
7.	Isabel Montaña	BARC	GIMB	5.25
8.	Mercedes Marín	MADR	CAFM	5.23
9. Ana Pérez VALL (MEVL) 5.16 - 10. Ana Valentín LOGR (SRCA) 5.14 - 11. Begoña Zamarripa VIZC (VA70) 5.13 - 12. Carmen Cocolina VALL (MEVL) 5.11 - 13. Blanca Miret MADR (CUMM) 5.10 - 14. Pilar Fanlo MADR (VLLH) 5.10 - 15. Rosa María Pena PONT (CELV) 5.09 - 16. Lucía de Gregorio MADR (CAFM) 4.82				

Peso (1)

1.	Ana María Molina	GERO	GEEG	13.31
2.	Encarnación Gambús	BARC	CEUB	12.30
3.	María Dulce López	BARC	GIMB	10.23
4.	Mercedes Grandes	VIZC	VA70	10.23
5.	Teresa Pérez	VALL	MEVL	10.23
6.	María Ángeles Vives	BARC	JATS	9.99
7.	Diana Alvarado	MADR	CUMM	9.57
8.	María Concepción Laso	GUIP	ATSS	9.51
9. María Carmen Ruiz VIZC (VA70) 9.35 - 10. Teresa Lleixa BARC (GIMB) 9.32 - 11. Carmen Calahorra BARC (AVIC) 9.31 - 12. Estrella Sánchez MADR (CAFM) 8.93 - 13. María Cruz Arruti ZARA (SCOR) 8.86 - 14. Mari Sol Obanos NAVA (CAUN) 8.86 - 15. Rosa Madonar BARC (GIMB) 8.83 - 16. Carmen García BARC (GIMB) 8.79 - 17. Rosa González VALL (MEVL) 8.78 - 18. Micaela Bernat BALE (MEDP) 7.92				

Disco (2)

1.	Ana María Molina	GERO	GEEG	40.14
2.	Encarnación Gambús	BARC	CEUB	39.86
3.	María Dulce López	BARC	GIMB	37.62
4.	Consolación Fernández	ASTU	CAUO	34.96
5.	María José Fernández	PONT	CELV	34.24
6.	María Concepción Laso	GUIP	ATSS	33.38
7.	María Ángeles Vives	BARC	JATS	32.76
8.	Rosa Costas	PONT	CELV	32.60
9. María Encarnación López ASTU (CAUO) 31.80 - 10. Teresa Pérez VALL (MEVL) 31.32 - 11. María Elena Cardaba SANT (ECUE) 31.24 - 12. María Cruz Arruti ZARA (SCOR) 28.46 - 13. Lourdes Baragaño LEON (END) 28.26 - 14. María Carmen Martínez BURG (INBU) 27.70 - 15. Carmen Calahorra BARC (AVIC) 27.36				

Jabalina (3)

1.	María José Fernández	PONT	CELV	42.74
	(42.74 - 41.20 - x - x - x - 40.76)			
2.	María Dolores Sancho	MADR	CAFM	41.44
	(41.44 - 37.40 - x - 36.46 - 34.74 - 37.04)			
3.	María Teresa Pasabán	GUIP	ATSS	36.74
	(x - 33.02 - 36.10 - 36.24 - 36.74 - 35.68)			
4.	María Inmaculada Montero	BARC	AVIC	36.70
5.	María Dolores Tobella	BARC	CNBA	36.58
6.	María Dolores López	VALE	MEDV	36.40
7.	Asunción Bautista	CORU	DEPC	36.04
8.	María Carmen Sánchez	BARC	GRAN	35.62
9. María Carmen Martínez BURG (INBU) 32.92 - 10. María Jesús Santos MADR (CANG) 32.34 - 11. Estrella Sánchez MADR (CAFM) 31.68 - 12. Miren Begoña de Mendoza VIZC (ALMI) 30.10 - 13. María Iciar Macazaga GUIP (ATSS) 29.16 - 14. Natividad Vizcaino MADR (CAFM) 27.00				

MEDALLERO DE CLUBES

	O	P	B	TT
1.	UD Salamanca	4	1	2 7
2.	CF Barcelona	3	3	1 7
3.	JA Sabadell	3	1	4
4.	Valencia CF	3		1 4
5.	Celta Vigo	2		1 3
6.	GEyEG	2		2
7.	Vallehermoso	1	4	3 8
8.	CN Barcelona	1	2	2 5
9.	ED Palencia	1		2 3
10.	Estadio OJE	1		1 2
	Ministerio Ejército	1		1 2
	Tajamar	1		1 2
13.	A Laredo	1		1
	Canguro	1		1
	Castalia	1		1
	CAU Navarra	1		1
	GC La Seda	1		1
	R Sociedad	1		1
	SR Cantabria	1		1
20.	At Almi		3	2 5
21.	Scorpio		2	1 3
22.	CA Femenino		2	2
	CD Universitario		2	2
	SD Anoeta		2	2
25.	Universitario Coruña		1	1 2
	Vasconia 70		1	1 2
27.	At Guecho		1	1
	CN Reus Ploms		1	1
	CUM		1	1
	R Lulio		1	1
	RCD La Coruña		1	1
	Sevilla CF		1	1
33.	CG Barcelonés			4 4
34.	At San Sebastián			3 3
35.	At Santa Coloma			2 2
36.	Asland			1 1
	Juventud Toledo			1 1
	Independiente (sin club)	1	1	2

Total: 37 clubes

MEDALLERO DE FEDERACIONES

	O	P	B	TT
1.	Barcelona	8	8	9 25
2.	Madrid	4	9	5 18
3.	Salamanca	4	1	2 7
4.	Valencia	3		1 4
5.	Palencia	2		2 4
6.	Pontevedra	2		1 3
7.	Gerona	2		2
8.	Guipúzcoa	1	2	3 6
9.	Granada	1		1 2
10.	Castellón	1		1
	La Rioja	1		1
	Navarra	1		1
	Santander	1		1
14.	Vizcaya		5	3 8
15.	La Coruña		2	1 3
	Zaragoza		2	1 3
17.	Sevilla		1	1
18.	Tarragona		1	1
19.	Toledo			2 2

Total: 19 federaciones



Ana María Molina, una de las grandes referencias del atletismo femenino en la década de los 70, que lamentablemente falleció en pleno apogeo.

LA VELOCIDAD Y LOS OBSTACULOS, LO MEJOR EN ANOETA

En 1958 las pistas de Anoeta habían sido escenario del campeonato de España. Con la instalación de "zenithan" (un derivado sintético) la ciudad donostiarra volvía a acoger la máxima competición española. La novedad era que, por primera vez, las pruebas de anillo se iban a disputar sobre ocho calles.

El juvenil José Carbonell paró el crono de los 100 metros en 10.3, igualando una vez más el récord nacional. Esta pista le daba suerte a Carbonell, ya que tuvo que sufrir un atraso de media hora y dos salidas nulas. Hay que recordar que su primer 10.3 lo hizo en esa misma instalación, con motivo de los campeonatos universitarios. En esta prueba se echó de menos al lesionado Javier Martínez.

Con un fuerte viento en contra (en algunas carreras y saltos se desconoce el viento), Miguel Angel Arnau fue el primero en los 200 metros. Un poderoso cambio de ritmo pudo con Sarría y Sánchez Paraíso, que competía en su decimoquinto campeonato.

López Peris renovó el título de 400, corriendo por la calle uno. Ballbé dominó con gran autoridad las dos vueltas a la pista en una prueba celebrada al mediodía del domingo. Rincón pasó oficialmente la mitad de la carrera en 52.7 y Ballbé tuvo como premio la mínima olímpica para Montreal'76.

Estanislao Durán se llevó el gato al agua en los 1.500, en una buena recta final con Fernández Ortíz y un juvenil llamado José Luis González. El toledano estableció una nueva mejor marca de su categoría. En esta carrera también tomó parte otro jovencito ilustre: José Manuel Abascal.

Antonio Campos había batido el récord nacional de obstáculos dos veces durante 1975, en Lisboa y en Roma. El valenciano salió a por todas con parciales oficiosos de 2:49 y 5:32, pero solo pudo seguirle Egido a cierta distancia. Los dos tuvieron premio: Campos mejoró su plusmarca y Egido conseguía la mínima para Montreal. Por detrás, el brasileño Silva establecía el récord sudamericano y Bustillo lograba la mejor marca realizada por un junior.

La prueba de cinco mil metros solo tuvo un nombre: Fernando Cerrada. Un parcial oficioso de 8.18 en los 3000 fue suficiente para imponerse claramente. Se esperaba mucho de los diez mil metros, ya que Campos salió en esta prueba. Un día después de su récord de obstáculos, Antonio tenía el propósito de correr en 28.10. Pero un ritmo lento y el excesivo calor pudieron con el de Pedralba, abandonando a falta de 3 km. Haro se llevó a Palencia su noveno título, mientras que José Romao establecía un nuevo récord brasileño.

A pesar de estar cumpliendo el servicio militar, Juan Lloveras igualó el récord de los campeonatos. Otros dos mozalbetes corrieron esta final: Javier Moracho y José Alonso Valero. En la otra prueba de vallas, primer título para Marceliano Ruíz (por la



Antonio Campos, uno de los grandes protagonistas de esta edición donde batió el récord de España de 3.000m obstáculos.

calle ocho) por delante de Ramón Avila, el campeón del año anterior. Como curiosidad, decir que los contrapesos de las vallas de Anoeta eran hijos.

Ausente Perarnau por encontrarse en el servicio militar, el título en salto de altura se lo llevó Martín Morillas. Se elevó sobre 2.14 y ahí es donde falló Marqueta. Los 2.10 los rebasó Martín al cuarto intento, ya que los jueces le dieron otra oportunidad al estimar que resultó perjudicado en uno de los saltos por el mal estado de la zona de batida. Después intentó batir el récord nacional con 2.17, pero no lo consiguió.

En la calificación de pértiga quedó eliminado el campeón del año anterior, Roger Oriol. Efrén Alonso arriesgó comen-

zando su concurso en 4.80, que franqueó en el tercer intento. Le acompañaron en el podio Gerardo Brunet y Miguel Consegal. En el pasillo de longitud, Blanquer conseguía un nuevo título. Alberto Santamaría se lesionó en el primer intento en triple, por lo que Ramón Cid triunfó en casa.

La ausencia del lesionado Ruíz-Parajón en peso propició la victoria de Juan Briceño, con poco más de quince metros. Garrachón en disco, Cortezón en martillo y Tallón en jabalina renovaron sus títulos del año anterior. Este último con dos lanzamientos válidos de 72.76. Otro que repitió título fue Marín en marcha, en una prueba de 20.000 metros celebrada a las 9 de la mañana con un sofocante calor.

Ela Cifuentes en eliminatorias y Yolanda Oroz en la final de 100 metros igualaron el récord de los campeonatos con 12.1. No estuvo Olga Martorell, lesionada en un pie. Un buen doblete realizó Rosa Colorado, que en la salida de la curva del 200 ya estaba en cabeza. En 400 venció fácilmente a Gloria Pujol, corriendo por la calle dos.

Carmen Valero volvió a repetir el triplete del año anterior. El primer día batió el récord de los campeonatos de 1500 en una prueba con 18 corredoras. A falta de una vuelta, tiró Encarna Escudero pero le pasaron Valero y Azpeitia que entraron primera y segunda. Al día siguiente en el 800 también hizo record de la competición Carmen por delante otra vez de Azpeitia y de Ochandiano. Media hora después se alineó en los 3000 donde Consuelo Alonso avivó el ritmo y consiguió bajar de los diez minutos. Pero en aquella época eran famosos los cambios de ritmo de Valero a falta de 300 metros.

La caída de Mayi Emparanza hizo más fácil que M^o José Martínez Guerrero renovara su título en vallas. También repitió Sagrario Aguado en el salto de altura en una final con veintidós saltadoras. Le costó ganar a la prometedora Isabel Mozún y luego intentó plusmarca nacional con 1.74, pero no lo consiguió.

Las marcas en longitud fueron flojas. Las saltadoras lo atribuyeron a baches en el pasillo de saltos. Lourdes Unanua fue la mejor, pero sin llegar a los cinco metros y medio.

Ana María Molina hizo doblete. En disco consiguió por primera vez el título, lanzando más allá de los cuarenta metros. En peso aventajó a Gambús en un metro y en tres al bronce. Como curiosidad, las tres lanzadoras clasificadas en tercera posición hicieron la misma marca de 10.23.

María José Fernández consiguió su octavo triunfo consecutivo, en este caso en su primer tiro. Dolores Sancho logró la mejor marca nacional junior.



José Carbonell volvió a poner la punta de velocidad en los 100m con título e igualando el récord de España.



Un hito histórico en carreras el que consiguió Carmen Valero: tres títulos nacionales en esta edición (800m, 1.500m y 3.000m).

1976

56° Campeonato de España Absoluto

Madrid (27/28/29.6)

Estadio de Vallehermoso



HOMBRES

100m

Eliminatorias (27) - Clasifican los 3 primeros de cada serie

Elim.1 (+4,5): 1. Heras 10.2 - 2. García 10.3 - 3. Sanchis 10.7 - 4. Eduardo García GRAN (ESGR) 10.9 - 5. Mariano Gómez SEGO (BLUS) 11.1

Elim.2 (+3,6): 1. Sarria 10.4 - 2. Arnau 10.6 - 3. Ruiz 10.6 - 4. Jaime Campderros BARC (FCLB) 10.8 - 5. Agustín Rafael Ibáñez LOGR (EDLO) 11.3

Elim.3 (+4,0): 1. Martínez 10.4 - 2. Carballo 10.5 - 3. Val 10.7 - 4. Juan Reverter BARC (CNBA) 10.8 - 5. Pedro Alba SANT (INCB) 11.0

Elim.4 (+5,5): 1. Benedetti 10.2 - 2. Sánchez Paraiso 10.2 - 3. Valdecantos 10.6 - 4. Alejo Marcos SALA (UDSA) 10.9

Semifinales (28) - Clasifican los 3 primeros de cada serie

Sf.1 (+2,8): 1. Martínez 10.3 - 2. Sánchez Paraiso 10.4 - 3. Heras 10.5 - 4. Miguel Ángel Arnau CAST (CSOJ) 10.6 - 5. Clodoaldo Valdecantos MADR (ARQM) 10.7 - 6. Luis Sanchis BALE (EDPM) 12.2

Sf.2 (+1,1): 1. Sarria 10.5 - 2. García 10.7 - 3. Val 10.7 - 4. Miguel Ruiz SANT (ECUE) 10.8 - 5. Manuel Carballo MADR (VLLH) 11.0 - Luigi Benedetti (ITA) n.

Final (28) (+0,85)

1.	Javier Martínez	BARC	FCLB	10.3	=RE
2.	José Luis Sánchez Paraiso	SALA	UDSA	10.3	=RE

3.	Luis Javier Sarria	MADR	VLLH	10.4
4.	Ángel Valentín Heras	ZAMO	ALZA	10.4
5.	Francisco Javier García	MADR	VLLH	10.5
6.	Juan Carlos Val	MADR	MINE	10.6

200m

Eliminatorias (28) - Clasifican los 3 primeros de cada serie

Elim.1 (+5,2): 1. Benedetti 20.8 - 2. De la Haza 22.0 - 3. Lluch 22.2 - 4. Gonzalo Méndez PONT (SGIP) 22.3 - 5. José Félix Morán VALL (DARV) 22.6

Elim.2 (+1,9): 1. González 22.0 - 2. García 22.1 - 3. Roldán 22.5 - 4. Pascual Serrano ALBA (DONC) 22.6 - Luis Granger JAEN (EDJA) desc

Elim.3 (+1,15): 1. Sarria 21.6 - 2. Soriano 22.0 - 3. Miguel 22.2 - 4. Fernando Rodríguez Bautista MADR (GETA) 22.6 - 5. Manuel Labrador SALA (UDSA) 23.4

Elim.4 (+1,6): 1. Arnau 22.0 - 2. Cruz 22.0 - 3. Casla 22.2 - 4. Fernando Rodríguez Navarro MADR (GETA) 22.5 - 5. Lázaro García MADR (VLLH) 23.0

Semifinales (28) - Clasifican los 3 primeros de cada serie

Sf.1 (+0,6): 1. García 21.3 - 2. Benedetti 21.6 - 3. Cruz 21.9 - 4. Manuel Soriano MADR (VLLH) 22.2 - 5. Luis de la Haza MADR (CUAM) 22.2 - 6. Claudio Roldán PONT (SGIP) 22.7

Sf.2 (+0,3): 1. Sarria 22.0 - 2. Casla 22.2 - 3. Miguel 22.3 - 4. José María Lluch BARC (GIMB) 22.4 - 5. José González MADR (TAJM) 22.4 - Miguel Ángel Arnau CAST (CSOJ) n.

Final (29) (+0,2)

1.	Luis Javier Sarria	MADR	VLLH	21.0
2fc.	Luigi Benedetti (ITA)			21.0
3.	Ángel Cruz	SALA	UDSA	21.7
4.	Jesús Miguel	MADR	ARQM	22.2
5.	Antonio Manuel Casla	MADR	ADMA	22.3
	Francisco Javier García	MADR	VLLH	ns.

400m

Eliminatorias (27) - Clasifican los 3 primeros de cada serie

Elim.1: 1. Brijdenbach 48.9 - 2. Piedra 49.0 - 3. Serrano 49.1 - 4. Juan Pedro Maillo MADR (MINE) 49.8 - 5. Francisco Javier Estruch BARC (FCLB) 50.1 - 6. Luis Ignacio García ZARA (SCOR) 51.2

Elim.2: 1. López Peris 50.1 - 2. Insunza 50.7 - 3. Vélez 50.8 - 4. Clemente Sánchez ZARA (STAD) 51.1

Elim.3: 1. Avdgnan 49.1 - 2. López Román 49.5 - 3. Cuéllar 49.9 - 4. Julián Díaz MADR (ARQM) 50.3 - 5. Juan Carlos Razquin NAVA (CAUN) 50.9

Elim.4: 1. Benito 49.0 - 2. Brufau 49.7 - 3. Gayoso 49.9 - 4. José Saavedra GRAN (ESGR) 50.6 - 5. José Juan Álvarez SEGO (BLUS) 51.2 - 6. Luis Colomes TARR (CNRP) 52.0

Elim.5: 1. Iritia 49.2 - 2. Hornillos 49.2 - 3. Puertas 49.8 - 4. José Luis del Castillo CORU (ULCO) 49.9 - 5. Eduardo Hernández BARC (CNBA) 50.5 - 6. José Carmelo Vargas BARC (CORN) 51.4

Elim.6: 1. Gómez 50.0 - 2. Diéguez 50.2 - 3. Sarraqueta 50.5 - 4. José María Lluch BARC (GIMB) 50.8 - 5. Lázaro García MADR (VLLH) 51.6

Semifinales (28) - Clasifican los 2 primeros de cada serie

Sf.1: 1. Brijdenbach 46.6 - 2. Brufau 47.9 - 3. Adolfo Benito MADR (INDM) 48.8 - 4. Ramón Serrano BARC (FCLB) 48.9 - 5. Mario Insunza VIZC (GUET) 49.3 - 6. Isidoro Hornillos CORU (DEPC) 49.6

Sf.2: 1. López Peris 47.9 - 2. Gayoso 48.1 - 3. Fernando Piedra ASTU



Javier Martínez logrando la victoria en 100m por delante de José Luis Sánchez Paraiso (calle uno) y Luis Sarria.



Apretando los dientes hasta el final: José Luis González y Antonio Fernández pugnando por el título en 1.500m.

(CAUO) 48.6 - 4. Juan Jesús Sarrasqueta NAVA (CAUN) 48.7 - 5. Vicente López MADR (ARQM) 49.4 - 6. Mariano Vélez BARC (CNBA) 50.3
Sf.3: 1. Avdgnan 47.9 - 2. Iritia 48.0 - 3. José Ignacio Gómez MADR (VLLH) 48.7 - 4. Leopoldo Puertas MADR (CUAM) 48.9 - 5. Emilio Cuéllar MADR (ARQM) 49.6 - 6. Ricardo Diéguez BARC (CORN) 49.6

Final (29)

1fc.	Alfons Brijdenbach (BEL)		45.5
2.	José Luis López	VALE VCLF	46.8
3.	Jenaro Iritia	MADR VLLH	47.5
4fc.	Nogboun Avdgnan (CIV)		RMAD 47.8
5.	Antonio Brufau	TARR CNRP	48.0
6.	Manuel Carlos Gayoso	CORU DEPC	48.0

800m

Eliminatorias (27) - Clasifican los 2 primeros de cada serie

Elim.1: 1. Rincón 1:51.6 - 2. Páez 1:51.8 - 3. Francisco Javier Bañón PONT (SGIP) 1:51.8 - 4. Alfonso Bilbao MADR (ARQM) 1:51.9 - 5. José Ignacio Muñoz MADR (ADMA) 1:52.4 - 6. Iñigo Arzac GUIP (RSOC) 1:52.6 - 7. Ginés Martínez MADR (MINE) 1:52.7 - 8. Serafín Carballo MADR (MINE) 1:54.0 - 9. Diego Silla BARC (GIMB) 1:54.1

Elim.2: 1. Ballbé 1:52.4 - 2. Fernández 1:53.1 - 3. Juan Pujol BARC (FCLB) 1:53.4 - 4. Fidel Vázquez LUGO (ESLU) 1:54.7 - 5. Manuel Asenjo MADR (AAMO) 1:55.0 - 6. Jorge Martínez BARC (CNBA) 1:55.5 - 7. Juan Félix Vallecillo MADR (MINE) 1:55.6 - 8. Manuel Almenara BARC (CNMO) 1:57.8 - 9. Rafael Guerri MADR (ARQM) 2:00.2

Elim.3: 1. Sánchez 1:52.5 - 2. López de Egea 1:52.6 - 3. Estandislo Durán PONT (CELV) 1:52.8 - 4. Isidro Solorzano SANT (ROLA) 1:53.5 - 5. José Ignacio Gabilondo GUIP (RSOC) 1:54.4 - 6. Miguel Ángel Roca GRAN (ESGR) 1:54.6 - 7. Salvador Bernardo BARC (CDVI) 1:56.6 - 8. Antonio Mañero MADR (GETA) 1:56.9 - 9. Antonio María Pardo MADR (MINE) 1:58.5 - 10. Al-

berto Montoro MADR (ARQM) 2:00.7

Final (29)

1.	Andrés Ballbé	BARC FCLB	1:49.5
2.	Antonio Páez	MADR VLLH	1:49.8
3.	Tomás Rincón	GUIP ATSS	1:49.9
4.	Jaime López de Egea	BARC SCOL	1:51.2
5.	Manuel Enrique Fernández	ASTU CAUO	1:52.5
6.	Enrique Sánchez	NAVA CAUN	1:53.6

1.500m

Eliminatorias (28) - Clasifican los 6 primeros de cada serie

Elim.1: 1. Gil 3:53.1 - 2. Sánchez 3:53.5 - 3. Gordillo 3:53.9 - 4. Bilbao 3:54.0 - 5. Martínez 3:54.4 - 6. Burgos 3:54.9 - 7. Francisco Guerra SEGO (BLUS) 3:58.0 - 8. José Carlos Cudeiro MADR (TAJM) 3:58.3 - 9. Argimiro Domínguez ASTU (COVA) 3:59.4 - 10. Vicente Amias BARC (CNBA) 3:59.9 - 11. Colomán Trabado LEON (ENDE) 4:01.8 - 12. Javier Delgado ASTU (CAUO) 4:02.5

Elim.2: 1. González 3:52.4 - 2. Fernández 3:52.4 - 3. Durán 3:52.5 - 4. Barrios 3:52.9 - 5. Barona 3:53.3 - 6. Recuero 3:54.1 - 7. Eugenio Hernández MADR (VLLH) 3:54.6 - 8. Rubén Velasco ASTU (ENSI) 3:55.1 - 9. Jesús Fernández LUGO (ESLU) 3:56.8 - 10. Ángel Pereiro CORU (DEPC) 3:58.0 - 11. Rafael Guerri MADR (ARQM) 4:04.4 - 12. Isidoro Gayte SALA (UDSA) 4:06.8

Final (29)

1.	José Luis González	TOLE ASTO	3:45.8
2.	Antonio Fernández	MADR VLLH	3:45.8
3.	José Luis Sánchez	MADR CANG	3:47.3
4.	José Antonio Martínez	BARC CNBA	3:48.2
5.	Francisco Javier Gordillo	MADR ARQM	3:48.8
6.	José Luis Gil	BARC FCLB	3:49.8

HISTORIA DE LOS CAMPEONATOS DE ESPAÑA ABSOLUTOS AL AIRE LIBRE

7.	Francisco Recuero	BARC	CNBA	3:50.1
8.	Antonio Burgos	MADR	RMAD	3:51.1
9.	José Luis Barrios	MADR (ADMA)	3:51.1	- 10. Estanislao Durán PONT (CELV) 3:52.8
	- 11. José Enrique Barona	MADR (ARQM)	3:54.1	- 12. Alfonso Bilbao
	MADR (ARQM)		3:54.4	

5.000m (28)

1.	José Luis Ruiz	SEVI	SECF	14:09.4
2.	Santiago de la Parte	PALE	EDPA	14:16.2
3.	Fernando Fernández	MADR	RMAD	14:19.2
4fc.	Stefano Grazzini (ITA)			14:20.6
5.	Santiago Llorente	MADR	VLLH	14:22.4
6.	Enrique Graña	CORU	CUAS	14:23.2
7.	José Haro	PALE	EDPA	14:24.8
8.	Carlos García	MADR	CANG	14:42.8
9.	Ramón Luis Pérez	ASTU	CAUO	14:49.8
10.	Lorenzo Gutiérrez SANT (LARE)	14:54.6	- 11. Antonio Prieto	MADR (VLLH) 14:56.0
	- 12. Jesús José Sanz	MADR (ARQM)	15:02.0	- 13. José María Caldero
	LERI (SICO) 15:03.0	- 14. Juan María Garin	GUIP (DANE) 15:04.0	- 15. Rogelio Barragans
	PONT (SGIP) 15:23.2			

Tiempos intermedios: 1.000m: 2:45.0; 2.000m: 5:33.0; 3.000m: 8:26.0; 4.000m: 11:16.0

10.000m (29)

1.	Fernando Fernández	MADR	RMAD	29:35.6
2.	Abel Perau	MADR	MINE	29:38.0
3.	José Luis Ruiz	SEVI	SECF	29:51.4
4.	Eleuterio Antón	MADR	VLLH	30:28.0
5.	Ramón Luis Pérez	ASTU	CAUO	30:46.8
6.	Pedro Antonio Ferrando	ZARA	CNHE	30:57.8
7.	Eduardo Astudillo	BARC	GIMB	30:58.4
8.	Enrique Graña	CORU	CUAS	31:03.0
9.	José María Toribio	ALIC (CDPA) 31:09.2	- 10. Juan Carlos Traspaderme	LOGR (MELO) 31:43.0
	- 11. Miguel Nombela	MADR (MINE) 31:59.0	- 12. Emeterio Leralta	MADR (RMAD) 33:37.2
	- 13. Rafael Velasco	MADR (AAMO) 33:44.4	- Juan Hidalgo	MADR (RMAD) ab., Ricardo Ortega
	TOLE (ASTO) ab.			

110m vallas

Eliminatorias (28) - Clasifican los 2 primeros de cada serie

Elim.1 (+2,6): 1. Moracho 14.0 - 2. Calleja 14.6 - 3. Fernando Landa VIZC (GALD) 15.1 - 4. José Conejero BARC (JATS) 15.1 - 5. Juan José Arencibia NAVA (CAUN) 16.0

Elim.2 (+1,8): 1. Zapata 14.0 - 2. Valverde 14.9 - 3. Vicente Villar VALE (VCLF) 15.4 - 4. Joaquim Antonio Rosado (POR) MADR (ARQM) 15.5 - 5. Manuel Garza CORU (DEPC) 15.6 - 6. Fernando Pérez MADR (TAJM) 16.5

Elim.3 (+3,46): 1. Lloveras 14.0 - 2. Macián 14.5 - 3. Juan Francisco García MADR (ADMA) 15.6 - 4. José Luis Codera BARC (CNBA) 15.6 - 5. Francisco Gil MADR (TAJM) 16.4 - 6. Sebastián Junqueras BARC (GIMB) 16.5

Final (29) (-2,46)

1.	Juan Lloveras	BARC	FCLB	14.0
2.	Jorge Zapata	CORU	DEPC	14.1
3.	Javier Moracho	HUES	CAMZ	14.2
4.	Gerardo Calleja	VIZC	ALMI	14.7
5.	Francisco Javier Macián	BARC	CNBA	15.0
6.	Antonio Valverde	MADR	CUAM	15.0

400m vallas

Eliminatorias (27) - Clasifican los 3 primeros de cada serie y los 3 mejores tiempos

Elim.1: 1. Alonso 55.2 - 2. Fuentes 55.8 - 3. Barberá 55.8 - 4. Rafael Redondo BARC (CORN) 57.3

Elim.2: 1. Horcajada 53.8 - 2. Cazorla 54.5 - 3. Pérez 56.5 - 4. José Miguel López CORU (DEPC) 57.5

Elim.3: 1. Trujillano 54.6 - 2. Ruiz 54.6 - 3. Monasterio 55.0 - 4. Alberto Pérez BARC (CEUB) 56.8 - 5. José María del Prisco SEGO (BLUS) 57.8

Elim.4: 1. González 55.1 - 2. Casabona 55.1 - 3. Tejada 55.2 - 4. Matilla 55.3 - 5. Soler 55.8 - 6. José Luis Terreros ZARA (STAD) 58.0

Elim.5: 1. Rivero 54.6 - 2. Guerri 54.9 - 3. Martínez 55.5 - 4. Blanco 55.7 - 5. Juan Francisco García MADR (ADMA) 56.2

Semifinales (28) - Clasifican los 2 primeros de cada serie

Sf.1: 1. Alonso 51.4 - 2. Trujillano 53.7 - 3. Bernardo Guerri BARC (FCLB) 53.9 - 4. Juan José Soler BARC (FCLB) 55.3 - 5. Luis Matilla MADR (ARQM) 55.8 - 6. César Pérez VIZC (ULIA) 56.1

Sf.2: 1. Horcajada 50.8 - 2. Rivero 53.1 - 3. Germán Francisco Tejada MADR (MINE) 53.8 - 4. Eufemiano Fuentes NAVA (CAUN) 55.8 - 5. José Vicente González VALE (VCLF) 56.1 - 6. Juan Carlos Blanco MADR (ARQM) 56.5

Sf.3: 1. Ruiz 53.3 - 2. Casabona 53.5 - 3. Félix Monasterio ZARA (SCOR) 54.1 - 4. Francisco Cazorla BARC (FCLB) 54.7 - 5. José Antonio Martínez GUIP (RSOC) 57.4 - Juan Miguel Barberá MADR (MINE) n.

Final (29)

1.	Ángel Luis Horcajada	MADR	VLLH	50.6
2.	José Alonso	MADR	VLLH	50.6
3.	Marcellano Ruiz	SALA	UDSA	52.2
4.	Antonio Rivero	MADR	VLLH	52.9
5.	José Casabona	MADR	VLLH	53.0
6.	Ignacio Trujillano	SALA	UDSA	59.3

3.000m Obstáculos (28)

1.	Ricardo Ortega	TOLE	ASTO	8:43.0
2.	José de Miguel	BARC	CNBA	8:46.4
3.	Alfredo García	MADR	AAMO	8:48.4
4.	Rafael Núñez	GRAN	ESGR	9:01.4
5.	José María Isabel	MADR	ARQM	9:04.4
6.	Rogelio Barragans	PONT	SGIP	9:07.6
7.	Nobel Ángel Ladó	VIZC	PORT	9:08.4
8.	Martín Núñez	LERI	SICO	9:11.2
9.	Antonio Frechilla	VIZC (ALMI) 9:13.8	- 10. Joaquín Mesas	MADR (VLLH) 9:18.0
	- 11. José Luis Gilabert	MADR (ARQM) 9:18.2	- 12. Elías Jiménez	NAVA (CAUN) 9:18.6
	- 13. Baltasar Godoy	LOGR (EDLO) 9:21.4	- 14. Mateo	Domínguez BALE (EDPM) 9:22.2
	- 15. José Antonio Padilla	ASTU (HUNO) 9:24.6	- 16. Miguel A. Cuevas	MADR (VLLH) 9:26.8
	- 17. Juan María Cruz	LERI (ANTO) 9:28.2	- 18. José María Yugueros	GUIP (ATSS) 9:28.4
	- 19. Luis Travé	BARC (CAMA) 9:37.6	- 20. Miguel A. Vallejo	MADR (RMAD) 9:39.8
	- 21. Ignacio Pablo Ruiz	de Conejo BARC (CNBA) 9:44.2	- 22. Javier Ar-	rendia
	LOGR (MELO) 10:03.4	... salieron	26	atletas

Altura

Calificación (27) - Mínima de calificación: 1.94

1. Moreau 2.00 - 2. Marqueta 2.00 - 3. Carrasco 2.00 - 4. Martín 2.00 - 5. Sacrest 2.00 - 6. Cabrejas 2.00 - 7. Roldán 1.94 - 8. Blázquez 1.94 - 9. Espejo-Saavedra 1.94 - 10. Esparza 1.94 - 11. Arteaga 1.94 - 12. Pavia 1.94 - 13. Herreiz 1.94 - 14. Pérez 1.94 - 15. Leite 1.94 - 16. José Daniel González-Berenguer MADR (VLLH) 1.90 - 17. Enrique Chenovart VALE (ESJV) 1.90

Final (28)

1fc.	Guy Moreau (BEL)			2.15
2.	Juan Carrasco	MADR	VLLH	2.10
	(... desempate: 2.15-x / 2.14-x / 2.13-x / 2.12-x / 2.10-x / 2.09-x / 2.08-x / 2.05-x / 2.00-1)			
3.	Roberto Cabrejas	GUIP	TOLO	2.10
	(... desempate: 2.15-x / 2.14-x / 2.13-x / 2.12-x / 2.10-x / 2.09-x / 2.08-x / 2.05-x / 2.00-x)			
4.	Francisco Jesús Martín	GRAN	ESGR	2.05
5.	Francisco Javier Pérez	MADR	VLLH	2.05
6.	Francisco Javier Sacrest	BARC	AVIC	2.05
7.	Gustavo Adolfo Marqueta	ZARA	SCOR	2.00
8.	Eduardo Pavia	MADR	ADMA	2.00
9.	Francisco Javier Herreiz Sáiz	VALE (VCLF) 2.00	VCLF - 10fc. Luis Leite	(POR) 2.00
	- 11. Ramón Roldán	SEVI (RACA) 2.00	- 12. José Luis Espejo-	Saavedra
	MADR (ARQM) 1.95	- 13. Ángel Arteaga-Saavedra	MADR (ARQM)	



El toledano Ricardo Ortega liderando la prueba de 3.000m obstáculos donde lograría el triunfo.

1.95 - Tambi' en se clasificaron para la final: Francisco Javier Blázquez SALA (UDSA) - Eusebio Esparza LPAL (EIND)

Pértiga

Calificación (28) - Mínima de calificación: 4.40

1. Consegal 4.40 - 2. Ritaferria 4.40 - 3. Oriol 4.40 - 4. Alonso 4.40 - 5. Borges 4.40 - 6. Serra 4.40 - 7. Rocabert 4.40 - 8. Tena 4.40 - 9. Hernández 4.40 - 10. José María Povill BARC (SEAT) 4.30 - 11. Daniel Cobo SANT (ECUE) 4.30 - 12. Javier Consegal BARC (LAIE) 4.30 - 13. Juan Andrés Palomares VALE (ESJV) 4.20 - 14. Andrés Maroño BARC (GIMB) 4.10 - 15. Juan Antonio García SALA (UDSA) 4.10 - 16. Alberto López MADR (VLLH) 4.10 - 17. Javier Saz BARC (CNBA) 4.10 - 18. Salvador Maranges BARC (FCLB) 4.10 - 19. Francisco Rodríguez BARC (GIMB) 4.10 - 20. Enrique Rocabert MADR (ARQM) 4.10 - 21. Miguel Ángel Torralba BARC (GIMB) 4.00 - 22. Ignacio Sainz-Ezquerria SANT (SOJE) 4.00 - 23. Juan José García SALA (UDSA) 4.00

Final (29)

1.	Efrén Alonso (4.90-x / 5.00-2 / 5.22-xxx)	SALA	UDSA	5.00
2.	Roger Oriol (4.70-1 / 4.90-3 / 5.05-xxx)	BARC	CNBA	4.90
3fc.	Raposo Borges (POR) (4.70-3)			4.70
4.	Julio Ritaferria (4.80-xxx)	ZARA	SCOR	4.60
5.	Vicente Rocabert	MADR	ARQM	4.40
6fc.	Joaquín Serra (POR)			4.40
7.	Vicente Tena	SEVI	RACA	4.40
8.	José Luis Hernández	NAVA	CAUN	4.20

También clasificado para la final:
Miguel Consegal

		BARC	GIMB	
--	--	------	------	--

Longitud (28)

1.	Rafael Blanquer	VALE	VCLF	7.75/+0,8 (7.66 - x - 7.74 - 7.75/+0,8 - x - x)
2fc.	Ronald Desruelles (BEL)			7.64/0,0 (7.39 - 5.39 - 7.31 - x - 7.64/0,0 - 7.59)
3.	Alberto Solanas	ZARA	SCOR	7.46/+0,4 (x - 7.46/+0,4 - x - 7.30 - x - 5.51)
4.	Kouakou Brou (CIV)	MADR	RMAD	7.40/-0,2 (x - 7.40/-0,2 - 7.02 - 7.29 - 7.13 - 7.15)
5.	Jorge Vila	BARC	LAIE	7.34/+3,2
6.	Pedro Javier Rubio	MADR	VLLH	7.25/0,0
7.	Ignacio de Coo	PONT	CELV	7.22/+0,2
8.	Carlo Arrighi (ITA)			7.19/-0,6
9.	José de Sola BARC (FCLB) 7.17/-0,2 - 10. Florencio Oliván MADR (VLLH) 7.04/+0,4 - 11. Martín Siebelist (FRG) MADR (VLLH) 6.75/-0,2 - 12. Bernardo de Sola BARC (FCLB) 6.72/+3,2 - 13. José Luis González LPAL (INLP) 6.70/+1,4 - 14. Manuel Gallego MADR (ADMA) 6.64/0,0 - 15. Francisco Javier Arranz BARC (CNBA) 6.13/-0,4			

Triple (29)

1fc.	Luc Garlier (BEL)			16.30/+2,4 (p - 15.87 - x - 16.30/+2,4 - 15.93 - x)
2fc.	Luis Acevedo (POR)			16.29/+2,2 (15.13 - 16.29/+2,2 - x - 16.28 - 15.99 - 15.67)
3.	Ramón Cid	GUIP	RSOC	16.28/+5,0 (p - x - 16.28/+5,0 - x - x - x)
4.	Alberto Santamaría	VIZC	GUET	16.22/+2,8
5.	Jorge Vila	BARC	LAIE	15.46/+1,4
6.	Julián Ignacio Hernández	MADR	VLLH	15.25/+5,0
7.	Juan Fernando Cacicedo	MADR	MINE	15.15/+4,6
8.	Florencio Oliván	MADR	VLLH	15.05/+1,8
9.	Nemesio Sánchez SALA (UDSA) 14.73/+4,0 - 10. José Luis Sebastián VIZC (PORT) 14.68/+6,0 - 11. Jorge Pedro BARC (GIMB) 14.57/+1,8 - 12. Antonio Corgos BARC (CEUB) 14.50/+3,0 - 13. Antonio Tenllado TARR (REUD) 14.38/+3,0 - 14. Luis Miguel Navarro LUGO (ESLU) 14.29/+4,0 - 15. Jesús A. Álvarez CREA (GACR) 14.19 /+2,0 - 16. José Luis Romero ALIC (CDPA) 13.61/-1,2 - 17. Enrique Revilla PALE (EDPA) 13.62/+2,4			

Peso (27)

1.	Juan Briceño	GERO	GEEG	16.58 (15.75 - x - 15.87 - 16.09 - x - 16.58)
2.	Antonio Miguel Herrería	MADR	INDM	15.56 (14.93 - 15.32 - 15.56 - 15.45 - 15.26 - 15.05)
3.	José Luis Yáñez	CORU	DEPC	15.24 (14.03 - 14.68 - 13.39 - 14.27 - x - 15.24)
4.	Luis Pérez	MADR	VLLH	14.67
5.	Martín Vara	ZAMO	ALZA	14.38
6.	Alberto Rey	BARC	CNBA	14.32
7.	Francisco Martín	GRAN	ESGR	14.29
8.	José Antonio Pinilla	MADR	MINE	14.05
9.	Santiago Ortega PONT (CELV) 13.98 - 10. José Ramón Unanue GUIP (ATSS) 13.91 - 11. Antonio Fibla BARC (FCLB) 13.04 - 12. Julio José López ALIC (CDPA) 12.88 - 13. Vicente Badenes CAST (CSOJ) 12.83 - 14. José Miguel Serrato SORI (OJSO) 12.75 - 15. Miguel Salamanca BARC (SEAT) 12.72 - 16. Pedro Pablo Fernández ZARA (SCOR) 12.64 - 17. Alejandro Durán MADR (ARQM) 12.57 - 18. Francisco Díaz GRAN (ESGR) 12.62 - 19. Julio Mora SANT (LARE) 12.00			

Disco (29)

1.	Sinesio Garrachón	PALE	INPA	55.12 RE (51.44 - 53.74 RC - 53.56 - 54.74 RC - 55.12 RE - x)
2.	Agustín Loidi	MADR	VLLH	49.76 (47.62 - 49.76 - 45.74 - 47.88 - x - x)
3.	Prudencio Uriondo	VIZC	ALMI	47.10 (44.64 - 44.60 - 44.48 - 47.10 - 45.56 - x)
4.	Carlos Burón	MADR	MINE	46.20
5.	José Manuel Gascón	MADR	ARQM	46.18
6.	José Antonio Alonso	MALA	JVML	46.12



Jorge Llopart, principal referencia de la marcha española, que ya entonces iba dejando buena muestra de su enorme talento.

7.	José Antonio Pinilla	MADR	MINE	45.56
8.	Martín Vara	ZAMO	ALZA	43.88
9.	Santiago Ortega CORU (DEPC)	43.52	-10. Ricardo Castillo SANT (OJUR)	43.30
10.	Juan Ruiz BARC (CDVI)	42.52	-12. José María Martí BURG (INBU)	42.28
11.	Julio del Toro MADR (CUAM)	42.12	-14. Juan de Dios Escandell MADR (ADMA)	42.08
12.	Julio Calvo VALL (DARV)	41.48	-16. José Antonio Miquel VALE (VCLF)	41.24
13.	Pedro Pablo Fernández ZARA (SCOR)	41.14	-18. Rafael Nebot CAST (CDCS)	40.56
14.	José Carlos Calzada GUIP (ATSS)	38.98	-20. José Luis Martínez BARC (GRAN)	37.12

Martillo (28)

1.	José Alcántara	MADR	VLLH	66.44
(66.44 - 65.04 - 64.36 - 65.08 - 65.48 - 64.68)				
2.	Antonio Fibla	BARC	FCLB	64.70
(64.70 - 63.20 - x - x - x - 62.04)				
3.	Javier Cortezón	SANT	LARE	63.86
(63.86 - x - 61.28 - 62.38 - 63.82 - 63.28)				
4.	Orlando Santos	TARR	CNRP	57.80
5.	Lorenzo Cassi	BARC	CNBA	57.58
6.	José Javier Sobera	VIZC	ALMI	57.08
7.	Ángel Luis Subiza	GUIP	RSOC	56.14
8.	Juan Carlos Álvarez	MADR	TAJM	55.82
9.	José Manuel Cardesin CORU (DEPC)	55.68	-10. Enrique Soriano ALIC (CDPA)	50.84
11.	Emilio Comas BARC (CAMA)	49.70	-12. Rafael Ortega SEVI (RACA)	49.42
13.	Amando Calzada MADR (VLLH)	47.98	-14. Raúl Jimeno MADR (VLLH)	47.78
15.	Ramón Vilches GRAN (ESGR)	s.m.		

Jabalina (28)

1.	Gonzalo Juliani	MADR	VLLH	73.74
(p - 65.36 - x - 65.12 - p - 73.74)				
2.	Manuel de Miguel	BARC	FCLB	70.08
(p - 56.94 - 60.60 - x - 62.96 - 70.08)				
3fc.	Abehi Jacques (CIV)			67.76
(60.28 - p - p - 65.42 - 67.54 - 67.76)				
4fc.	Dje Gagné (CIV)			67.16
5.	Francisco Ovies	ASTU	SPGI	61.46
6.	Javier Zabala	GUIP	ATSS	61.38
7.	Carlos Oro	BARC	CNBA	58.62

8.	Miguel Cánovas	BARC	CAMA	57.34
9.	Ignacio Nieto VALE (VCLF)	56.28	-10. Francisco Manchón SEVI (RACA)	54.28
11.	Santiago Frade CORU (DEPC)	54.24	-12. José Antonio García VIZC (ALMI)	54.04
13.	Manuel Sua SANT (ROLA)	53.44	-14. Augusto Lao GRAN (ESGR)	53.30
15.	Javier Cortezón SANT (LARE)	52.04	-16. Luis Miguel Navarro LUGO (ESLU)	51.64
17.	Manuel Alonso BURG (ARBU)	49.28	-18. Antonio Burgos SANT (OJUR)	49.14
19.	Gonzalo Morcillo VIZC (GUET)	48.40	-20. Carlos García PONT (SGIP)	47.90

La prueba estaba programada para el primer día (el 27), pero solo se hizo una ronda de lanzamientos, al estar el concurso muy perjudicado por la lluvia. Esa es la razón por la que Juliani y de Miguel "pasaran" en el primer tiro.

20.000m marcha (28)

1.	Jorge Llopart	BARC	LASE	1:39:29.8
2.	Agustín Jorba	BARC	CNBA	1:40:14.8
3.	José Vinuesa	BARC	GIMB	1:40:28.0
4.	Alberto Galín	BARC	FCLB	1:42:21.2
5.	Enrique Manzanos	BARC	CORN	1:45:13.6
6.	Juan Talavera	BARC	FCLB	1:46:47.8
7.	Jesús Ramón	BARC	JATS	1:49:39.4
8.	Juan Sanllehí	TARR	CNRP	1:56:12.8
9.	Ángel Rodríguez ASTU (COVA)	1:57:59.0	-10. Luis Bueno BARC (CORN)	2:04:19.8
- José Marín BARC (LASE) ab. (cuando iba en cabeza).				

MUJERES

100m

Eliminatorias (27) - Clasifican las 3 primeras de cada serie y los 3 mejores tiempos

Elim.1 (+1,3): 1. Cifuentes 12.1 - 2. Cano 12.4 - 3. Sanguos 12.7 - 4. Ana María Lázaro VALL (MEVL) 13.1 - 5. María Carmen Gómez VIZC (VA70) 13.1

Elim.2 (+1,1): 1. Martorell 12.2 - 2. Hualde 12.5 - 3. Valdor 13.0 - 4. García 13.0 - 5. Carmen Gimeno ZARA (SCOR) 13.0

Elim.3 (+1,0): 1. Domínguez 12.2 - 2. Goñi 12.6 - 3. Iriarte 12.8 - 4. Dalmau 12.9

Elim.4 (+1,2): 1. Fanlo 12.0 - 2. Pujol 12.4 - 3. Martínez de Lizarondo 12.9 - 4. Martín 13.0 - 5. Alicia Laiseca BARC (GIMB) 13.0

Elim.5 (+1,1): 1. Oroz 12.2 - 2. Boixet 12.5 - 3. Juliol 12.8 - 4. Isabel Montañá BARC (GIMB) 13.1 - 5. Paloma Sánchez MADR (CONC) 13.3

Semifinales (28) - Clasifican las 2 primeras de cada serie

Sf.1 (+2,0): 1. Fanlo 11.9 - 2. Cano 12.5 - 3. María Jesús Sanguos PONT (SGIP) 12.7 - 4. Marta Goñi NAVA (CAUN) 12.7 - 5. Manuela García Magro SALA (UDSA) 13.1 - 6. Lourdes Valdor MADR (VLLH) 13.2

Sf.2 (+1,5): 1. Cifuentes 12.0 - 2. Hualde 12.3 - 3. Montserrat Pujol BARC (JATS) 12.4 - 4. María Teresa Iriarte NAVA (CAUN) 13.0 - 5. Sagrario Martínez de Lizarondo NAVA (CAUN) 13.0 - 6. Isabel Martín MADR (CAFM) 13.1

Sf.3 (+3,5): 1. Oroz 12.0 - 2. Domínguez 12.1 - 3. Mercedes Boixet BARC (LAIE) 12.4 - 4. Lourdes Juliol GERO (GEEG) 12.7 - 5. María Ángeles Dalmau BARC (GIMB) 12.9 - Olga Martorell BARC (FCLB) n.

Final (28) (+0,9)

1.	Ela Cifuentes	MADR	VLLH	12.0
2.	Yolanda Oroz	LOGR	MELO	12.1
3.	Pilar Fanlo	ZARA	SCOR	12.2
4.	Ángela Domínguez	SALA	UDSA	12.4
5.	Mercedes Cano	VALE	MEDV	12.4
6.	Mercedes Hualde	NAVA	CAUN	12.6

200m

Eliminatorias (28) - Clasifican las 3 primeras de cada serie

Elim.1 (-0,4): 1. Cifuentes 25.3 - 2. Gómez 26.3 - 3. Dalmau 26.9 - 4. María Luisa Ripoll MADR (CUMM) 27.2 - 5. Amanda Esqué SEVI (MDSE) 27.4

Elim.2 (+0,8): 1. Sanguos 26.6 - 2. Unanua 26.6 - 3. Artazcoz 26.9 - 4. Blanca Miret MADR (CUMM) 27.3 - 5. Elvira Carpena ASTU (COVA) 27.3 - 6. María Victoria Campomanes VALE (MEDV) 27.5

Elim.3 (+0,1): 1. Boixet 26.1 - 2. Cocolina 26.1 - 3. Cabré 26.5 - 4. Ana María Lázaro VALL (MEVL) 26.6 - 5. Carmen Gimeno ZARA (SCOR) 26.7 - 6. Be-goña Zamarripa VIZC (VA70) 27.5

Elim.4 (-0,6): 1. Fanlo 25.5 - 2. Oroz 25.6 - 3. Fosset 26.8 - 4. Ana María Pina ZARA (SCOR) 26.8 - 5. María García MADR (CUMM) 26.9 - 6. Esther Ruiz BARC (LLUI) 27.1

Semifinales (29) - Clasifican las 3 primeras de cada serie

Sf.1 (-1,6): 1. Cifuentes 25.4 - 2. Oroz 25.6 - 3. Boixet 26.3 - 4. Catalina Fosset MADR (CANG) 27.0 - 5. María Ángeles Artazcoz NAVA (CAUN) 27.1 - María Carmen Gómez VIZC (VA70)

Sf.2 (-1,2): 1. Fanlo 25.7 - 2. Cocolina 26.1 - 3. Sanguos 26.5 - 4. María Teresa Cabré TARR (REUD) 26.7 - 5. María Ángeles Dalmau BARC (GIMB) 26.9 - 6. Lourdes Unanua NAVA (CAUN) 27.5

Final (29) (+3,8)

1.	Ela Cifuentes	MADR	VLLH	24.7
2.	Pilar Fanlo	ZARA	SCOR	24.8
3.	Yolanda Oroz	LOGR	MELO	25.0
4.	Mercedes Boixet	BARC	LAIE	25.4
5.	Carmen Cocolina	VALL	MEVL	25.5
6.	María Jesús Sanguos	PONT	SGIP	25.6

400m

Eliminatorias (27) - Clasifican las 2 primeras de cada serie

Elim.1: 1. Colorado 58.3 - 2. Garay 58.4 - 3. María Jesús Jiménez NAVA (CAUN) 1:00.2 - 4. Esmeralda Oroz VALL (MEVL) 1:00.4 - 5. María García MADR (CUMM) 1:01.1

Elim.2: 1. Gallardo 58.4 - 2. Contreras 58.5 - 3. Rosario Gil TARR (CNRP) 59.4 - 4. Valvanera Guridi ZARA (SCOR) 1:01.5 - 5. Esperanza Maciá BARC (CAMA) 1:01.6

Elim.3: 1. De la Reina 58.6 - 2. Rodríguez 59.2 - 3. Catalina Fosset MADR (CANG) 1:00.6 - 4. María Antonia Peñalver MADR (CUAM) 1:02.1

Final (28)

1.	Rosa María Colorado	SALA	UDSA	55.6
2.	Pilar Gallardo	MADR	ADMA	57.5
3.	Carolina de la Reina	MADR	CANG	58.4
4.	Carmen Graciela Rodríguez	BARC	SEAT	58.7
5.	Pilar Contreras	VALL	MEVL	59.6
6.	Matilde Garay	GUIP	ATSS	1:07.1

800m

Eliminatorias (28) - Clasifican las 2 primeras de cada serie

Elim.1: 1. Valero 2:15.8 - 2. Rodríguez 2:17.5 - 3. Mercedes Calleja SANT (INCB) 2:20.2 - 4. Margarita Muñoz VALL (MEVL) 2:20.9 - 5. María Concepción Carretero MADR (CANG) 2:21.2 - 6. María García MADR (CUMM) 2:23.0 - 7. Beatriz Bernárdex MADR (CUMM) 2:23.8 - 8. Nunila Jiménez NAVA (CAUN) 2:24.1 - 9. Carmen Barcia ASTU (CAUO) 2:24.7 - 10. María José Sáenz LOGR (MELO) 2:25.2 - 11. María Antonia San Miguel VALE (MEDV) 2:26.3 - 12. María Fernández NAVA (CAUN) 2:30.1

Elim.2: 1. Ochandiano 2:18.4 - 2. Contreras 2:18.5 - 3. María Encarnación Valiñas ASTU (CAUO) 2:19.3 - 4. Yolanda Vicente LOGR (EDLO) 2:19.5 - 5. Leonor Valero BARC (JATS) 2:19.9 - 6. Marcelina Hernáiz LOGR (EDLO) 2:21.1 - 7. María Luisa García-Ochoa MADR (VLLH) 2:23.8 - 8. María Isabel Asua VIZC (GALD) 2:24.1 - 9. Dolores García VALL (MEVL) 2:26.8 - 10. Isabel Gómez VALL (MEVL) 2:27.3

Elim.3: 1. Tatjer 2:18.2 - 2. Escudero 2:18.4 - 3. Rosario Gil TARR (CNRP) 2:19.3 - 4. Sara Tomás BARC (INBA) 2:19.4 - 5. Lourdes Hernández GUIP (MEDG) 2:21.0 - 6. Susana Irazusta GUIP (ATSS) 2:23.6 - 7. Margarita González ASTU (COVA) 2:23.9 - 8. Consuelo Rivas CORU (CUAS) 2:25.0 - 9. María Vega González MADR (CANG) 2:27.2 - 10. Rosa Teva BARC (GIMB) 2:27.7 - 11. María Teresa Perales VALE (CAEN) 2:28.2 - 12. Josefa Pastor BARC (CORN) 2:31.7



Ela Cifuentes, doblete en 100 y 200 metros.

Final (29)

1.	Carmen Valero	BARC	JATS	2:08.6
2.	Asunción Tatjer	BARC	GIMB	2:11.8
3.	Pilar Contreras	VALL	MEVL	2:14.0
4.	Rosa María Ochandiano	GUIP	ATSS	2:14.9
5.	Encarnación Escudero	BARC	SCOL	2:18.0
6.	Carmen Graciela Rodríguez	BARC	SEAT	2:20.8

1.500m (28)

1.	Carmen Valero	BARC	JATS	4:35.4
2.	Encarnación Escudero	BARC	SCOL	4:36.9
3.	Mercedes Calleja	SANT	INCB	4:39.8
4.	Marcelina Hernáiz	LOGR	EDLO	4:42.8
5.	Amelia Lorza	GUIP	ATSS	4:44.8
6.	Yolanda Vicente	LOGR	EDLO	4:49.2
7.	Leonor Valero	BARC	JATS	4:50.2
8.	Susana Irazusta	GUIP	ATSS	4:51.8
9.	Consuelo Rivas CORU (CUAS) 4:52.1 - 10. María Ángeles Guitart BARC (JATS) 4:54.2 - 11. María Isabel Asua VIZC (GALD) 4:54.7 - 12. Beatriz Bernárdex MADR (CUMM) 4:56.7 - 13. Margarita González ASTU (COVA) 4:58.2 - 14. Mercedes Caneda CORU (CUAS) 4:58.2 - 15. Alicia Delibes MADR (CUMM) 4:59.0 - 16. Brígida Morete GUIP (URGU) 5:02.2 - 17. María José Sáenz LOGR (MELO) 5:03.2 - 18. Margarita Muñoz VALL (MEVL) 5:03.2 - 19. Montserrat Ferrer BARC (LAIE) 5:04.0 - 20. Teresa Barrena MADR (ADMA) 5:13.0			

3.000m (28)

1.	Carmen Valero	BARC	JATS	9:51.6
2.	Iciar Martínez	MADR	CANG	9:57.0
3.	Montserrat Abelló	ZARA	SCOR	10:01.8
4.	Encarnación Escudero	BARC	SCOL	10:05.0
5.	María Nieves Recuero	BARC	CNBA	10:31.0
6.	Pilar Fernández-Valderrama	VALL	MEVL	10:37.4
7.	María Esther Saseta	VALL	MEVL	10:41.4

8. Jacinta Álvarez VIZC ALMI 10:45.4
 9. María Ángeles Guitart BARC (JATS) 10:45.8 - 10. Mercedes Caneda CORU (CUAS) 10:51.6 - 11. Brígida Morete GUIP (URGU) 11:05.0 - 12. Matilde Gómez BARC (JATS) 11:05.2 - 13. Montserrat Camps BARC (AVIC) 11:30.4 - 14. Josefa López PONT (SGIP) 11:49.0 - 15. Mercedes García PONT (SGIP) 11:49.0 - Consuelo Alonso MADR (CUMM) ab.

100m vallas

Eliminatorias (28) - Clasifican las 2 primeras de cada serie

Elim.1 (0,0): 1. Martínez 14.5 - 2. Recio 15.0 - 3. Sagrario Martínez de Lizarrondo NAVA (CAUN) 15.4 - 4. Ana Rosa Fernández PONT (CISN) 16.5 - 5. María José Coto ASTU (HUNO) 17.3

Elim.2 (-0,23): 1. Pujol 14.8 - 2. Dalmau 16.0 - 3. Celia Rivas GRAN (MDGR) 16.1 - 4. Rosa González VALL (MEVL) 16.4 - 5. Lucrecia Herranz MADR (CAFM) 17.5

Elim.3 (-0,2): 1. Laiseca 15.0 - 2. Nogués 15.5 - 3. Clara Riba BARC (CNBA) 16.9 - 4. Lourdes Juliol GERO (GEEG) 17.0 - 5. Mercedes Marín MADR (CAFM) 19.3

Final (29) (+4,23)

- | | | | | |
|----|---------------------|------|------|------|
| 1. | María José Martínez | MADR | VLLH | 14.0 |
| 2. | Montserrat Pujol | BARC | JATS | 14.0 |
| 3. | Alicia Laiseca | BARC | GIMB | 14.8 |
| 4. | Cristina Nogués | BARC | CNBA | 15.0 |
| 5. | Consolación Recio | MADR | CAFM | 15.2 |

También clasificada para la final:

- | | | |
|-------------|------|------|
| Olga Dalmau | BARC | GIMB |
|-------------|------|------|

Altura (28)

- | | | | | |
|-----|----------------------------|------|-----------------------------|------|
| 1. | Isabel Mozún | MADR | CAFM | 1.69 |
| 2. | Carolina Nolten | BARC | CEUB | 1.66 |
| 3. | María Teresa Calderón | TARR | UATE | 1.60 |
| 4. | María Teresa Huidobro | BARC | CEUB | 1.60 |
| 5. | Amaya Santamaría | NAVA | CAUN | 1.60 |
| 6. | Amanda Naval | BARC | CNBA | 1.55 |
| 6.= | Concepción Fraile | VALL | MEVL | 1.55 |
| 6.= | Celia Rivas | GRAN | MDGR | 1.55 |
| 6.= | Asunción Morte BARC (GRAN) | 1.55 | - 10. Ana Pérez VALL (MEVL) | 1.55 |
- Comptieron 19 atletas; nueve saltadoras hicieron nulos en la altura inicial de 1.55

Longitud (28)

- | | | | | | | | | | | | | |
|----|----------------------------|-----------|---|---|--|---|--|--|---|---|--|--|
| 1. | María Ángeles Moineo | CORU | DEPC | 5.81/+4,4
(5.81/+4,4 - 5.66 - x - x - 4.83 - 4.71) | | | | | | | | |
| 2. | Lourdes Unanua | NAVA | CAUN | 5.59/+1,9
(x - 5.53 - 5.59/+1,9 - 5.17 - x - 5.40) | | | | | | | | |
| 3. | Carolina Nolten | BARC | CEUB | 5.56/+3,4
(5.10 - 5.53 - x - 5.27 - 5.56/+3,4 - x) | | | | | | | | |
| 4. | Olga Dalmau | BARC | GIMB | 5.53/+6,0 | | | | | | | | |
| 5. | Begoña Zamarripa | VIZC | VA70 | 5.51/+4,0 | | | | | | | | |
| 6. | Cristina Nogués | BARC | CNBA | 5.50/+4,4 | | | | | | | | |
| 7. | María José Martínez | MADR | VLLH | 5.48/+0,9 | | | | | | | | |
| 8. | Mercedes Marín | MADR | CAFM | 5.42/+0,8 | | | | | | | | |
| 9. | Lourdes Valdor MADR (VLLH) | 5.38/+2,0 | - 10. Mercedes Hualde NAVA (CAUN) 5.36/+1,4 | - 11. Rosa María Pena PONT (CELV) 5.32/+5,8 | - 12. Josefa López VALL (MEVL) 5.26/+4,0 | - 13. Mercedes Cano VALE (MEDV) 5.25/+4,0 | - 14. Montserrat Pujol BARC (JATS) 5.21/+5,0 | - 15. Isabel Montañá BARC (GIMB) 5.15/+4,8 | - 16. María José Cestao NAVA (CAUN) 5.15/+3,0 | - 17. María Luisa Samos SALA (UDSA) 4.90/+3,7 | - 18. Pilar García BARC (GIMB) 4.89/+5,0 | - 19. Paloma Vicente MADR (VLLH) 4.79/+1,4 |

Peso (28)

- | | | | | |
|------|-----------------------|------|------|--|
| 1fc. | Adilia Silverio (POR) | | | 15.61
(14.64 - 14.64 - 14.57 - 15.04 - 15.15 - 15.61) |
| 2. | Ana María Molina | GERO | GEEG | 13.93
(13.58 - 13.62 - 13.93 - x - x - 13.39) |
| 3. | Encarnación Gambús | BARC | CEUB | 13.59 |



Carmen Valero vuelve a obtener triplete de títulos.

- | | | | | | | | | | | | | | | |
|----|------------------------------|-------|---|--|--|--------------------------------------|--|--------------------------------------|--------------------------------------|--------------------------------------|-----------------------------------|---|---------------------------------------|---------------------------------------|
| 4. | Carolina Nolten | BARC | CEUB | 11.83
(11.53 - 11.25 - 11.83 - 11.46 - 11.57 - 10.30) | | | | | | | | | | |
| 5. | Emilia Garzón | GRAN | MDGR | 11.65 | | | | | | | | | | |
| 6. | María Isabel Pujabet | BARC | IGUA | 11.47 | | | | | | | | | | |
| 7. | Rosa Madonar | BARC | GIMB | 11.19 | | | | | | | | | | |
| 8. | Mercedes Grandes | BARC | INBA | 11.18 | | | | | | | | | | |
| 9. | Carmen Calahorra BARC (AVIC) | 10.49 | - 10. Lourdes Rossinyol BARC (CAMA) 10.48 | - 11. Natividad Buitrón ZARA (SCOR) 10.33 | - 12. Miren Nekane Munariz GUIP (ATSS) 10.22 | - 13. Teresa Pérez VALL (MEVL) 10.17 | - 14. María Dulce López BARC (GIMB) 9.87 | - 15. Rosa González VALL (MEVL) 9.80 | - 16. Carmen García BARC (GIMB) 9.61 | - 17. Elvira Llopis VALE (MEDV) 9.59 | - 18. Marta Sala BARC (LLUI) 9.42 | - 19. María Teresa Liras MADR (ADMA) 9.20 | - 20. Yolanda Benito ZARA (SCOR) 8.96 | - 21. Diana Alvarado MADR (CUMM) 8.93 |

Disco (27)

- | | | | | |
|----|-------------------------|------|------|--|
| 1. | Ana María Molina | GERO | GEEG | 40.64
(40.64 - x - 40.16 - 39.88 - 35.88 - 38.04) |
| 2. | Encarnación Gambús | BARC | CEUB | 40.02
(40.02 - 37.78 - x - 36.90 - 39.58 - 36.08) |
| 3. | Carmen Calahorra | BARC | AVIC | 37.66
(37.60 - 36.72 - 36.22 - x - 37.66 - 36.90) |
| 4. | María Dulce López | BARC | GIMB | 34.66 |
| 5. | María Elena Cardaba | SANT | ECUE | 33.58 |
| 6. | Carmen García | BARC | GIMB | 33.48 |
| 7. | Ana María Cobos | BARC | CNBA | 32.54 |
| 8. | María Encarnación López | ASTU | CAUO | 32.20 |

HISTORIA DE LOS CAMPEONATOS DE ESPAÑA ABSOLUTOS AL AIRE LIBRE

9. Rosa Costas PONT (CELV) 30.86 - 10. Teresa Pérez VALL (MEVL) 30.46 - 11. Ana Riera BARC (GIMB) 30.38 - 12. Diana Alvarado MADR (CUMM) 28.16 - 13. Justina Herrera SANT (ROLA) 27.04 - 14. Rosa Madonar BARC (GIMB) 24.54

Jabalina (29)

1.	María José Fernández	PONT	CELV	41.56
	(x - x - 38.66 - 41.56 - x - 40.84)			
2.	María Dolores Sancho	MADR	CAFM	40.28
	(39.92 - 38.46 - 40.28 - 39.42 - 38.36 - 34.56)			
3.	María Natividad Vizcaino	MADR	CAFM	39.00
	(39.00 - x - x - 38.36 - x - x)			
4.	María Dolores Tobella	BARC	CNBA	36.54
5.	María Inmaculada Montero	BARC	AVIC	35.16
6.	María Carmen Martínez	BURG	RPBU	34.72
7.	María Jesús Santos	MADR	CANG	34.68
8.	Ana Izaguirre	GUIP	ATSS	30.44
9.	Pilar Corral ZARA (SCOR)	30.16	10. Estrella Sánchez MADR (CAFM)	
	28.80 - 11. María Dolores López VALE (MEDV)	24.38	12. Concepción Re- villa VALL (MEVL)	21.72

MEDALLERO DE CLUBES


	O	P	B	TT
1. Vallehermoso	8	5	1	14
2. FC Barcelona	3	2		5
3. JA Sabadell	3	1		4
4. GEyEG	3			3
5. UD Salamanca	2	2	1	5
6. Asland	2			2
Valencia CF	2			2
8. CA Femenino	1	1	1	3
RCD La Coruña	1	1	1	3
10. R Madrid	1	1	1	2
Sevilla CF	1		1	2
12. Celta Vigo	1			1
La Seda	1			1
R Sociedad	1			1
15. CD Universitario		3	2	5
16. CN Barcelona		3		3
17. Scorpio 71		2	3	5
18. Canguro		1	2	3
CG Barcelonés		1	2	3
Medina		1	2	3
21. AD Marathón		1		1
At Guecho		1		1
At Santa Coloma		1		1
CAU Navarra		1		1
ED Palencia		1		1
Ministerio Ejército		1		1
Tolosa CF		1		1
28. CA Layetania			2	2
29. Arquitectura			1	1
At Almi			1	1
At San Sebastián			1	1
CA Monzón			1	1
CA Vic			1	1
Estadio OJE			1	1
Laredo			1	1
Moratalaz			1	1
Reus D			1	1
Sporting			1	1
UA Tarrasa			1	1
Independiente (sin club)	1	1	1	3

Total: 39 clubes

MEDALLERO DE FEDERACIONES

	O	P	B	TT
1. Madrid	10	10	7	27
2. Barcelona	7	10	8	25
3. Gerona	3			3
4. Salamanca	2	3	1	6
5. Toledo	2		2	4
Valencia	2		2	4
7. Guipúzcoa	1	1	1	3
La Coruña	1	1	1	3
9. Palencia	1	1	2	4
10. Sevilla	1		1	2
11. Pontevedra	1			1
12. Zaragoza		2	3	5
13. La Rioja		1	1	2
Vizcaya		1	1	2
15. Navarra		1		1
16. Cantabria			2	2
17. Asturias			1	1
Granada			1	1
Huesca			1	1
Tarragona			1	1
Valladolid			1	1

Total: 21 federaciones



María José Fernández, campeona en jabalina.

EN VALLEHERMOSO, RÉCORD DE GARRACHÓN EN DISCO

Los campeonatos del año olímpico fueron bastante curiosos. Se celebraron en domingo, lunes y martes en vez del fin de semana preceptivo. A las nueve y media de la noche del domingo hubo de suspenderse por la lluvia, por lo que el lunes hubo competición desde las diez de la mañana hasta la una y media de la madrugada. Competieron varios extranjeros y por primera vez hubo control antidopíng.

Heras y Paraíso conseguían 10.2 ventosos en eliminatorias de 100 metros, pero en la final se impuso el azulgrana Javier "Meteoro" Martínez. A pesar de adelantarse en la salida los citados Heras y Paraíso sobre el catalán, fue demoledor su final terminando una vez más en 10.3. Ante la ausencia en la final del récordman nacional García López, no tuvo problemas Sarriá para conseguir el triunfo, con la misma marca que el italiano Benedetti.

Exhibición en 400 metros del belga Brijdenbach con 45.5, mientras que López Peris igualaba el récord de los campeonatos. En las dos vueltas a la pista, Ballbé fue el claro dominador pasando en cabeza la mitad de la prueba en 54.7 oficiosos. Antonio Páez fue el subcampeón, pero le costó mucho dobligar a Tomás Rincón.

Se empezaba a vislumbrar la enorme clase del toledano José Luis González. La prueba de 1500 la rompió Gil Rampérez en la última vuelta, situándose Fernández Ortíz en primer lugar. González era octavo a falta de 250 metros, pero fue remontando y en la misma línea de llegada pudo con Ortíz. Como premio también mejoró la plusmarca junior.

Al fin consiguió un título Ruíz Bernal en 5000 metros, ante las ausencias de Haro y Cerrada. En esta carrera participó un jovencito segoviano de 18 años, su nombre: Antonio Prieto. En 10.000, las ausencias de Haro y de la Parte y la retirada de Hidalgo y Ortega hicieron que el triunfo fuera para otro toledano, Fernández Gaitán. Abel Perau fue un merecido subcampeón.

Buenas semifinales fueron las de las vallas altas. Jorge Zapata igualó el récord de los campeonatos con 14.0, marca que también consiguieron Moracho y Lloveras, pero con viento favorable. Eolo volvió a ser caprichoso y en la final sopló a dos metros y medio en contra. Aún así Lloveras hizo otra vez 14.0, ante la mala salida de Zapata. Moracho no cogió el ritmo entre valla y valla y finalizó tercero con 14.2.

El 400 vallas fue la prueba de los junior. Horcajada igualaba el récord junior con 50.8 en semifinales. En la final mejoró



Sinesio Garrachón llegaba ya como plusmarquista español que afianzó aquí con 55.12 metros.

su marca con 50.6, en una carrera en la que él también junior Alonso Valero hizo el mismo registro. Estuvieron empatados desde la quinta valla hasta el final, ésta fue una de las mejores pruebas del campeonato. La ausencia de Campos en obstáculos (compitiendo en Finlandia) propició la victoria de Ricardo Ortega.

El ganador en altura fue el belga Moreau con 2.15. Carrasco y Cabrejas tenían que haber desempatado al franquear 2.10, pero el guipuzcoano renunció. Por tanto, el campeón español fue Juan Carrasco. La pértiga fue preciosa, con algún parón por la lluvia. Efrén Alonso superó los 5 metros al segundo intento, después de hacer un nulo en 4.90. Oriol sí pudo con dicha altura, pero derribó el listón en 5.05. Alonso intentó batir el récord de Sola con 5.22, pero le quedaron altos.

Una vez más, sin rival para Rafael Blanquer en longi-

tud. El belga Desruelles fue segundo con 7.64. La prueba de triple tuvo que cambiar de foso de saltos al finalizar la primera ronda. Ramón Cid saltó 16.28 con cinco metros de viento a favor, aunque le superaron (fuera de concurso) el belga Garlier y el portugués Acevedo.

Briceño renovó el título en peso, por delante del renacido Herrería. La prueba comenzó media hora más tarde de lo previsto, al haber 19 lanzadores y solo dos artefactos para realizar el calentamiento.

En la jaula de disco, Sinesio Garrachón se convirtió en el primer lanzador español por encima de los cincuenta y cinco metros. Lo consiguió en su quinto ensayo con 55.12, antes había realizado dos mejores marcas de la competición: 53.74 en el segundo y 54.74 en el cuarto.

Alcántara mejoró el récord de los campeonatos en martillo con 66.44. Le acompañaron en el podio Fibla y Cortezón. La jabalina se suspendió en la primera ronda por el agua. Se reanudó al día siguiente siendo el campeón de España Juliani, mientras de Miguel rebasaba por primera vez los 70 metros.

La prueba de los 20.000 metros marcha fue para Llopart por delante de Jorba. Marín tuvo que abandonar por problemas físicos, cuando marchaba destacado en cabeza.

En categoría femenina, hubo doblete en velocidad para Ela Cifuentes, En los 100 metros, Ela igualaba el récord de los campeonatos con 12,1 en la primera serie y Pilar Fanlo lo mejoraba en la cuarta con 12.0. En semifinales Pilar lograba 11.9, pero la campeona fue Cifuentes por delante de Yolanda Oroz. Olga Martorell no pudo participar en las semifinales por lesión en el tobillo. En 200 dominó Fanlo durante tres cuartas partes de la carrera, pero Ela consiguió el doblete.

Un título más para Rosa Colorado en 400 metros, pero sin acercarse a sus mejores marcas del año. Martínez Guerrero se impuso en la prueba de vallas, causando una excelente impresión Montserrat Pujol.

Carmen Valero volvió a ganar tres pruebas. En 800 metros, por delante de Asunción Tatjer. En 1500, le secundó Encarna Escudero en una final con 21 atletas. Y en 3000, solo tuvo algo de oposición en la futura maratoniense Iciar Martínez. Escudero también corrió tres pruebas, consiguiendo un segundo lugar en 1500, el cuarto en 3000 y la quinta posición en las dos vueltas a la pista.

Primer título para Isabel Mozún en salto de altura. La prueba comenzó a las once la noche en 1.55 y ahí cayeron nada menos que nueve saltadoras. Isabel subió hasta 1.69 e intentó récord con 1.74, cosa que no conseguiría. Segunda fue la polivalente Carolina Nolten. La longitud también tuvo que interrumpirse después de dos rondas. Lo aprovechó Angeles Moineiro que con un viento a favor de 4.4 voló hasta 5.81 en el primer intento. Al día siguiente nadie pudo acercarse a dicho registro.

En peso la victoria fue para la portuguesa Adilia Silveiro con 15.61. Molina consiguió un nuevo título, estando cerca de ella Encarnación Gambús. Esas dos mismas posiciones fueron las de disco con Gambús por encima de los cuarenta metros. Hay que reseñar que Emilia Garzón consiguió una mejor marca juvenil en peso con 11.65.

Emocionante fue la jabalina. La favorita María José Fernández comenzó con dos nulos. En el tercer intento lanzó 38 metros con cuatro pasos de carrera, pasando a la mejora. En el cuarto ensayo sobrepasó a Dolores Sancho, la primera clasificada. Les acompañó en el podio la futura plusmarquista Nati Vizcaino que hizo marca personal con 39 metros exactos.



Apretadísima llegada en 800m con victoria de Andrés Ballbé ante Antonio Páez, que pronto cogería el mando de la especialidad.

1977

57º Campeonato de España Absoluto

Granollers (23/24/25.7)

Pista Municipal



HOMBRES

100m

Eliminatorias (23) - Clasifican los 2 primeros de cada serie y los 2 mejores tiempos

Elim.1 (-1,5): 1. Sánchez Paraiso 10.7 - 2. Martínez 10.7 - 3. Arques 10.8 - 4. De Coo 10.9 - 5. Alberto Pérez MADR (VLLH) 11.0 - 6. Luis Granger JAEN (EDJA) 11.0 - 7. José Félix Morán VALL (DARV) 11.1 - 8. Francisco Miguel Hurtado BARC (IGUA) 11.1

Elim.2 (-1,4): 1. Sarria 10.6 - 2. Val 10.7 - 3. Carballo 10.9 - 4. Ángel Valentín Heras ZAMO (ALZA) 11.0 - 5. Antonio Borrás BARC (CNBA) 11.1 - 6. Santiago Siquier BARC (LAIE) 11.2 - 7. Rafael Moro SEVI (RACA) 11.2

Elim.3 (-1,4): 1. Ibáñez 10.6 - 2. Marcos 10.7 - 3. Carbonell 10.9 - 4. Jesús Miguel MADR (ARQM) 11.0 - 5. Emilio Cuéllar MADR (ARQM) 11.0 - 6. Juan I. Ayuso BADA (INBD) 11.1 - 7. Juan Antonio Pascual BARC (FCLB) 11.3 - 8. Óscar Manuel Trapiello ASTU (ULAS) 11.3

Desempate de clasificación para la Final (24) - Clasifica el primero (-1,8): 1. Carbonell 10.6 - 2. Manuel Carballo MADR (VLLH) 10.9 - 3. Ignacio de Coo PONT (CELV) 10.9

Final (24) (+0,9)

1.	Ángel Ignacio Ibáñez	VALL	DARV	10.8
2.=	Juan Carlos Val	ZARA	SCOR	10.8
2.=	José Luis Sánchez Paraiso	SALA	UDSA	10.8
4.	Javier Martínez	BARC	FCLB	10.9
5.	José Carbonell	BARC	CNBA	10.9
6.	José Javier Arques	ALIC	ONOJ	11.0
7.	Alejo Marcos	SALA	UDSA	11.1
8.	Luis Javier Sarria	MADR	VLLH	11.2

200m

Eliminatorias (24) - Clasifican los 4 primeros de cada serie

Elim.1 (-2,4): 1. Sarria 22.0 - 2. Morán 22.3 - 3. Mailló 22.5 - 4. Hernández 22.5 - 5. Rafael Moro SEVI (RACA) 22.6 - 6. Ángel Valentín Heras ZAMO (ALZA) 22.8 - 7. José María Sánchez VALE (ESJV) 22.8

Elim.2 (-1,4): 1. F. García 22.0 - 2. Val 22.3 - 3. López 22.3 - 4. Casla 22.6 - 5. José Javier Arques ALIC (ONOJ) 22.8 - 6. Francisco Miguel Hurtado BARC (IGUAL) 22.8 - 7. Manuel Díaz BARC (GIMB) 23.0 - 8. José Juan Álvarez SEGO (BLUS) 23.1

Elim.3 (-1,6): 1. Agustín Pérez 22.1 - 2. Sarrasqueta 22.3 - 3. L. García 22.3 - 4. Alberto Pérez 22.3 - 5. Manuel Carballo MADR (VLLH) 22.6 - 6. José Carlos Rodríguez BARC (CNBA) 22.8 - 7. José María del Prisco SEGO (BLUS) 23.2

Elim.4 (-1,3): 1. Granjer 22.1 - 2. Ibáñez 22.2 - 3. Cuéllar 22.2 - 4. Ayuso 22.2 - 5. Jesús Miguel MADR (ARQM) 23.0 - 6. Ricardo Diéguez BARC (CORN) 23.0

Semifinales (24) - Clasifican los 4 primeros de cada serie

Sf.1 (0,0): 1. Sarria 21.2 - 2. López 22.2 - 3. Ayuso 22.4 - 4. L. García 22.4 - 5. Juan Jesús Sarrasqueta NAVA (GAIN) 22.4 - 6. Antonio Manuel Casla MADR (ADMA) 22.8

Sf.2 (+0,4): 1. F. García 21.6 - 2. Pérez Cordovilla 22.0 - 3. Morán 22.0 - 4. Cuéllar 22.0 - 5. Juan Pedro Mailló ZAMO (ALZA) 22.2 - 6. Eduardo Hernández BARC (CNBA) 22.3 - 7. Alberto Pérez MADR (VLLH) 22.3

También clasificados para las semifinales: Juan Carlos Val ZARA (SCOR) - Ángel Ibáñez VALL (DARV) y Luis Granger JAEN (EDJA)

Final (25) (+0,6)

1.	Luis Javier Sarria	MADR	VLLH	21.2
2.	Francisco Javier García	MADR	VLLH	21.5
3.	Agustín Pérez	SALA	UDSA	21.9
4.	José Félix Morán	VALL	DARV	21.9
5.	Emilio Cuéllar	MADR	ARQM	22.0
6.	Juan I. Ayuso	BADA	INBD	22.0
7.	Lázaro García	CACE	EDCC	22.2

También clasificado para la final:

José Luis López VALE VCLF

400m

Eliminatorias (23) - Clasifican los 4 primeros de cada serie

Elim.1: 1. González Gutiérrez 49.1 - 2. Brufau 49.1 - 3. Labrador 49.7 - 4. Sarrasqueta 49.7 - 5. Jorge Llovera LERI (ANTO) 49.9 - 6. Juan José Soler BARC (FCLB) 50.1 - 7. José Luis Chinchilla MALA (CAIM) 50.4 - 8. José Luis López VALE (VCLF) 51.0

Elim.2: 1. González Gómez 49.0 - 2. Iritia 49.4 - 3. Serrano 49.6 - 4. Isasa 49.6 - 5. Magín Brufau TARR (CNRP) 50.2 - 6. José Alberto García MADR



La llegada de 100m, la más igualada de la historia con los tres primeros en el mismo tiempo: Ángel Ibáñez (dorsal 114), que fue el vencedor y segundo puesto compartido entre Juan Carlos Val (401) y José Luis Sánchez (29). A la derecha, otra toma de la imagen de la llegada.

(CUAM) 50.4 - 7. Juan J. Pastor MADR (TAJM) 50.4 - 8. José María Lluch BARC (GIMB) 50.4

Elim.3: 1. Puertas 48.9 - 2. Cruz 49.0 - 3. Nombela 49.4 - 4. Insunza 49.8 - 5. Eduardo Hernández BARC (CNBA) 50.0 - 6. César Fernández VALL (DARV) 50.2 - 7. Enrique Sánchez NAVA (GAIN) 51.0 - 8. José Juan Álvarez SEGO (BLUS) 51.0

Elim.4: 1. Arnau 48.7 - 2. Trabado 49.0 - 3. Gómez 49.2 - 4. Estruch 49.3 - 5. José María Mir BARC (FCLB) 49.4 - 6. José Saavedra GRAN (ESGR) 49.6 - 7. Juan Pedro Mailló ZAMO (ALZA) 49.6 - 8. Francisco Gutiérrez ASTU (CAUO) 49.7

Semifinales (24) - Clasifican los 4 primeros de cada serie

Sf.1: 1. Puertas 48.2 - 2. Brufau 48.4 - 3. Trabado 48.9 - 4. González Gómez 48.9 - 5. Ramón Serrano BARC (FCLB) 49.4 - 6. Manuel Labrador SALA (UDSA) 49.8

Sf.2: 1. Arnau 48.0 - 2. Iritia 48.1 - 3. Cruz 48.3 - 4. Isasa 48.7 - 5. Mario Insunza MADR (MINE) 48.8 - 6. José González MADR (TAJM) 48.8 - 7. Francisco Javier Estruch BARC (FCLB) 48.8

También clasificados para las semifinales: Juan Jesús Sarrasqueta NAVA (GAIN), José María Nombela MADR (MINE) y José Ignacio Gómez MADR (VLLH)

Final (25)

1.	Jenaro Iritia	MADR	VLLH	47.0
2.	Ángel Cruz	SALA	UDSA	47.5
3.	Miguel Ángel Arnau	BARC	FCLB	47.7
4.	Leopoldo Puertas	MADR	CUAM	47.8
5.	Antonio Brufau	TARR	CNRP	48.4
6.	Colomán Trabado	LEON	ENDE	48.5
7.	Benjamín González	BALE	MEDP	48.7
8.	Jesús Isasa	MADR	VLLH	49.1



800m

Eliminatorias (24) - Clasifican los 2 primeros de cada serie y los 2 mejores tiempos

Elim.1: 1. Páez 1:52.3 - 2. Vázquez 1:52.8 - 3. Íñigo Arzac GUIP (RSOC) 1:52.8 - 4. Antonio Fernández Agudo BARC (CNBA) 1:52.9 - 5. Juan L. García ASTU (SPGI) 1:53.9 - 6. Ricardo Soler MADR (ARQM) 1:54.0 - 7. Juan Manuel Madrigal BURG (ARBU) 1:54.5 - 8. Luis Cuesta SEGO (BLUS) 1:54.7 - 9. Manuel Asenjo MADR (AAMO) 1:55.2 - 10. Salvador Bernardo BARC (CDVI) 1:55.8 - 11. Daniel Piedra ASTU (CAUO) 1:57.8

Elim.2: 1. Ballbé 1:50.8 - 2. Pujol 1:51.8 - 3. Gabilondo 1:52.6 - 4. José Ortega BURG (ARBU) 1:54.0 - 5. Francisco Guerra SEGO (BLUS) 1:54.7 - 6. Francisco Gutiérrez ASTU (CAUO) 1:55.1 - 7. Antonio Manuel Sánchez BARC (CORN) 1:57.9 - 8. Manuel Francisco Muñiz ASTU (CAUO) 2:00.0 - 9. Juan José Soler BARC (FCLB) 2:03.2 - 10. Antonio Mañero MADR (GETA) 2:14.6

Elim.3: 1. Rincón 1:51.0 - 2. Bilbao 1:51.5 - 3. Sánchez 1:52.5 - 4. M.E. Fernández González 1:52.6 - 5. Antonio María Pardo MADR (CUAM) 1:54.2 - 6. Manuel Almenara BARC (CNMO) 1:54.9 - 7. Juan José María Moreno MADR (ARQM) 1:55.3 - 8. Manuel Antonio Fernández ASTU (CAUO) 1:58.2 - 9. Diego Silla BARC (GIMB) 1:58.9 - 10. Magín Brufau TARR (CNRP) 1:59.5 - 11. Antonio Fernández MADR (VLLH) 2:02.7

Final (25)

1.	Andrés Ballbé	BARC	FCLB	1:49.7
2.	Antonio Páez	MADR	VLLH	1:52.0



La igualadísima llegada entre Jaime López de Egea y Serafín Carballo en los 1.500m que ganó el primero.

3.	Fidel Vázquez	LUGO	ESLU	1:52.6
4.	Manuel Enrique Fernández	ASTU	CAUO	1:53.7
5.	Alfonso Bilbao	MADR	ARQM	1:54.6
6.	José Ignacio Gabilondo	GUIP	RSOC	1:54.7
7.	Juan Pujol	BARC	FCLB	1:55.5
8.	Enrique Sánchez	NAVA	GAIN	1:56.6

También clasificado para la final:

Tomás Rincón	GUIP	ATSS
--------------	------	------

1.500m

Eliminatorias (23) - Clasifican los 4 primeros de cada serie y los 2 mejores tiempos

Elim.1: 1. Gil 3:49.2 - 2. Gordillo 3:49.4 - 3. Martínez 3:49.9 - 4. Alario 3:50.1 - 5. Gayte 3:50.4 - 6. Mellado 3:51.1 - 7. Mateo Domínguez BARC (GIMB) 3:51.6 - 8. Francisco Sánchez GRAN (ESGR) 3:51.9 - 9. Ricardo Soler MADR (ARQM) 3:52.9 - 10. Luis Cuesta SEGO (BLUS) - 11. Juan Carlos de la Cruz GRAN (ESGR)

Elim.2: 1. Sánchez 3:51.9 - 2. Carballo 3:52.4 - 3. Díaz 3:52.5 - 4. López de Egea 3:52.2 (*) - 5. Manuel Antonio Fernández ASTU (CAUO) 3:54.0 - 6. José Luis Barrios MADRD (ADMA) 3:54.0 - 7. Francisco Guerra SEGO (BLUS) 3:54.0 - 8. José Ignacio Gabilondo GUIP (RSOC) 3:54.4 - 9. Eugenio Hernández MADR (RMAD) 3:58.4

(*) Marca en el resultado oficial errónea sin duda.

Final (25)

1.	Jaime López de Egea	BARC	SCOL	3:46.7
2.	Serafín Carballo	CORU	DEPC	3:46.9
3.	José Luis Gil	BARC	FCLB	3:48.9
4.	José Antonio Martínez	BARC	CNBA	3:49.6
5.	Francisco Javier Gordillo	MADR	ARQM	3:49.7
6.	Cándido Alario	PALE	EDPA	3:50.2
7.	José Luis Sánchez	MADR	CANG	3:50.8
8.	José Antonio Mellado	BARC	INBA	3:52.3
9.	Fernando Díaz BARC (FCLB)	3:53.9	- 10. Isidoro Gayte SALA (UDSA)	4:04.0

5.000m (23)

1.	Fernando Cerrada	MADR	TAJM	13:46.2
2.	José de Miguel	BARC	CNBA	13:51.1
3.	Juan Antonio Campos	VALE	VCLF	13:54.4
4.	Santiago de la Parte	PALE	EDPA	13:59.7
5.	Luis Joaquín Adsuara	CAST	CDCS	14:03.6
6.	Antonio Prieto	MADR	VLLH	14:07.5

7.	Luis Sastre	TOLE	ASTO	14:07.8
8.	Argimiro Domínguez	ASTU	COVA	14:08.4
9.	Santiago Llorente MADR (VLLH)	14:09.7	- 10. Ricardo Ortega TOLE (ASTO)	14:13.0
11.	José Luis González TOLE (ASTO)	14:14.4	- 12. Juan Manuel Sánchez MADR (CANG)	14:14.8
13.	José Haro PALE (EDPA)	14:17.5	- 14. Constantino Esparcia VALE (VCLF)	14:25.6
15.	José María Isabel MADR (ARQM)	14:26.9	- 16. Lorenzo Gutiérrez SANT (LARE)	14:28.6
17.	Agustín Fernández MADR (TAJM)	14:29.8	- 18. José Enrique Barona MADR (ARQM)	14:30.4
19.	Juan Carlos Traspaderne LOGR (EDLO)	14:35.0	- 20. Jorge Bustamante BARC (FCLB)	14:40.6
21.	Santiago Manuguán BURG (ARDB)	14:54.6	- 22. Fidel García VALL (DARV)	14:56.0
23.	Juan Miguel Sodupe GUIP (TELE)	15:00.0		

10.000m (25)

1.	Fernando Cerrada	MADR	TAJM	28:52.6	
2.	Santiago de la Parte	PALE	EDPA	29:09.2	
3.	Javier Álvarez	PONT	CLEV	29:34.4	
4.	Fernando Fernández	MADR	RMAD	29:37.5	
5.	José Haro	PALE	EDPA	29:42.5	
6.	Juan Manuel Sánchez	MADR	CANG	29:43.9	
7.	Agustín Fernández	MADR	TAJM	30:01.3	
8.	José Enrique Barona	MADR	ARQM	30:03.2	
9.	Luis Joaquín Adsuara CAST (CDCS)	30:04.4	- 10. Lorenzo Gutiérrez SANT (LARE)	30:05.8	
11.	Abel Perau MADR (RMAD)	30:27.0	- 12. Fidel García VALL (DARV)	30:54.3	
13.	Santiago Manuguán BURG (ARDB)	30:56.8	- 14. Eduardo Astudillo BARC (FCLB)	31:01.8	
15.	Pedro Antonio Ferrando ZARA (RZCF)	31:25.2	- 16. José Frechilla VIZC (ALMI)	31:25.3	
17.	Juan Carlos Gutiérrez SANT (LARE)	31:25.6	- 18. Teodoro Pérez VALE (VCLF)	31:36.5	
19.	Juan Miguel Sodupe GUIP (TELE)	31:36.6	- 20. Fernando Francisco BARC (SCOL)	- 21. Joaquín Llobet BARC (CAMA)	- 22. Atilano de la Fuente LOGR (EDLO)

110m vallas

Eliminatorias (24) - Clasifican los 2 primeros de cada serie y los 2 mejores tiempos

Elim.1 (-3,7): 1. Lloveras 14.5 - 2. Parellada 15.0 - 3. Junqueras 15.7 - 4. José A. Castillo ASTU (CAUO) 15.9 - 5. Alejandro Ruiz MADR (CANG) 16.8

Elim.2 (-3,5): 1. Moracho 15.0 - 2. Valverde 15.5 - 3. Villar 15.6 - 4. Antonio Castro BARC (GIMB) 15.8 - 5. Rafael Quesada BARC (CORN) 16.5 - 6. Fernando Pérez MADR (TAJM) 16.7

Elim.3 (-4,3): 1. Zapata 14.8 - 2. Calleja 15.0 - 3. Conejero 15.7 - 4. José Luis Codera BARC (CNBA) 16.1 - 5. Juan Francisco García MADR (ADMA) 16.2

Desempeño de clasificación para la Final (24) - Clasifica el primero (0,0):

1. Conejero 15.1 - 2. Sebastián Junqueras BARC (GIMB) 15.3

Final (25) (+2,9)

1.	Juan Lloveras	BARC	FCLB	13.7
2.	Jorge Zapata	CORU	DEPC	13.8
3.	Javier Moracho	HUES	CAMZ	14.0
4.	Gerardo Calleja	VIZC	ALMI	14.1
5.	Adrián Parellada	BARC	CNBA	14.4
6.	Antonio Valverde	MADR	CUAM	14.6
7.	José Conejero	BARC	JATS	14.8
8.	Vicente Villar	VALE	VCLF	15.1

400m vallas

Eliminatorias (23) - Clasifican los 4 primeros de cada serie

Elim.1: 1. Horcajada 54.8 - 2. Trujillano 55.3 - 3. Monasterio 55.4 - 4. Basas 56.1 - 5. Romualdo Hernando VALE (ESJV) 56.4 - 6. José Miguel López CORU (DEPC) 56.9 - 7. Juan Francisco García MADR (ADMA) 56.9

Elim.2: 1. Ruiz 53.3 - 2. Guerri 54.7 - 3. Tejada 55.1 - 4. Alonso 55.1 - 5. Pedro Lucas del Pino CAST (CDCS) 55.6 - 6. José Francisco Pouso CORU (DEPC) 56.1 - 7. José Antonio Martínez GUIP (RSOC) 56.3

Elim.3: 1. Rivero 54.2 - 2. Pérez Solanilla 54.7 - 3. González 54.7 - 4. Pérez Rodríguez 55.3 - 5. Manuel Garza PONT (CELV) 57.5 - 6. José María del

HISTORIA DE LOS CAMPEONATOS DE ESPAÑA ABSOLUTOS AL AIRE LIBRE

Prisco SEGO (BLUS)

Elim.4: 1. Mirones 54.5 - 2. Casabona 54.8 - 3. Rodríguez 55.0 - 4. Saitúa 55.1 - 5. Francisco Miranda BARC (CORN) 55.3 - 6. Antonio Castro BARC (GIMB) 56.9 - 7. Ángel Fietas ZARA (STAD) 57.4

Semifinales (24) - Clasifican los 4 primeros de cada serie

Sf.1: 1. Ruiz 52.5 - 2. Tejada 52.7 - 3. Guerri 53.6 - 4. Horcajada 54.3 - 5. César Pérez GUIP (RSOC) 55.0 - 6. Alberto Pérez BARC (CEUB) 55.0 - 7. José Ignacio Rodríguez VALL (DARV) 55.0 - 8. Jaime Basas BARC (IGUA) 55.3

Sf.2: 1. Alonso 52.4 - 2. Casabona 52.6 - 3. González 52.6 - 4. Rivero 52.8 - 5. Félix Monasterio ZARA (SCOR) 53.5 - 6. Ignacio Trujillano SALA (UDSA) 54.8 - 7. Eduardo Saitúa VIZC (GUET) 55.6 - Juan Antonio Mirones MADR (VLLH)

Final (25)

1.	José Alonso	MADR	MINE	51.3
2.	Marceliano Ruiz	SALA	UDSA	52.4
3.	José Vicente González	VALE	VCLF	52.7
4.	Bernardo Guerr	BARC	FCLB	53.3
5.	Germán Francisco Tejada	MADR	VLLH	53.4

También se clasificaron para la final:

Ángel Luis Horcajada	MADR	VLLH
Antonio Rivero	MADR	VLLH
José Casabona	MADR	MINE

que no participaron al estar haciendo el servicio militar en Madrid y tener que marchar al aeropuerto a coger el vuelo para estar en el cuartel.

3.000m Obstáculos (25)

1.	Juan Antonio Campos	VALE	VCLF	8:32.8		
2.	Alfredo García	MADR	MINE	8:39.4		
3.	José de Miguel	BARC	CNBA	8:42.4		
4.	Vicente Egido	BARC	FCLB	8:43.9		
5.	Domingo Ramón	ALIC	BENA	8:44.8		
6.	Antonio Cordero	PONT	CELV	8:51.1		
7.	José María Isabel	MADR	ARQM	8:53.9		
8.	Mateo Domínguez	BARC	CNBA	8:58.6		
9.	Rafael Núñez GRAN (ESGR)	9:06.7	10. Luis Travé BARC (CAMA)	9:09.4		
11.	Mariano Sidrach de Cardona MADR (ARQM)	9:09.8	12. Juan Sousa VIZC (ALMI)	9:16.6		
13.	Javier Aramendia LOGR (EDLO)	9:16.6	14. Eduardo Artigas ZARA (SCOR)	9:18.5		
15.	Javier Sidrach de Cardona MADR (MINE)	9:25.2	16. Ignacio Pablo Ruiz de Conejo BARC (CNBA)	17. Francisco Luis Rodríguez LPAL (EIND)	18. Miguel Magán CORU (DEPC)	19. Emiliano del Caño SEGO (BLUS)

Altura

Calificación (24)

1. Cabrejas 2.00 - 2. Sacrest 2.00 - 3. Carrasco 2.00 - 4. Vila 2.00 - 5. Marqueta 1.97 - 6. Blázquez 1.97 - 7. Herreiz 1.97 - 8. Gracia 1.94 - 9. Ramos 1.94 - 10. Pavia 1.94 - 11. Valderrama 1.94 - 12. José Salas GRAN (ESGR) 1.90 - 13. José Luis Espejo-Saavedra MADR (ARQM) 1.90 - Francisco Jesús Martín GRAN (ESGR) s.m. (lesionado)

Final (25)

1.	Roberto Cabrejas	GUIP	TOLO	2.14
	(1.95-1 / 2.00-1 / 2.05-1 / 2.10-2 / 2.14-1 / 2.20-xxx)			
2.	Jorge Vila	BARC	LAIE	2.10
	(1.95-1 / 2.00-1 / 2.05-2 / 2.10-1 / 2.14-xxx)			
3.	Juan Carrasco	MADR	VLLH	2.10
	(2.05-x / 2.10-2 / 2.14-xxx)			
4.	Francisco Javier Herreiz	VALE	VCLF	2.05
	(1.95-1 / 2.00-1 / 2.05-1 / 2.10-xxx)			
5.	Gustavo Adolfo Marqueta	ZARA	SCOR	2.05
	(1.95-x / 2.00-1 / 2.05-3 / 2.10-xxx)			
6.	Francisco Javier Sacrest	MADR	MINE	2.00
	(1.95-2 / 2.00-1 / 2.05-x) (Aband. por vuelta al cuartel)			
7.	Eduardo Pavia	MADR	ADMA	2.00

(1.95-1 / 2.00-2 / 2.05-xxx)

8.= Francisco Javier Ramos MADR CUAM 1.95
(1.95-1 / 2.00-xxx)

8.= Juan Valderrama BARC FCLB 1.95
(1.95-1 / 2.00-xxx)

10. Alberto José Gracia CORU (DEPC) 1.95 (1.95-2 / 2.00-xxx) - Francisco Javier Blázquez SALA (UDSA) sm (1.95-xxx)

Pértiga

Calificación (23):

1. Alonso 4.40 - 2. Oriol 4.40 - 3. Consegal 4.40 - 4. Palomares 4.40 - 5. Pedraza 4.30 - 6. López 4.30 - 7. González 4.20 - 8. Rocabert 4.20 - 9. Torralba 4.20 - Julio Rifaterra ZARA (SCOR) y Salvador Maranges BARC (FCLB) eliminados.

Final (24)

1.	Roger Oriol	BARC	CNBA	4.90
	(4.70-2 / 4.90-1 / 5.05-xxx)			
2.	Efrén Alonso	SALA	UDSA	4.80
	(4.60-1 / 4.80-3 / 5.00-xxx)			
3.	Miguel Consegal	BARC	INBA	4.50
	(4.30-1 / 4.50-2 / 4.60-xxx)			
4.	Juan Andrés Palomares	VALE	ESJV	4.30
	(4.30-1 / 4.50-xxx)			

José Luis Pedraza SALA (UDSA) sm (4.30-xxx) - Domingo López BARC (FCLB) sm (4.30-xxx) - Ángel González VALL (UNVA) sm (4.30-xxx) - Vicente Rocabert MADR (ARQM) sm (4.30-xxx) - Miguel Ángel Torralba BARC (GIMB) sm (4.30-xxx)

Longitud (25)

1.	Rafael Blanquer	VALE	VCLF	7.85/+2.0
	(7.57 - 7.70 - 7.70 - 7.85/+2.0 - x - x)			



Juan Briceño, campeón en peso.

2. Alberto Solanas ZARA SCOR 7.59/+0,2
(7.14 - 7.17 - 7.21 - 7.14 - 7.59/+0,2 - x)
3. Luis Martínez ALIC BENA 7.45/+2,7
(7.15 - x - 7.25 - 7.32 - 7.45/+2,7 - 7.26)
4. Saturnino Rodríguez CORU DEPC 7.41/+1,0
(7.32 - 7.35 - x - 7.41/+1,0 - 7.32 - x)
5. Jorge Vila BARC LAIE 7.36/+1,9
(x - 7.28 - 7.12 - x - 7.36/+1,9 - x)
6. José de Sola BARC FCLB 7.32/+3,6
(6.99 - x - 7.32/+3,6 - 7.31 - x - 7.26)
7. Florencio Oliván MADR VLLH 7.21/+1,1
(7.21/+1,1 - x - 6.90 - 7.08 - 7.06 - 7.20)
8. Julio Rifaerra MADR VLLH 7.05/+1,1
(4.71 - 6.50 - 7.00 - 6.98 - 5.38 - 7.05/+1,1)
9. Ignacio de Coa PONT (CELV) 6.96/+1,0 (6.21 - x - 6.96) - 10. Manuel Gallego MADR (ADMA) 6.94/+1,0 (6.94 - x - 6.75) - 11. Francisco Javier Herreiz VALE (VCLF) 6.85/+0,4 (x - x - 6.85) - 12. Miguel A. Sánchez SALA (UDSA) 6.82/+2,1 (6.73 - 6.52 - 6.82) - 13. Francisco Javier Ballell BARC (GIMB) 6.73/+2,1 (x - 6.73 - 6.72)

Triple (24)

1. Alberto Santamaría VIZC GUET 16.16/-0,10
(15.49/+1,60 - 15.85/+0,80 - 15.95/+1,10 - 16.15/+0,75 - 15.91/+0,70 - 16.16/-0,10)
2. Alberto Solanas ZARA SCOR 16.05/+0,75
(15.12/+1,85 - x - 15.84/+1,95 - 15.67/+1,10 - 16.05/+0,75 - 14.17/+0,50)
3. Jorge Vila BARC LAIE 16.04/+0,20
(15.14/+1,50 - x - 15.52/+2,05 - 16.04/+0,20 - 15.30/+0,40 - 16.01/-0,30)
4. Ramón Cid GUIP RSOC 15.87/+3,70
(15.87/+3,70 - x - 15.57/+2,50 - 15.68/+0,40 - 15.47/+0,70 - 15.63/-0,10)
5. Antonio Corgos BARC CEUB 15.81/+3,00
(15.41/+2,70 - 15.81/+3,00 - 14.96/+1,50 - p - p - p)
6. Florencio Oliván MADR VLLH 15.01/+0,70
(14.66/+2,05 - x - 14.75/+2,60 - x - 15.01/+0,70 - x)
7. Agustín Dotor MADR ARQM 14.75/+0,70
(14.32/+1,35 - 14.60/+0,75 - 14.60/+2,00 - x - 14.75/+0,70 - 14.33/+0,40)
8. Julián Ignacio Hernández MADR VLLH 14.66/+1,50
(x - 13.84/+1,30 - 14.66/+1,50 - x - 14.37/+0,70 - 14.42/-0,10)
9. Nemesio Sánchez SALA (UDSA) 14.30 (14.30/+1,30 - 13.97/+1,30 - 14.18/+1,60) - 10. Enrique Revilla PALE (EDPA) 14.26 (14.26/+1,60 - 14.04/+1,60 - x) - 11. Juan Lorenzo SALA (UDSA) 14.20 (14.20/+2,30 - 14.00/+1,10 - 14.17/+0,50) - 12. Jorge Pedro BARC (GIMB) 14.05 (13.97/+1,70 - 14.05/+2,05 - 13.82/+2,50) - 13. Luis Miguel Navarro LUGO (INLU) 14.01 (x - x - 14.01/+1,00)

Peso (23)

1. Juan Briceño GERO GEEG 16.31
(15.81 - 15.89 - 16.31 - x - 16.03 - x)
2. Martín Vara MADR MINE 16.18
(15.92 - 15.87 - x - x - 16.18 - x)
3. Francisco Martín GRAN ESGR 15.94
(15.18 - 15.94 - 15.62 - 15.44 - x - 15.56)
4. Luis Pérez MADR VLLH 15.71
(13.91 - 15.71 - 15.36 - 15.45 - x - 15.69)
5. Manuel Ruiz-Tomás VALE VCLF 15.61
(14.98 - 15.58 - 15.61 - x - x - 14.97)
6. José Luis Yáñez CORU DEPC 15.27
(15.19 - 14.89 - 14.98 - x - 15.27 - x)
7. Juan Ruiz BARC CDVI 14.66
(13.92 - 14.21 - 14.66 - x - 14.26 - x)
8. Julio Mora SANT LARE 14.01
(14.01 - x - x - 13.75 - x - x)
9. Alberto Rey BARC (CNBA) 13.92 (13.83 - x - 13.92) - 10. Vicente Badenes BARC (FCLB) 13.50 (x - 13.50 - x) - 11. Antonio Fibla BARC (FCLB) 13.36 (13.36 - x - x)



Gonzalo Juliani, campeón en Jabalina.

Disco (24)

1. Sinesio Garrachón PALE INPA 52.74
(x - 51.28 - 50.92 - x - 51.62 - 52.74)
2. Prudencio Uriondo VIZC ALMI 47.94
(44.56 - 46.28 - 47.64 - 45.58 - 46.00 - 47.94)
3. José Antonio Alonso MADR MINE 46.72
(44.10 - 45.08 - 46.72 - 46.58 - x - x)
4. Martín Vara MADR MINE 46.50
(45.70 - 46.48 - 46.04 - x - x - 46.50)
5. Juan Briceño GERO GEEG 46.42
(44.14 - 45.82 - 44.82 - 44.98 - 44.58 - 46.42)
6. Ricardo Castillo MADR MINE 45.68
(45.66 - 44.96 - x - 45.68 - x - 44.78)
7. José Carlos Calzada GUIP ATSS 45.50
(42.06 - 45.50 - x - 45.18 - x - 42.86)
8. Juan de Dios Escandell MADR ADMA 44.28
(43.32 - 42.14 - 42.30 - 44.28 - x - x)
9. Vicente Badenes BARC (FCLB) 42.52 (42.52 - x - x) - 10. Pedro Pablo Fernández ZARA (SCOR) 42.18 (42.18 - 40.22 - 41.22) - 11. Juan Ruiz BARC (CDVI) 42.04 (42.04 - 41.84 - 41.86) - 12. Rafael Nebot CAST (CDCS) 39.72 (x - x - 39.72)

Martillo (25)

1. Antonio Fibla BARC FCLB 64.58
(x - 60.30 - 62.72 - 63.46 - 63.74 - 64.58)
2. José Alcántara MADR VLLH 64.08
(63.26 - 63.04 - 63.44 - 64.08 - 63.80 - 63.84)
3. Javier Cortezón SANT LARE 63.00
(50.78 - x - 56.90 - 59.04 - 61.22 - 63.00)
4. Ramón Nuche MADR CANG 58.02
(56.90 - 58.02 - x - 51.50 - x - 52.12)

- | | | | | |
|----|---|------|------|-----------|
| 5. | Raúl Gimeno | MADR | VLLH | 57.10 |
| | (54.34 - 56.72 - x - 57.02 - x - 57.10) | | | |
| 6. | José Manuel Cardesín | CORU | DEPC | 55.54 |
| | (55.54) | | | |
| 7. | Juan Carlos Álvarez | MADR | MINE | 55.00 |
| | (55.00) | | | |
| 8. | José Javier Sobera | VIZC | POTU | 54.82 (*) |
| | (54.52 - x - x - 54.20 - 53.04 - 54.34) (*) | | | |
9. Ángel Luis Subiza GUIP (RSOC) 51.08 (51.08 - 50.94) - 10. Enrique Soriano MADR (MINE) 50.96 (50.30 - 50.96 - x)
 (*) resultado oficial erróneo sin duda

Jabalina (23)

- | | | | | |
|----|---|------|------|-------|
| 1. | Gonzalo Juliani | MADR | MINE | 69.98 |
| | (x - x - 63.20 - 69.98 - 69.56 - x) | | | |
| 2. | Javier Zabala | GUIP | ATSS | 68.16 |
| | (60.44 - 59.50 - 63.42 - 65.24 - x - 68.16) | | | |
| 3. | Miguel Cánovas | BARC | CAMA | 66.30 |
| | (63.92 - 66.30 - 61.44 - x - 59.96 - x) | | | |
| 4. | Carlos García | PONT | SGIP | 64.46 |
| | (x - x - 59.34 - 64.46 - 63.62 - 57.16) | | | |
| 5. | Francisco Ovies | ASTU | CAUO | 63.00 |
| | (63.00 - 58.36 - x - p - p - p) | | | |
| 6. | Vicente Marín | MADR | VLLH | 61.08 |
| | (x - 61.08 - x - x - 59.06 - 57.22) | | | |
| 7. | José Antonio García | VIZC | ALMI | 61.06 |
| | (58.72 - x - 60.48 - 61.06 - 58.04 - x) | | | |
| 8. | Carlos Oro | BARC | CNBA | 59.38 |
| | (57.00 - x - 59.20 - 57.22 - 59.38 - x) | | | |
9. Bernardino Maroto MADR (TAJM) 59.02 (57.46 - 59.00 - 59.02) - 10. Juan Antonio López BARC (CEUB) 57.26 (57.12 - 52.84 - 57.26) - 11. José María Echevarría NAVA (GAIN) 56.68 (54.34 - 55.08 - 56.68) - 12. José Ramón Tezanos SANT (ROLA) 56.02 (55.58 - x - 56.02) - 13. Raimundo Fernández CORU (DEPC) 55.06 (55.06 - x - x) - 14. Nicolás de Nova VALE (ESJV) 54.72 (48.32 - x - 54.72) - 15. Augusto Pila MADR (ARQM) 53.54 (51.68 - 53.54 - x)

20.000m marcha (24)

- | | | | | |
|----|----------------|------|------|-----------|
| 1. | José Marín | BARC | LASE | 1:33:23.4 |
| 2. | Jorge Llopert | BARC | LASE | 1:35:59.8 |
| 3. | Agustín Jorba | BARC | CNBA | 1:37:35.0 |
| 4. | José Orriols | BARC | JATS | 1:37:49.5 |
| 5. | Rafael Espejo | BARC | CORN | 1:40:03.8 |
| 6. | Antonio Albalá | BARC | JATS | 1:41:15.5 |
| 7. | Juan Sanllehí | TARR | CNRP | 1:42:31.2 |
| 8. | Jesús Ramón | BARC | JABA | 1:44:26.0 |
9. Rafael Sánchez BARC (CORN) 1:45:25.2 - 10. Antonio Amorós BARC (CNMO) 1:45:55.0 - 11. Juan Talavera BARC (FCLB) 1:47:51.0 - 12. Jorge Cañas BARC (GIMB) 1:48:38.4 - 13. Manuel Vázquez BARC (JATS) 1:49:11.0 - 14. Alberto Galín BARC (FCLB) 1:49:13.0 - 15. Miguel Piñol BARC (GIMB) 1:51:33.8 - 16. Miguel Ángel Laguna BARC (CNMO) 1:52:05.5 - 17. Luis María Sirolla TARR (CNRP) 1:54:21.0 - 18. Rafael Camacho BARC (CNMO) 1:55:30.0 - 19. José García VALE (ESJV) 1:58:23.6

MUJERES

100m

Eliminatorias (24) - Clasifican las 4 primeras de cada serie

- Elim.1** (-1,5): 1. Oroz 12.4 - 2. Hualde 12.8 - 3. Ruiz 12.8 - 4. Manteiga 13.0 - 5. Ángeles Velasco BURG (RPBU) 13.0 - 6. Pilar García BARC (GIMB) 13.2
Elim.2 (-2,4): 1. Cifuentes 12.6 - 2. Calderón 12.9 - 3. Elizondo 13.2 - 4. Collado 13.2 - 5. Carmen Gimeno ZARA (SCOR) 13.3 - 6. Rocio Oroz LOGR (EDLO) 13.4
Elim.3 (-1,5): 1. Fanlo 12.2 - 2. Minguella 12.8 - 3. Marín 12.8 - 4. Díaz 13.0



José Marín también dejó su huella en la marcha en pista.

- 5. María Carmen Mate MADR (CONC) 13.2 - 6. Ana María Lázaro VALL (MEVL) 13.3

Elim.4 (-2,8): 1. Domínguez 12.6 - 2. Cano 12.9 - 3. Valdor 13.0 - 4. Infante 13.0 - 5. Yolanda Castillo GRAN (INGR) 13.4 - 6. Blanca Miret MADR (CUMM) 13.5 - 7. María José Martínez CORU (DEPC) 13.6

Semifinales (24) - Clasifican las 4 primeras de cada serie

Sf.1 (+0,6): 1. Cifuentes 12.2 - 2. Fanlo 12.2 - 3. Cano 12.2 - 4. Minguella 12.3 - 5. Esther Ruiz BARC (INBA) 12.4 - 6. Manuela Infante MADR (ADMA) 12.7 - 7. María José Manteiga CORU (DEPC) 12.8 - 8. María Elena Collado ASTU (COVA) 12.8

Sf.2 (+0,5): 1. Oroz 12.1 - 2. Domínguez 12.2 - 3. Hualde 12.5 - 4. Valdor 12.7 - 5. María Asunción Calderón BARC (CEUB) 12.7 - 6. Mercedes Marín MADR (CAFM) 12.8 - 7. María Pilar Elizondo VIZC (ULIA) 12.8 - 8. Covadonga Díaz ASTU (COVA) 12.9

Final (25) (+3,4)

- | | | | | |
|----|---------------|------|------|------|
| 1. | Yolanda Oroz | LOGR | EDLO | 11.8 |
| 2. | Mercedes Cano | VALE | VCLF | 11.9 |
| 3. | Ela Cifuentes | MADR | VLLH | 12.0 |

4.	Ángela Domínguez	SALA	UDSA	12.1
5.	Pilar Fanlo	ZARA	SCOR	12.1
6.	Concepción Minguella	BARC	CNBA	12.1
7.	Mercedes Hualde	NAVA	CAUN	12.3
8.	Lourdes Valdor	MADR	VLLH	12.6

200m

Eliminatorias (23) - Clasifican las 4 primeras de cada serie

Elim.1 (-2,0): 1. Colorado 25.5 - 2. Hualde 26.6 - 3. Sanguos 26.8 - 4. Manteiga 27.2 - 5. Isabel Carrasco MADR (CONC) 28.1 - 6. Marta Dalmau BARC (GIMB) 28.1

Elim.2 (-1,9): 1. Minguella 26.0 - 2. Cifuentes 26.1 - 3. Elizondo 26.5 - 4. Isla 27.0 - 5. Esther Ruiz BARC (INBA) 27.5 - 6. Ana María Riera BARC (CAMA) 27.7 - 7. Pilar Contreras VALL (MEVL) 27.7

Elim.3 (-1,7): 1. Oroz 25.7 - 2. Gómez 25.9 - 3. Calderón 26.3 - 4. Campomanes 26.5 - 5. Carmen Gimeno ZARA (SCOR) 27.0 - 6. Karmeke Lekuona VIZC (ULIA) 27.0 - 7. Ana María Lázaro VALL (MEVL) 27.5

Elim.4 (-3,0): 1. Cocolina 26.3 - 2. Domínguez 26.4 - 3. Cano 26.6 - 4. Boixet 26.6 - 5. Ana Josefina Aicua GUIP (ATSS) 27.4 - 6. Ana María Lluch BARC (CORN) 27.4 - 7. María José Martínez CORU (DEPC) 27.8

Semifinales (23) - Clasifican las 4 primeras de cada serie

Sf.1 (-1,0): 1. Colorado 25.2 - 2. Cano 25.6 - 3. Calderón 25.7 - 4. Minguella 26.0 - 5. María José Manteiga CORU (DEPC) 26.7 - 6. Esther Ruiz BARC (INBA) 26.7 - 7. María Victoria Campomanes VALE (VCLF) 26.7 - Ángela Domínguez SALA (UDSA)

Sf.2 (-1,2): 1. Cifuentes 25.4 - 2. Oroz 25.4 - 3. Cocolina 25.5 - 4. Hualde 26.0 - 5. María Carmen Gómez VIZC (ASKA) 26.1 - 6. María Jesús Sanguos PONT (SGIP) 26.2 - 7. María Pilar Elizondo VIZC (ULIA) 26.6 - 8. María Jesús Isla BARC (FCLB) 26.9

Final (24) (-3,8)

1.	Rosa María Colorado	SALA	UDSA	24.6
2.	Ela Cifuentes	MADR	VLLH	25.0
3.	Yolanda Oroz	LOGR	EDLO	25.2
4.	Carmen Cocolina	VALL	INVD	25.7
5.	Mercedes Cano	VALE	VCLF	25.7
6.	Concepción Minguella	BARC	CNBA	25.9
7.	María Asunción Calderón	BARC	CEUB	26.1
8.	Mercedes Hualde	NAVA	CAUN	26.1

400m

Eliminatorias (24) - Clasifican las 2 primeras de cada serie y los 2 mejores tiempos

Elim.1: 1. Montserrat Pujol 55.2 - 2. Gil 58.9 - 3. María Victoria Campomanes VALE (VCLF) 59.4 - 4. María Jesús Jiménez NAVA (CAUN) 59.4 - 5. Isabel Carrasco MADR (CONC) 1:00.1 - 6. Rosa de Paz CORU (DEPC) 1:01.3

Elim.2: 1. Polo 56.8 - 2. Tatjer 57.4 - 3. Gómez 58.4 - 4. Carmen Cocolina VALL (INVD) 59.6 - 5. Karmeke Lekuona VIZC (ULIA) 59.8 - 6. María José López VALE (VCLF) 1:00.0

Elim.3: 1. Gloria Pujol 57.7 - 2. Martínez 58.1 - 3. Oroz 59.0 - 4. María Jesús Sanguos PONT (SGIP) 59.3 - 5. Felisa Blanco VALL (MEVL) 1:00.7 - 6. Engracia Callén ZARA (SCOR) 1:00.8

Final (25)

1.	Montserrat Pujol	BARC	JATS	55.3
2.	Gloria Pujol	BARC	JATS	55.6
3.	Ana María Polo	SALA	UDSA	56.8
4.	Isabel Tatjer	BARC	GIMB	56.8
5.	María Eugenia Martínez	ASTU	COVA	59.3
6.	Rosario Gil	TARR	CNRP	59.3
7.	María Carmen Gómez	VIZC	ASKA	59.6
8.	Esmeralda Oroz	LOGR	EDLO	59.9

800m

Eliminatorias (23) - Clasifican las 2 primeras de cada serie y los 2 mejores tiempos



Mano a mano en el 3.000m entre Encarnación Escudero y Montse Abelló

Elim.1: 1. Ochandiano 2:14.3 - 2. Hernández 2:14.9 - 3. Gil 2:15.6 - 4. Rodríguez 2:16.8 - 5. Gemma Gómez SEGO (BLUS) 2:23.3 - 6. María Rosario Parés BARC (AVIC) 2:23.6 - 7. María Teresa Perales VALE (CAEN) 2:24.6

Elim.2: 1. Tatjer 2:15.2 - 2. Alonso 2:17.1 - 3. María Victoria Álvarez GUIP (ATSS) 2:19.0 - 4. María Dolores García BARC (CNBA) 2:20.0 - 5. Engracia Callén ZARA (SCOR) 2:23.2 - 6. Matilde Ezquerro BARC (JABA) 2:24.1

Elim.3: 1. Pallé 2:16.5 - 2. Azpeltia 2:16.9 - 3. Felisa Blanco VALL (MEVL) 2:17.1 - 4. Mercedes Calleja SANT (ROLA) 2:20.0 - 5. Esmeralda Oroz LOGR (EDLO) 2:21.4

Final (24)

1.	Rosa María Ochandiano	GUIP	ATSS	2:08.9
2.	Asunción Tatjer	BARC	GIMB	2:09.5
3.	Gloria Pallé	LERI	ANTO	2:10.1
4.	Consuelo Alonso	MADR	CUMM	2:10.9
5.	Lourdes Hernández	GUIP	ATSS	2:16.0
6.	Rosario Gil	TARR	CNRP	2:17.0
7.	Carmen Graciela Rodríguez	BARC	SEAT	2:20.9
8.	Belén Azpeltia	GUIP	ATSS	2:29.4

1500m

Eliminatorias (24) - Clasifican las 4 primeras y los 2 mejores tiempos

Elim.1: 1. Valero 4:38.6 - 2. Ochandiano 4:39.7 - 3. Martínez 4:39.8 - 4. Calleja 4:40.3 - 5. Lorza 4:41.6 - 6. Recuero 4:42.0 - 7. Brígida Morete GUIP (URGU) 4:42.3 - 8. Margarita González ASTU (COVA) 4:50.7 - 9. Isabel Domínguez MADR (ADMA) 4:52.7 - 10. Julia García MADR (ADMA) 4:53.0 - 11. Francisca Mateos BARC (CNBA) 4:54.0 - 12. Yolanda Losada LUGO (INLU) 5:08.0 - 13. María Jesús Maján SORI (EDSO) 5:10.8 - 14. Yolanda Serrano GUIP (URGU) 5:14.2

Elim.2: 1. Abelló 4:35.9 - 2. Fernández 4:37.0 - 3. Sinovas 4:42.8 - 4. Alonso 4:43.2 - 5. Leonor Valero BARC (JATS) 4:45.9 - 6. María Esther Saseta VALL (MEVL) 4:46.9 - 7. Esmeralda Folgueira MADR (ADMA) 4:49.7 - 8. María Belén Azpeltia GUIP (ATSS) 4:52.1 - 9. Mercedes Fernández CORU (CUAS)



Primer récord de España de Isabel Mozún que borraba de la tabla a la gran Sagrario Aguado, que fue quinta.

4:52.7 - 10. Flora Carrera PONT (CELV) 4:57.2 - 11. Montserrat Camps BARC (SCOL) 5:15.6

Final (25)

1.	Carmen Valero	BARC	JATS	4:20.9
2.	Rosa María Ochandiano	GUIP	ATSS	4:29.4
3.	Montserrat Abelló	ZARA	SCOR	4:31.0
4.	Consuelo Alonso	MADR	CUMM	4:32.8
5.	Iciar Martínez	MADR	ARQM	4:34.4
6.	Pilar Fernández-Valderrama	VALL	MEVL	4:39.6
7.	Amelia Lorza	GUIP	ATSS	4:40.2
8.	María Nieves Recuero	BARC	CNBA	4:41.7
9.	Mercedes Calleja SANT (ROLA)	4:43.2	10. Asunción Sinobas SANT (LARE)	4:49.6

3.000m (23)

1.	Encarnación Escudero	BARC	SCOL	9:38.6		
2.	Montserrat Abelló	ZARA	SCOR	9:40.5		
3.	Pilar Fernández-Valderrama	VALL	MEVL	9:49.0		
4.	Amelia Lorza	GUIP	ATSS	10:09.0		
5.	Brígida Morete	GUIP	URGU	10:18.6		
6.	Margarita González	ASTU	COVA	10:22.5		
7.	María Nieves Recuero	BARC	CNBA	10:22.9		
8.	María José Sáenz	LOGR	EDLO	10:25.0		
9.	Flora Carrera PONT (CELV)	10:29.5	10. María Ángeles Guitart BARC (JATS)	10:37.7		
11.	Jacinta Álvarez VIZC (ALMI)	10:54.5	12. Matilde Gómez BARC (JATS)	10:57.6		
13.	Carmen María Fernández-Valderrama	VALL (MEVL)	10:57.9	14. Montserrat Camps BARC (SCOL)	11:10.0	
15.	Iciar López de Uralde VIZC (ALMI)	11:54.6	16. Piedad Rodríguez SEGO (BLUS)	12:08.5	17. Mercedes Chanes SEGO (BLUS)	12:09.0

100m vallas

Eliminatorias (24) - Clasifican las 2 primeras de cada serie y los 2 mejores tiempos

Elim.1 (-1,6): 1. Martínez 14.8 - 2. González 15.3 - 3. Ana Rosa Fernández PONT (CISN) 16.4 - 4. Francisca Gabaldá BARC (LAIE) 16.5 - 5. Ángeles Serrano MADR (GETA) 16.7 - 6. María Dolores López VALE (VCLF) 17.2 - 7. Ana María Bermúdez BARC (JABA) 17.2

Elim.2 (-2,0): 1. Empananza 14.9 - 2. Morte 15.3 - 3. Simón 15.5 - 4. María Luisa Zabala VALE (VCLF) 15.8 - 5. María José Coto ASTU (HUNO) 16.5 - 6. Lucrecia Herranz MADR (CAFM) 17.0

Elim.3 (-1,8): 1. Laiseca 14.8 - 2. Recio 15.0 - 3. Dalmau 15.5 - 4. Celia Rivas GRAN (INGR) 15.7 - 5. Montserrat Selga BARC (CAMA) 15.7 - 6. Ana Pérez



María Jesús Martínez igualó el récord de España de 100m vallas.

VALL (MEVL) 16.7 - 7. María Jesús Isla BARC (FCLB) 17.1

Final (25) (+1,9)

1.	María José Martínez	MADR	VLLH	14.1 =RE
2.	Marta Empananza	GUIP	ATSS	14.2
3.	Alicia Laiseca	BARC	GIMB	14.3
4.	Consolación Recio	MADR	CAFM	14.4
5.	Asunción Morte	BARC	GRAN	14.7
6.	Rosa González	VALL	MEVL	15.0
7.	Olga Dalmau	GIMB	GIMB	15.2
8.	María Pilar Simón	VALE	VCLF	15.4

400m vallas

Eliminatorias (23) - Clasifican las 4 primeras de cada serie

Elim.1: 1. Guridi 1:06.6 - 2. Herranz 1:07.3 - 3. Tomás 1:07.5 - 4. Fernández 1:07.7 - 5. María Carmen Larrañaga VIZC (ALMI) 1:08.2 - 6. Mercedes Gil ZARA (SCOR) 1:10.5 - 7. María Mercedes Masnou BARC (AVIC) 1:11.7 - 8. Concepción Fraile VALE (VCLF) 1:12.3

Elim.2: 1. Selga 1:06.4 - 2. Jiménez 1:06.5 - 3. Zabala 1:06.7 - 4. Perero 1:07.5 - 5. Susana Irazusta GUIP (ATSS) 1:09.6 - 6. María Dolores Torres VALL (MEVL) 1:10.3 - 7. María José Godoy BARC (CNMO) 1:11.8

Final (24)

1.	Valvanera Guridi	ZARA	SCOR	1:04.7
2.	María Luisa Zabala	VALE	VLCLF	1:04.7
3.	Lucrecia Herranz	MADR	CAFM	1:06.2
4.	María Jesús Jiménez	NAVA	CAUN	1:06.2
5.	Montserrat Selga	BARC	CAMA	1:06.3
6.	Juana Perero	MADR	CANG	1:07.0
7.	Montserrat Tomás	BARC	CEUB	1:07.9
8.	Ana Rosa Fernández	PONT	CISN	1:08.4

Altura (24)

1.	Isabel Mozún	MADR	VLLH	1.75 RE (1.60-1 / 1.64-1 / 1.68-1 / 1.72-1 / 1.75-1 / 1.77-xxx)
2.	Julia Boza	GERO	GEEG	1.68 (1.55-1 / 1.60-1 / 1.64-1 / 1.68-3 / 1.72-xxx)
3.	Josefa López	VALL	MEVL	1.64 (1.50-1 / 1.55-1 / 1.60-1 / 1.64-2 / 1.68-xxx)
4.	María Teresa Calderón	BARC	CEUB	1.64 (1.50-1 / 1.55-1 / 1.60-2 / 1.64-3 / 1.68-xxx)
5.	Sagrario Aguado	MADR	CANG	1.60 (1.60-1 / 1.64-xxx)
6.=	Adelina Recio	MADR	CAFM	1.60 (1.55-1 / 1.60-1 / 1.64-xxx)
6.=	Carolina Nolten	BARC	CEUB	1.60 (1.55-1 / 1.60-1 / 1.64-xxx)
6.=	Asunción Morte	BARC	GRAN	1.60 (1.55-1 / 1.60-1 / 1.64-xxx)
9.	Celia Rivas GRAN (INGR)	1.60	(1.50-1 / 1.55-1 / 1.60-1 / 1.64-xxx)	
10.	María José López de Sabando VIZC (ASKA)	1.60	(1.50-1 / 1.55-1 / 1.60-2 / 1.64-xxx)	
11=.	Isabel Montaña BARC (GIMB)	1.60	(1.50-2 / 1.55-1 / 1.60-2 / 1.64-xxx)	
11=.	Basilía Hitos BARC (NVIL)	1.60	(1.50-2 / 1.55-1 / 1.60-2 / 1.64-xxx)	
13.	María José Martínez MADR (VLLH)	1.60	(1.55-2 / 1.60-3 / 1.64-xxx)	
14=.	Ana Pérez VALL (MEVL)	1.55	(1.50-1 / 1.55-1 / 1.60-xxx)	
14=.	Lucía de Gregorio MADR (CAFM)	1.55	(1.50-1 / 1.55-1 / 1.60-xxx)	
16.	Dolores Villarroja VALE (ACPS)	1.55	(1.50-1 / 1.55-2 / 1.60-xxx)	
17.	Silvia Gondard BARC (GIMB)	1.55	(1.50-3 / 1.55-3 / 1.60-xxx)	
18.	Inmaculada Villar VALE (VLCLF)	1.50	(1.50-1 / 1.55-xxx)	
sm	Concepción Fraile VALE (VLCLF)		sm (1.50-xxx)	

Longitud (23)

1.	María José Martínez	MADR	VLLH	5.97/+0,7 RE (5.66/+2,5 - 5.68/+3,3 - x - x - 5.80/+1,8 - 5.97/+0,7)
2.	Olga Dalmáu	BARC	GIMB	5.93/+1,9 (5.66/+2,1 - 5.81/+2,9 - 5.89/+3,3 - x - 5.93 =R.ESP/+1,9 - 5.81/+1,1)
3.	Lucía de Gregorio	MADR	CAFM	5.76 (x - 5.51 - 5.63 - 5.61 - 5.76 - x)
4.	Carolina Nolten	BARC	CEUB	5.73 (5.65 - x - x - x - 5.73 - x)
5.	Alicia Laiseca	BARC	GIMB	5.65 (5.60 - 5.43 - 5.33 - x - 5.36 - 5.65)
6.	Mercedes Marín	MADR	CAFM	5.64 (5.56 - 5.61 - 5.64 - 5.42 - x - x)
7.	Isabel Montaña	BARC	GIMB	5.63 (5.50 - x - 5.58 - 5.63 - x - x)
8.	Amanda Naval	BARC	CNBA	5.48 (x - 5.29 - 5.43 - 5.21 - x - 5.48)
9.	Cristina Nogués BARC (CNBA)	5.40	(5.38 - 5.40 - x)	
10.	María José Manteiga CORU (DEPC)	5.40	(5.40 - x - 5.37)	
11.	Blanca Miret MADR (CUMM)	5.40	(5.29 - 5.40 - x)	
12.	Lourdes Valdor MADR (VLLH)	5.28	(x - 5.28 - 5.12)	
13.	Ana Pérez VALL (MEVL)	5.27	(5.13 - 4.57 - 5.27)	
14.	Beñoña Zamarripa VIZC (ASKA)	5.27	(x - 5.27 - 5.06)	
15.	Pilar García BARC (GIMB)	5.20	(4.90 - 5.20 - x)	
16.	María Carmen Mate MADR (CONC)	5.20	(x - 5.20 - x)	
17.	María Inmaculada Montero BARC (AVIC)	4.98	(4.89 - 4.98 - 4.98)	
18.	María José Coto ASTU (HUMO)	4.87	(4.78 - 4.87 - x)	
19.	Ángeles Velasco BURG (RPBU)	4.78	(4.78 - 4.54 - x)	



Natividad Vizcaíno, campeona en jabalina.

Peso (24)

1.	Ana María Molina	GERO	GEEG	13.58 (13.22 - 13.07 - 13.21 - x - 13.58 - x)
2.	Encarnación Gambús	BARC	CEUB	13.41 (13.30 - 13.31 - x - x - 13.10 - 13.41)
3.	Emilia Garzón	GRAN	INGR	12.56 (12.56 - 11.04 - x - x - 11.90)
4.	Mercedes Grandes	VIZC	ALMI	11.50 (10.91 - 11.50 - x - 10.63 - x - x)
5.	Rosa Madonar	BARC	GIMB	11.33 (10.31 - 11.33 - x - x - 10.72 - 10.67)
6.	Lourdes Rossinyol	BARC	CAMA	11.31 (10.99 - 10.86 - 10.49 - 10.59 - 10.36 - 11.31)
7.	Carmen García	BARC	GIMB	11.06 (10.82 - 10.89 - 10.20 - 10.94 - 11.06 - x)
8.	Carolina Nolten	BARC	CEUB	10.77 (x - 10.77 - 10.12 - 10.11 - 10.26 - 10.40)
9.	Miren Nekane Munariz GUIP (ATSS)	10.46		
10.	Natividad Buitrón ZARA (SCOR)	10.33		
11.	Inés Magdaleno LEON (SDHI)	10.17		
12.	Esther Auz MADR (CUMM)	9.64		
13.	Ana Cobo BARC (CNBA)	9.49		
14.	Rosa González VALL (MEVL)	9.21		
15.	Nieves Sauleda BARC (NVIL)	9.16		
16.	Teresa Lleixa BARC (GIMB)	9.15		
17.	Pilar Martínez MADR (ADMA)	9.03		
18.	Elvira Llopis VALE (VLCLF)	8.67		

Disco (23)

1.	Carmen García	BARC	GIMB	40.70 (37.44 - 36.08 - x - x - x - 40.70)
2.	Ana María Molina	GERO	GEEG	40.60 (40.08 - 40.60 - x - x - x - 36.26)
3.	Encarnación Gambús	BARC	CEUB	39.36 (35.14 - 35.36 - 33.48 - 38.30 - 36.82 - 39.36)
4.	Diana Alvarado	MADR	CUMM	33.28 (30.16 - 33.28 - 31.06 - x - 31.70)
5.	María Elena Cardaba	SANT	ECUE	33.12 (33.08 - x - x - 32.20 - 33.12 - x)
6.	Rosa Madonar	BARC	GIMB	33.06 (33.06 - 32.40 - 32.74 - x - 31.80 - x)
7.	Consolación Fernández	ASTU	CAUO	32.80 (29.84 - x - 32.80 - 32.48 - x - x)
8.	María Jesús Domaiteche	MADR	CONC	32.76 (32.76 - 29.69 - 28.32 - 27.46 - 32.60 - 28.74)
9.	María Encarnación López ASTU (CAUO)	31.96		
10.	Natividad Buitrón			

HISTORIA DE LOS CAMPEONATOS DE ESPAÑA ABSOLUTOS AL AIRE LIBRE

ZARA (SCOR) 30.34 - 11. María Dolores López VALE (VCLF) 30.34 - 12. María Ángeles Vives BARC (JATS) 30.24 - 13. Sara Rodríguez GUIP (ATSS) 29.94 - 14. María Teresa García-Berlanga VALE (VCLF) 29.94 - 15. Lourdes Baragaño LEON (ENDE) 29.64 - 16. Ana Cobo BARC (CNBA) 29.30 - 17. Mercedes Grandes VIZC (ALMI) 28.80

Jabalina (25)

1. Natividad Vizcaino MADR CAFM 45.50
(45.50 - 44.06 - 43.30 - x - x - x)

2. María Dolores Sancho MADR INDM 44.94
(44.94 - 41.58 - 44.88 - 41.28 - 37.56 - 41.90)

3. María Inmaculada Montero BARC AVIC 40.88
(40.88 - 36.30 - x - 37.82 - 37.62 - x)

4. María Teresa Pasabán GUIP ATSS 40.44
(38.98 - x - 40.44 - 38.26 - 37.06 - 40.36)

5. Miren Begoña de Mendoza VIZC ALMI 37.14
(33.82 - x - 36.84 - 35.14 - 37.04 - 37.14)

6. María Carmen Martínez BURG RPBU 36.32
(35.42 - 33.84 - x - x - 36.32 - 33.04)

7. María Jesús Santos MADR CANG 34.44
(31.04 - 30.82 - 34.44 - 32.14 - 32.06 - 33.12)

8. Ana María Lluch BARC CORN 33.86
(x - 32.16 - x - 31.06 - 31.10 - 33.86)

9. María Dolores Tobella BARC (CNBA) 31.84 (28.86 - 31.84 - 29.28) - 10. Ana Izaguirre GUIP (ATSS) 31.54 (31.54 - x - x) - 11. Estrella Sánchez MADR (CAFM) 31.34 (x - 31.34 - 30.38) - 12. Montserrat Torras BARC (GIMB) 30.16 (30.16 - 25.86 - 29.18) - 13. Mercedes Gil ZARA (SCOR) 28.92 (x - 28.92 - 25.26) - 14. María Jesús Castiñeira MADR (VLLH) 28.82 (28.82 - x - x) - 15. Gemma Villena BARC (CNBA) 27.82 - 16. María Ángeles Fuentes VALE (VCLF) 27.44

MEDALLERO DE CLUBES

	O	P	B	TT
1. Vallehermoso	5	4	2	11
2. FC Barcelona	3		2	5
3. Valencia CF	2	2	2	6
4. Ministerio	2	2	1	5
5. GEyEG	2	2		4
6. JA Sabadell	2	1		3
7. At Santa Coloma	2			2
Tajamar	2			2
9. UD Salamanca	1	4	2	7
10. Scorpio 71	1	4	1	6
11. At San Sebastián	1	3		4
12. CG Barcelonés	1	2	1	4
13. CN Barcelona	1	1	2	4
14. La Seda	1	1		2
15. CA Femenino	1		2	3
16. ED Logroño	1		1	2
17. CA Guecho	1			1
DAR Valladolid	1			1
Tolosa CF	1			1
20. RCD La Coruña		2		2
21. CA Layetania		1	1	2
CD Universitario		1	1	2
23. CA Almi		1		1
ED Palencia		1		1
25. Medina			2	2
26. AD Antorcha			1	1
CA Benacantil			1	1
CA Manresa			1	1
CA Monzón			1	1
CA Vic			1	1
Celta Vigo			1	1
Estadio Granada			1	1
Estudiantes			1	1
Laredo			1	1
Independiente (sin club)	1		1 2	4

Total: 34 clubes

(*) En la prueba de 100 metros se repartieron dos medallas de oro. De ahí el desfase en el número de medallas de cada metal

MEDALLERO DE FEDERACIONES

	O	P	B	TT
1. Barcelona	10	7	10	27
2. Madrid	10	7	5	22
3. Valencia	3	2	2	7
4. Guipúzcoa	2	3		5
5. Girona	2	2		4
6. Salamanca	1	4	2	7
7. Zaragoza	1	4	1	6
8. Vizcaya	1	1		2
9. Valladolid	1		2	3
10. La Rioja	1		1	2
11. La Coruña		2		2
12. Palencia		1		1
13. Granada			2	2
14. Alicante			1	1
Cantabria			1	1
Huesca			1	1
Lérida			1	1
Lugo			1	1
Pontevedra			1	1

Total: 19 federaciones

LAS MUJERES, PROTAGONISTAS EN GRANOLLERS



Valvanera Guridi gana el 400m vallas, en su estreno, ante las ausencias de Rosa Colorado y Montse Pujol.

La población de Granollers fue la designada para un nuevo campeonato absoluto. Una fantástica instalación de ocho calles dio cabida a una nueva edición, mejorándose dos récords de España e igualándose otro, todo en categoría femenina. Este campeonato no estuvo exento de polémicas y reclamaciones, quizás debido a la falta de cronometraje eléctrico.

En la final del hectómetro masculino se obtuvo el peor registro desde 1963. Después de dos salidas nulas, el que mejor salió fue Sánchez Paraiso que mandó hasta los 70 metros. Angel Ibañez fue el ganador con 10.8 el mismo tiempo que Juan Carlos Val y Paraiso, aunque a éste se le dio inicialmente como vencedor. La llegada la tuvo que resolver el Jurado de Apelación y el salmantino no subió al podio a recoger su medalla. En esta carrera fue sexto un jovencito alicantino, Javier Arqués.

Luís Sarria se impuso fácilmente al récordman nacional García López en los 200 metros. Miguel Angel Arnau realizó unos soberbios primeros 300 metros en la vuelta a la pista, pero en la recta se impuso Jenaro Iritia con 47 segundos justos, por delante del futuro periodista especializado en atletismo, Angel Cruz.

La prueba de 800 metros fue una de las mejores del campeonato. Ballbé pasó la mitad de la carrera en 53 segundos y pico. Antonio Páez atacó una y otra vez pero resistió bien el azulgrana que se llevó el triunfo en una excelente recta final. El junior Fidel Vázquez quedó tercero, a una décima de la mínima para el campeonato de Europa junior que se celebraría en Donetsk.

Desde la época del gran Tomás Barris ningún catalán había conseguido la victoria en el "milquí". Jaime López de Egea lo consiguió dejando llevar el ritmo de la carrera a Gordillo y a Martínez Bayo. En la última vuelta se marchó con Serafín Carballo, al que doblegó en los últimos cien metros, aunque le cerró el paso prácticamente en los cuadros. Cinco hombres bajaron de 3:50.

Fernando Cerrada venía de una gira europea en la que había batido los récords de 3000 y 5000 (éste destronando a Mariano Haro) y en Granollers consiguió su tercer título, después de su ausencia del año anterior. Cerrada rompió la prueba a los tres kilómetros y medio, finalizando Campos (vencedor en obstáculos) tercero. Los cuatro primeros bajaron de catorce minutos y Antonio Prieto mejoraba en cinco segundos su marca. Fernando conseguiría el doblete al ganar en 10.000 metros, bajando de los 29 minutos. Solo pudo acompañarle Santiago de la Parte hasta el octavo parcial y Alvarez Salgado consiguió un magnífico tercer puesto.

El viento anuló la marca de Juan Lloveras en los 110 vallas. Su tiempo de 13.7 no se pudo homologar como récord ni tampoco la excelente marca de Jorge Zapata con una décima más. Hasta el octavo obstáculo les aguantó Moracho, que entró con catorce segundos justos. El de Monzón sí pudo correr esta final, cosa que no hicieron sus compañeros de equipo del Ministerio del Ejército (se pertenecía a él cuando se estaba en el servicio militar) en 400 vallas: Horcajada, Casabona y Rivero que tuvieron que volver en avión a Madrid sin poder participar. Ante la ausencia de rivales de postín, fácil victoria para "Pepillo" Alonso. Germán Tejada tro-

pezó en la última valla cuando era segundo y acabó entrando en quinto lugar.

Al principio de la prueba de obstáculos era Antonio Cordero el que llevaba el ritmo y aunque García Bustillo aguantó hasta la última vuelta, Campos ganó fácilmente. Domingo Ramón entraba en quinto lugar y lograba una mejor marca junior. En los 20.000 metros marcha, Josep Marín establecía un nuevo récord de la competición.

En su primer intento casi consiguió el malogrado Roberto Cabrejas rebasar los 2.20 en salto de altura. Antes era el único que había podido con 2.14. Jordi Vila Viñas se quedó en 2.10 lo mismo que Juan Carrasco, que consiguió la mínima para Donetsk. No estuvo Martín Morillas, lesionado en la calificación. En la previa de pértiga cayeron Rifaterra y Maranges, compareciendo nueve saltadores en la final. Cinco de ellos cayeron en la altura inicial de 4.30. Un salto de 4.90 a la primera fue suficiente para que Roger Oriol pudiera con Efrén Alonso.

Rafael Blanquer consiguió su séptimo título en longitud con 7.85 y con un nulo (una vez más) por encima de los ocho metros. Por primera vez tres triplistas saltaban más de 16 metros en condiciones reglamentarias. Alberto Santamaría mejoraba el récord de los campeonatos con 16.15 y 16.16, con Alberto Solanas llegando a 16.05 y Vila Viñas un centímetro menos. En quinta posición quedó Antonio Corgos, al que el viento invalidó una mejor marca juvenil.

Briceño renovó el título en peso, quedando cerca de él Martín Vara. Discreta fue la final de disco con Sinesio Garrachón lanzando tres veces por encima de los 50 metros. Más emocionante fue el martillo. Alcántara fue el primero hasta el tercer tiro con 63.44, le adelantó Fibla con dos centímetros más (en aquella época los lanzamientos largos se medían en centímetros pares), mejoró el madrileño con 64.08 en el cuarto y finalmente Antonio Fibla en el último ensayo lanzaba 64.58 (añadiendo este triunfo a su título de 1969). Gonzalo Juliani renovó su título en jabalina rozando los 70 metros, pero lejos de sus mejores marcas del año.

También fue polémica la llegada en los 100 metros femeninos. Yolanda Oroz "cogió" una buena salida e igualó los 11.8 de Olga Martorell pero con un viento favorable de 3,4. Merche Cano entró con una décima más. En cambio, en 200 el vendaval fue en contra (casi cuatro metros) aún así Rosa Colorado hizo mejor marca de los campeonatos, entrando por delante de Ela Cifuentes.

En semifinales de 400, Montse Pujol conseguía con 55.2, la mejor marca nacional juvenil y junior y la mínima para los europeos de su categoría en Donetsk (entonces no había mundiales ni europeos juveniles). En la final corrió por la calle 1 en una décima más, bajando cuatro mujeres de los 57 segundos. La ausencia de Carmen Valero en 800 propició la clara victoria de Rosa Ochandiano. El tercer lugar de Gloria Pallé con 2:10.1 significó otra mínima para Donetsk y una mejor marca juvenil.



María José Martínez estableciendo un nuevo récord de España de longitud.

Enorme fue la victoria de Carmen Valero en 1500 con récord de los campeonatos y 70 metros de ventaja sobre Rosa Ochandiano. Las seis primeras bajaron de 4:40. Carmen tampoco salió en 3000 (esta vez no intentó el triplete, como en años anteriores) y Encarna Escudero ganó la prueba. Dos "históricas" le acompañaron en el podio: Montserrat Abelló y Pilar Fernández.

Con el viento casi al límite, M^a José Martínez Guerrero igualó su plusmarca de 100 vallas con 14.1. Amaya Empananza establecía una mejor marca junior con una décima más. En el debut de las vallas bajas en los campeonatos de España, Valvanera Guridi mejoraba el récord junior. A Marisa Zabala se le hizo muy larga la recta final.

Los dos récords de España se consiguieron en saltos femeninos. Isabel Mozún franqueaba el listón situado en 1.75 y volvía a conseguir la mínima para el Eurojunior. En longitud la junior Olga Dalmau volaba en el quinto intento hasta 5.93 igualando la marca de Martínez Guerrero. "Mery" recuperaría la plusmarca en el último salto con 5.97. La barrera de los seis metros estaba muy próxima a caer.

Sexto título para Ana María Molina en peso achuchada por Encarnación Gambús, que fue por delante hasta el quinto ensayo. No pudo hacer doblete Molina en disco, ya que Carmen García Borda le ganó en el último intento por diez centímetros. Ana María hizo un lanzamiento larguísimo que le pudo dar el título. Nati Vizcaíno consiguió la victoria con cuarenta cinco metros y medio en el primer tiro en la jabalina.

1978

58º Campeonato de España Absoluto

Madrid (28/29/30.7)

Pista del INEF



HOMBRES

100m

Eliminatorias (30) - Clasifican los 4 primeros de cada serie

Elim.1 (-0,7): 1. Sarria 10.80 - 2. Arques 10.82 - 3. Carbonell 10.95 - 4. Heras 11.08 - 5. Jorge de Arcos SALA (UDSA) 11.13 - 6. Óscar Arnedillo LOGR (DLOY) 11.14 - 7. Francisco Ramos SALA (UDSA) 11.31

Elim.2 (-0,8): 1. Ibáñez 10.77 - 2. Mano 10.86 - 3. Val 10.89 - 4. Pérez 10.96 - 5. Miguel Ruiz SANT (ECUE) 11.06 - 6. Alejo Marcos SALA (UDSA) 11.09

Final (30) (+2,3)

1.	Luis Javier Sarria	MADR	VLLH	10.51
2.	Ángel Ignacio Ibáñez	VALL	DARV	10.62
3.	José Javier Arques	ALIC	ONIL	10.69
4fc.	Victor Mano (POR)			10.73
5.	José Carbonell	BARC	CNBA	10.82
6.	Juan Carlos Val	ZARA	SCOR	10.84
7.	Agustín Pérez	SALA	UDSA	10.89
8.	Ángel Valentín Heras	MADR	ATEM	10.91

200m

Eliminatorias (28) - Clasifican los 4 primeros de cada serie

Elim.1 (+0,2): 1. Sarria 21.38 - 2. González 22.15 - 3. Granjer 22.24 - 4. Sánchez 22.36 - 5. Leoncio Lorenzo PONT (SGIP) 22.49 - 6. Miguel A. Sales BARC (GIMB) 22.96

Elim.2 (0,0): 1. Benito 22.08 - 2. Brufau 22.14 - 3. Roldán 22.28 - 4. Isasa 22.30 - 5. Antonio Borrás BARC (CNBA) 22.39 - 6. Juan Tolrá BARC (LAIE) 22.55

Final (29) (-0,6)

1.	Luis Javier Sarria	MADR	VLLH	21.20
2.	Luis Granjer	JAEN	ZEUS	22.11
3.	Adolfo Benito	MADR	ATEM	22.26
4.	Antonio Brufau	TARR	CNRP	22.28
5.	Claudio Roldán	PONT	SGIP	22.31
6.	José María Sánchez	VALE	ESJV	22.67

También clasificados para la final:

Benjamín González	BALE	MEDP
Jesús Isasa	MADR	VLLH

400m

Eliminatorias (29) - Clasifican los 4 primeros de cada serie

Elim.1: 1. Hornillos 47.72 - 2. Carbalho 47.73 - 3. Iritia 48.46 - 4. Brufau 48.68 - 5. Antonio Rivero MADR (ATEM) 48.76 - 6. Juan José Soler BARC (FCLB) 48.87 - 7. Luis Navarro PALE (EDPA) 52.85

Elim.2: 1. Trabado 47.98 - 2. López 48.18 - 3. Arnau 48.30 - 4. Cruz 48.49 - 5. Juan Pedro Maillo SALA (UDSA) 48.75 - 6. Alonso López de Muniain GUIP (ATSS) 48.88 - 7fc. Joaquim Carvalho (POR) 48.93 - 8. Lázaro García CACE (CPCC) 48.98

Final (30)

1.	Jenaro Iritia	MADR	VLLH	46.69	RE
2fc.	José Carvalho (POR)			47.00	
3.	José Luis López	MADR	ATEM	47.09	
4.	Miguel Ángel Arnau	BARC	FCLB	47.10	
5.	Isidoro Hornillos	CORU	DEPC	47.60	
6.	Colomán Trabado	LEON	ENDE	47.90	
7.	Antonio Brufau	TARR	CNRP	48.32	
8.	Ángel Cruz	SALA	UDSA	48.73	

800m

Eliminatorias (29) - Clasifican los 2 primeros de cada serie y los 2 mejores tiempos

Elim.1: 1. Sánchez 1:49.9 - 2. López de Egea 1:50.3 - 3. Ballbé 1:50.6 - 4. Gómez 1:52.5 - 5. Manuel Asenjo madr (AAMO) 1:52.8

Elim.2: 1. Fernández 1:53.1 - 2. Páez 1:53.3 - 3fc. Humberto Sequeira (POR) 1:53.8 - 4. Íñigo Arzac GUIP (RSOC) 1:54.5 - 5. Manuel Ángel Pariente ASTU (CAUO) 1:54.8 - 6. Antonio María Pardo MADR (CUAM) 1:55.7

Elim.3: 1. Rincón 1:52.3 - 2. Nombela 1:52.3 - 3. Manuel Francisco Muñiz ASTU (CAUO) 1:53.6 - 4. Manuel Enrique Fernández ASTU (CAUO) 1:54.3 - 5. José Manuel Moreno MADR (ATEM) 1:55.4

Final (30)

1.	Antonio Páez	MADR	ATEM	1:48.3
2.	Andrés Ballbé	BARC	FCLB	1:48.7
3.	Tomás Rincón	GUIP	ATSS	1:49.0
4.	José María Nombela	MADR	ATEM	1:49.1



Luis Sarria, gran protagonista de la velocidad con su doble título en 100 y 200 metros.

5.	Antonio Fernández	BARC	CNBA	1:49.4
6.	Jaime López de Egea	BARC	SCOL	1:49.8
7.	Enrique Sánchez	NAVA	CAUN	1:50.2
8.	Manuel Gómez	SEVI	SECF	1:54.7

1.500m

Eliminatorias (28) - Clasifican los 4 primeros de cada serie y los 2 mejores tiempos

Elim.1: 1. Abascal 3:51.9 - 2. Barrios 3:53.0 - 3. Carballo 3:53.6 - 4. Martínez 3:53.8 - 5. Gayte 3:54.0 - 6. Mellado 3:54.7 - 7. Victor Riveiro (POR) 3:55.3

Elim.2: 1fc. Helder de Jesus (POR) 3:55.9 - 2. Durán 3:55.9 - 3. Gordillo 3:56.1 - 4. Fernández 3:56.2 - 5. Fernando Miguel (POR) 3:56.2 - 6. Francisco Guerra SEGO (BLUS) 3:56.5 - 7. José Ignacio Gabilondo GUIP (RSOC) 3:57.0

Final (29)

1.	José Manuel Abascal	SANT	ECUE	3:45.8
2.	Serafin Carballo	CORU	DEPC	3:47.1
3.	Estanislao Durán	CORU	MDFE	3:47.6
4.	José Luis Barrios	MADR	ADMA	3:49.6
5.	Isidoro Gayte	SALA	UDSA	3:51.5
6.	José Antonio Martínez	BARC	CNBA	3:52.1
7.	Francisco Javier Gordillo	BARC	CNBA	3:52.4
8.	José Antonio Mellado	BARC	CNBA	3:55.2

También clasificados para la final: Manuel Antonio Fernández ASTU (CAUO) - Helder de Jesus (POR)

5.000m (30)

1.	Fernando Cerrada	MADR	RMAD	13:35.4
2.	Santiago Llorente	MADR	ATEM	13:59.8
3.	Ricardo Ortega	TOLE	ASTO	14:02.6
4.	José Luis González	TOLE	ASTO	14:05.9
5.	José de Miguel	BARC	CNBA	14:06.9



Emulando a otros grandes fondistas de la historia, dolete de Fernando Cerrada en 5.000m y 10.000 metros.

6.	Santiago de la Parte	PALE	EDPA	14:08.4	
7.	Luis Sastre	TOLE	ASTO	14:21.2	
8.	Christian Sanjurjo	BARC	CNBA	14:22.7	
9.	Carlos García MADR (CANG)	14:31.6	- 10. Ramón Luis Pérez ASTU (CAUO)	14:38.7	
- 11. Juan Manuel Sánchez MADR (CANG)	14:42.7	- 12. Francisco José Rodríguez SEVI (SECF)	14:45.6	- 13. Argimiro Domínguez ASTU (CÓVA)	15:03.9
- 14. José Ortega CORU (DEPC)	15:19.3				

Tiempos intermedios: 1.000m: 2:43.3; 2.000m: 5:27.8; 3.000m: 8:11.2; 4.000m: 10:58.1

10.000m (28)

1.	Fernando Cerrada	MADR	RMAD	29:37.3	
2.	Abel Perau	MADR	RMAD	29:54.5	
3.	Antonio Prieto	MADR	VLLH	30:06.9	
4.	Ricardo Ortega	TOLE	ASTO	30:12.9	
5.	Pedro Antonio Ferrando	ZARA	CNHE	30:45.8	
6.	José de Miguel	BARC	FCLB	30:46.0	
7.	Agustín Fernández	MADR	TAJM	30:53.5	
8.	Teodoro Pérez	VALE	VLCL	31:16.0	
9.	Fernando Fernández MADR (RMAD)	31:21.5	- 10fc. Luis Horta (POR)	31:28.1	
- 11. José Frechilla VIZC (ALMI)	32:00.9	- 12. Amado Hernández BARC (CNBA)	34:08.1	- 13. Joaquín Llobet BARC (CAMA)	35:08.9

110m vallas

Eliminatorias (29) - Clasifican los 4 primeros de cada serie

Elim.1 (-0,15): 1. Moracho 14.95 - 2. Parellada 15.19 - 3. Valverde 15.36 - 4.



Antonio Campos, en primera posición superando la ría en los 3.000m obstáculos.

Trujillano 15.44 - 5. Antonio Castro BARC (GIMB) 15.56 - 6. Alfonso Martínez SEVI (SECF) 15.68 - 7. Enrique Revilla PALE (EDPA) 15.87
Elim.2 (-0.15): 1. Lloveras 14.82 - 2. Macián 15.07 - 3. Azulay 15.35 - 4. Martínez 15.47 - 5. Carlos Lloveras BARC (CDVI) 15.53 - 6. José Conejero BARC (JATS) 15.64 - 7. Luis Toro SEVI (SECF) 16.44

Final (29) (+0.5)

1.	Javier Moracho	HUES	CAMZ	13.78	RE
2.	Juan Lloveras	BARC	FCLB	14.20	
3.	Francisco Javier Macián	BARC	FCLB	14.76	
4.	Adrián Paredada	BARC	CNBA	14.77	
5.	Carlos Miguel Azulay	MALA	CAIM	15.34	
6.	Gerardo Trujillano	SALA	UDSA	15.35	

También clasificados para la final:

Antonio Valverde	MADR	CUAM
Rafael Martínez	MADR	CONC

400m vallas

Eliminatorias (29) - Clasifican los 2 primeros de cada serie y los 2 mejores tiempos

Elim.1: 1. Alonso 52.98 - 2. Mirones 53.91 - 3. Bernardo Guerri BARC (FCLB) 54.20 - 4. Juan José Grillo SEVI (SECF) 55.01 - 5. Manuel Pereira CORU (DEPC) 55.96 - 6fc. Antonio Corona (POR) 57.34 - 7. Gabriel Sanguino BARC (CACB) 57.24 (resultado oficial erróneo)

Elim.2: 1. Tejada 52.31 - 2. Ruiz 53.05 - 3. González 53.62 - 4. Trujillano 53.85 - 5. Eduardo Saitua VIZC (GUET) 55.48

Elim.3: 1. Casabona 53.56 - 2. Horcajada 54.16 - 3. Carlos Miguel Azulay (CAIM) 54.77 - 4. José María Trigueros VALL (DARV) 55.50 - 5. César Pérez GUIP (RSOC) 55.53

Final (30)

1.	José Alonso	MADR	ATEM	50.71	
2.	José Casabona	MADR	ATEM	51.15	
3.	Ángel Luis Horcajada	MADR	ATEM	51.64	
4.	Germán Francisco Tejada	MADR	VLLH	52.60	
5.	Juan Antonio Mirones	MADR	VLLH	53.33	
6.	Gerardo Trujillano	SALA	UDSA	53.97	
7.	José Vicente González	VALE	VCLF	55.60	
	Marcellano Ruiz	SALA	UDSA	ab.	

3.000m Obstáculos (30)

1.	Juan Antonio Campos	VALE	VCLF	8:36.0	
2.	Domingo Ramón	ALIC	BENA	8:50.5	
3.	Francisco Sánchez	GRAN	ESGR	8:50.7	
4.	Rogelio Barragans	PONT	SGIP	9:00.0	



Efrén Alonso, campeón en pértiga

5. Francisco Madueño MADR VLLH 9:03.2
 6. Luis Argimiro González MADR RMAD 9:07.0
 7. José Antonio Padilla MADR CANG 9:07.0
 8fc. Joao Campos (POR) 9:07.6
 9. Francisco Javier Cortés Guillamón ZARA (STAD) 9:14.3 - 10. Mariano Sadrach de Cardona MADR (ARQM) 9:17.3 - 11. Manuel Hernández ZARA (SCOR) 9:19.3 - 12. Juan Sousa VIZC (ALMI) 9:26.2 - 13. Eduardo Artigas ZARA (SCOR) 9:32.3 - 14. Javier Aramendia LOGR (DLOY) 9:34.1 - 15. José María Yugueros GUIP (ATSS) 9:36.2

Altura (30)

1.	Roberto Cabrejas	GUIP	TOLO	2.12	
2.	Juan Carrasco	MADR	VLLH	2.12	
3.	Francisco Javier Herreiz	VALE	VCLF	2.08	
4.	José Luis Espejo-Saavedra	MADR	ARQM	2.05	
5=.	Francisco Javier Ramos	MADR	CUAM	2.00	
5=.	Francisco Javier Pérez	MADR	VLLH	2.00	
7.	Juan Valderrama	BARC	FCLB	2.00	
8.	Eduardo Pavia	MADR	ADMA	2.00	
9=.	Alberto Gracia CORU (DEPC)	1.95	9=.	Luis María Romera NAVA (CAUN) 1.95 - 11=.	Francisco Javier Blázquez SALA (UDSA) 1.90 - 11=.
	Jesús María Abadía GUIP (ATSS) 1.90 - 11=.	Enrique Chenovart VALE (VCLF) 1.90 - 11=.	Pello Cambroner MADR (INDM) 1.90		

Pértiga

Calificación (28) - Mínima de calificación: 4.20:

1. Alonso 4.40 - 2. Consegal 4.40 - 3. Palomares 4.40 - 4. Cano 4.40 - 5. Serra 4.40 - 6. Miguel 4.40 - 7. Pedraza 4.40 - 8. Saz 4.40 - 9. Ritaferra 4.40 - 10. Maroño 4.20 - 11. Torralba 4.20 - 12. López 4.20 - 13. González 4.20

Final (30)

1.	Efrén Alonso	SALA	UDSA	5.00	
2.	Julio Ritaferra	MADR	VLLH	4.80	
3fc.	Joaquim Serra (POR)			4.80	
4fc.	Manuel Miguel (POR)			4.60	
5.	Javier Saz	BARC	CNBA	4.40	
6.	Alfonso Cano	MADR	ARQM	4.40	
7.	Ángel González	VALL	UNVA	4.20	
8=.	José Luis Pedraza	SALA	UDSA	4.20	
8=.	Miguel Ángel Torralba	BARC	GIMB	4.20	
8=.	Domingo López	BARC	FCLB	4.20	
8=.	Andrés Maroño	BARC	GIMB	4.20	

También clasificados para la final: Juan Andrés Palomares VALE (ESJV) -Miguel Consegal BARC (FCLB)

Longitud (29)

1.	Rafael Blanquer	VALE	VCLF	7.78/-1,4 (7.55 - x - 7.56 - x - 7.78/-1,4 - 7.75)
2.	Alberto Solanas	ZARA	SCOR	7.69/-0,4 (7.30 - 7.54 - 7.35 - 7.35 - 7.69/-0,4 - x)
3.	José de Sola	BARC	FCLB	7.51/-0,4 (7.55 - 7.21 - 7.26 - 7.40 - 7.51/-0,4 - x)
4.	Luis Martínez	ALIC	BENA	7.45/-0,4 (7.31 - 7.39 - 7.35 - x - 7.36 - 7.45/-0,4)
5.	Saturnino Rodríguez	CORU	DEPC	7.34/-0,2 (7.13 - 7.23 - 7.14 - 7.01 - 7.34/-0,2 - x)
6.	Juan Carlos Val	ZARA	SCOR	7.16/+0,6 (x - 7.16/+0,6 - 4.27 - x - 6.92 - x)
7.	Francisco Javier Ballell	BARC	GIMB	7.11/-0,4 (6.95 - 7.00 - 7.03 - 7.02 - 7.11/-0,4 - 7.07)
8.	Francisco Javier Guijarro	CORU	DEPC	6.95/+1,0 (6.77 - 6.95/+1,0 - x - x - 6.62 - x)
9.	Luis María Romera NAVA (CAUN)			6.88/0,0 - 10. Ignacio de Coo PONT (CELV) 6.52/+0,2

Triple (30)

1.	Ramón Cid	MADR	ATEM	15.92/-0,6 (15.92/-0,6 - x - x - x - x)
2.	Alberto Santamaría	VIZC	GUET	15.58/-1,4 (15.58/-1,4 - x - x - 13.89 - 14.14 - 15.43)
3.	José Luis Rodríguez	MADR	AAMO	15.42/+1,4 (15.42/+1,4 - 15.34 - 15.08 - x - 14.99 - 15.22)
4fc.	Luis Acevedo (POR)			15.40/+1,4 (15.40/+1,4 - 13.64 - x - x - x - p)
5.	Alberto Solanas	ZARA	SCOR	15.02/-1,0 (x - x - 15.02/-1,0 - x - x - x)
6.	Juan Lorenzo	SALA	UDSA	14.94/-0,4 (x - 14.38 - 14.94/-0,4 - x - 14.11 - 14.48)
7.	Florencio Oliván	MADR	VLLH	14.94/-0,8 (14.94/-0,8 - x - x - x - x)
8.	Alberto Orfila	BARC	FCLB	14.90/-1,6 (14.90/-1,6 - 14.56 - 14.62 - x - 14.62 - 14.10)
9.	José Luis Sebastián VIZC (ALMI)			14.68/-0,6 - 10. Nemesio Sánchez SALA (UDSA) 14.55/-0,6 - 11. Agustín Dotor MADR (ARQM) 14.34/+0,8 - 12. Jorge Pedro BARC (GIMB) 14.32/-0,4 - 13. Luis Miguel Navarro PONT (CELV) 14.26/-1,4 - 14. Juan Ambrosio González SALA (UDSA) 13.68/-1,6 - 15. Antonio Gómez MADR (ADMA) 13.68/+0,4

Peso (28)

1.	Francisco Martín	GRAN	ESGR	17.08 (16.71 - 17.08 - 16.74 - 16.84 - x - 16.49)
2.	Martín Vara	MADR	ATEM	16.69 (x - x - 15.96 - 16.42 - x - 16.69)
3.	Julio Mora	SANT	LARE	16.19 (13.90 - x - 15.53 - 15.95 - 16.19 - x)
4.	Regino Pérez	MADR	VLLH	15.43 (15.20 - 15.31 - 15.03 - 15.43 - 14.75 - 15.20)
5.	Matías Jiménez	VALE	ESJV	14.61 (x - x - 14.61 - 14.50 - 14.18 - x)

Disco (29)

1.	Sinesio Garrachón	PALE	INPA	53.78 (48.32 - 53.78 - 53.72 - x - x - x)
2.	Prudencio Uriondo	VIZC	ALMI	49.68 (49.38 - 49.68 - x - x - 46.40 - 48.70)
3.	Ricardo Castillo	SANT	LARE	48.98 (47.88 - x - 46.56 - 47.90 - 48.98 - x)
4.	Martín Vara	MADR	ATEM	48.72 (48.72 - x - 47.20 - x - 48.00 - 46.84)
5.	José Antonio Alonso	MADR	ATEM	47.66 (x - 46.70 - x - 46.04 - 47.66 - 46.72)
6.	Regino Pérez	MADR	VLLH	47.52



José Alcántara en plena acción lanzando el martillo.

				(46.24 - 44.20 - 47.52 - 46.30 - x - 44.86)
7.	Francisco José Iglesias	PONT	SGIP	44.10 (43.24 - x - 44.10 - 42.90 - 41.34 - 42.20)
8.	Carlos Burón	SALA	UDSA	43.88 (x - 43.88 - 41.62 - x - x - 41.00)
9.	Juan Briceño BARC (CORN)			42.82 - 10. José Carlos Calzada GUIP (ATSS) 42.64 - 11. Juan de Dios Escandell MADR (ADMA) 42.42

Martillo (28)

1.	José Alcántara	VALE	VCLF	64.88 (64.88 - 64.86 - 64.72 - x - x - 64.72)
2.	Javier Cortezón	SANT	LARE	64.28 (64.28 - x - x - x - 62.38 - x)
3.	Antonio Fíbla	BARC	FCLB	58.80 (x - 57.98 - 58.80 - x - x - x)
4.	José Javier Sobera	VIZC	ALMI	57.46 (x - 55.64 - x - 57.46 - 56.06 - x)
5.	Lorenzo Cassi	BARC	CNBA	55.38 (52.38 - 52.88 - 55.38 - x - 54.10 - 52.02)
6.	José Manuel Cardesín	MADR	ATEM	54.30 (x - x - 52.12 - x - 52.42 - 54.30)
7.	Víctor de Felipe	VALL	DARV	53.92 (53.38 - 51.98 - 53.68 - x - 53.52 - 53.92)
8.	Raúl Jimeno	MADR	ATEM	53.34 (53.34 - x - 52.68 - 51.72 - x - x)
9.	Ramón Nucho MADR (CANG)			49.88 (49.64 - 49.88 - 49.40)

Jabalina (30)

1.	Miguel Cánovas	BARC	CAMA	70.40 (53.90 - 70.40 - 64.48 - 67.82 - 66.48 - x)
2.	Gonzalo Juliani	MADR	VLLH	70.10 (x - x - 70.10 - x - x - 64.22)

3fc. Mario Silva (POR)			66.56
(x - 57.74 - 63.16 - 66.56 - x - 52.26)			
4. José Ramón Tezanos	SANT	ROLA	66.36
(x - x - 66.36 - 62.40 - x - x)			
5. José Antonio García	VIZC	ALMI	65.84
(x - 62.18 - 65.84 - x - x - x)			
6. Manuel Sua	SANT	ROLA	65.52
(65.52 - x - 56.12 - 61.26 - 59.88 - 59.86)			
7. Augusto Lao	GRAN	ESGR	64.46
(62.82 - 60.38 - 62.04 - 58.44 - 61.58 - 64.46)			
8. Carlos Oro	BARC	CNBA	61.62
(51.04 - 61.62 - 56.22 - x - 56.32 - 54.32)			
9. José Luis Hernández NAVA (GAIN) 56.86 - 10. Francisco Ovies ASTU (CAUO) 56.14 - 11. Vicente Gironella GRAN (ESGR) 54.80 - 12. Juan José Ramos MADR (VLLH) 52.92			

20.000m marcha (30)

1. Agustín Jorba	BARC	CNBA	1:32:51.8
2. Antonio Albalá	BARC	JATS	1:42:08.6
3. Manuel Alcalde	BARC	LASE	1:42:28.5
4. Antonio Amorós	BARC	CNMO	1:43:29.8
5. Jesús Ramón	BARC	JABA	1:44:21.2
6. José Vinuesa	BARC	CORN	1:46:52.8
7. Luis Bruguera	BARC	GRAN	1:48:51.4
8. Ángel Rodríguez	ASTU	COVA	1:48:58.8
9. Miguel Ángel Laguna BARC (CNMO) 1:49:51.8 - 10. Eduardo Amorós BARC (CNMO) 1:52:35.2 - 11. Juan Sanllehi TARR (CNRP) 1:53:15.1 - 12. Enrique Venancio BARC (CNMO) 1:55:08.0 - 13. Alberto Jiménez MADR (RMAD) 1:55:38.8 - 14. Raimundo Lozano BARC (FCLB) 1:56:36.2 - 15. Luis María Sirolla TARR (CNRP) 2:02:06.7			
<i>Tiempos intermedios: 1.000m: 4:42.5; 2.000m: 9:25.2; 3.000m: 14:05.5; 4.000m: 18:51.0; 5.000m: 23:25.1; 6.000m: 28:10.0; 7.000m: 32:54.2; 8.000m: 37:32.8; 9.000m: 42:11.2; 10.000m: 46:50.1; 11.000m: 51:24.9; 12.000m: 56:01.2; 13.000m: 1:00:39.1; 14.000m: 1:05:14.0; 15.000m: 1:09:48.8; 16.000m: 1:14:24.6; 17.000m: 1:19:03.6; 18.000m: 1:23:41.0; 19.000m: 1:28:22.2</i>			

MUJERES

100m

Eliminatorias (28) - Clasifican las 2 primeras de cada serie y los 2 mejores tiempos

Elim.1 (+0,2): 1. Allocco 11.86 - 2. Oroz 12.44 - 3. Domínguez 12.46 - 4. Sagrario Martínez de Lizarrondo NAVA (CAUN) 12.70 - 5. María Pilar Elizondo VIZC (ULIA) 12.77 - 6. Ana María Lluch BARC (CORN) 13.13 - 7. Mercedes Roméu BARC (CNMO) 13.64
Elim.2 (-0,5): 1. Vives 12.31 - 2. Cifuentes 12.39 - 3. María Teresa Iriarte NAVA (CAUN) 12.78 - 4. Esther Ruiz BARC (LAIE) 12.94 - 5. Paloma Sánchez MADR (CONC) 13.21 - 6. María José Torres BARC (GIMB) 13.28
Elim.3 (0,0): 1. Martorell 12.23 - 2. Valdor 12.32 - 3. Barques 12.56 - 4. Margarita Colomer BARC (GIMB) 12.89 - 5. Isabel Martín MADR (CAFM) 13.11 - 6. Blanca Miret ZARA (CUMM) 13.17 - 7. María del Mar Roca BARC (GIMB) 13.29

Final (29) (-1,2)

1. Beatriz Allocco (ARG)	MADR	CAFM	11.98
2. Dolores Vives	BARC	CNBA	12.35
3. Olga Martorell	BARC	FCLB	12.39
4. Ela Cifuentes	MADR	VLLH	12.49
5. Lourdes Valdor	MADR	VLLH	12.59
6. Yolanda Oroz	LOGR	DLOY	12.61
7. Ángela Domínguez	SALA	USDA	12.68
8. Amparo Bargues	VALE	ESJV	12.86

200m

Eliminatorias (30) - Clasifican las 2 primeras de cada serie y los 2 mejores tiempos

Elim.1 (0,0): 1. Allocco 25.96 - 2. Colomer 26.30 - 3. Elizondo 26.47 - 4. Martínez de Lizarrondo 26.49 - 5. María Carmen Moreno NAVA (CAUN) 26.69 - 6. Ascensión Bueno NAVA (GAIN) 27.00 - 7. María del Mar Roca BARC (GIMB) 27.48
Elim.2 (-2,8): 1. Cifuentes 26.29 - 2. Oroz 26.42 - 3. Mónica Fernández-Gil MADR (VLLH) 26.60 - 4. Carmen Gimeno ZARA (SCOR) 27.08 - 5. Marta Dalmau BARC (GIMB) 27.32 - 6. María Luisa Maeso MADR (ARQM) 27.42
Elim.3 (-0,9): 1. Cocolina 26.05 - 2. Martínez Patiño 26.29 - 3. Lourdes Valdor MADR (VLLH) 26.65 - 4. Esther Ruiz BARC (LAIE) 27.36 - 5. Carmen Martín de Jorge VALE (VCLF) 27.45 - 6. María José Torres BARC (GIMB) 27.55 - 7. Carmen del Carmen Sans BARC (FCLB) 28.09

Final (30) (+1,8)

1. Beatriz Allocco (ARG)	MADR	CAFM	23.77
2. Ela Cifuentes	MADR	VLLH	24.81
3. Carmen Cocolina	VALL	DARV	25.16
4. Yolanda Oroz	LOGR	DLOY	25.38
5. María José Martínez Patiño	CORU	DEPC	25.73
6. Margarita Colomer	BARC	GIMB	25.74
7. María Pilar Elizondo	VIZC	ULIA	26.18
8. Sagrario Martínez de Lizarrondo NAVA	CAUN		26.24

400m (30)

1. Rosa María Colorado	SALA	USDA	55.26
2. Gloria Pujol	BARC	JATS	55.52
3. Ana Marta Polo	SALA	USDA	56.41
4. Pilar Contreras	VALL	MEVL	57.14
5. María Victoria Campomanes VALE	VCLF		57.41
6fc. Zarda Carmalho (POR)			58.70
7. Rocío Oroz	LOGR	DLOY	58.79
8. María Eugenia Martínez	ASTU	COVA	59.30

800m

Eliminatorias (28) - Clasifican las 3 primeras de cada serie y los 2 mejores tiempos

Elim.1: 1. Gendron 2:05.0 - 2. Pallé 2:16.9 - 3. Valiñas 2:17.5 - 4. Rodríguez 2:19.1 - 5. Paz 2:28.2 - 6. Rosario Gil TARR (CNRP) 2:33.4
Elim.2: 1. Ochandiano 2:20.8 - 2. Gallardo 2:21.1 - 3. Mora 2:21.1 - 4. Esmeralda Oroz LOGR (DLOY) 2:28.5 - 5. Teresa Ferri VALE (ACPS) 2:31.0 - 6. Antonia Barrera BARC (JATS) 2:33.7

Final (29)

1fc. Francine Gendron (CAN)			2:04.4
2. Gloria Pallé	LERI	ANTO	2:08.3
3. Rosa María Ochandiano	GUIP	ATSS	2:08.6
4fc. Conceição Mora (POR)			2:08.7
5. Pilar Gallardo	MADR	GETA	2:13.8
6. María Encarnación Valiñas	ASTU	CAUO	2:15.4
7. Carmen Graciela Rodríguez	BARC	SEAT	2:21.3
8. Fátima Paz	CORU	CUAS	2:22.9

1500m

Eliminatorias (29) - Clasifican las 4 primeras y los 2 mejores tiempos

Elim.1: 1. Valero 4:36.4 - 2. Abelló 4:37.0 - 3. Ochandiano 4:43.4 - 4. Mota 4:45.7 - 5. Peláez 4:45.9 - 6. Mercedes Buceta PONT (CISN) 4:49.0 - 7. María Ángeles Guitart BARC (JATS) 4:49.8 - 8. Esmeralda Folgueira MADR (CAFM) 4:50.6 - 9. Margarita González ASTU (COVA) 4:56.6 - 10. María Jesús Maján SORI (EDSO) 5:00.7 - 11. Josefa Pastor BARC (CORN) 5:09.2
Elim.2: 1. Gendron 4:36.8 - 2. Lorza 4:39.7 - 3. Martínez 4:41.4 - 4. Calleja 4:44.5 - 5. Domínguez 4:47.3 - 6. Dunia Martín MADR (DMOS) 4:49.2 - 7. María Victoria Álvarez GUIP (ATSS) 4:51.8 - 8. Alicia Delibes MADR (CUMM) 4:53.7 - 9. Asunción Sinobas SANT (LARE) 4:55.9 - 10. Montserrat Alcobero BARC (CNBA) 4:58.5 - 11. Aurora Pérez MADR (VLLH) 4:58.7 - 12. María José Sáenz LOGR (DLOY) 5:13.3



Las hermanas Pujol (Gloria y Montse) en los 400m vallas.

Final (30)

1.	Carmen Valero	BARC	CNBA	4:18.4
2fc.	Francine Gendron (CAN)			4:18.7
3.	Rosa María Ochandiano	GUIP	ATSS	4:22.9
4.	Mercedes Calleja	MADR	CUMM	4:26.6
5.	Iciar Martínez	MADR	ARQM	4:27.8
6.	Amelia Lorza	GUIP	ATSS	4:29.8
7.	Montserrat Abelló	ZARA	SCOR	4:36.8
8fc.	Rosa Mota (POR)			4:42.7

3.000m (28)

1.	Carmen Valero	BARC	CNBA	9:24.2	
2fc.	Aurora Cunha (POR)			9:28.4	
3.	Encarnación Escudero	BARC	SCOL	9:56.8	
4.	Pilar Fernández-Valderrama	VALL	MEVL	10:04.1	
5.	Asunción Sinovas	SANT	LARE	10:16.9	
6.	María Ángeles Guitart	BARC	JATS	10:20.0	
7.	Mercedes Buceta	PONT	CISN	10:20.6	
8.	Margarita González	ASTU	COVA	10:25.9	
9.	María José Sáenz LOGR (DLOY)	10:49.8	10.	Esther Pedrosa CORU (CUAS)	10:53.6
11.	Lidia Teixidor BARC (GIMB)	10:55.6	12.	María Ángeles Carpena ASTU (COVA)	11:06.6
13.	Ruppel Mochthild (USA)	11:07.0	14.	Leonor Valero BARC (JATS)	11:16.2
15.	Matilde Gómez BARC (JATS)	11:27.1	16.	Ana Villén VALE (VCLF)	11:49.2
17.	Montserrat Camps BARC (SCOL)	11:51.5	18.	María Teresa Calafell BARC (LAIE)	12:05.9

Tiempos intermedios: 1.000m: 3:02.1; 2.000m: 6:21.8

100m vallas

Eliminatorias (29) - Clasifican las 2 primeras de cada serie y los 2 mejores tiempos

Elim.1 (-0,2): 1. Martínez 14.41 - 2. Araujo 14.83 - 3. Mota 15.01 - 4. Francisca María Guasch TARR (CNRP) 15.94 - 5. Ángeles Ribas BARC (CNBA) 16.01 - 6. María Pilar Simón VALE (VCLF) 16.72 - 7. Silvia Carné BARC (GIMB) 16.91

Elim.2 (-0,6): 1. Pujol 14.52 - 2. Laiseca 14.97 - 3. María Teresa Huidobro BARC (CEUB) 15.80 - 4. Rosa González VALL (MEVL) 15.82 - 5. Ana Rosa Fernández PONT (CISN) 16.51 - 6. Mercedes Lecumberri NAVA (CAUN) 17.50

Elim.3 (-0,6): 1. Alves 14.77 - 2. Emparanza 15.00 - 3. Dalmau 15.42 - 4. Sagrario Martínez de Lizarrondo NAVA (CAUN) 15.56 - 5. María Mercedes Masnou BARC (AVIC) 17.13 - 6. Montserrat Virgili TARR (CNRP) 17.45 - 7. Francisca Gabaldá BARC (LAIE) 18.23

Final (30) (-0,1)

1.	María José Martínez	MADR	VLLH	13.85 RE
2.	Montserrat Pujol	BARC	JATS	14.24
3.	Marta Emparanza	GUIP	ATSS	14.61
4fc.	Nora Araujo (POR)			14.78
5.	Alicia Laiseca	BARC	GIMB	14.95
6fc.	Conceição Alves (POR)			14.99
7fc.	Paula Mota (POR)			15.22

También clasificada para la final:
Olga Dalmau BARC GIMB

400m vallas

Eliminatorias (28) - Clasifican las 2 primeras de cada serie y los 2 mejores tiempos

Elim.1: 1. Montserrat Pujol 1:04.26 - 2. Fraile 1:06.30 - 3. Yolanda Dolz BARC (CNMO) 1:08.42 - 4. Susana Irazusta GUIP (ATSS) 1:11.09 - 5. María Paz Tierz HUES (PLHU) 1:12.60 - 6. Montserrat Tomás BARC (CEUB) 1:13.10 - 7. María Mercedes Masnou BARC (AVIC) 1:14.30

Elim.2: 1. Colorado 1:01.87 - 2. Pérez 1:07.14 - 3. Valvanera Guridi ZARA (SCOR) 1:08.22 - 4. Isabel Carrasco MADR (CONC) 1:08.62 - 5. Virginia del Arco BARC (GIMB) 1:09.31 - 6. Montserrat Selga BARC (CAMA) 1:09.84 - 7. Ana Rosa Fernández PONT (CISN) 1:10.80

Elim.3: 1. Gloria Pujol 1:04.73 - 2. Herranz 1:05.69 - 3. Mota 1:05.75 - 4. Jiménez 1:06.35 - 5. María Carmen Moreno MADR (CAFM) 1:07.33 - 6. María Carmen Larrañaga VIZC (ALMI) 1:09.05 - 7. Myrna Mates BARC (GIMB) 1:10.61

Final (29)

1.	Montserrat Pujol	BARC	JATS	58.35
2.	Rosa María Colorado	SALA	UDSA	58.55
3.	Ana Pérez	VALL	MEVL	1:02.27
4.	Gloria Pujol	BARC	JATS	1:02.74
5fc.	Paula Mota (POR)			1:04.80
6.	María Jesús Jiménez	NAVA	CAUN	1:05.04
7.	Lucrecia Herranz	MADR	CAFM	1:05.82
8.	Concepción Fraile	VALE	VCLF	1:05.89

Altura (29)

1.	Isabel Mozún	MADR	VLLH	1.73
2.	Asunción Morte	BARC	GRAN	1.70
3.	Adelina Recio	MADR	CAFM	1.67
4.	María Teresa Huidobro	BARC	CEUB	1.67
5fc.	Cristina Abreu (POR)			1.64
6.	María Teresa Calderón	BARC	CEUB	1.64
7.	Josefa López	VALL	MEVL	1.60
8.	Julia Boza	GERO	GEEG	1.55

Longitud (28)

1fc.	Nora Araujo (POR)			6.01/+1,2 (5.92 - 5.65 - x - x - x - 6.01/+1,2)	
2.	María José Martínez	MADR	VLLH	5.86/0,0 (x - x - 5.73 - 5.86/0,0 - x - x)	
3.	Amanda Naval	BARC	CNBA	5.80/+0,3 (5.51 - 5.68 - x - 5.80/+0,3 - 5.75 - x)	
4.	Mercedes Cano	VALE	VCLF	5.74/+0,6 (x - 5.50 - 5.54 - 5.74/+0,6 - x - 5.72)	
5fc.	Elisa Santos (POR)			5.63/+0,4 (5.31 - 5.63/+0,4 - 5.51 - 5.27 - 5.58 - 5.50)	
6.	Carolina Nolten	BARC	CEUB	5.51/+1,6 (x - 5.51/+1,6 - 5.37 - x - 4.82 - 4.87)	
7.	Mercedes Marín	MADR	CAFM	5.50/+1,5 (x - 5.38 - 5.35 - 5.38 - 5.50/+1,5 - x)	
8.	María Carmen Mate	MADR	CONC	5.46/+2,1 (5.28/+1,0) (5.46/+2,1 - 5.37 - x - 5.28/+1,0 - 5.24 - 5.19)	
9.	Bianca Miret MADR (CUMM)	5.14/+0,4	10.	Lucía de Gregorio MADR (CAFM)	4.93/-0,2
11.	Valvanera Guridi ZARA (SCOR)	4.89/+0,8			

Peso (29)

1.	Ana María Molina	GERO	GEEG	13.64	(12.94 - 13.47 - 13.60 - 13.64 - 13.40 - 13.46)
2.	Encarnación Gambús	BARC	CEUB	13.20	(10.06 - 12.98 - 13.20 - 12.58 - x - 12.03)
3.	Mercedes Grandes	VIZC	ALMI	12.01	(x - 12.01 - 11.52 - x - 12.00 - x - 12.01)
4.	Carmen García	BARC	GIMB	11.97	(11.53 - 11.97 - 11.60 - 10.75 - 11.78 - 11.81)
5.	Carolina Nolten	BARC	CEUB	11.80	(11.44 - x - 11.79 - 11.80 - 11.58 - x)
6.	Natividad Buitrón	ZARA	SCOR	11.57	(11.57 - x - 10.30 - x - x - x)
7.	Rosa Madonar	BARC	GIMB	11.21	(10.78 - 10.84 - 9.90 - 10.69 - 10.15 - 11.21)
8fc.	Amelia Almeida (POR)			10.81	(x - 10.81 - x - 10.40 - x - x)
9.	Sara Rodríguez GUIP (ATSS)	10.74	10.	Miren Nekane Munarritz GUIP (ATSS)	10.32
	Lourdes Rossinyol BARC (JATS)	10.18	12.	Roser Cervero BARC (JATS)	10.04

Disco (30)

1.	Encarnación Gambús	BARC	CEUB	44.76	(44.76 RC - 40.30 - 39.30 - 43.14 - 44.66 - 40.64)
2.	Carmen García	BARC	GIMB	43.12	(43.12 - 41.56 - 40.02 - x - x - x)
3.	Ana María Molina	GERO	GEEG	41.48	(x - x - 38.08 - 41.48 - 38.38 - x)
4.	Justina Herrera	SANT	ROLA	38.14	(37.18 - x - 38.14 - 35.44 - 37.06 - 36.36)
5fc.	Amelia Almeida (POR)			36.24	(34.98 - 32.20 - 34.46 - 32.98 - 36.24 - 36.84) (*)
6.	Inés Jiménez	MADR	GETA	33.94	(33.92 - 32.98 - 33.94 - x - x - x)
7.	Rosario Jiménez	MADR	GETA	33.56	(x - 30.52 - 33.56 - 33.40 - 33.16 - 30.72)
8.	María Ángeles Barreiro	CORU	DEPC	33.34	(x - 33.34 - x - 31.46 - x - 31.22)
9.	Diana Alvarado MADR (CUMM)	32.74	10.	María Ángeles Vives BARC (JATS)	32.60
	María Felisa Pardo VALE (VCLF)	32.52	12.	Carolina Trápaga SANT (ROLA)	32.24
	Lourdes Rossinyol BARC (CAMA)	31.28	14.	Maria Encarnación López ASTU (CAUO)	30.88
	Lourdes Baragaño LEON (ENDE)	30.36	16.	Montserrat Maruedo ZARA (SCOR)	29.34
	Rosa Madonar BARC (GIMB)	28.16	17.	Rosa Madonar BARC (GIMB)	28.16
					(*) resultado oficial erróneo

Jabalina (28)

1.	Natividad Vizcaino	MADR	CAFM	50.98	(42.86 - x - 50.98 RC - x - x - x)
2fc.	Fatima Pinto (POR)			41.02	(x - 41.02 - 37.52 - 40.36 - 40.72 - x - x)
3.	María Teresa Pasabán	GUIP	ATSS	41.00	(x - 41.00 - 37.86 - x - 37.48 - x)
4.	María Inmaculada Montero	BARC	AVIC	38.20	(x - x - 37.74 - 36.22 - 38.20 - 35.64)
5.	María Dolores Sancho	MADR	VLLH	37.92	(33.72 - x - 37.54 - x - 37.92 - 37.82)
6.	María Dolores Tobella	BARC	CNBA	37.36	(x - 37.36 - 30.02 - 34.82 - 35.28 - x)
7.	Ana Izaguirre	GUIP	ATSS	36.42	(33.64 - 34.46 - 35.46 - 35.68 - 36.42 - 33.26)
8.	Mercedes Gil	ZARA	SCOR	34.74	(34.76 - x - 34.48 - 30.80 - x - x) (*)
9.	Mercedes González SANT (SDSR)	34.72	10.	Miren Begoña de Mendoza VIZC (ALMI)	33.72
	María Jesús Santos MADR (CANG)	33.40	12.	Ana María Lluich BARC (CORN)	33.06
	María Ángeles Fuentes VALE (VCLF)	31.92	14.	Esther Benito BARC (CNBA)	31.22
	Consuelo Sanz MADR		15.		



Natividad Vizcaino repitió título en jabalina.

(ADMA) 31.10
 (*) resultado oficial erróneo

MEDALLERO DE CLUBES

	O	P	B	TT	
1.	Vallehermoso	6	4	2	12
2.	CN Barcelona	4	1	1	6
3.	AT Ejército	3	3	2	8
4.	Valencia CF	3		2	5
5.	UD Salamanca	2	1	1	4
6.	R Madrid	2	1		3
7.	CA Femenino	2		1	3
8.	JA Sabadell	1	3		4
9.	CD Universitario	1	1		2
10.	Estadio Granada	1		1	2
	GEyEG	1		1	2
12.	AD Antorcha	1			1
	CA Manresa	1			1
	CA Monzón	1			1
	España Cueto	1			1
	Tolosa CF	1			1
17.	FC Barcelona		3	4	7
18.	At San Sebastián		3	2	5
19.	CA Laredo		1	2	3
20.	At Almi		1	1	2
	DAR Valladolid		1	1	2
22.	At Guecho		1		1

HISTORIA DE LOS CAMPEONATOS DE ESPAÑA ABSOLUTOS AL AIRE LIBRE

At Santa Coloma	1	1
CA Benacantil	1	1
CA Granollers	1	1
CG Barcelonés	1	1
RCD La Coruña	1	1
Scorpio 71	1	1
U Laboral Zamora	1	1
Zeus Jaén	1	1
31. Medina	2	2
32. At Getafe	1	1
CA Rolando	1	1
CA Vic	1	1
CD Onil	1	1
CP Asland	1	1
CUM	1	1
GCR La Seda	1	1
Marina Ferrol	1	1
Moratalaz	1	1
Independiente (sin club)	1	1

Total: 40 clubes

MEDALLERO DE FEDERACIONES

	O	P	B	TT
1. Madrid	13	8	8	29
2. Barcelona	7	11	7	25
3. Valencia	3		2	5
4. Salamanca	2	1	1	4
5. Guipúzcoa	1	3	2	6
6. Cantabria	1	1	3	5
7. Gerona	1		1	2
Granada	1		1	2
9. Huesca	1			1
Lérida	1			1
Palencia	1			1
12. Vizcaya		2	1	3
13. Valladolid		1	3	4
14. Alicante		1	1	2
La Coruña		1	1	2
16. Jaén		1		1
Zamora		1		1
Zaragoza		1		1
19. Toledo			1	1

Total: 19 federaciones



Jaime Enciso entre dos de los grandes vallistas de la historia: a su derecha Juan Lloveras y a su izquierda Javier Mochacho, que logró el récord de España en este campeonato.

EN EL INEF, VARIOS RECORDS EN LAS PRUEBAS CORTAS



Final 100m. Dolores Vives y Olga Martorell pugnan por el título; por delante llegó la argentina Beatriz Allocco.

El campeonato volvía a Madrid, en las nuevas pistas del INEF que se estrenaban en esta competición. También hizo su debut el cronometraje eléctrico en las pruebas de velocidad lo que propició varios récords y numerosas mejores marcas de los campeonatos. Fue el campeonato de los extranjeros (sobre todo portugueses) que se clasificaban para las finales y arrebataban su lugar a los atletas españoles. Así lo establecía la reglamentación de aquellos tiempos.

Luis Sarria consiguió el doblete. En el hectómetro realizaba la mejor marca de los campeonatos con 10.80 en la primera semifinal, aunque se lo quitaría Ibañez en la segunda con 10.77. En la final Carbonell dominó hasta los 50 metros, pero la aceleración de Luis fue espléndida. Angel Ibañez y Javier Arqués le acompañarían en el podio. En los 200, consiguió su octavo título entrando primero en la recta y con mínima para los Europeos de Praga. Estableció un nuevo RC con 21.20, después de haberlo hecho en semifinales con 21.38.

Isidoro Hornillos mejoraba el récord de la competición en semifinales con 47.72. Miguel Angel Arnau realizó una gran carrera en la final, pero se hundió a falta de 50 metros. De ello se aprovechó Jenaro Iritia, mejorando el récord nacional con 46.69 y realizando otra vez la mínima para Praga. Arnau fue sobrepasado en el último instante por el finalista olímpico portugués en 400 vallas José Carvalho y por López Peris. En las dos vueltas a la pista consiguió Antonio Páez su primer título, tomándose la revancha sobre Ballbé del año anterior.

También fue el primer título para José Manuel Abascal en 1500, después de su ausencia del año anterior en Granollers. Fue una carrera decepcionante, en la que el cambio de ritmo del cántabro a falta de 300 metros le sirvió para sacar más de un segundo a Serafín Carballo.

Fernando Cerrada realizó el doblete en las pruebas de fondo. En 5000 consiguió su cuarto título, el récord de los campe-

onatos y la mínima para el europeo. Solo bajó de 14 minutos Santiago Llorente, muy lejos del madrileño. En 10.000, disputados bajo un fuerte calor, lo suyo fue un paseo militar compartiendo podio con Abel Perau y Antonio Prieto.

Javier Moracho consiguió un soberbio récord de España con 13.78 en los 110 vallas, en una carrera en la que fue superior desde la segunda valla y corriendo por la calle 8. Le arrebató la plusmarca a Juan Lloveras, que nunca encontró el ritmo de carrera y además derribó siete vallas. Previamente Moracho y Lloveras habían establecido récord de los campeonatos con 14.95 y 14.82 respectivamente.

Las vallas bajas vieron un triplete de los atletas del ATE, el Ministerio del Ejército. La victoria fue para Alonso Valero, seguido de José Casabona y Angel Horcajada. Los 50.71 de "Pepillo" se consideraron mucho tiempo como récord eléctrico, hasta que se verificó que Manuel Soriano había realizado 50.33 previamente. En esta prueba abandonó Marceliano Ruíz, que fue segundo hasta la última valla. En obstáculos, cuarto título para Campos que se desahizo de Domingo Ramón y de Sánchez Vargas a falta de dos vueltas, abandonando una vez más Vicente Egido.

Segundo título para Cabrejas en altura con 2.12 al primer intento, la misma marca que Carrasco. Éste estuvo a punto de poder con los 2.16 que le hubieran dado el triunfo. En pértiga, Efrén Alonso fue el más regular ante la ausencia de Roger Oriol por lesión. Saltó cinco metros al primer intento, igualando el récord de los campeonatos. Luego no pudo con 5.15, siendo el polifacético Rifaterra segundo con 4.80.

La ausencia del lesionado Corgos en longitud, hizo que Blanquer consiguiera un nuevo título con 7.78 a sus 33 años. Como premio tuvo también la mínima para Praga, realizada con viento contrario. Alberto Solanas fue un buen segundo. En su único salto válido Ramón Cid fue el mejor en triple, pero sin llegar a los 16 me-

tros. El viento en contra perjudicó a los saltadores, intentando éstos que se cambiara de lugar el foso de saltos, pero no lo consintió el juez-árbitro.

En el peso solo compitieron cinco lanzadores, con la única alegría de que Martín Correa envió la bola por primera vez más allá de los 17 metros. Quinto título consecutivo para Sinesio Garrachón en disco siendo el único por encima de los 50 metros, concretamente 53.78.

Alcántara en martillo consiguió su sexto título, mandando desde el primer lanzamiento y con cuatro tiros válidos por encima de los 64 metros. Gran sorpresa en jabalina con la victoria de Miguel Cánovas sobre el favorito Juliani. Ambos lanzarían más allá de los 70 metros. El coruñés Frade se fracturó el brazo en el calentamiento. En la prueba de marcha, victoria de Jorba con RC ante la ausencia de Marín y Llopart que estaban concentrados en Méjico. Más de nueve minutos le sacó el ganador al segundo clasificado, Antonio Albalá.

Yolanda Oroz con 12.44, Loles Vives con 12.31 y Olga Martorell con 12.23 batían en semis el récord de los campeonatos del hectómetro. No pudieron mejorarlo en la carrera definitiva al haber viento contrario. La excelente salida de Vives propició que la discípula de Hans Ruf se llevara el triunfo, con Martorell muy cerca de ella. La primera en entrar en meta fue la argentina Allocco, que bajó de 12 segundos. También se impuso en los 200 metros y su ritmo hizo que Ela Cifuentes mejorara el récord eléctrico con 24.81, dejando a Carmen Cocolina 35 centésimas por detrás. La mejor marca de la competición fue inaugurada primero en semis por Colomer en 26.30 y mejorada por Cifuentes con 26.29 y Cocolina con 26.05.

Rosa Colorado consiguió su quinto título y récord de los campeonatos en los 400 metros, superando a la mayor de las hermanas Pujol, Gloria. Impresionó la canadiense Gendron en semis de 800 con 2:05.0, terminando en 2:04.4 en la final. Gloria Pallé supo aprovecharse del fuerte ritmo e hizo mejor marca de los absolutos con 2:08.3, tres décimas por delante de Rosa Ochandiano.

Otros dos títulos consiguió Carmen Valero. En 1500 pudo con Gendron en una gran carrera, consiguiendo su octavo título y récord de los campeonatos. En esta prueba compitió un futuro mito del maratón mundial, la portuguesa Rosa Mota. 28 competidoras salieron en el 3000 a pleno sol, produciéndose diez abandonos entre ellos los de Montse Abelló e Iciar Martínez. "Carmeta" conseguía un nuevo RC, doblegando en los últimos 300 metros a una corredora de la calidad de la lusa Aurora Cunha (que batió el récord de su país). La plata fue, una vez más, para Encarna Escudero.

Martínez Guerrero mejoró en 15 centésimas su propia plusmarca de los 100 vallas. Lo hizo por la calle 8, mientras que Montse Pujol (su gran rival) lo hacía por la 1. La mejor coordinación de "Mery" propició su plusmarca, en una carrera en la que participaron tres portuguesas (sic). Guerrero había hecho RC en semis con 14.41. Gran duelo en las vallas bajas entre Pujol y Colorado. En semis, Montse realizaba récord de los campeonatos con 1:04.26



Un joven José Manuel Abascal que apuntaba ya muy alto, logrando su primer título absoluto en 1.500 metros que repetiría en cuatro ocasiones más.

y Rosa lo mejoraba con 1:01.87. A Colorado le fallaron las fuerzas en la recta final, adelantándola la vallesana en los últimos metros con 58.35, con otro RC. Ambas tuvieron el premio de la mínima para Praga.

Tercer título para Isabel Mozún con 1.73, intentando luego récord español con 1.77, cosa que no pudo lograr. Asunción Morte se quedó en 1.70. Martínez Guerrero había hecho récord la semana anterior en longitud con 5.99 y arriesgó en busca de la barrera de los seis metros. Realizó cuatro nulos consiguiendo el título con 5.86, por delante de Amanda Naval que se quedó en 5.80. La vencedora fue la portuguesa Araujo, que sí superó los seis metros.

Octavo título para Ana María Molina en peso, con Encarnación Gambús por encima de los 13 metros. Ésta consiguió su primer título en disco en su primer tiro, con nuevo récord de los campeonatos (lo tenía García Pena desde 1966) tomándose la revancha sobre Molina. La futura plusmarquista Angeles Barreiro fue octava. También hizo RC Nati Vizcaino en jabalina, superando los caducos 47.92 de M^º José Fernández que databan de 1970. Realizó Nati cuatro nulos. diez metros por encima de la segunda, Maite Pasabán.

1979

59º Campeonato de España Absoluto
Barcelona (10/11/12.8)
 Estadio Joan Serrahima

HOMBRES

100m

Eliminatorias (10) - Clasifican los 2 primeros de cada serie y los 2 mejores tiempos

Elim.1 (+2,74): 1. Carbonell 10.61 - 2. Prado 10.81 - 3. Val 10.95 - 4. Miguel A. Sales BARC (FCLB) 11.02 - 5. Ricardo Diéguez BARC (CORN) 11.08 - 6. Enrique García MADR (CANG) 11.38

Elim.2 (+1,46): 1. Arnau 10.78 - 2. Ruiz 10.99 - 3. Saturnino Rodríguez CORU (DEPC) 11.00 - 4. Antonio Borrás BARC (CNBA) 11.03

Elim.3 (+1,46): 1. Sánchez Paraiso 10.90 - 2. Granjer 10.94 - 3. Queralt 10.97 - 4. Óscar Serrano BARC (CNBA) 11.20 - 5. Santiago Siquier BARC (LAIE) 11.25

Final (11) (+2,93)

1.	José Luis Sánchez Paraiso	SALA	UDSA	10.60
2.	Miguel Ángel Arnau	BARC	FCLB	10.72
3.	Juan José Prado	GUIP	RSOC	10.79
4.	Luis Granjer	LERI	ANTO	10.86
5.	Miguel Ruiz	SANT	INCB	10.87
6.	Julio Luis Queralt	BARC	GRAN	10.96
7.	Juan Carlos Val	ZARA	SCOR	10.98

También clasificado para la final:

José Carbonell	BARC	CNBA
----------------	------	------

200m

Eliminatorias (11) - Clasifican los 4 primeros de cada serie

Elim.1 (+2,11): 1. Sánchez Paraiso 21.76 - 2. Muller 22.41 - 3. De Coe 22.67 - 4. Azulay 22.95

Elim.2 (+1,89): 1. Prado 21.98 - 2. Ávila 22.30 - 3. Sarria 22.71 - 4. Granjer 22.90 - 5. José Bayona HUES (CAMZ) 23.21

Elim.3 (+3,69): 1. Heras 22.19 - 2. Campderrós 22.34 - 3. Sales 22.39 - 4. Fernández 22.49 - 5. Ricardo Diéguez BARC (CORN) 22.51 - 6. Lázaro García CACE (CPCC) 23.17

Elim.4 (+1,65): 1. Arnau 23.21 - 2. Álvarez 25.41 - 3. García 26.53 - 4. Sánchez Góriz 26.64


Semifinales (11) - Clasifican los 4 primeros de cada serie

Sf.1 (-0,28): 1. Heras 21.54 - 2. Sánchez Paraiso 21.84 - 3. Arnau 21.90 - 4. Prado 22.00 - 5. Eligio José Fernández SEVI (SECF) 22.93 - 6. José Juan Álvarez SEGO (BLUS) 23.05 - 7. Carlos Miguel Azulay MALA (CAIM) 23.10 - Luis Granjer LERI (ANTO)

Sf.2 (+0,37): 1. Campderrós 21.93 - 2. Sarria 21.97 - 3. J.M. Sánchez 22.23 - 4. Sales 22.24 - 5. Ignacio de Coe MADR (PVLH) 22.39 - 6. Ramón Ávila VIZC (BIZK) 22.48 - 7. Hans Herbert Muller (extranjero) BALE (EDPM) 22.66 - 8. Francisco Javier García MADR (INDM) 23.04

Final (12) (+2,36)

1.	Ángel Valentín Heras	ZAMO	ULZA	21.28
----	----------------------	------	------	-------



José Luis Sánchez Paraiso logró su octavo y último título en 100m, dieciséis años después de lograr el primero. Tood un hito de longevidad atlética.



Duelo de cuatrocientistas: Isidoro Hornillos contra Benjamín González y triunfo para el primero (foto archivo).

2.	Luis Javier Sarria	MADR	PVLH	21.35
3.	Juan José Prado	GUIP	RSOC	21.56
4.	Miguel Ángel Arnau	BARC	FCLB	21.73
5.	Jaime Campderós	BARC	FCLB	21.74
6.	Miguel A. Sales	BARC	FCLB	21.91
7.	José María Sánchez	VALE	ESJV	22.87

También clasificado para la final:

José Luis Sánchez	SALA	UDSA
-------------------	------	------

400m

Eliminatorias (11) - Clasifican los 3 primeros de cada serie y los 2 mejores tiempos

Elim.1: 1. González 48.47 - 2. Iritia 48.51 - 3. Cruz 48.61 - 4. Serrano 49.27 - 5. Insunza 49.42 - 6. José María Sánchez VALE (ESJV) 49.62 - 7. Hans Herbert Muller (extranjero) BALE (EDPM) 49.73 - 8. José Juan Álvarez SEGO (BLUS) 50.15

Elim.2: 1. Hornillos 49.37 - 2. Brufau 49.58 - 3. Madrigal 49.67 - 4. Tomás Rincón GUIP (ATSS) 49.99 - 5. Eligio José Fernández SEVI (SECF) 50.28 - 6. José María Mir BARC (FCLB) 50.49 - 7. José Félix Morán VALL (DARV) 50.49

Final (12)

1.	Isidoro Hornillos	CORU	DEPC	47.06
2.	Benjamín González	MADR	ATEM	47.08
3.	Jenaro Iritia	MADR	PVLH	47.67
4.	Ángel Cruz	SALA	UDSA	47.79
5.	Antonio Brufau	TARR	CNRP	49.05
6.	Mario Insunza	VIZC	GUET	49.20
7.	Juan Manuel Madrigal	BURG	CDBU	49.26
8.	Ramón Serrano	BARC	FCLB	49.30

800m

Eliminatorias (11) - Clasifican los 2 primeros de cada serie y los 2 mejores tiempos

Elim.1: 1. Nombela 1:51.6 - 2. Trabado 1:51.9 - 3. Soler 1:53.3 - 4. José María García SEVI (SECF) 1:53.8 - 5. Daniel Civit BARC (TIBI) 1:54.4

Elim.2: 1. Páez 1:53.4 - 2. Muñiz 1:53.6 - 3. Magin Brufau TARR (CNRP) 1:53.9 - 4. Fidel Vázquez CORU (MDFE) 1:55.2 - 5. Juan Andrés Vera CAST (CITO) 1:57.7 - 6. Miguel Luque JAEN (ZEUS) 2:01.1

Elim.3: 1. Sánchez 1:50.6 - 2. Ballbé 1:51.1 - 3. Silla 1:53.7 - 4. Manuel Enrique Fernández ASTU (CAUO) 1:55.2 - 5. Estanislao Durán PONT (CELV) 1:55.5 - 6. José Carlos Gil SEVI (SECF) 2:02.3

Final (12)

1.	Colomán Trabado	MADR	ATEM	1:48.9
2.	Antonio Páez	MADR	PVLH	1:48.9
3.	José María Nombela	MADR	INDM	1:49.4
4.	Andrés Ballbé	BARC	FCLB	1:49.6
5.	Manuel Francisco Muñiz	NAVA	CAUN	1:50.3
6.	Enrique Sánchez	NAVA	CAUN	1:51.6
7.	Juan José Soler	BARC	FCLB	1:52.2
8.	Diego Silla	BARC	GIMB	1:53.1

1.500m

Eliminatorias (28) - Clasifican los 4 primeros de cada serie

Elim.1: 1. González 3:47.6 - 2. Barrios 3:48.5 - 3. Gordillo 3:49.6 - 4. Gayte 3:50.4 - 5. Eugenio Hernández MADR (CUAM) 3:51.5 - 6. José Carlos Gil SEVI (SECF) 3:51.7 - 7. José Gabriel Prior LOGR (RAIL) 3:52.0 - 8. Jorge Bustamante BARC (FCLB) 3:52.8 - 9. Miguel Luque JAEN (ZEUS) 4:09.3

Elim.2: 1. Abascal 3:51.2 - 2. Guerra 3:51.8 - 3. Carballo 3:51.9 - 4. López de Egea 3:52.0 - 5. José Ortega BURG (ARBU) 3:52.7 - 6. Antonio María Pardo LERI (ANTO) 3:53.1 - 7. Estanislao Durán PONT (CELV) 3:56.8 - 8. Luis Cuesta SEGO (BLUS) 3:58.4 - 9. Pedro A. Tabera MADR (ATEM) 4:00.0

Final (12)

1.	José Luis González	TOLE	ASTO	3:42.5
2.	José Manuel Abascal	SANT	ECUE	3:43.9
3.	Jaime López de Egea	BARC	SCOL	3:44.5
4.	José Luis Barrios	MADR	ADMA	3:45.7
5.	Francisco Guerra	SEGO	BLUS	3:47.9
6.	Isidoro Gayte	SALA	UDSA	3:48.7
7.	Serafin Carballo	CORU	DEPC	3:56.5

También clasificado para la final:

Francisco Javier Gordillo	BARC	CNBA
---------------------------	------	------

5.000m (12)

1.	Fernando Cerrada	MADR	RMAD	13:41.5
2.	José Luis González	TOLE	ASTO	13:48.9
3.	Antonio Prieto	MADR	PVLH	13:54.2
4.	Luis Argimiro González	MADR	RMAD	14:01.0
5.	José Luis Ruiz	SEVI	SECF	14:01.0
6.	Luis Joaquín Adsuara	CAST	CITO	14:07.8
7.	Juan Andrés Barón	HUEL	INDH	14:10.9
8.	Ricardo Ortega	MADR	RMAD	14:19.3
9.	Juan Carlos Traspaderne LOGR (RAIL) 14:19.8 - 10. Eleuterio Antón MADR (PVLH) 14:24.5 - 11. Constantino Esparcia VALE (VCLF) 14:29.5 - 12. Honorato Hernández SALA (UDSA) 14:35.9 - 13. Enrique Graña CORU (CUAS) 14:37.0 - 14. Pedro Antonio Ferrando LERI (ANTO) 14:38.0 - 15. Baltasar Godoy LOGR (RAIL) 14:38.0 - 16. Alejandro Silva (extranjero) MADR (PVLH) 14:41.0 - 17. José Gabriel Prior LOGR (RAIL) 14:47.9 - 18. Manuel Hernández LERI (ANTO) 15:02.9 - 19. Jesús Rubio GRAN (ESGR) 15:15.6 - 20. Juan Manuel Sánchez MADR (CANG) 15:20.0			

10.000m (10)

1.	Fernando Cerrada	MADR	RMAD	28:55.7
2.	Abel Perau	MADR	RMAD	29:04.0
3.	Pedro Antonio Ferrando	LERI	ANTO	29:37.0
4.	Eleuterio Antón	MADR	PVLH	29:41.4
5.	Juan Andrés Barón	HUEL	INDH	29:53.1
6.	Luis Joaquín Adsuara	CAST	CITO	30:01.7
7.	Juan Carlos Traspaderne	LOGR	RAIL	30:12.4
8.	Juan Manuel Sánchez Pérez	MADR	CANG	30:21.8
9.	Enrique Graña CORU (CUAS) 30:36.5 - 10. Ricardo Emilio Alguacil MADR			

(AQOR) 31:14.0 - 11. Carlos García MADR (CANG) 31:50.0

110m vallas

Eliminatorias (10) - Clasifican los 2 primeros de cada serie y los 2 mejores tiempos

Elim.1 (+1,38): 1. Horcajada 14.54 - 2. Conejero 15.60 - 3. Alejandro Ruiz MADR (CANG) 15.73 - 4. Francisco Rodríguez BARC (CNMO) 15.87 - 5. José A. Castillo GUIP (RSOC) 16.02 - 6. Carlos Miguel Azulay MALA (CAIM) 16.07

Elim.2 (+2,32): 1. Lloveras 15.04 - 2. Vieytes 15.49 - 3. Quesada 15.57 - 4. José Miguel Rodríguez de Lema MADR (CONC) 16.10 - 5. Manuel Cruz JAEN (ZEUS) 16.42

Elim.3 (+1,38): 1. Torres 14.76 - 2. Crespo 15.41 - 3. Martínez 15.67 - 4. Rafael Gómez SANT (ECUE) 15.83 - 5. José Luis Codera BARC (CNBA) 15.94

Final (11) (+3,13)

1.	Ángel Luis Horcajada	MADR	PVLH	14.65
2.	Carlos Lloveras	BARC	CDVI	14.85
3.	Juan Antonio Crespo	MADR	PVLH	15.12
4.	Jorge Torres	MADR	PVLH	15.26
5.	Rafael Martínez	CORU	DEPC	15.27
6.	Rafael Quesada	BARC	CORN	15.53
7.	Victor Manuel Vieytes	ZARA	SCOR	15.58

También clasificado para la final:

José Conejero LERI ANTO

400m vallas

Eliminatorias (10) - Clasifican los 4 primeros de cada serie

Elim.1: 1. Casabona 53.63 - 2. Ruiz 53.75 - 3. Tejada 53.94 - 4. Guerri 54.54 - 5. Juan José Grillo SEVI (SECF) 54.90 - 6. Manuel Garza PONT (CELV) 55.40 - 7. Carmelo Vázquez PONT (SGIP) 56.14 - 8. Javier de la Fuente ASTU (CAUO) 58.52

Elim.2: 1. Lloveras 53.27 - 2. Rivero 53.31 - 3. Trigueros 54.07 - 4. G. Rodríguez de Lema 54.37 - 5. David Meler TARR (ATHC) 55.64 - 6. Jesús Ángel Puente SANT (ROLA) 56.47 - 7. Fernando Melguizo MADR (ADMA) 57.83 - 8. José Miguel Rodríguez de Lema MADR (CONC) 58.21

Final (12)

1.	José Casabona	MADR	PVLH	50.30
2.	Juan Lloveras	MADR	PVLH	50.77
3.	Antonio Rivero	MADR	ATEM	51.08
4.	Germán Francisco Tejada	MADR	PVLH	51.26
5.	Marceliano Ruiz	SALA	UDSA	52.09
6.	José María Trigueros	VALL	DARV	54.30
7.	Bernardo Guerri	BARC	FCLB	54.75
8.	Guillermo Rodríguez de Lema	MADR	CONC	54.91

3.000m Obstáculos (11)

1.	Juan Antonio Campos	VALE	VCFL	8:28.2
2.	Domingo Ramón	MADR	PVLH	8:28.4
3.	Francisco Sánchez	MADR	PVLH	8:44.5
4.	José María Isabel	MADR	RMAD	8:50.0
5.	Antonio Cordero	PONT	CELV	8:50.3
6.	Ricardo Ortega	MADR	RMAD	8:51.2
7.	Juan Torres	BARC	FCLB	8:52.1
8.	Vicente Egido	BARC	FCLB	8:52.1
9.	José A. Martín GRAN (ESGR)	8:59.2		
10.	Juan Antonio Espino VALL (DARV)	9:00.2		
11.	Eduardo Ortega ZARA (SCOR)	9:02.5		
12.	Carlos García TOLE (ASTO)	9:05.4		
13.	José Domínguez HUEL (APUH)	9:06.2		
14.	Carlos Godoy LOGR (RAIL)	9:06.8		
15.	José Antonio Adell HUES (CAMZ)	9:09.1		
16.	Rafael Núñez MADR (PCVH)	9:09.2		
17.	Juan Sousa VIZC (GALD)	9:11.7		
18.	José Antonio Sordo CORU (COAR)	9:12.0		
19.	Francisco Madueño MADR (PVLH)	9:14.6		
20.	Mariano Sidrach de Cardona MADR (AQOR)	9:15.3		
21.	Juan Vilá BARC (CACB)	9:16.7		
22.	Gabriel Ortega BARC (TIBI)	9:17.2		
23.	José María Yúgueros GUIP (ATSS)	9:38.6		



Roger Oriol, campeón en pértiga.

Altura (12)

1.	Francisco Jesús Martín	GRAN	ESGR	2.09
	(2.00-1 / 2.09-1 / 2.15-xxx)			
2.	Roberto Cabrejas	GUIP	TOLO	2.09
	(2.00-1 / 2.06-1 / 2.09-1 / 2.12-xxx)			
3.	Martín Perarnau	BARC	FCLB	2.09
	(1.95-1 / 2.03-3 / 2.09-2 / 2.12-xxx)			
4.	José Luis Espejo-Saavedra	MADR	PVLH	2.09
	(2.00-1 / 2.06-1 / 2.09-3 / 2.12-xxx)			
5.	Jorge Vila	BARC	FCLB	2.06
	(2.00-1 / 2.06-1 / 2.12-xxx)			
6.	Alfonso Ortega	PONT	CELV	2.03
	(1.90-1 / 1.95-1 / 2.00-1 / 2.03-1 / 2.06-xxx)			
7.	Rafael Espejo-Saavedra	MADR	AQOR	2.03
	(1.90-1 / 1.95-1 / 2.03-1 / 2.06-xxx)			
8.	José Julio Ruiz	MALA	CAIM	2.03
	(1.90-1 / 1.95-1 / 2.00-1 / 2.03-2 / 2.06-xxx)			
9.	Francisco Javier Herreiz VALE (VCFL)	2.03		
	(1.95-2 / 2.00-1 / 2.03-2 / 2.06-xxx)			
10.	Juan Carrasco MADR (PVLH)	2.00		
	(1.95-1 / 2.00-2 / 2.03-xxx)			
11.	Eduardo Pavia MADR (ADMA)	2.00		
	(2.00-3 / 2.03-xxx)			
12.	Miguel Ángel Moral MADR (AQOR)	1.95		
	(1.90-1 / 1.95-3 / 2.00-xxx)			
13.	Marcelo Cavia GUIP (ATSS)	1.95		
	(1.90-1 / 1.95-1 / 2.00-xxx)			
14=.	Carlos Miguel Azulay MALA (CAIM)	1.90		
	(1.90-1 / 1.95-xxx)			
14=.	Luis María Romera NAVA (CAUN)	1.90		
	(1.90-1 / 1.95-xxx)			
	Juan Valderrama BARC (FCLB) sm	(2.00-xxx)		
	José Salas GRAN (ESGR) sm	(1.90-xxx)		

Pértiga (11)

1.	Roger Oriol	BARC	CNBA	5.15
	(5.00-1 / 5.15-1 / 5.25-xxx)			
2.	Salvador Maranges	BARC	FCLB	5.10
	(4.80-1 / 5.00-1 / 5.10-3 / 5.15-xxx)			
3.	Julio Rifaterra	LERI	ANTO	5.00
	(4.80-1 / 5.00-1 / 5.10-xxx)			
4.	Alfonso Cano	MADR	AQOR	4.50
	(4.35-2 / 4.50-1 / 4.70-xxx)			



Alberto Solanas, campeón en longitud.



Ramón Cid, nuevamente campeón en triple.

5. Andrés Maroño BARC GIMB 4.50
(4.20-2 / 4.35-2 / 4.50-2 / 4.60-xxx)
6. Alberto Ruiz BARC CNBA 4.50
(4.20-1 / 4.35-1 / 4.50-3 / 4.60-xxx)
7. Javier Saz BARC CNBA 4.35
(4.20-1 / 4.35-2 / 4.50-xxx)
8. José Luis Pedraza SALA UDSA 4.35
(4.00-2 / 4.20-1 / 4.35-2 / 4.50-xxx)
9. Miguel Ángel Torralba BARC (GIMB) 4.20 (4.20-1 / 4.35-xxx) - 10=. Aurelio Oriol BARC (CNBA) 4.20 (4.20-3 / 4.35-xxx) - 10=. Vicente Rocabert MADR (AQOR) 4.20 (4.20-3 / 4.35-xxx) - 12. Francisco Rodríguez BARC (CNMO) 4.00 (4.00-1 / 4.35-xxx) - 13. Francisco Carrasco BARC (SEAT) 4.00 (4.00-3 / 4.20-xxx)

Longitud (10)

1. Alberto Solanas MADR PVLH 7.71/+1,51
(x - 7.71/+1,51 - 7.44/+2,65 - x - p - x)
2. Rafael Blanquer VALE VCLF 7.61/+1,70
(7.61/+1,70 - 4.79/+1,70 - 7.55/+1,70 - 7.48/+1,51 - x - x)
3. Jorge Vila BARC FCLB 7.50/+2,83
(6.98/+1,70 - x - 7.30/+1,89 - x - x - 7.50/+2,83)
4. José María Povill BARC FCLB 7.43/+1,89
(7.40/+1,51 - x - x - 7.34/+1,89 - x - 7.43/+1,89)
5. Ignacio de Coo MADR PVLH 7.38/+1,89
(7.09/+2,65 - 7.32/+2,46 - 7.18/+1,51 - 7.12/+2,46 - 7.38/+1,89 - x)
6. José Luis Rodríguez MADR AAMO 7.35/+2,27
(7.16/+2,83 - 7.25/+2,83 - 7.26/+1,51 - 7.18/+1,51 - 7.34/+2,66 - 7.35/+2,27)
7. Juan Carlos Val ZARA SCOR 7.19/+1,89

- (6.95/+1,89 - 6.69/+1,89 - 6.68/+2,65 - x - 7.19/+1,89 - 6.87/+1,89)
8. Francisco Miguel Hurtado BARC IGUA 7.12/+2,27
(6.98/+2,27 - 7.12/+2,27 - 6.11/+1,51 - 7.05/+1,32 - 7.08/+2,27 - 6.27/+1,51)
9. Jorge Durbán GERO (GEEG) 6.82/+3,21 (6.82/+3,21 - x - x) - 10. Agustín González SALA (UDSA) 6.74/+2,65 (6.74/+2,65 - x - 6.73/+1,51) - 11. José Luis Leal MALA (CAIM) 6.69/+1,4 (6.33/+0,75 - 6.51/+2,46 - 6.69/+1,32) - 12. Héctor Roselló CAST (CITO) 6.49/+1,89 (6.47/+1,89 - x - 6.49/+1,89) - Saturnino Rodríguez CORU (DEPC) sm (x - x - x)

Triple (11)

1. Ramón Cid GUIP RSOC 16.07
(15.87 - 16.07 - 15.86 - 15.74 - x - 15.66)
2. José Luis Rodríguez MADR AAMO 15.94
(15.58 - 15.76 - x - 15.72 - 15.94 - 15.78)
3. Alberto Santamaría MADR PVLH 15.87
(15.45 - 13.62 - 15.68 - x - 15.46 - 15.87)
4. Nemesio Sánchez SALA UDSA 15.49
(14.78 - 15.22 - 15.04 - 15.23 - 15.03 - 15.49)
5. Julián Ignacio Hernández MADR PVLH 15.14
(13.58 - 14.78 - 15.14 - x - 14.94 - x)
6. Alberto Orfila BARC FCLB 15.06
(14.86 - 15.06 - x - 13.67 - x - x)
7. José Luis Sebastián VIZC BIZK 14.87
(14.87 - 13.26 - 14.64 - p - p - p)
8. Juan Lorenzo SALA UDSA 14.32
(14.27 - 13.72 - 14.03 - 13.89 - 14.32 - x)
9. Luis Miguel Navarro PONT (CELV) 14.06 (x - 13.98 - 14.06) - 10. Miguel A. Ramos SALA (UDSA) 13.88 (x - x - 13.88)

HISTORIA DE LOS CAMPEONATOS DE ESPAÑA ABSOLUTOS AL AIRE LIBRE

Peso (11)

1.	Martín Vara	ZAMO	ULZA	17.22
	(16.85 - 17.22 - x - 16.23 - 16.87 - 17.02)			
2.	Matías Jiménez	VALE	ESJV	15.47
	(15.04 - 15.27 - 15.21 - 15.31 - 15.47 - 15.06)			
3.	Julio Mora	SANT	LARE	15.08
	(13.66 - 14.25 - 14.28 - 14.69 - 14.56 - 15.08)			
4.	Juan Ruiz	BARC	CDVI	14.62
	(13.89 - 14.14 - 14.33 - 14.59 - 14.45 - 14.62)			
5.	Manuel Ruiz-Tomás	VALE	VCLF	14.11
	(x - 13.05 - 14.06 - 14.08 - 14.11 - 13.90)			

Disco (10)

1.	Sinesio Garrachón	LERI	ANTO	57.68 RE
	(55.16 RC - 57.68 RE - x - x - 56.62 - 56.62)			
2.	Martín Vara	ZAMO	ULZA	52.54
	(46.40 - 50.16 - x - 52.54 - 50.26 - x)			
3.	Ricardo Castillo	SANT	CACS	49.64
	(x - 49.64 - 48.40 - 47.78 - 49.26 - x)			
4.	José Antonio Alonso	MALA	INMA	48.70
	(46.70 - x - 46.46 - 48.48 - 48.70 - x)			
5.	José Carlos Calzada	GUIP	ATSS	47.08
	(44.50 - 46.18 - 47.08 - x - x - x)			
6.	Juan de Dios Escandell	MADR	ADMA	46.50
	(42.46 - 44.44 - 46.50 - 44.92 - 45.58 - 44.82)			
7.	José Luis Hernández	NAVA	GAIN	43.86
	(43.68 - 43.84 - 43.86 - x - 40.88 - x)			
8.	Julio Calvo	VALL	DARV	42.46
	(41.70 - 41.44 - x - 42.46 - x - x)			
9.	José Devis VALE (VCLF)	40.80	(38.54 - 39.26 - 40.80) -	10. Blas Ferré VALE (ONTY) 38.40 (38.40 - 38.12 - 38.00)

Martillo (12)

1.	Juan Carlos Álvarez	MADR	TAJM	66.22
	(64.60 - 65.68 - 66.22 - x - 66.20 - x)			
2.	José Alcántara	SEVI	INDM	65.98
	(65.98 - 65.98 - 65.44 - 64.18 - 63.46 - 63.44)			
3.	Raúl Jimeno	MADR	ATEM	62.78
	(61.22 - 61.84 - 62.78 - 60.08 - 61.68 - 62.70)			
4.	Javier Cortezón	SANT	LARE	62.66
	(61.90 - 60.68 - 59.54 - x - x - 62.66)			
5.	Lorenzo Cassi	BARC	CNBA	56.16
	(x - 55.40 - 56.16 - 54.84 - x - x)			
6.	José Javier Sobera	VIZC	BIZK	54.30
	(x - x - 54.30 - 52.50 - 52.06 - 50.96)			
7.	Fernando García	BARC	FCLB	53.64
	(52.18 - 51.90 - 53.64 - 51.74 - 52.24 - x)			
8.	José Manuel Hermida	PONT	CELV	49.74
	(46.74 - 47.90 - 48.02 - 47.12 - 49.74 - 47.74)			

Jabalina (10)

1.	Manuel de Miguel	BARC	FCLB	75.38
	(x - 75.38 - p - p - p - p)			
2.	Augusto Lao	MADR	ATEM	72.28
	(56.14 - 60.62 - 67.18 - 56.48 - 72.28 - x)			
3.	Miguel Cánovas	BARC	CAMA	69.00
	(x - x - 61.76 - 69.00 - 67.28 - 68.58)			
4.	Gonzalo Juliani	MADR	PVLH	67.92
	(x - 59.24 - x - x - 67.68 - 67.92)			
5.	Antonio Sánchez	BARC	CAMA	66.08
	(64.08 - 63.40 - 65.82 - 62.66 - 66.08 - x)			
6.	Bernardino Maroto	MADR	PVLH	64.76
	(58.54 - x - x - x - 64.76 - x)			
7.	Salvador Primo	BARC	GRAN	64.12
	(x - 58.00 - 64.12 - 57.20 - 60.02 - 54.88)			
8.	José Antonio García	VIZC	BIZK	61.60

(x - x - 60.98 - x - x - 61.60)

9. Santiago Frade CORU (DEPC) 56.12 (x - 56.12 - 52.58) - 10. Enrique Salgado MADR (TAJM) 53.78 (49.94 - 53.78 - x)

20.000m marcha en pista (11)

1.	José Marín	BARC	CNBA	1:28:06
2.	Gumersindo Carné	BARC	UGEB	1:40:16
3.	Andrés Marín	BARC	UGEB	1:40:54
4.	Rafael Espejo	BARC	CORN	1:41:48
5.	Rafael Cobos	BARC	STCE	1:42:17
6.	Luis Bueno	BARC	CORN	1:44:19
7.	Luis Saladie	BARC	CNBA	1:45:35
8.	Raimundo Lozano	BARC	FCLB	1:46:13
9.	Ángel Rodríguez ASTU (COVA)	1:47:59	- 10. Eduardo Amorós BARC (CNMO) 1:48:42 - 11. Enrique Venancio BARC (CNMO) 1:50:12 - 12. Francisco Piedra BARC (FCLB) 1:51:33	

MUJERES

100m

Eliminatorias (10) - Clasifican las 2 primeras de cada serie y los 2 mejores tiempos

Elim.1 (+1,98): 1. Vives 12.10 - 2. Martínez de Lizarrondo 12.59 - 3. Sans 12.68 - 4. Mercedes Hualde NAVA (CAUN) 12.79 - 5. Mercedes Marín MADR (CAFM) 12.79 - 6. Margarita Colomer BARC (GIMB) 13.00

Elim.2 (+1,79): 1. Valdor 12.09 - 2. Martorell 12.46 - 3. Alicia Laiseca BARC (GIMB) 12.90 - 4. María Asunción Calderón BARC (CEUB) 13.06 - 5. María del Mar Roca BARC (FCLB) 13.06 - 6. Maddalen Iriarte GUIP (ATSS) 13.09

Elim.3 (+1,13): 1. Oroz 12.33 - 2. Cifuentes 12.34 - 3. Gimeno 12.67 - 4. Esther Ruiz BARC (LAIE) 12.90 - 5. Ángela Domínguez SALA (UDSA) 12.95 - 6. Blanca Miret MADR (CUMM) 13.09 - 7. Gregoria Ferrer NAVA (CAUN) 13.38

Final (11) (+4,82)

1.	Lourdes Valdor	MADR	PVLH	11.89
2.	Dolores Vives	BARC	CNBA	12.01
3.	Yolanda Oroz	LOGR	DLOY	12.02
4.	Ela Cifuentes	MADR	INDM	12.22
5.	Olga Martorell	BARC	FCLB	12.27
6.	Carmen Gimeno	ZARA	SCOR	12.42
7.	Sagrario Martínez de Lizarrondo	NAVA	CAUN	12.43
8.	María Carmen Sans	BARC	CNMO	12.46

200m

Eliminatorias (11) - Clasifican las 2 primeras de cada serie y los 2 mejores tiempos

Elim.1 (+0,18): 1. Cocolina 25.50 - 2. Vives 26.06 - 3. Gimeno 26.08 - 4. María Carmen Sans BARC (CNMO) 26.31 - 5. Gregoria Ferrer NAVA (CAUN) 26.90 - 6. Blanca Miret MADR (CUMM) 27.43

Elim.2 (+0,09): 1. Valdor 25.64 - 2. Minguella 25.72 - 3. Cifuentes 25.73 - 4. María Ascensión Bueno NAVA (GAIN) 26.60 - 5. Linda García BARC (FCLB) 26.73 - 6. Margarita Colomer BARC (GINB) 27.04

Elim.3 (+0,09): 1. Martínez 25.62 - 2. Oroz 25.90 - 3. Sagrario Martínez de Lizarrondo NAVA (CAUN) 26.37 - 4. Esther Ruiz BARC (LAIE) 26.41 - 5. Auxiliadora Herce SEVI (PRSE) 26.43 - 6. María Asunción Calderón BARC (CEUB) 26.71

Final (12) (+0,94)

1.	Lourdes Valdor	MADR	PVLH	24.76
2.	Carmen Cocolina	VALL	VBIM	24.91
3.	Dolores Vives	BARC	CNBA	24.92
4.	Yolanda Oroz	LOGR	DLOY	25.08
5.	Ela Cifuentes	MADR	INDM	25.13



Lourdes Valdor, campeona en 100 y 200 metros.

6.	Concepción Minguella	BARC	CNBA	25.23
7.	María José Martínez	CORU	DEPC	25.33
8.	Carmen Gimeno	ZARA	SCOR	25.76

400m

Eliminatorias (11) - Clasifican las 3 primeras de cada serie y los 2 mejores tiempos

Elim.1: 1. Polo 58.36 - 2. Allué 59.44 - 3. Bueno 59.79 - 4. Campomanes 1:00.38 - 5. Rocío Oroz LOGR (DLOY) 1:00.52 - 6. Nuria Serrano BARC (FCLB) 1:01.27 - 7. Marta Dalmau (GIMB) 1:01.40

Elim.2: 1. I. Moreno 59.69 - 2. M.C. Moreno 1:00.12 - 3. García 1:00.47 - 4. Contreras 1:00.48 - 5. Genevieve Olaciregui GUIP (TELE) 1:01.27 - 6. Auxiliadora Herce SEVI (PRSE) 1:01.32 - 7. Teresa Bel BARC (GIMB) 1:01.75

Final (12)

1.	Ana Marta Polo	SALA	PVLH	56.85
2.	María Carmen Moreno	MADR	CAFM	57.69
3.	Isabel Moreno	MADR	PVLH	57.70
4.	Pilar Contreras	VALL	VBIM	59.05
5.	Ascensión Bueno	NAVA	CAIN	59.15
6.	María Victoria Campomanes	VALE	VLCLF	59.66
7.	Olga Allué	MADR	CUMM	59.68
8.	Linda García	BARC	FCLB	59.73

800m

Eliminatorias (10) - Clasifican las 3 primeras de cada serie y los 2 mejores tiempos

Elim.1: 1. Gallardo 2:16.7 - 2. Ochandiano 2:16.9 - 3. Valiñas 2:17.2 - 4. Gil 2:17.6 - 5. Oliden 2:18.9 - 6. Aurora Pérez MADR (PVLH) 2:23.0

Elim.2: 1. Hernández 2:20.5 - 2. Alonso 2:20.7 - 3. Pujol 2:20.9 - 4. Nuria Santos MADR (CONC) 2:21.3 - 5. María Soledad Jiménez LOGR (DLOY) 2:21.5 - 6. Luz Zas CORU (DEPC) 2:24.6 - 7. Ana Villén VALE (VCLF) 2:26.8

Final (11)

1.	Montserrat Pujol	MADR	PVLH	2:10.3
2.	Rosa María Ochandiano	GUIP	ATSS	2:10.8
3.	Pilar Gallardo	MADR	GETA	2:11.1
4.	Lourdes Hernández	GUIP	ATSS	2:12.8
5.	María Encarnación Valiñas	ASTU	CAUO	2:12.8
6.	Rosario Gil	TARR	CNRP	2:15.1
7.	Consuelo Alonso	MADR	CUMM	2:15.3
8.	Isabel Oliden	GUIP	ATSS	2:16.1

1500m

Eliminatorias (11) - Clasifican las 4 primeras y los 2 mejores tiempos

Elim.1: 1. Lorza 4:43.8 - 2. Calleja 4:44.4 - 3. Fernández-Valderrama 4:44.5 - 4. Ochandiano 4:44.5 - 5. Oliden 4:45.1 - 6. Irazusta 4:47.9 - 7. Margarita González ASTU (COVA) 4:49.0 - 8. María Soledad Jiménez LOGR (DLOY) 4:51.6 - 9. Gabina Leiva SANT (LARE) 4:55.8 - 10. Rosa Granada BARC (JABA) 5:03.2 - 11. Jacinta Álvarez VIZC (ALMI) 5:03.6

Elim.2: 1. Sinobas 4:44.4 - 2. Escudero 4:45.6 - 3. Sáenz 4:46.6 - 4. Martínez 4:46.7 - 5. María Ángeles Guitart BARC (CNBA) 4:48.0 - 6. Nuria Santos MADR (CONC) 4:48.4 - 7. Silvia Vernet BARC (CAMA) 5:11.4

Final (12)

1.	Mercedes Calleja	MADR	CUMM	4:20.4
2.	Encarnación Escudero	BARC	SCOL	4:20.4
3.	Amelia Lorza	GUIP	ATSS	4:22.1
4.	Rosa María Ochandiano	GUIP	ATSS	4:23.1
5.	Pilar Fernández-Valderrama	VALL	VBIM	4:26.2
6.	Asunción Sinobas	SANT	LARE	4:36.2
7.	María José Sáenz	LOGR	DLOY	4:41.0
8.	Isabel Oliden	GUIP	ATSS	4:47.1

9. Susana Irazusta ZARA (SCOR) 4:55.8 - También clasificada para la final: Iciar Martínez MADR (CANG)

HISTORIA DE LOS CAMPEONATOS DE ESPAÑA ABSOLUTOS AL AIRE LIBRE

3.000m (10)

1.	Pilar Fernández-Valderrama	VALL	VBIM	9:24.8
2.	Iciar Martínez	MADR	CANG	9:27.2
3.	Amelia Lorza	GUIP	ATSS	9:34.6
4.	Asunción Sinovas	SANT	LARE	9:44.3
5.	María José Sáenz	LOGR	DLOY	9:46.7
6.	Mercedes Buceta	PONT	CISN	9:48.7
7.	María Carmen Alda	MADR	CAFM	9:59.5
8.	María Ángeles Guitart	BARC	CNBA	10:03.7
9.	María Esther Saseta VALL (VBIM) 10:08.5 - 10. Margarita González ASTU (COVA) 10:19.0 - 11. Jacinta Álvarez VIZC (ALMI) 10:28.3 - 12. Ana Zafra BARC (CNBA) 10:30.9 - 13. Dunia Martín MADR (DMOS) 10:37.3 - 14. Lidia Teixidor BARC (GIMB) 10:41.8 - 15. Iciar López de Uralde VIZC (ALMI) 10:51.8 - 16. María Luisa Muñoz BARC (CNBA) 11:01.0 - 17. Lourdes Teresa Álvarez VALE (VCLF) 11:01.6			

100m vallas

Eliminatorias (11) - Clasifican las 3 primeras de cada serie y los 2 mejores tiempos

Elim.1 (+2,11): 1. Empananza 14.29 - 2. Pérez 15.43 - 3. Guasch 15.92 - 4. Silvia Carné BARC (FCLB) 16.33 - 5. María Mercedes Masnou BARC (AVIC) 17.11 - 6. María del Mar Arroyaga MADR (CAFM) 17.14 - 7. Mercedes Le-cumberri NAVA (CAUN) 18.08
Elim.2 (+2,76): 1. Martínez 13.85 - 2. Laiseca 14.81 - 3. Serrano 15.46 - 4. Martínez de Lizarrondo 15.54 - 5. Recio 16.18 - 6. Ana María Mañas BARC (CNBA) 17.17 - 7. Francisca Gabaldá BARC (LAIE) 18.86

Final (11) (+0,07)

1.	María José Martínez	MADR	PVLH	14.03
2.	Marta Empananza	GUIP	ATSS	14.44
3.	Alicia Laiseca	BARC	GIMB	15.00
4.	Ana Pérez	VALL	VBIM	15.45
5.	Sagrario Martínez de Lizarrondo	NAVA	CAUN	15.85
6.	Ángeles Serrano	MADR	GETA	15.89
7.	Consolación Recio	MADR	CAFM	16.02
8.	Francisca María Guasch	TARR	CNRP	16.57

400m vallas

Eliminatorias (11) - Clasifican las 3 primeras de cada serie y los 2 mejores tiempos

Elim.1: 1. Herranz 1:05.25 - 2. Pérez 1:05.29 - 3. Fraile 1:05.52 - 4. Zabala 1:05.98 - 5. Ranera 1:08.97 - 6. María Dolores Torres VALL (VBIM) 1:09.66
Elim.2: 1. Colorado 59.68 - 2. Dolz 1:05.91 - 3. Jiménez 1:07.52 - 4. Montserrat Tomás BARC (CEUB) 1:10.66 - 5. Rocío Oroz (DLOY) 1:12.26

Final (12)

1.	Rosa María Colorado	SALA	UDSA	1:01.38
2.	Ana Pérez	VALL	VBIM	1:02.45
3.	Yolanda Dolz	BARC	CNMO	1:03.02
4.	Lucrecia Herranz	MADR	CAFM	1:04.38
5.	María Luisa Zabala	VALE	VCLF	1:04.43
6.	Concepción Fraile	VALE	VCLF	1:04.92
7.	María Jesús Jiménez	NAVA	CAUN	1:07.35
8.	Caridad Ranera	MADR	GETA	1:08.42

Altura (11)

1.	Isabel Mozún	MADR	PVLH	1.73 (1.67-1 / 1.70-2 / 1.73-1 / 1.76-xxx)
2.	Adelina Recio	MADR	CAFM	1.73 (1.64-1 / 1.67-2 / 1.70-3 / 1.73-1 / 1.76-xxx)
3.	Ana Pérez	VALL	VBIM	1.67 (1.55-1 / 1.60-1 / 1.64-1 / 1.67-1 / 1.70-xxx)
4=.	Isabel Montañá	BARC	FCLB	1.60 (1.50-1 / 1.55-1 / 1.60-1 / 1.64-xxx)
4=.	Josefá López	VALL	VBIM	1.60 (1.55-2 / 1.60-1 / 1.64-xxx)
4=.	María Teresa Calderón	BARC	CEUB	1.60 (1.50-1 / 1.55-1 / 1.60-1 / 1.64-xxx)

4=.	Julia Boza	GERO	GEEG	1.60 (1.50-1 / 1.55-1 / 1.60-1 / 1.64-xxx)
8.	María Teresa Saseta	VALL	VBIM	1.60 (1.50-1 / 1.55-1 / 1.60-3 / 1.64-xxx)
9=.	Silvia Carné BARC (FCLB) 1.55 (1.50-1 / 1.55-2 / 1.60-xxx) - 9=.	María Pilar de Orte ZARA (SCOR) 1.55 (1.50-1 / 1.55-2 / 1.60-xxx)		

Longitud (12)

1.	María José Martínez	MADR	PVLH	6.10/+0,94 (5.82/+0,75 - x - 5.96/+1,89 - 5.92/+0,56 - 6.03/+0,56 - 6.10/+0,94)
2.	Amanda Naval	BARC	CNBA	5.96/+3,59 (5.80/+0,94 - 5.85/+2,08 - 5.96/+3,59 - 5.88/+1,32 - x - x)
3.	Mercedes Hualde	NAVA	CAUN	5.82/+0,75 (5.75/+1,89 - 5.82/+0,75 - 5.65/+0,37 - x - 5.78/+0,37 - 5.67/+1,70)
4.	Ana María Lluch	BARC	CORN	5.82/+1,32 (5.57/+0,95 - 5.75/+1,51 - x - 5.82/+1,32 - 5.72/+1,51 - 5.60/+1,13)
5.	Mercedes Cano	VALE	VCLF	5.73/+0,75 (5.66/+0,94 - 5.53/+0,94 - 5.73/+0,75 - 5.67/+0,94 - 5.58/+0,94 - 5.72/+1,51)
6.	Lucía de Gregorio	MADR	CAFM	5.62/+0,75 (5.57/+1,13 - x - 5.45/+0,37 - 2.90/+0,18 - 5.62/+0,75 - x)
7.	Olga Dalmau	BARC	GIMB	5.50/+2,08 (5.50/+2,08 - 5.43/+1,70 - p - p - p - p)
8.	Mercedes Marín	MADR	CAFM	5.43/+0,75 (5.43/+0,75 - 5.20/+0,37 - x - 5.24/+0,18 - 5.35/+1,13 - x)
9.	Natividad Aragón MALA (CAIM) 5.39/+0,18 (5.32/+0,18 - 5.39/+0,18 - x) - 10. Isabel Montañá BARC (FCLB) 5.31/+1,13 (5.28/+0,56 - 5.31/+1,13 - x) - 11. Valvanera Guridi ZARA (SCOR) 5.08/+1,80 (4.80/+0,37 - 5.05/+0,75 - 5.08/+1,80) - 12. María Carmen Mate MADR (CONC) 4.87/+2,08 (4.14/+2,27 - x - 4.87/+2,08)			

Peso (10)

1.	Encarnación Gambús	BARC	CEUB	12.94 (12.38 - 12.70 - 12.16 - 12.94 - 12.58 - 12.68)
2.	Carmen García	BARC	GIMB	12.72 (12.72 - 12.49 - 11.84 - 11.30 - 11.18 - 11.64)
3.	Mercedes Grandes	GUIP	ATSS	12.20 (11.62 - x - 11.52 - 11.96 - x - 12.20)
4.	Lourdes Rossinyol	BARC	CAMA	11.58 (11.42 - 11.58 - x - 10.36 - 10.50 - 11.32)
5.	Sara Rodríguez	GUIP	ATSS	10.74 (10.60 - x - 10.56 - x - x - 10.74)
6.	Enriqueta Díaz	VALE	ESJV	10.36 (9.46 - 10.20 - 10.36 - x - 10.14 - x)
7.	Montserrat Virgili	TARR	CNRP	10.16 (9.82 - 10.16 - 9.96 - x - 9.52 - 9.40)
8.	Saladina Lemos	PONT	CELV	9.88 (9.72 - 9.88 - x - 9.82 - x - x)
9.	Rosario Giménez MADR (GETA) 9.46 (9.34 - 9.46 - x) - 10. Miren Nekane Munariz GUIP (INGU) 9.46 (x - 9.46 - 9.22)			

Disco (11)

1.	Encarnación Gambús	BARC	CEUB	45.56 (x - 44.66 - 45.22 RC - x - 42.88 - 45.56)
2.	Carmen García	BARC	GIMB	43.62 (39.52 - 41.72 - 43.00 - 43.62 - 41.92 - 42.24)
3.	María Ángeles Barreiro	CORU	DEPC	39.00 (35.58 - 32.24 - 36.96 - 39.00 - 35.82 - 35.42)
4.	Inés Jiménez	MADR	GETA	38.76 (36.92 - 38.76 - 36.42 - 34.52 - 35.40 - 38.38)
5.	Justina Herrera	SANT	ROLA	36.26 (36.26 - 35.48 - 35.56 - 35.26 - 34.38 - 34.84)
6.	Rosario Jiménez	GETA	GETA	35.86 (34.66 - 33.62 - x - 35.86 - x - 35.80)
7.	María Dolores López	VALE	VCLF	35.60 (33.42 - 34.68 - 32.36 - 35.60 - x - x)



Encarna Gambús, campeona en peso y disco.

8. Lourdes Rossinyol BARC CAMA 33.52
(29.54 - x - 33.52 - 28.38 - 33.06 - 31.88)
9. Sara Rodríguez GUIP (ATSS) 33.28 (33.28 - 31.74 - x) - 10. Carolina Trapa SANT (ROLA) 32.18 (x - 32.18 - 31.18) - 11. María Felisa Pardo VALE (VCLF) 31.22 (x - 31.22 - 29.80) - 12. Montserrat Virgii TARR (CNRP) 30.84 (x - x - 30.84) - 13. Saladina Lemos PONT (CELV) 29.74 (29.74 - x - 29.36) - 14. María Ángeles Vives BARC (JATS) 28.60 (x - 28.60 - x)

Jabalina (11)

1. Natividad Vizcaino MADR PVLH 47.48
(47.48 - 45.90 - x - x - x - x)
2. María Dolores Tobella BARC CNBA 41.70
(x - 37.12 - 41.70 - 38.96 - x - 39.76)
3. Mercedes González SANT SDSR 37.58
(x - 34.76 - x - 36.20 - 37.58 - 35.36)
4. María Inmaculada Montero BARC AVIC 37.22
(37.22 - p - 32.72 - p - p - 34.64)
5. Rosa Gemma San Emeterio SANT ROLA 35.54
(34.72 - 31.44 - 33.94 - 35.54 - 34.42 - 34.30)
6. Miren Begoña de Mendoza VIZC BIZK 34.76
(34.76 - 32.70 - 33.28 - 33.14 - 34.56 - 33.44)
7. Susana Gil VALE ESJV 34.54
(33.02 - 33.00 - 33.56 - 34.54 - x - 28.54)
8. Alicia Amat MADR CAFM 33.82
(31.06 - 33.82 - x - x - x - x)
9. Consuelo Sanz MADR (ADMA) 33.18 (32.14 - 32.18 - 33.18) - 10. Pilar Corral ZARA (SCOR) 32.70 (30.98 - x - 32.70) - 11. Ana María Lluch BARC (CORN) 31.34 (31.34 - 28.14 - 29.34) - 12. Elisa Pérez BARC (CEUB) 29.08 (x - x - 29.08)

MEDALLERO DE CLUBES

	O	P	B	TT
1. Pepsi Vallehermoso	10	4	6	20
2. UD Salamanca	3			3
3. CN Barcelona	2	3	1	6
4. R Madrid	2	1		3
U Laboral Zamora	2	1		3
6. CD Universitario	2			2
7. AT Ejército	1	2	2	5
FC Barcelona	1	2	2	5
9. BIM	1	2	1	4
10. CP Asland	1	1		2
Valencia CF	1	1		2
12. AD Antorcha	1		2	3
R Sociedad	1		2	3
14. RCD La Coruña	1		1	2
15. CUM	1			1
Estadio Granada	1			1
Tajamar	1			1
18. At San Sebastián		2	3	5
19. CG Barcelonés		2	1	3
20. CA Femenino		2		2
21. At Santa Coloma		1	1	2
UGD Badalona		1	1	2
23. Canguro		1		1
España Cueto		1		1
Estudiantes		1		1
Moratalaz		1		1
PPCD Villanueva		1		1
Tolosa		1		1
29. At Castro			1	1
At Getafe			1	1
At Laredo			1	1
CA Manresa			1	1
CAU Navarra			1	1
CN Montjuich			1	1
San Román			1	1
SD Loyola			1	1
Independiente (sin club)		1	1	2

Total: 36 clubes

MEDALLERO DE FEDERACIONES

	O	P	B	TT
1. Madrid	15	11	10	36
2. Barcelona	5	10	8	23
3. Salamanca	3			3
4. Zamora	2	1		3
5. Guipúzcoa	1	3	5	9
6. Valladolid	1	2	1	4
7. Valencia	1	2		3
8. Toledo	1	1		2
9. Lérida	1		2	3
10. La Coruña	1		1	2
11. Granada	1			1
12. Cantabria		1	3	4
13. Sevilla		1		1
14. La Rioja			1	1
Navarra			1	1

Total: 15 federaciones

EN SERRAHIMA, RÉCORDS PARA VALDOR Y GARRACHÓN

Regresaban otra vez a Barcelona los campeonatos absolutos y lo hacían en una pista muy cercana al estadio de Montjuic. Serrahima vistió sus mejores galas para esta edición que contó con algunas ausencias, sobre todo los juniors que estaban en la concentración previa a su campeonato que se disputaría en Bydgoszcz (Polonia).

La lesión de Carbonell, lesionado en semifinales, hizo que Sánchez Paraiso consiguiera su octavo título de 100 metros con 37 años. El primero lo había logrado en el lejano 1963, justamente en Montjuic. Arnau y Juanjo Prado le acompañaron esta vez en el podio. El veterano salmantino no salió en la final de 200. Allí Angel Heras pudo con el multicampeón de esta prueba, Sarria. Prado repitió su bronce de la velocidad pura en su primera participación en unos campeonatos.

Prueba la de 400 de contrastes. Iritia salió lento, Angel Cruz realizó unos excelentes 300 metros y llegó primero a la recta, parecía que iba a ganar Benjamín González, pero el triunfo fue para Isidoro Hornillos, con apenas dos centésimas de margen. La sorpresa saltó con la victoria en 800 de Colomán Trabado sobre el campeón de Europa indoor, Antonio Páez. Colomán se sobrepuso a un empujón de su rival poco antes de comenzar la última vuelta, terminando los dos en el mismo tiempo.

Excelente prueba la de 1500 metros, donde se iban poniendo los mimbres de una época gloriosa para el atletismo español en esta distancia. Cinco atletas bajaron de 3:48, manejando José Luis González la prueba a su antojo. José Manuel Abascal no fue rival para él en esta ocasión.

El toledano también salió en 5000 metros. Pero Fernando Cerrada rompió la carrera a falta de cuatro vueltas. La velocidad terminal de González pudo con la bravura de Antonio Prieto, que terminó tercero. Cerrada se paseó en los 10.000, aunque Abel Perau le aguantó hasta el octavo parcial. Tuvo la recompensa de mejorar su marca personal en más de medio minuto.

Javier Moracho era el gran favorito en los 110 vallas. Durante el calentamiento previo a su semifinal notó molestias en los abductores y optó por no salir en la misma. El ganador fue Angel Horcajada, por delante de Carlos Lloveras, el hermano de Juan. El "otro" Lloveras realizó una gran prueba en las vallas bajas, pero José Casabona estuvo excelso, consiguiendo la mínima olímpica para Moscú con 50.30. No se notó la ausencia de "Pepillo" Alonso Valero.

También hubo mínima y por partida doble en obstáculos. La velocidad final de Antonio Campos se impuso a la combatividad de Domingo Ramón, a pesar de que éste pasó el último obstáculo en primer lugar.

El título en altura se decidió en 2.09. Morillas y Cabre



Sinesio Garrachón en pleno esfuerzo con el disco.

las lo pasaron al primer intento, pero Roberto hizo un salto más (lo que le dio el título a Martín Morillas, según el reglamento de la época) ese mismo listón también lo franquearon Espejo y Perarnau. Martí no competía en los absolutos desde 1974 y consiguió el bronce. Su retorno a la alta competición tendría como premio su participación en los juegos olímpicos al año siguiente. Se notaba la mano de su entrenador, Hans Ruf.

A pesar de la ausencia de Efrén Alonso, fue buena la pértiga. Roger Oriol, Salvador Maranges y Julio Rifaterra igualaron el récord de los campeonatos al saltar cinco metros al primer in-



Isabel Mozún, vencedora en altura.

tento. Julio no podría con 5.10, cosa que sí hizo Maranges a la tercera tentativa (además, mejorando su marca personal). Le vinieron altos a Salva los 5.15, que le sirvieron a Oriol para ganar. Luego no pudo con 5.25.

Después de seis títulos consecutivos en longitud, Blanquer tuvo que ceder ante Alberto Solanas por apenas diez centímetros. No compitió el plusmarquista nacional, el junior Antonio Corgos. Clara victoria de Ramón Cid en el otro salto horizontal, el triple.

Pobre final de peso con solo cinco participantes. Unos días antes Martín Vara había realizado récord nacional con 18.34, pero aquí hizo un metro menos. El que sí mejoró el récord fue Sinesio Garrachón con 57.68, mejorando los 57.20 que tenía del año anterior. Vara fue un buen segundo con cincuenta y dos metros y medio.

Dos tiros iguales de 65.98 de Alcántara en martillo le pusieron en cabeza, pero en el tercer intento Juan Carlos Alvarez conseguiría el triunfo con 66.22, no muy lejos de la plusmarca nacional. En jabalina, Manuel de Miguel realizó un nulo, un lanzamiento de 75.38 (mejorando su marca personal) y ya no lanzó más... Augusto Lao también mejoró su marca.

Josep Marín estableció una nueva mejor marca de los campeonatos en la prueba de marcha, con más de doce minutos de ventaja sobre el segundo, Gumersindo Carné. No compitió Llopart, retirándose Jorba a falta de tres kilómetros.

Un mes antes Loles Vives se había convertido en la primera española por debajo de los doce segundos con cronómetro eléctrico, con un tiempo de 11.99. Vives en la primera semifinal de 100 con 12.10 y Lourdes Valdor con 12.09 en la segunda mejoraban el récord de los campeonatos. El título lo perdió Loles en la salida, ya que no salió bien. Valdor terminó en 11.89, pero con un vendaval de casi cinco metros de viento a favor.

Lourdes remató su doblete 100-200 con un nuevo récord nacional de 24.76, arrebatándole la plusmarca por cinco centésimas a Ela Cifuentes, que solo pudo ser quinta. Hasta los 150 metros fue en cabeza Loles Vives, pero Carmen Coccolina le arrebató el subcampeonato por una centésima.

Por primera vez en la historia, las ocho mujeres bajaron del minuto en los 400 metros. La primera fue la salmantina Ana Marta Polo, que estaba entrenada por Rosa Colorado. Montse Pujol fue la ganadora en 800, en una prueba en la que llevó el ritmo Pilar Gallardo, parecía que iba a vencer Rosa Ochandiano, pero Pujol se llevó el triunfo en el último suspiro.

Iciar Martínez se retiró a falta de 300 metros en la prueba del kilómetro y medio. Encarna Escudero y Mercedes Calleja se disputaron el título de campeona, siendo la victoria para esta última por apenas dos centésimas. Iciar rompió el grupo en los 3000 metros, pero Pilar Fernández pudo con ella en la última vuelta. Asunción Sinovas establecía un nuevo récord junior. No estuvo Carmen Valero en este campeonato.

No tuvo rival Martínez Guerrero en 100 vallas, pero no bajó de los catorce segundos. En la otra carrera de vallas, Rosa Colorado disponía de una enorme ventaja hasta el último obstáculo. Allí perdió el equilibrio y cayó de bruces. Tuvo la serenidad y la valentía suficientes para levantarse y aguantar el ataque de Ana Pérez, proclamándose campeona una vez más.

Ni Isabel Mozún ni Adelina Recio pudieron con 1.76 en la prueba de altura. Si lo hicieron con 1.73, Isabel a la segunda tentativa y Recio al tercer ensayo. Por lo tanto, la campeona fue la madrileña. María José Martínez Guerrero rozó el récord nacional en longitud, estableciendo una nueva mejor marca de los campeonatos con 6.10 en el último intento, apenas a cuatro centímetros del récord de la junior Teresa Iriarte, ausente en el campeonato. Amanda Naval también se acercó a los seis metros.


Encarna Gambús consiguió el doblete en peso y disco, ante la ausencia de Ana María Molina. La gerundense había sufrido un grave accidente de tráfico y fallecería unos días después. García Borda no se lo puso fácil a Gambús, que venció en el último lanzamiento. Encarna consiguió un nuevo récord de los campeonatos en disco, otra vez con Carmen García a su vera. Como anécdota, decir que la prueba se interrumpió durante unos minutos ya que un lanzamiento de Dolores López rompió la red de la jaula de lanzamientos. Angeles Barreiro con su tercer puesto conseguía una mejor marca juvenil. Nati Vizcaíno renovó título en jabalina, en una serie en la que realizó cuatro nulos.

1980

60º Campeonato de España Absoluto

Madrid (22/23/24.8)

Pista del INEF



HOMBRES

100m

Eliminatorias (22) - Clasifican los 2 primeros de cada serie y los 2 mejores tiempos

Elim.1 (+1,7): 1. Carbonell 10.71 - 2. Isasa 10.98 - 3. Higinio López BARC (GIMB) 11.10 - 4. Miguel A. Sales BARC (FLCB) 11.13 - 5. Alberto Pérez MADR (VLLH) 11.15 - 6. Antonio Borrás BARC (CNBA) 11.27

Elim.2 (+0,00): 1. Martínez 10.66 - 2. Heras 10.82 - 3. Queralt 10.87 - 4. Óscar Serrano BARC (CNBA) 11.13 - 5. Javier Curto TARR (CNRP) 11.30 - 6. David Pérez BARC (LAIE) 11.38 - 7. Santiago Siquier BARC (FCLB) 13.40

Elim.3 (+0,65): 1. Arnau 10.76 - 2. Prado 10.83 - 3. López 10.97 - 4. Florencio Gascón MADR (CUAM) 11.16 - 5. Emilio Torres BARC (FCLB) 11.22 - 6. Juan C. Esteban CACE (TALY) 11.36

Final (22) (+1,23)

1	Javier Martínez	LERI	ANTO	10.54
2	José Carbonell	BARC	CNBA	10.58
3	Ángel Valentín Heras	ZAMO	ULZA	10.67

4	Miguel Ángel Arnau	BARC	FCLB	10.68
5	Juan José Prado	GUIP	RSOC	10.70
6	Jesús Isasa	MADR	CANG	10.94
7	José F. López	MADR	AQOR	10.97
	Julio Luis Queralt	BARC	GRAN	np (lesión)

200m

Eliminatorias (23) - Clasifican los 2 primeros de cada serie y los 2 mejores tiempos

Elim.1 (0,00): 1. González 21.75 - 2. Sarria 21.89 - 3. López 22.25 - 4. Lázaro García CACE (INCC) 22.29 - 5. Miguel A. Sales BARC (FCLB) 22.32 - 6. Manuel Buces MADR (CUAM) 22.84 - 7. Felipe Vicaría MALA (CAIM) 23.03

Elim.2 (+1,33): 1. Prado 21.77 - 2. Hornillos 21.78 - 3. Hans Herbert Muller (extranjero) BALE (OPHI) 22.33 - 4. Jesús Isasa MADR (CANG) 22.39 - 5. Fernando Piedra ASTU (INAS) 22.48 - 6. Francisco Franques TARR (CNRP) 22.59 - 7. Antonio Borrás BARC (CNBA) 22.75

Elim.3 (+0,95): 1. Heras 21.51 - 2. Martínez 21.61 - 3. Arnau 21.66 - 4. José María Sánchez MADR (ATEM) 22.42 - 5. Higinio López BARC (GIMB) 22.48 - 6. Eligio José Fernández SEVI (SECF) 22.75 - 7. Pedro Ramón Cantenys BARC (LLUU) 22.81 - 8. Alberto Pérez MADR (VLLH) 22.81

Final (24) (+0,18)

1	Juan José Prado	GUIP	RSOC	21.34
2	Javier Martínez	LERI	ANTO	21.36
3	Ángel Valentín Heras	ZAMO	ULZA	21.49
4	Isidoro Hornillos	CORU	DEPC	21.51
5	Luis Javier Sarria	MADR	VLLH	21.67
6	Benjamín González	BALE	MEDP	21.80
7	José F. López	MADR	AQOR	22.25
	Miguel Ángel Arnau	BARC	FCLB	np.

400m

Eliminatorias (22) - Clasifican los 3 primeros de cada serie y los 2 mejores tiempos

Elim.1: 1. González 48.23 - 2. Rivero 48.48 - 3. García 48.54 - 4. Pacheco 48.83 - 5. Quijera 49.06 - 6. José Carmelo Vargas BARC (CNBA) 49.85 - 7. Matías Carles BARC (GRAN) 50.39

Elim.2: 1. Hornillos 48.04 - 2. Cruz 48.29 - 3. Sánchez 48.70 - 4. José Alfredo Martínez MADR (CUAM) 49.14 - 5. Juan Manuel Madrigal MADR (RENF) 49.24 - 6. Hans Herbert Muller (extranjero) BALE (OPHI) 49.32

Final (23)

1	Benjamín González	BALE	MEDP	46.65
2	Isidoro Hornillos	CORU	DEPC	47.20
3	Ángel Cruz	SALA	UDSA	47.80
4	Antonio Rivero	MADR	VLLH	47.84
5	Lázaro García	CACE	INCC	48.73
6	José Alberto Pacheco	MADR	CUAM	48.85
7	Manuel Ángel Quijera	NAVA	PAMA	48.92
8	José María Sánchez	MADR	ATEM	49.44

800m

Eliminatorias (22) - Clasifican los 3 primeros de cada serie y los 2 mejores tiempos

Elim.1: 1. Trabado 1:50.4 - 2. Ballbé 1:50.8 - 3. Estruch 1:51.3 - 4. Gordillo 1:51.4 - 5. Brufau 1:52.7 - 6. Javier Ballester BARC (ELCS) 1:58.6

Elim.2: 1. Fernández 1:52.9 - 2. Muñiz 1:53.0 - 3. Villarrubias 1:53.1 - 4. Francisco Javier Martín MADR (AQOR) 1:55.3 - 5. Enrique Sánchez MADR (INDM) (INNA) 1:55.4 - 6. Diego Silla BARC (GIMB) 1:57.2 - José Luis González TOLE (ASTO) desc. (toma anticipada de la calle libre)

Final (23)

1.	Colomán Trabado	LEON	ENDE	1:51.3
2.	Antonio Fernández	BARC	CNBA	1:51.6
3.	Andrés Ballbé	BARC	FCLB	1:52.0
4.	Manuel Francisco Muñiz	ASTU	CAUO	1:53.3
5.	Francisco Javier Estruch	MADR	ATEM	1:54.0
6.	Magín Brufau	TARR	CNRP	1:54.2
7.	Francisco Javier Gordillo	BARC	CNBA	1:54.5
8.	Bernardo Villarrubias	BARC	IGUA	1:54.6

1.500m

Eliminatorias (23) - Clasifican los 4 primeros de cada serie y los 3 mejores tiempos

Elim.1: 1. Cudeiro 3:51.2 - 2. Abascal 3:51.4 - 3. Gayte 3:51.9 - 4. Alario 3:51.9 - 5. Gil 3:52.1 - 6. Rafael Morales MALA (CAIM) 4:03.3
Elim.2: 1. González 3:54.1 - 2. Barrios 3:54.3 - 3. Pariente 3:54.7 - 4. López de Egea 3:55.2 - 5. Gómez 3:55.5 - 6. Ortega 3:55.6 - 7. Javier Nieto SALA (UDSA) 3:57.3 - 8. Francisco Guerra SEGO (BLUS) 4:03.1

Final (24)

1.	José Luis González	TOLE	ASTO	3:45.3
2.	José Manuel Abascal	BARC	FCLB	3:46.0
3.	Manuel Ángel Pariente	ASTU	CAUO	3:46.7
4.	José Carlos Cudeiro	CORU	DEPC	3:47.5
5.	José Luis Barrios	MADR	ADMA	3:47.5
6.	José Ortega	BURG	GROB	3:49.1
7.	Cándido Alario	PALE	EDPA	3:49.3
8.	Ángel Gómez	PALE	EDPA	3:51.1
9.	Isidoro Gayte SALA (UDSA) 3:51.2 - 10. José Carlos Gil SEVI (SECF) 3:54.4 - Jaime López de Egea BARC (CNBA) ab.			

5.000m (24)

1.	Antonio Prieto	MADR	VLLH	14:02.3
2.	Santiago de la Parte	PALE	EDPA	14:06.5
3.	Argimiro Domínguez	ASTU	COVA	14:08.4
4.	Constantino Esparcia	VALE	VCLF	14:09.6
5.	Luis Joaquín Adsua	CAST	CITO	14:12.7
6.	Julio Manuel Pérez	ASTU	SPGI	14:19.5
7.	Honorato Hernández	SALA	UDSA	14:20.1
8.	Ricardo Ortega	TOLE	ASTO	14:23.3
9.	Agustín Fernández SEGO (BLUS) 14:55.2 - Fernando Cerrada VLLH np - Domingo Ramón VLLH np.			

Tiempos intermedios: 1.000m: 2:43.5 - 2.000m: 5:36.3 - 3.000m: 8:29.7 - 4.000m: 11:23.7

10.000m (22)

1.	Antonio Prieto	MADR	VLLH	29:18.3
2.	Ricardo Ortega	TOLE	ASTO	29:40.7
3.	Luis Joaquín Adsua	CAST	CITO	30:07.9
4.	José Mateo Gómez	MADR	CANG	30:14.3
5.	Constantino Esparcia	VALE	VCLF	30:29.2
6.	Fernando Díaz	BARC	FCLB	30:42.5
7.	Luis Argimiro González	TOLE	ASTO	30:43.3
8.	Manuel Hernández	LERI	ANTO	30:50.1
9.	Antonio Cánovas LERI (ANTO) 30:59.0 - 10. José Luis Mareca ZARA (CNHE) 31:39.1 - 11. Jaime Casademont GERO (GEEG) 33:25.6 - Fernando Cerrada MADR (VLLH) ab. - Santiago de la Parte PALE (EDPA) ab.			

20 participantes - 9 abandonos
Tiempos intermedios: 2.000m: 5:35.3; 4.000m: 11:25.5; 6.000m: 17:18.7; 8.000m: 23:18.2



El podio del 10.000m: en el centro Antonio Prieto; a su derecha Ricardo Ortega y a su izquierda Luis Adsua.

110m vallas

Eliminatorias (23) - Clasifican los 3 primeros de cada serie y los 2 mejores tiempos

Elim.1 (+0,80): 1. Moracho 15.23 - 2. Trujillano 15.40 - 3. Martínez 15.57 - 4. Rodríguez 15.68 - 5. Sergio Ancel GUIP (ATSS) 15.81 - 6. José Luis Codera BARC (CNBA) 15.83
Elim.2 (+0,14): 1. Torres 14.91 - 2. Lloveras 14.92 - 3. Basas 15.74 - 4. Pérez 15.75 - 5. Antonio Borrás BARC (CNBA) 16.02 - 6. Jordi Blanch GERO (GEEG) 16.55 - 7. Jaime Montaner LERI (ANTO) 16.76

Final (24) (+0,51) programada en la tercera sesión nocturna del sábado 23, se disputó pasadas las 00:00 h del domingo 24

1	Javier Moracho	HUES	CAMZ	13.99
2	Jorge Torres	MADR	VLLH	14.80
3	Carlos Lloveras	BARC	CDVI	14.81
4	Gerardo Trujillano	SALA	UDSA	15.36
5	Rafael Martínez	CORU	DEPC	15.42
6	Francisco Rodríguez	MADR	ADMA	15.65
7	Juan Antonio Pérez	GUIP	ATSS	15.83
8	Jaime Basas	BARC	IGUA	16.07

400m vallas

Eliminatorias (22) - Clasifican los 3 primeros de cada serie y los 2 mejores tiempos

Elim.1: 1. Azulay 53.31 - 2. Ruiz 53.90 - 3. Alonso 53.92 - 4. Rodríguez de Lema 54.36 - 5. José Vicente González VALE (VCLF) 54.50 - 6. Diego Silla BARC (GIMB) 55.51 - 7. Jaime Montaner LERI (ANTO) 55.80
Elim.2: 1. Casabona 51.27 - 2. Tejada 53.05 - 3. Grillo 53.31 - 4. Trigueros 53.48 - 5. José Antonio Martínez GUIP (RSOC) 55.01 - 6. Jesús Ángel Puente SANT (ROLA) 55.44 - 7. Juan Perarnau BARC (CNBA) 55.66 - 8. José Valderrama BARC (SEAT) 55.72



Recta final del 400m vallas donde aunque parece que José Casabona va a ganar, sería superado en la meta por José Alonso.

Final (23)

1	José Alonso	MADR	VLLH	50.52
2	José Casabona	MADR	VLLH	50.65
3	Germán Francisco Tejada	MADR	VLLH	51.02
4	Carlos Miguel Azulay	MALA	CAIM	51.85
5	Juan José Grillo	SEVI	SECF	52.92
6	José María Trigueros	VALL	DARV	53.34
7	Guillermo Rodríguez de Lema	MADR	CONC	54.81

También clasificado para la final:

Marceliano Ruiz	SALA	UDSA
-----------------	------	------

3.000m Obstáculos (24) programados en la tercera sesión nocturna del sábado 23, se disputaron a las 00:35 h del domingo 24)

1.	Domingo Ramón	MADR	VLLH	8:29.4
2.	Francisco Sánchez	GRAN	INGR	8:32.0
3.	Juan Torres	BARC	FCLB	8:37.4
4.	Juan Carlos de la Cruz	GRAN	INGR	8:47.8
5.	Juan Antonio Espino	VALL	DARV	8:48.7
6.	José Antonio Padilla	MADR	CANG	8:52.0
7.	Jorge Castelló	BARC	CDVI	8:53.0
8.	Guillermo González	PONT	CELV	8:53.0
9.	Francisco Madueño	MADR (VLLH)	8:53.4	
10.	José María Isabel TOLE	(ASTO)	8:54.9	
11.	Rogelio Barragans	PONT (SGIP)	8:57.6	
12.	Rafael Martínez	ASTU (COVA)	9:00.4	
13.	Carlos García	TOLE (ASTO)	9:08.1	
14.	Manuel Hernández	LERI (ANTO)	9:12.6	
15.	Antonio Martínez	MADR (CONC)	9:16.2	
16.	Alberto Casal	CAST (CITO)	9:18.5	
17.	Juan Vila	BARC (CACB)	9:19.7	
18.	Juan Sousa	VIZC (BIZK)	9:19.8	
19.	José María Rozas	SALA (UDSA)	9:21.7	
20.	José Bolea	ALME (ULAL)	9:22.8	
21.	Alberto Viardagá	BARC (CAMA)	9:39.0	

Altura (24) programada en la tercera sesión nocturna del sábado 23, concluyó pasada la 01:00 h del domingo 24)

1	Roberto Cabrejas	NAVA	TOLO	2.23 RE
(2.00-1 / 2.06-1 / 2.09-1 / 2.12-3 / 2.15-1 / 2.18-2 / 2.20-2 / 2.23-1 / 2.25-xxx)				
2	Martín Peramau	BARC	FCLB	2.18
(1.95-1 / 2.00-1 / 2.06-1 / 2.09-1 / 2.12-1 / 2.15-1 / 2.18-1 / 2.20-xx / 2.22-x)				
3	Marcelo Cavia	GUIP	ATSS	2.12
(1.95-1 / 2.00-2 / 2.06-1 / 2.09-2 / 2.12-2 / 2.15-xxx)				
4	Juan Carrasco	MADR	VLLH	2.09
(1.90-2 / 1.95-1 / 2.00-1 / 2.03-1 / 2.09-3 / 2.12-xxx)				
5	Miguel Ángel Moral	MADR	ADOR	2.06
(1.90-1 / 1.95-2 / 2.00-1 / 2.03-1 / 2.06-1 / 2.09-xxx)				
6	Alejandro Barahona	MADR	VLLH	2.06
(1.90-1 / 1.95-1 / 2.00-2 / 2.03-2 / 2.06-2 / 2.09-xxx)				
7.	Francisco Javier Ramos	MADR	CUAM	2.00
8.	José Luis Espejo-Saavedra	MADR	VLLH	2.00
9.	Jorge Vila	LERI (ANTO)	1.95	
10.	Luis María Romera	NAVA (PAMA)	1.95	
11.	Alfonso Ortega	PONT (CELV)	1.95	
12.	Ramón Llahuet	BARC (CACB)	1.90	
13.	Rafael Espejo-Saavedra	MADR (AQOR)	1.90	
14.	Enrique Roselló	LERI (ANTO)	1.90	

Pértiga (23)

1	Roger Oriol	BARC	FCLB	5.15
(4.80-1 / 5.00-1 / 5.15-1 / 5.30-xxx)				
2	Salvador Maranges	BARC	FCLB	5.00
(4.40-2 / 4.70-2 / 4.80-2 / 5.00-2 / 5.10-xxx)				
3	Javier Saz	BARC	CNBA	4.60
(4.20-1 / 4.40-2 / 4.60-3 / 4.80-xxx)				
4	Alberto Ruiz	BARC	CNBA	4.50
(4.50-1 / 4.70-xxx)				
5	Miguel Ángel Torralba	BARC	GIMB	4.50
(4.20-1 / 4.40-3 / 4.50-1 / 4.60-xxx)				
6	Andrés Maroño	BARC	GIMB	4.40
(4.20-2 / 4.40-2 / 4.50-xxx)				

Longitud (24)

1	Antonio Corgos	BARC	FCLB	8.23/+0,18 RE
(x - 7.80 - x - x - 8.23/+0,18 - P)				
2	Alberto Solanas	MADR	VLLH	7.81/+0,37
(7.75 - 7.81/+0,37 - 7.79 - x - x - x)				
3	Javier Moracho	HUES	CAMZ	7.76/+0,56
(6.91 - 7.42 - 7.53 - 7.76/+0,56 - 7.72 - x)				
4	Ignacio de Coa	MADR	VLLH	7.34/+0,18
(7.12 - x - 7.23 - x - 7.34/+0,18 - x)				
5	Ramón Cid	GUIP	RSOC	7.29/0,0
(7.15 - 7.26 - 5.88 - 7.26 - 7.24 - 7.29/0,0)				
6	Julio Rífaterra	MADR	VLLH	7.22/+0,18
(7.22/+0,18 - x - x - x - x - x)				
7	José Luis Rodríguez	MADR	AAMO	7.19/+0,75
8	Agustín González	SALA	UDSA	7.11/+0,56
9.	José María Povill	BARC (FCLB)	7.08/+0,75	
10.	Juan Carlos Val	ZARA (SCOR)	7.02/0,0	
11.	Juan Carlos Galindo	CADI (GAVC)	7.00/+0,18	
12.	Marcelo Cavia	GUIP (ATSS)	6.92/0,0	
13.	Jorge Vila	LERI (ANTO)	6.91/0,0	
14.	José Luis Leal	MALA (CAIM)	6.70/0,0	
15.	Manuel Gutiérrez	SANT (LARE)	5.94/0,0	

Triple (22)

1	Ramón Cid	GUIP	RSOC	16.25/+0,56
(16.25/+0,56 - 16.22 - x - x - 16.10 - x)				
2	José Luis Rodríguez	MADR	AAMO	16.10/+1,13
(x - 15.73 - x - x - 16.10/+1.13 - 15.81)				
3	Alberto Santamaría	MADR	INDM	15.98/+1,13
(x - x - 15.45 - 15.98/+1,13 - x - 15.97)				
4	Juan Ambrosio González	SALA	UDSA	15.55/ 0,0
(x - x - 15.41 - x - 15.35 - 15.55/0,0)				
5	Julián Ignacio Hernández	MADR	VLLH	15.35/+2,65
(15.35/+2,65 - 15.04 - 15.25 - x - 14.99 - 13.55)				



Roger Oriol superando los 5.15m en pértiga.

6	Agustín González	SALA	UDSA	15.21/+0,75
	(x - x - 15.21/+0,75 - 15.07 - x - p)			
7	José Luis Sebastián	VIZC	GUET	15.05/+0,56
8	Saturnino Rodríguez	CORU	DEPC	15.01/+0,37
9.	Ignacio de Coa MADR (VLLH)	14.91/0,0	-	10. Ángel Bermejo MADR (AQOR) 14.33/+0,94
	-	-	-	11. Juan Lorenzo SALA (UDSA) 14.17/+1,70
	-	-	-	12. José Joaquín Erviti NAVA (PAMA) 14.08/+2,85

Peso (23)

1	Martín Vara	ZAMO	ULZA	16.55
	(x - 15.22 - 16.55 - 15.98 - x - x)			
2	Francisco Martín	GRAN	ESGR	15.51
	(15.51 - 15.38 - 15.38 - 15.16 - p - x)			
3	Juan Ruiz	BARC	CDVI	14.82
	(14.47 - 14.82 - 14.60 - 14.45 - 14.68 - 14.32)			
4	José Luis Yáñez	PONT	CELV	14.71
	(14.58 - 14.46 - 13.92 - 14.71 - x - 14.29)			
5	Matías Jiménez	VALE	VCLF	14.65
	(14.23 - 14.48 - x - x - 14.65 - 14.36)			
6	Jesús Herrera	MADR	ATEM	14.15
	(14.08 - x - 14.15 - x - x - x)			
7	José María Herrero	ZARA	CNHE	14.05
8	Pedro López	JAEN	ZEUS	13.72
9.	José Devis VALE (VCLF)			13.21

Disco (22)

1	Sinesio Garrachón	LERI	ANTO	56.38
	(51.96 - 54.90 - 55.06 - 54.80 - 56.38 - 55.04)			
2	Martín Vara	ZAMO	ULZA	51.54
	(47.40 - x - 48.18 - 51.54 - x - 48.56)			
3	Regino Pérez	MADR	ATEM	49.88
	(48.96 - 49.36 - 49.88 - 49.70 - 48.58 - 46.12)			
4	José Antonio Alonso	MALA	CAIM	48.68
	(48.40 - x - x - 48.68 - x - 47.76)			
5	José Devis	VALE	VCLF	47.96



Manuel Alcalde, sin rivales en los 20.000m marcha.

					(x - x - 46.72 - 44.02 - 47.96 - x)
6	Juan de Dios Escandell	MADR	ADMA	46.22	
	(46.16 - x - x - x - x - 46.22)				
7	Ricardo Ballbé	BARC	GIMB	46.16	
	(41.16 - 41.26 - 43.88 - 44.14 - 45.54 - 46.16)				

Martillo (23)

1	Raúl Jimeno	MADR	VLLH	63.30
	(62.32 - 62.48 - x - x - 62.38 - 63.30)			
2	José Alcántara	MADR	INDM	61.96
	(x - x - x - x - x - 61.96)			
3	Antonio Fibla	BARC	FCLB	53.88
	(53.56 - 53.72 - 53.88 - 53.08 - 53.38 x)			
4	César González	CORU	CUAS	52.78
	(43.06 - 48.12 - x - 52.28 - 51.84 - 52.78)			
5	José Luis Velasco	TARR	CNRP	49.46
	(x - x - 48.08 - 46.88 - 49.46 - 49.30)			

Jabalina (24)

1	Miguel Cánovas	BARC	CAMA	71.94
	(71.94 - 71.12 - 68.76 - x - x - x)			
2	Gonzalo Juliani	MADR	VLLH	71.18
	(71.18 - 66.58 - 70.44 - 69.92 - 69.34 - x)			
3	Augusto Lao	GRAN	ESGR	68.82
	(62.84 - 67.08 - 68.82 - 62.34 - 66.50 - 62.78)			
4	Francisco Ovies	ASTU	CAUO	64.32
	(x - 64.32 - 59.10 - 63.12 - 62.84 - x)			
5	Carlos Oro	BARC	CNBA	63.88
	(63.88 - x - 56.60 - x - 55.80 - 56.92)			
6	Salvador Primo	BARC	GRAN	62.68
	(60.94 - 59.22 - 62.26 - 62.68 - 61.12 - 59.36)			
7	Bernardino Maroto	MADR	VLLH	62.44
	(51.00 - 62.44 - 59.44 - 56.86 - x - 59.80)			
8	Juan José Ramos	MADR	VLLH	61.04
	(x - 61.04 - 57.04 - x - x - 49.98)			
9.	Raimundo Fernández CORU (DEPC)	58.38	-	10. José Luis de la Prieta SALA (UDSA) 56.00
	-	-	-	11. José Antonio García VIZC (BIZK) 55.08
	-	-	-	12. Francisco Mosquera TARR (REUD) 51.80

HISTORIA DE LOS CAMPEONATOS DE ESPAÑA ABSOLUTOS AL AIRE LIBRE

20.000m marcha (23)

1.	Manuel Alcalde	BARC	LASE	1:34:52.4
2.	Jaime Gila	SEGO	BLUS	1:39:34.7
3.	Juan Sanllehy	TARR	CNRP	1:41:26.5
4.	Raimundo Lozano	BARC	FCLB	1:41:35.6
5.	Ramón Manresa	TARR	CNRP	1:44:36.0
6.	Francisco Piedra	BARC	FCLB	1:45:17.7
7.	Antonio Martínez	TARR	CNRP	1:48:42.9
8.	Martín Barrera	BARC	CACB	1:50:06.8
9.	Ramón Roig BARC (CORN)	2:01:59.1		
10.	Pedro Moreno MADR (FIV)	2:02:21.7		

MUJERES

100m

Eliminatorias (22) - Clasifican las 2 primeras de cada serie y los 2 mejores tiempos

Elim.1 (+0,8): 1. Valdor 11.82 - 2. Calderón 12.53 - 3. Gemma García-Villamil MADR (CANG) 12.65 - 4. Pilar Fanlo ZARA (SCOR) 12.65 - 5. María Teresa Iriarte NAVA (PAMA) 12.73 - 6. María Belén Fernández ASTU (HUNO) 12.81 - 7. María Carmen Sans BARC (INBA) 12.91 - 8. María del Mar Roca BARC (FCLB) 12.92

Elim.2 (+0,9): 1. Vives 12.07 - 2. Martorell 12.42 - 3. Domínguez 12.56 - 4. Montserrat Virgili TARR (CNRP) 12.71 - 5. Esther Ruiz BARC (CNBA) 12.74 - 6. Mercedes Hualde NAVA (PAMA) 12.91 - 7. Carmen Gimeno ZARA (SCOR) 12.97

Elim.3 (+0,8): 1. Oroz 12.21 - 2. Castillo 12.33 - 3. Martínez Patiño 12.51 - 4. Marta Gallén CAST (CITO) 12.65 - 5. Ana Barrenechea NAVA (GAIN) 12.88 - 6. Marta Gutiérrez SALA (UDSA) 12.90 - 7. Cristina Estrems BARC (CNBA) 13.29

Final(22) (+0,5)

1	Lourdes Valdor	MADR	VLLH	11.80	RE
2	Yolanda Oroz	ZARA	SCOR	12.16	
3	Dolores Vives	BARC	CNBA	12.18	
4	Yolanda Castillo	MADR	AMIR	12.25	
5	Olga Martorell	BARC	FCLB	12.42	
6	María José Martínez Patiño	CORU	DEPC	12.45	
7	María Asunción Calderón	BARC	CEUB	12.60	
8	Ángela Domínguez	SALA	UDSA	12.67	

200m

Eliminatorias (24) - Clasifican las 2 primeras de cada serie y los 2 mejores tiempos

Elim.1 (+0,47): 1. Martínez Guerrero 24.96 - 2. Cocolina 25.15 - 3. Castillo 25.55 - 4. Marta Gallén CAST (CITO) 26.14 - 5. Pilar Gallardo MADR (GETA) 26.40 - 6. Auxiliadora Herce SEVI (PRSE) 26.53 - 7. Ana Llavina BARC (FCLB) 27.36 - 8. Cecilia Soler TARR (GIMT) 27.99

Elim.2 (+0,37): 1. Valdor 25.24 - 2. Martínez Patiño 25.40 - 3. Calderón 25.64 - 4. Esther Ruiz BARC (CNBA) 26.09 - 5. Ángela Domínguez SALA (UDSA) 26.52 - 6. Carmen Gimeno ZARA (SCOR) 26.53 - 7. Elisa Agüero SANT (SDSR) 27.23 - 8. Carmen Aida ASTU (CAUO) 27.46

Elim.3 (0,00): 1. Oroz 25.38 - 2. García-Villamil 25.41 - 3. Dolores Vives BARC (CNBA) 25.86 - 4. Concepción Minguella BARC (CNBA) 26.01 - 5. María Carmen Sans BARC (INBA) 26.34 - 6. Carmen Martín VALL (VBIM) 26.47 - 7. María Belén Fernández ASTU (HUNO) 26.57 - 8. Margarita Colomer BARC (FCLB) 26.78

Final (24) (+0,09)

1	María José Martínez Guerrero	MADR	VLLH	23.80
2	Lourdes Valdor	MADR	VLLH	24.31
3	Yolanda Oroz	ZARA	SCOR	24.81
4	Carmen Cocolina	VALL	VBIM	25.01
5	María José Martínez Patiño	CORU	DEPC	25.20
6	Yolanda Castillo	MADR	AMIR	25.43

7	María Asunción Calderón	BARC	CEUB	25.48
8	Gemma García-Villamil	MADR	CANG	25.86

400m

Eliminatorias (22) - Clasifican las 2 primeras de cada serie y los 2 mejores tiempos

Elim.1: 1. Pujol 56.99 - 2. Fernández-Gil 58.05 - 3. Guridi 59.50 - 4. Rocío Oroz LOGR (RAIL) 59.69 - 5. Auxiliadora Herce SEVI (PRSE) 59.98

Elim.2: 1. Colorado 54.93 RC - 2. Cocolina 56.38 - 3. Martín 58.82 - 4. Esmeralda Oroz LOGR (INLO) 59.71 - 5. Nuria Serrano BARC (FCLB) 59.91 - 6. Ana María García ASTU (CAUO) 1:00.42

Elim.3: 1. Moreno 58.47 - 2. Allué 59.89 - 3. Silvia Madorrán TARR (GIMT) 1:00.83 - 4. Pilar Gallardo MADR (GETA) 1:01.14 - 5. Berta Coma GERO (GEEG) 1:01.44 - 6. Ana Lobato VALL (VBIM) 1:02.10

Final (23)

1.	Rosa María Colorado	SALA	UDSA	53.91
2.	Montserrat Pujol	MADR	VLLH	55.45
3.	Carmen Cocolina	VALL	VBIM	56.78
4.	Mónica Fernández-Gil	MADR	VLLH	57.45
5.	Carmen Martín	VALL	VBIM	58.93
6.	Isabel Moreno	MADR	VLLH	58.98
7.	Olga Allué	MADR	AMIR	59.42
8.	Valvanera Guridi	ZARA	SCOR	1:00.16

800m

Eliminatorias (22)

Elim.1: 1. Pallé 2:14.3 - 2. Gil 2:14.6 - 3. Valiñas 2:15.6 - 4. Vidal 2:17.4 - 5. Concepción Prados TARR (CNRP) 2:19.9

Elim.2: 1. Gallardo 2:14.8 - 2. Zúñiga 2:16.7 - 3. Zas 2:17.0 - 4. Seguí 2:17.8 - 5. María del Carmen del Olmo BURG (ENCE) 2:19.1

Final (24, programada en la tercera sesión nocturna del sábado 23, se disputó a las 00:15 h del domingo 24)

1.	Gloria Pallé	LERI	ANTO	2:10.3
2.	Pilar Gallardo	MADR	GETA	2:11.3
3.	María Encarnación Valiñas	ASTU	INAS	2:14.1
4.	Rosario Gil	TARR	CNRP	2:15.9
5.	Olga Seguí	BARC	CNBA	2:17.1
6.	María Teresa Zúñiga	ALAV	AURR	2:17.4
7.	María Luz Zas	CORU	DEPC	2:18.1
8.	Ángeles Vidal	CORU	COAR	2:20.5

1.500m

Eliminatorias (23) - Clasifican las 4 primeras de cada serie

Elim.1: 1. Abelló 4:43.5 - 2. Buceta 4:43.5 - 3. Fernández-Valderrama 4:43.5 - 4. Ochandiano 4:43.6 - 5. González 4:46.1 - 6. María Ángeles Guitart BARC (CNBA) 4:54.2 - 7. Rosa Granada BARC (CNMO) 4:56.1 - 8. Carmen Díez NAVA (ERRB) 4:59.6

Elim.2: 1. Sinobas 4:40.3 - 2. Lorza 4:41.7 - 3. Calleja 4:42.0 - 4. Irazusta 4:42.8 - 5. Recio 4:43.3 - 6. Peláez 4:44.2 - 7. Manuela Alonso CAST (CITO) 4:52.9 - 8. Amparo Rodríguez ASTU (COVA) 4:53.0 - 9. Begoña Vidaurre NAVA (ERRB) 4:58.7

Final (24)

1.	Amelia Lorza	GUIP	DBER	4:23.8
2.	Pilar Fernández-Valderrama	VALL	VBIM	4:26.3
3.	Asunción Sinobas	SANT	LARE	4:26.3
4.	Mercedes Calleja	MADR	AMIR	4:26.7
5.	Rosa María Ochandiano	GUIP	MOND	4:27.0
6.	Montserrat Abelló	ZARA	CNHE	4:28.9
7.	Mercedes Buceta	PONT	CISN	4:36.5
8.	Susana Irazusta	ZARA	SCOR	4:39.3
9.	Margarita González ASTU (COVA)	4:40.3		
10.	Teresa Recio SALA (UDSA)	4:44.6		
11.	María Mercedes Peláez ASTU (COVA)	4:48.0		



Amelia Lorza se impone en los 1.500 metros con clara ventaja ante sus rivales devolviendo la moneda a Pilar Fernández-Valderrama (al fondo y en la imagen de la derecha) que le había ganado dos días antes en los 3.000 metros.



3	Ana Pérez	VALL	VBIM	15.02
4	Francisca María Guasch	TARR	CNRP	15.66
5	Nerea Etxeguibel	VIZC	CDZO	15.72
6	Ana Barrenechea	NAVA	GAIN	15.83
7	Silvia Carné	BARC	FCLB	16.12
8	Montserrat Virgili	TARR	CNRP	16.50

3.000m (22)

1.	Pilar Fernández-Valderrama	VALL	VBIM	9:25.1
2.	Amelia Lorza	GUIP	DHER	9:25.6
3.	Montserrat Abelló	ZARA	CNHE	9:40.2
4.	Mercedes Buceta	PONT	CISN	9:53.0
5.	Margarita González	ASTU	COVA	9:57.9
6.	Ana Isabel Alonso	PALE	EDPA	10:02.6
7.	María Carmen Alda	MADR	CAFM	10:06.7
8.	María José Sáenz	LOGR	RAIL	10:13.1
9.	Olga Andematen (extranjera)	MADR (AMIR)	10:14.0	- 10. María Ángeles Guitart BARC (CNBA) 10:29.4 - 11. María Asunción Antolín BURG (GROB) 10:30.4 - 12. Amparo Rodríguez ASTU (COVA) 10:36.8 - 13. María Carmen Brunet TARR (CNRP) 10:45.8 - 14. Lidia Teixidor BARC (GIMB) 10:52.3 - 15. Juana María Pablos MADR (GETA) 11:13.5 - Mercedes Calleja MADR (AMIR) ab.

Tiempos intermedios: 1.000m: 3:06.6 - 2.000m: 6:18.4

100m vallas

Eliminatorias (23) - Clasifican las 2 primeras de cada serie y los 2 mejores tiempos

Elim.1 (-1,67): 1. Martínez Guerrero 13.89 - 2. Barrenechea 15.72 - 3. Virgili 16.28 - 4. Edurne García GUIP (ATSS) 16.60 - 5. María del Mar Montero ZAMO (ULZA) 16.93 - 6. María del Mar Arroyaga MADR (CAFM) 17.09

Elim.2 (-1,75): 1. Empananza 15.65 - 2. Carné 16.24 - 3. Guasch 16.33 - 4. María Mercedes Masnou BARC (AVIC) 16.89 - 5. Coral Galera MADR (AMIR) 17.63 - 6. Nuria Escrig BNARC (CNMO) 19.57

Elim.3 (-0,95): 1. Pérez 15.91 - 2. Etxeguibel 16.10 - 3. Alicia Laiseca BARC (GIMB) 16.35 - 4. Rosa González VALL (VBIM) 16.78 - 5. Sofía Picó MADR (AJAM) 17.04 - 6. Myrna Mates BARC (FCLB) 18.59

Final (23) (-0,22)

1	María José Martínez Guerrero	MADR	VLLH	13.63
2	María Marta Empananza	GUIP	ATSS	14.97

400m vallas

Eliminatorias (23) - Clasifican las 2 primeras de cada serie

Elim.1: 1. Colorado 1:06.39 - 2. Madorrán 1:07.20 - 3. María Jesús Paniagua NAVA (GAIN) 1:08.68 - 4. María Dolores Torres VALL (VBIM) 1:09.59 - 5. Coral Galera MADR (AMIR) 1:10.78

Elim.2: 1. Pérez 1:05.22 - 2. Allué 1:05.36 - 3. Ana Jesús Argüelles ASTU (HUNO) 1:05.64 - 4. Ana Lobato VALL (VBIM) 1:08.51 - 5. María del Mar Arroyaga MADR (CAFM) 1:09.49

Elim.3: 1. Zabala 1:03.79 - 2. Jiménez 1:07.75 - 3. Olga González BARC (CNMO) 1:07.84 - 4. Patricia Terradellas TARR (CNRP) 1:09.46 - 5. María Mercedes Masnou BARC (AVIC) 1:10.92

Elim.4: 1. Sangües 1:05.02 - 2. Dolz 1:06.26 - 3. Yolanda Alba SALA (UDSA) 1:08.69 - 4. Francisca María Guasch TARR (CNRP) 1:09.59 - 5. Myrna Mates BARC (FCLB) 1:11.11 - 6. Manuela Alonso CAST (CITO) 1:14.44

Final (24)

1.	Rosa María Colorado	SALA	UDSA	57.61
2.	Ana Pérez	VALL	VBIM	1:00.52
3.	María Jesús Sangües	PONT	SGIP	1:01.94
4.	María Luisa Zabala	VALE	VCLF	1:03.34
5.	Yolanda Dolz	BARC	CNMO	1:03.51
6.	María Jesús Jiménez	NAVA	PAMA	1:03.52
7.	Olga Allué	MADR	AMIR	1:05.21
8.	Silvia Madorrán	TARR	GIMT	1:11.99

Altura (24)

1	Isabel Mozún	MADR	VLLH	1.78 (1.70-1 / 1.73-1 / 1.76-1 RC / 1.78-2 / 1.80-xxx)
2	Adelina Recio	GUIP	ATSS	1.76 (1.64-1 / 1.70-1 / 1.73-1 / 1.76-3 =RC / 1.78-xxx)
3	María Teresa Calderón	BARC	CEUB	1.73 (1.60-1 / 1.67-1 / 1.70-1 / 1.73-3 / 1.76-xxx)

HISTORIA DE LOS CAMPEONATOS DE ESPAÑA ABSOLUTOS AL AIRE LIBRE

4	María Luisa García	MADR	CANG	1.70 (1.55-1 / 1.60-1 / 1.64-1 / 1.67-1 / 1.70-2 / 1.73/xxx)
5	Asunción Morte	BARC	GIMB	1.64 (1.64-1 / 1.70-xxx)
6	María Teresa Saseta	VALL	VBIM	1.60 (1.50-1 / 1.55-1 / 1.60/2 / 1.64-xxx)
7	Isabel Valencia	NAVA	PAMA	1.60 (1.50-1 / 1.55-2 / 1.60-2 / 1.64-xxx)

Longitud (23)

1	Olga Dalmau	BARC	GIMB	5.98/+0,95 (5.59 - 5.98/+0,95 - x - 5.92 - 5.83 - 5.98)
2	Julia Mercedes Cano	VALE	VCLF	5.88/+0,95 (5.70 - x - x - 5.58 - 5.55 - 5.88/+0,95)
3	María Teresa Iriarte	NAVA	PAMA	5.79/+0,95 (5.50 - 5.70 - x - 5.79/+0,95 - 5.77 - 5.79)
4	María Dolores Vives	CNBA	FCLB	5.64/-0,56 (5.64/-0,46 - x - 5.46 - 5.50 - x - x)
5	Amanda Naval	CNBA	GIMB	5.62/+0,76 (x - x - 5.60 - 5.62/+0,76 - x - x)
6	Ana María Lluch	BARC	CORN	5.59/0,0 (5.56 - x - 5.59/0,0 - 5.45 - 5.53 - x)
7	Lucía de Gregorio	MADR	CAFM	5.49/0,0
8	Marta Gutiérrez	SALA	UDSA	5.49/0,0
9. Mercedes Marín MADR (CAFM) 5.46/-0,37 - 10. Ana Pérez VALL (VBIM) 5.45/-0,57 - 11. Natividad Aragón MALA (CAIM) 5.43/+0,57 - 12. María Jesús Fernández SEVI (PRSE) 5.43/0,0 - 13. Mercedes Hualde NAVA (PAMA) 5.33/+0,38 - 14. Isabel Martín MADR (CAFM) 5.25/+0,19 - 15. Lidia Prado MALA (CAIM) 5.13/0,0 - Gregoria Miranda AMIR sm				

Peso (24)

1	Encarnación Gambús	BARC	CNBA	12.80 (12.36 - 11.96 - 12.80 - 12.36 - x - 11.88)
2	Mercedes Grandes	GUIP	ATSS	12.22 (12.22 - 11.86 - 11.00 - 10.74 - 11.43 - 11.82)
3	Miren Nekane Munáriz	GUIP	ATSS	11.20 (11.11 - 10.93 - 10.83 - 10.42 - 11.20 - 11.01)
4	Esther Zas	CORU	DEPC	11.13 (11.13 - 10.60 - x - 10.54 - 10.78 - 10.44)
5	Sara Rodríguez	GUIP	ATSS	10.94 (10.94 - 10.46 - 10.87 - 10.57 - 10.37 - p)
6	Rosa Madonar	BARC	GIMB	10.68 (10.68 - 10.61 - 10.01 - 10.48 - x - 10.57)
7	Enriqueta Díaz	VALE	ESJV	10.60
8	Natividad Buitrón	ZARA	SCOR	10.44
9. Carmen García BARC (GIMB) 10.42 - 10. Bárbara Girós BARC (GRAN) 10.17 - 11. Montserrat Virgili TARR (CNRP) 10.12 - 12. Aránzazu Orbeago GUIP (TOLO) 10.05 - 13. Rosa González VALL (VBIM) 9.76				

Disco (23)

1	Carmen García	BARC	GIMB	42.30 (42.30 - 41.88 - 41.88 - 39.40 - x - 39.76)
2	María Ángeles Barreiro	CORU	DEPC	41.06 (41.06 - 35.50 - x - 40.08 - 37.74 - 38.66)
3	Sara Rodríguez	GUIP	ATSS	39.92 (39.92 - x - x - x - 32.38)
4	Justina Herrera	SANT	GDDP	38.74 (37.40 - 38.74 - 36.24 - x - 36.26 - 38.28)
5	Inés Jiménez	MADR	GETA	36.02 (x - 32.24 - 36.02 - x - 35.84 - 34.52)
6	María Dolores López	VALE	VCLF	35.34 (33.90 - x - 33.70 - 35.34 - 33.38 - x)
7	Rosario Jiménez	MADR	GETA	35.32
8	Esther Zas	CORU	DEPC	33.86
9. Aránzazu Orbeago GUIP (TOLO) 33.12 - 10. Rosa Madonar BARC (GIMB) 32.70 - 11. María Ángeles Vives BARC (JATS) 31.24 - 12. Encarnación Gambús BARC (CNBA) 29.14 - 13. Montserrat Sabaté BARC (CNMO) 24.92				



Carmen García, campeona en disco.

Jabalina

Calificación (22) - Clasifican las 12 primeras

1.	Vizcaíno	44.82	
2.	Mendoza	37.38	
3.	Izaguirre	37.28	
4.	Calabia	36.70	
5.	M Gil	36.68	
6.	Montero	36.56	
7.	Amat	36.44	
8.	Sanchis	36.40	
9.	Santos	36.22	
10.	S Gil	33.52	
11.	Orbeago	33.22	
12.	Serrantes	31.12	
13.	María Dolores Tobella	BARC (CNBA)	30.48
14.	Cristina Gargallo	TARR (CNRP)	30.10

Final (23)

1	Natividad Vizcaíno	MADR	AMIR	49.64 (47.68 - 49.64 - 48.44 - 47.54 - 44.30 - 48.58)
2	Mercedes Gil	ZARA	SCOR	40.42 (x - 32.74 - 40.42 - x - 38.80 - 37.68)
3	Antonia Sanchis	VALE	VCLF	38.88 (38.88 - x - 38.20 - 34.52 - 36.14 - 35.50)
4	Ana Izaguirre	GUIP	ATSS	37.28 (34.62 - x - 36.04 - x - 35.34 - 37.28)
5	Alicia Amat	MADR	CAFM	36.60 (37.72 - 36.48 - 36.52 - 33.62 - 35.78 - 36.60)
6	María Jesús Santos	MADR	CANG	36.42 (34.02 - x - 36.42 - 35.02 - x - 35.90)
7	María Inmaculada Montero	BARC	AVIC	35.74
8	Miren Begoña de Mendoza	VIZC	BIZK	34.64
9. Marina Calabia MADR (DMOS) 34.14 - 10. Ventura Serrantes MADR (GETA) 32.12 - 11. Aránzazu Orbeago GUIP (TOLO) 31.54 - Susana Gil VALE (ESJV)				

HISTORIA DE LOS CAMPEONATOS DE ESPAÑA ABSOLUTOS AL AIRE LIBRE

MEDALLERO DE CLUBES

	O	P	B	T							
1. Club Vallehermoso (Madrid)	VLLH	9	6	1	16	28. Patro.Prom.Cult.y Dep. (Vilanova i G.)	CDVI	-	-	2	2
2. A.D. Antorcha (Lérida)	ANTO	3	1	-	4	29. A.Tropas C.Gral. del Ejército (Madrid)	ATEM	-	-	1	1
3. F.C. Barcelona	FCLB	2	3	3	8	C.A. Universitario (Oviedo)	CAUO	-	-	1	1
4. U.D. Salamanca-Banco Occidental	UDSA	2	-	1	3	C.D. Universitario (Barcelona)	CEUB	-	-	1	1
5. Centro Gimnástico Barcelonés	GIMB	2	-	-	2	Citosa (Castellón)	CITO	-	-	1	1
Real Sociedad (San Sebastián)	RSOC	2	-	-	2	C.N. Reus Ploms	CNRP	-	-	1	1
7. C.A. Valladolid-BIM	VBIM	1	2	2	5	Grupo de Cultura Covadonga (Gijón)	COVA	-	-	1	1
C. Natación Barcelona	CNBA	1	2	2	5	C.Natación Helios-Revilla (Zaragoza)	CNHE	-	-	1	1
9. Universidad Laboral/CEI Zamora	ULZA	1	1	2	4	C.A. Laredo	LARE	-	-	1	1
10. C.D. Asland (Toledo)	STO	1	1	-	2	Pamplona Atlético	PAMA	-	-	1	1
C.D. Herrera (San Sebastián)	DHER	1	1	-	2	Sociedad Gimnástica Pontevedra	SGIP	-	-	1	1
12. C.A. Monzón	CAMZ	1	-	1	2	Independientes	IND	-	2	2	4
13. Amira-C.U.M. (Madrid)	AMIR	1	-	-	1	Total: 38 clubes					
C. Endesa (León)	ENDE	1	-	-	1						
C.A. Manresa	CAMA	1	-	-	1						
C.A. Mediterráneo (Palma)	MEDP	1	-	-	1						
G.C.R. La Seda de Barcelona (Prat)	LASE	1	-	-	1						
Tolosa C.F.	TOLO	1	-	-	1						
19. Atlético San Sebastián	ATSS	-	3	3	6						
20. Scorpio 71 (Zaragoza)	SCOR	-	2	1	3						
21. R.C. Deportivo (La Coruña)	DEPC	-	2	-	2						
22. C.D. Estadio (Granada)	ESGR	-	1	1	2						
Valencia C.F.	VCLF	-	1	1	2						
24. A.A. Moratalaz (Madrid)	AAMO	-	1	-	1						
C.A.Joaquín Blume-Europol (Segovia)	BLUS	-	1	-	1						
Educación y Descanso Palencia	EDPA	-	1	-	1						
Atlético Getafe	GETA	-	1	-	1						



Salida del 100; en primer término Dolores Vives (que llegaba como plusmarquista) y a su lado, Lourdes Valdor, que se lo quitó en este campeonato.

CORGOS FUE LA ESTRELLA EN LA NOCHE DEL INEF

Hubo que esperar casi a los últimos minutos del último día para saborear el plato más exquisito que ofrecieron los Campeonatos de España celebrados en las pistas del INEF de Madrid, que estrenaban iluminación. En la sesión nocturna del tercer día de competición, Antonio Corgos enganchó un salto prodigioso y voló hasta 8,23 metros en longitud, la que iba a ser la mejor marca de su vida. El hombre que había sido séptimo en los Juegos Olímpicos de Moscú, disputados con anterioridad a estos Nacionales, se colocaba como el cuarto mejor saltador en el ránking mundial de 1980, y así cerraría la temporada. Le superaban sólo el alemán oriental Lutz Dombrowski (8,45), campeón olímpico en el entonces llamado Estadio Central Lenin y actualmente Estadio Luzhnik; su compatriota Frank Paschek (8,36), y el norteamericano Larry Myricks (8,31), ausente en la capital rusa porque Estados Unidos y algunos de sus aliados boicotearon los Juegos como represalia por la invasión soviética de Afganistán.

Corgos logró su hazaña en el quinto intento. Hasta entonces iba segundo (7,80), tras Alberto Solanas (7,81). Curiosamente, la medalla de bronce fue para Javier Moracho, que el día anterior había ganado el título en los 110 metros vallas.


Corgos no tenía entrenador en aquellos momentos, pero dos semanas antes de los Juegos Olímpicos se había separado de Jaime Campmany, el hombre que le había descubierto y llevado a la cima. Su relación seguía siendo buena, en todo caso, y un abrazo en la pista, después de los 8,23 metros, selló esa amistad.

Era un récord portentoso que iba a perdurar en las listas casi 19 años, hasta que Yago Lamela le añadió tres centímetros el 22 de mayo de 1999, en Jerez de la Frontera. Esos 8,23 merecieron el premio a la marca más valiosa de los Campeonatos de España, pero sólo una vez que renunciase el portugués Roger Oriol, al que le correspondía según la puntuación por tabla, por sus 5,15. Roger reconoció la injusticia, aunque estuviese avalada por la legalidad, y dio un paso atrás a favor de Toni Corgos.

Los Nacionales de 1980 fueron criticados por lo tardío de sus fechas. Se celebraron entre el 22 y 24 de agosto, cuando los Juegos Olímpicos moscovitas habían terminado el primer día de ese mes, lo que en algunos casos hizo complicado prolongar el estado de forma. No fue el caso de Corgos, ciertamente.

Tuvieron jornadas nocturnas, en algún caso prolongadas más allá de la medianoche. El primer día, de ambiente bochornoso, molestó el aire sahariano, con polvillo en suspensión, que desapareció en el segundo a causa de la lluvia. La asistencia de público fue masiva.

Además del récord de Antonio Corgos en longitud, se batieron plusmarcas en salto de altura y en 100 metros femeninos. En el primer caso el protagonista fue Roberto Cabrejas, cuyos 2,23 (falló en 2,25) sustituían a los 2,22 de su amigo y compañero de en-



Dos imágenes del récord de Antonio Corgos en longitud: arriba, el momento del salto y abajo posando con el marcador.

trenameos Francisco Martín Morillas, que había logrado esa medida en la misma pista, el año anterior. En 100 metros la protagonista fue Lourdes Valdor que corrió en 11,80, rebajando en una

centésima el récord anterior de Loles Vives, que fue tercera en esa carrera, y que tenía el tope femenino español desde el 5 de julio de ese mismo año. Lourdes ya había avisado en las series, en las que corrió en 11.82.

Pudo haberse registrado un cuarto récord español, porque María José Martínez Guerrero ganó los 200 metros en un tiempo de 23.80, mejor que la plusmarca de Rosa Colorado (24.2 en 1977), pero fue anulado porque Mery pisó por la calle de dentro en la curva. Aplicando la reglamentación de aquellos momentos, no se homologó el récord, pero se mantuvo su victoria y su medalla de oro, ya que no había estorbado a ninguna de sus oponentes. Una oportunidad perdida, porque María José no lo batiría en el futuro.

Mery también protagonizó uno de los tres dobles conseguidos en estos Nacionales. Antonio Prieto ganó en 5.000 y 10.000 metros; su principal rival, Fernando Cerrada, se retiró mediada la prueba larga, lesionado, y no tomó la salida en la corta, el domingo, de forma que las victorias de Prieto fueron incontestables, sobre todo en los diez kilómetros.

Rosa Colorado dobló en 400 lisos y con vallas, algo único en la historia hasta la actualidad, con triunfos clarísimos en ambos casos. En cuanto a Mery Martínez, sus victorias en 200 y 100 metros vallas también fueron inapelables, con la salvedad de que se anuló su marca en la prueba lisa, en la que batió con claridad a Lourdes Valdor, la campeona de 100. Este doblete también era inédito, como el de Rosa, aunque hay precedentes en los primeros años de los Nacionales femeninos de atletas que lograron algo similar, pero cuando se competía sobre 150 metros en la prueba lisa y sobre 80 en las vallas.

Hubo nueve atletas, además de los vencedores por partida doble, que lograron dos medallas. La hazaña menos frecuente la consiguió Javier Moracho, que venció en las vallas altas y fue bronce en longitud. También subieron dos veces al podio Javier Martínez y Lourdes Valdor (oro en 100 y plata en 200); Ángel Heras (bronce en las dos distancias); Martín Vara (medallas de plata en peso y disco); Yolanda Oroz (plata en 100 y bronce en la distancia superior); Amelia Lorza (primera en 1.500 y segunda en 3.000); Pilar Fernández (con medallas cambiadas a las de Amelia); y Ana Pérez (que en vallas consiguió la plata en la vuelta a la pista y el bronce en los 100 metros).

El duelo más mediático del Campeonato lo protagonizaron José Luis González y José Manuel Abascal en los 1.500 metros. Los dos mediofondistas no habían alcanzado aún la



Roberto Cabrejas batió el récord de España de altura.

extraordinaria categoría internacional que iban a tener muy poco después, pero sus enfrentamientos eran ya clásicos del atletismo español. En esta ocasión la victoria fue para el toledano, en una carrera absolutamente táctica (como todas las de media y larga distancia, en general) en la que Abascal nada tenía que hacer en los momentos culminantes, dada su mucha menor velocidad terminal.

En lanzamiento de disco Sinesio Garrachón lograba su séptimo título consecutivo, y todavía le quedaban otros seis por conseguir, hasta completar una secuencia de trece. En la misma prueba femenina, Carmen García Borda interrumpió el dominio de Encarna Gambús, que había ganado los dos títulos anteriores y que iba a vencer en las cuatro siguientes ediciones de los Nacionales.

En martillo sólo compitieron cinco atletas, sobre un círculo inundado por las lluvias del sábado, lo que provocó que las marcas fueran sólo discretas: no se lanzaba menos para ganar el título desde 1971 y, el campeón, siempre lanzaría más de ese momento en adelante. Venció Raúl Jimeno, que inauguró una nueva era en la especialidad y que iba a encadenar siete títulos consecutivos, más otro que lograría en 1989. La plata fue para José Alcántara, el líder de la vieja guardia, todavía plusmarquista nacional.


El del INEF fue un Nacional con sabor, en jornadas nocturnas y con mucho público apoyando a los atletas. Y con Antonio Corgos como gran estrella. Tuvo que llegar nada menos que el malogrado Yago Lamela para relegar su plusmarca al baúl de los recuerdos.

1981

61º Campeonato de España Absoluto

Barcelona (7/8/9.8)

Estadio Joan Serrahima



HOMBRES

100m

Eliminatorias (7) - Clasifican los 2 primeros de cada serie

Elim.1 (+1,71): 1. Carbonell 10.51 - 2. Campderrós 11.01 - 3. Miguel Ángel García GUIP (ATSS) 11.01 - 4. José María González LERI (ANTO) 11.03 - 5. Jesús María del Barrio SEGO (BLUS) 11.09 - 6. José Carlos Rodríguez BARC (FCLB) 11.35

Elim.2 (+0,95): 1. Arques 10.84 - 2. Ibáñez 10.91 - 3. Óscar Serrano LERI (ANTO) 11.04 - 4. David Pérez BARC (LAIE) 11.16 - 5. Carlos Collado MADR (CONC) 11.24

Elim.3 (+0,95): 1. Martínez 10.76 - 2. Prado 11.05 - 3. Miguel Ruiz SANT (LARE) 11.20 - 4. José Bayona HUES (CAMZ) 11.28 - 5. Ricardo Gómez BARC (CDVI) 11.29 - 6. Santiago Siquier BARC (FCLB) 11.37 - 7. Alfonso Calabuig SALA (UDSA) 11.39

Elim.4 (+0,95): 1. Isasa 10.92 - 2. Gascón 10.98 - 3. Higinio López BARC (GIMB) 11.09 - 4. Miguel A. Sales BARC (FCLB) 11.19 - 5. Marc Reichardt BARC (CNBA) 11.29 - 6. Antonio Borrás BARC (CNBA) 11.29 - 7. Olallo Luis Fernández CREA (UACR) 11.34

Final (7) (+0,38)

1.	José Carbonell	BARC	CNBA	10.42 RE
2.	José Javier Arques	ALIC	ONIL	10.62
3.	Javier Martínez	LERI	ANTO	10.68
4.	Jesús Isasa	MADR	CANG	10.79
5.	Ángel Ignacio Ibáñez	LERI	ANTO	10.91
6.	Florencio Gascón	MADR	CUAM	10.96
7.	Jaime Campderrós	BARC	FCLB	11.03
8.	Jaime Prado	GUIP	RSOC	11.04

200m

Eliminatorias (8) - Clasifican los 4 primeros de cada serie

Elim.1 (+0,48): 1. Martínez 21.66 - 2. Hornillos 21.68 - 3. Isasa 21.81 - 4. García 22.29 - 5. Higinio López BARC (GIMB) 22.45 - 6. Óscar Serrano LERI (ANTO) 22.63 - 7. Fernando Piedra ASTU (SPGI) 22.66 - 8. Javier Curto TARR (CNRP) 23.37

Elim.2 (+0,48): 1. González 21.77 - 2. Alonso 21.96 - 3. Prado 22.04 - 4. Arques 22.08 - 5. Miguel A. Sales BARC (FCLB) 22.63 - 6. Francisco Jesús Palma MADR (CANG) 22.77 - 7. Francisco Franqués TARR (CNRP) 22.93 - 8. Olallo Luis Fernández CREA (UACR) 22.96

Final (9) (+1,61)

1.	Javier Martínez	LERI	ANTO	21.11
2.	Isidoro Hornillos	CORU	DEPC	21.43
3.	Benjamín González	BARC	FCLB	21.46
4.	Jesús Isasa	MADR	CANG	21.68
5.	José Alonso	LERI	ANTO	21.83
6.	Juan José Prado	GUIP	RSOC	21.94
7.	Miguel Ángel García	GUIP	ATSS	22.44
	José Javier Arques	ALIC	ONIL	np.

400m

Eliminatorias (7) - Clasifican los 4 primeros de cada serie

Elim.1: 1. B. González 48.74 - 2. Bandera 49.04 - 3. Martínez 49.20 - 4. Izquierdo 49.24 - 5. Miguel Moreno MADR (CANG) 49.81 - 6. Francisco Javier Pitillas VALE (VCLF) 50.28 - 7. José Luis Yeste BARC (GRAN) 50.58 - 8. Juan Ramón Oliver BALE (HERM) 50.77

Elim.2: 1. Hornillos 49.24 - 2. Buces 49.47 - 3. del Pino 49.47 - 4. M. González 49.55 - 5. Marcos García-Villamil MADR (CANG) 49.83 - 6. Emilio Usún GUIP (RSOC) 50.36 - 7. Juan José Soler BARC (FCLB) 50.47

Final (8)

1.	Benjamín González	BARC	FCLB	47.03
2.	Isidoro Hornillos	CORU	DEPC	48.18
3.	Miguel Bandera	MALA	CAIM	49.16
4.	Manuel González	LERI	SICO	49.29
5.	José Alfredo Martínez	MADR	CUAM	49.32
6.	Manuel Buces	MADR	CUAM	49.40
7.	Miguel Izquierdo	ZARA	ARMZ	49.65
8.	Pedro Lucas del Pino	CAST	CITO	49.79


800m

Eliminatorias (7) - Clasifican los 2 primeros de cada serie y los 2 mejores tiempos

Elim.1: 1. Páez 1:48.80 - 2. Pacheco 1:49.45 - 3. Ballbé 1:49.87 - 4. Carreira 1:51.78 - 5. Francisco Javier Alario PALE (PUEN) 1:52.85 - 6. Guillermo Ros BARC (GIMB) 1:55.39 - 7. Carlos Baronet BARC (CNBA) 1:56.68 - 8. Fran-



Así de fatigado quedó Benjamin González tras la final de 400m donde logró el oro.



Fernando Cerrada liderando el 10.000, donde lograría el triunfo final imponiéndose a Santiago de la Parte y Luis Adsua, ambos por este orden.

cisco Canals BARC (ADAB) 1:58.18

Elim.2: 1. Trabado 1:51.45 - 2. Arzac 1:51.84 - 3. Antonio María Pardo MADR (CUAM) 1:53.24 - 4. Alfredo Lahuerta VALL (SJOS) 1:53.98 - 5. Francisco Javier Martín MADR (AQOR) 1:54.60 - 6. Bernardo Villarrubias BARC (IGUA) 1:58.57 - Manuel Francisco Muñiz ASTU (CAUO) ab.

Elim.3: 1. Nombela 1:51.84 - 2. Vera 1:52.03 - 3. José Moya VALE (VCLF) 1:52.55 - 4. Manuel Asenjo MADR (AAMO) 1:52.84 - 5. Pedro Mosquera ASTU (COVA) 1:53.25 - 6. Francisco Javier Estruch BARC (FCLB) 1:53.70 - 7. Javier Ballester BARC (ELCS) 1:54.16 - 8. Fidel González MADR (AQOR) 1:55.48

Final (8)

1.	Colomán Trabado	CORU	DEPC	1:48.24
2.	Andrés Ballbé	BARC	FCLB	1:49.04
3.	José María Nombela	SALA	UDSA	1:49.25
4.	José Alberto Pacheco	MADR	CUAM	1:49.63
5.	José Luis Carreira	MADR	ATEM	1:49.96
6.	Íñigo Arzac	GUIP	RSOC	1:50.07
7.	Juan Andrés Vera	CAST	CITO	1:50.10
	Antonio Páez	CUEN	ALSI desc.	(dos salidas nulas)

1.500m

Eliminatorias (8)

Elim.1: 1. Barrios 3:53.37 - 2. Abascal 3:53.54 - 3. Ortega 3:54.15 - 4. Hernández 3:54.77 - 5. Francisco Javier Alario PALE (PUEN) 3:54.77 - 6. José Antonio Hernanz MADR (ATEM) 3:56.07 - 7. Manuel Alonso MADR (MOST) 3:56.77 - 8. José María Galvín LEON 4:04.27

Elim.2: 1. Cudeiro 3:52.36 - 2. Martínez 3:53.12 - 3. Martín 3:53.44 - 4. Balsera 3:53.67 - 5. López de Egea 3:54.57 - 6. Enrique Sánchez NAVA (PAMA) 3:55.03 - 7. Francisco Calvo ALAV (UDEA) 3:55.13 - 8. Juan Antonio García MADR (CANG) 3:55.79

Final (9)

1.	José Manuel Abascal	BARC	FCLB	3:44.82
2.	José Carlos Cudeiro	CORU	DEPC	3:45.59
3.	José Luis Barrios	MADR	ADMA	3:46.53
4.	Jaime López de Egea	BARC	CNBA	3:49.48
5.	José Ortega	BURG	GROB	3:50.10
6.	Rafael Martínez	ASTU	COVA	3:50.37
7.	Pablo Martín	SALA	UDSA	3:51.88

Juan Antonio Balsera BARC (GIMB) ab. - Honorato Hernández SALA (UDSA) ab.

5.000m (9)

1.	Antonio Prieto	BARC	FCLB	13:36.35
2.	Luis Joaquín Adsua	CAST	CITO	13:52.07
3.	Santiago de la Parte	PALE	PUEN	13:52.55
4.	Honorato Hernández	SALA	UDSA	13:54.12
5.	Luis Sastre	TOLE	ASTO	13:56.77
6.	Antonio Layos	CREA	UACR	14:00.97
7.	Julio Manuel Pérez	LERI	ANTO	14:03.21
8.	Francisco Javier Pascual	MADR	VLLH	14:04.86

9. Juan Carlos Traspaderne (LOGR) RAIL 14:08.51 - 10. Juan Antonio Balsera BARC (GIMB) 14:15.69 - 11. Francisco Javier Cortés ZARA (STAD) 14:20.12 - 12. Fernando Díaz BARC (FCLB) 14:21.78 - 13. Ramiro Matorros MADR (AQOR) 14:24.76 - 14. Francisco Fernández JAEN (ZEUS) 14:25.05 - 15. Juan Antonio Espino VALL (DARV) 14:25.46 - 16. Manuel Hernández LERI (ANTO) 14:27.56 - 17. Miguel Rubio VALE (VCLF) 14:37.35 - 18. Matthias Kostulski (FRG) BARC (CORN) 14:37.91 - Santiago Llorente MADR (CONC) ab. - Antonio Campos VALE (VCLF) ab. - Juan Miguel Sodupe GUIP (URAN) ab.

10.000m (7)

1.	Fernando Cerrada	CUEN	ALSI	28:52.09
----	------------------	------	------	----------

2.	Santiago de la Parte	PALE	PUEN	29:15.09
3.	Luis Joaquín Adsuará	CAST	CITO	29:24.79
4.	Juan Carlos Traspaderne	LOGR	RAIL	29:33.60
5.	Juan María Garín	GUIP	URGU	29:36.14
6.	Ricardo Ortega	TOLE	ASTO	29:40.69
7.	Manuel Hernández	LERI	ANTO	30:04.80
8.	José Mateo Gómez	MADR	CANG	30:21.87
9.	Juan Manuel Sánchez MADR (CANG)	30:42.15	- 10. Eugenio Hernández MADR (CONC)	30:45.81
11.	Miguel Pujol BARC (AVIC)	30:55.68	- 12. Atilano de la Fuente LOGR (RAIL)	30:57.42
13.	Rogelio Barragans PONT (SGIP)	31:02.32	- 14. José Luis Mareca ZARA (SCOR)	31:08.88
15.	Antonino Baños MADR (CONC)	31:18.02	- 16. Alberto Vilardagá BARC (CAMA)	32:00.64
17.	Rafael Carmona CADI (ILEC)	32:13.28	- 18. Juan José Gajate SALA (UDSA)	32:30.73
	- Eleuterio Antón BURG (INBU)	ab.		

Tiempos intermedios: 2.000m: 5:37.0; 4.000m: 11:25.0; 6.000m: 17:11.8; 8.000m: 23:08.0

110m vallas

Eliminatorias (8) - Clasifican los 2 primeros de cada serie y los 2 mejores tiempos

Elim.1 (+0,73): 1. Moracho 14.57 - 2. Torres 14.66 - 3. Trujillano 14.96 - 4. José Luis Codera BARC (FCLB) 15.18 - 5. Alberto Torné BARC (FCLB) 15.19 - 6. Vicente Villar VALE (VCLF) 15.19 - 7. Antonio Castro MADR (CONC) 15.82 - 8. Antonio Borrás BARC (CNBA) 15.95

Elim.2 (+2,41): 1. Sala 14.18 - 2. Crespo 15.00 - 3. Ignacio Jáuregui MADR (CUAM) 15.22 - 4. José Rafols BARC (CDVI) 15.74 - 5. Rolando González LOGR (DLOY) 16.18 - 6. Ángel Pérez MADR (TAJM) 16.56

Elim.3 (+2,12): 1. Rodríguez 14.65 - 2. Lloveras 14.80 - 3. Santamaría 15.09 - 4. Francisco Miguel Hurtado BARC (FCLB) 15.16 - 5. Jaime Huidobro MADR (ATEM) 15.40 - 6. Antonio Martín SALA (UDSA) 15.86 - 7. Manuel A. Cortés MALA (CAIM) 16.86

Final (9, programada en la tercera sesión nocturna del sábado 8, se disputó a las 00:00 h del domingo 9) (+1,10)

1.	Javier Moracho	HUES	CAMZ	13.74
2.	Carlos Sala	BARC	FCLB	13.90
3.	Eduardo Rodríguez	MADR	CUAM	14.71
4.	Jorge Torres	SALA	UDSA	14.74
5.	Carlos Lloveras	BARC	CDVI	14.80
6.	Gerardo Trujillano	SALA	UDSA	14.99
7.	Jacinto Santamaría	BARC	IGUA	15.29
8.	Juan Antonio Crespo	MADR	VLLH	15.42

400m vallas

Eliminatorias (7) - Clasifican los 2 primeros de cada serie y los 2 mejores tiempos

Elim.1: 1. Ruiz 52.56 - 2. González 53.19 - 3. Gabriel Sanguino BARC (CACB) 54.57 - 4. Francisco Javier Expósito MADR (AAMO) 54.60 - 5. Rolando González LOGR (DLOY) 55.08 - 6. Feliciano Carbajo CACE (EACA) 55.19 - 7. Juan C. Vinuesa GRAN (ESGR) 56.96 - Juan Perarnau BARC (FCLB) ab

Elim.2: 1. Azulay 52.73 - 2. Rivero 53.16 - 3. Trujillano 53.79 - 4. Trigueros 54.02 - 5. Jaime Montaner LERI (ANTO) 54.40 - 6. Eufemiano Fuentes LPAL (EIND) 56.00 - 7. Francisco Javier Chuán VALE (VCLF) 56.10

Elim.3: 1. Casabona 51.45 - 2. Tejada 53.55 - 3. Pedro Lucas del Pino CAST (CITO) 54.10 - 4. Miguel Ángel Fernández VIZC (CDZO) 55.08 - 5. Alejandro de la Calle ASTU (COVA) 55.21 - 6. José Ignacio Rodríguez VALL (DARV) 55.45 - 7. Javier Calvo BARC (SCOL) 56.63

Final (8)

1.	Marceliano Ruiz	SALA	UDSA	50.41
2.	Carlos Miguel Azulay	MALA	CAIM	50.68
3.	Germán Francisco Tejada	BARC	FCLB	50.87
4.	José Casabona	CORU	DEPC	51.05
5.	Antonio Rivero	BARC	FCLB	52.07



Llegada del 400m vallas donde se impuso el salmantino Marceliano Ruiz (dorsal 36); a su derecha, Carlos Azulay y a su izquierda Germán Tejada, que le acompañaron en el podio.

6.	José Vicente González	VALE	VCLF	52.76
7.	José María Trigueros	VALL	DARV	54.20
	Gerardo Trujillano	SALA	UDSA	np.

3.000m Obstáculos (9, programados en la tercera sesión nocturna del sábado 8, se disputaron a las 00:20 h del domingo 9)

1.	Domingo Ramón	VALE	VCLF	8:21.09
2.	Francisco Sánchez	GRAN	ESGR	8:29.65
3.	Juan Torres	BARC	FCLB	8:32.02
4.	Francisco Madueño	MADR	VLLH	8:42.14
5.	Antonio Cordero	PONT	CELV	8:43.22
6.	Juan Antonio Espino	VALL	DARV	8:44.32
7.	Guillermo González	PONT	CELV	8:44.53
8.	Antonio Martínez	MADR	CONC	8:49.90

9. Luis Argimiro González TOLE (ASTO) 8:50.71 - 10. José A. Martín GRAN (ESGR) 8:51.18 - 11. César Pérez GUIP (DHER) 9:00.12 - 12. Alberto Casal CAST (CITO) 9:00.79 - 13. José María Isabel TOLE (ASTO) 9:01.76 - 14. José María Rozas SALA (UDSA) 9:01.92 - 15. José César Sánchez ASTU (SPGI) 9:03.70 - 16. Juan Carlos de la Cruz GRAN (ESGR) 9:12.33 - Jorge García BARC (FCLB) ab - José Antonio Padilla MADR (CANG) ab.

Altura (9)

1.	Miguel Ángel Moral	MADR	AQOR	2.21	(2.00-1 / 2.06-1 / 2.12-1 / 2.18-3 / 2.21-2 / 2.25-xxx)
2.	Martín Perarnau	BARC	FCLB	2.12	(2.12-1 / 2.18-xxx)
3.	Francisco Jesús Martín	SALA	UDSA	2.12	(2.06-2 / 2.12-1 / 2.18-xxx)
4.	José Luis Espejo-Saavedra	BARC	FCLB	2.06	(2.06-1 / 2.12-xxx)
5.	Rafael Espejo-Saavedra	MADR	AQOR	2.06	(2.00-1 / 2.06-3 / 2.12-xxx)
6=.	Ramón Campa	BARC	CNBA	2.03	(1.95-1 / 2.00-1 / 2.03-2 / 2.09-xxx)
6=.	Alejandro Barahona	MADR	VLLH	2.03	(1.95-1 / 2.00-1 / 2.03-2 / 2.09-xxx)
8.	Francisco Javier Ramos	MADR	CUAM	1.90	(1.90-1 / 2.00-xxx)

Pértiga (8)

1.	Alberto Ruiz	BARC	CNBA	5.00
----	--------------	------	------	------

HISTORIA DE LOS CAMPEONATOS DE ESPAÑA ABSOLUTOS AL AIRE LIBRE

	(4.80-1 / 5.00-2 / 5.30-xxx)				
2.	Alfonso Cano	SALA	UDSA	4.90	
	(4.60-1 / 4.80-1 / 4.90-2 / 5.10-xxx)				
3.	Aurelio Oriol	BARC	FCLB	4.80	
	(4.40-1 / 4.60-2 / 4.80-2 / 5.00-xxx)				
4=.	Javier Saz	BARC	CNBA	4.60	
	(4.60-1 / 4.80-xxx)				
4=.	Juan Andrés Palomares	VALE	ESJV	4.60	
	(4.40-1 / 4.60-1 / 4.70-xxx)				
6=.	Francisco Rodríguez	LERI	ANTO	4.40	
	(4.20-1 / 4.40-1 / 4.60-xxx)				
6=.	Alberto López	MADR	VLLH	4.40	
	(4.20-1 / 4.40-1 / 4.60-xxx)				
8.	Domingo López	BARC	FCLB	4.40	
	(4.40-3 / 4.60-xxx)				
9.	Miguel Ángel Torralba	BARC	(GIMB) 4.20	(4.20-1 / 4.40-xxx)-Roger Oriol	
	BARC (FCLB) sm (5.20-xxx) - Salvador Maranges	BARC (FCLB) sm (4.80-x ab.)			

Longitud (9)

1.	Alberto Solanas	ZARA	SCOR	7.43/+1,70	
	(7.31/+0,18 - 7.33/+1,70 - x - 7.37/+1,51 - 7.36/+1,51 - 7.43/+1,70)				
2.	Jorge Vila	LERI	ANTO	7.42/+1,32	
	(7.23/+0,0 - 7.42/+1,32 - 6.87/+0,35 - x - x - x)				
3.	Raúl Cera	MADR	ATEM	7.35/+1,70	
	(7.14/+0,56 - 7.32/+0,56 - x - 7.20/+1,32 - 7.35/+1,70 - 7.13/+1,51)				
4.	Ramón Cid	GUIP	RSOC	7.31/+1,89	
	(7.01/+0,75 - x - x - 7.14/+1,13 - x - 7.31/+1,89)				
5.	Jacinto Santamaria	BARC	IGUA	7.27/+1,89	
	(7.06/+1,89 - 7.09/1,70 - 7.02/+1,13 - 7.27/+1,89 - 5.53/+2,08 - 7.20/+1,32)				
6.	Rafael Blanquer	VALE	VCLF	7.23/+1,51	
	(x - 7.23/+1,51 - x - x - x - x)				
7.	Jesús María Heras	BURG	GROB	7.13/+1,13	
	(6.57/+0,56 - 6.90/+0,94 - 6.98/+1,89 - 7.13/+1,13 - 6.96/+1,51 - 6.83/+1,13)				
8.	Julio Rifaterra	ZARA	SCOR	6.90/+1,13	
	(x - x - x - 6.98/+1,13 - x - x)				

Triple (7)

1.	Ramón Cid	GUIP	RSOC	16.29/+0,56	
	(15.59/+0,75 - 16.05/+1,13 - 16.11/+0,75 - 13.30/+0,75 - 16.29/+0,56 - 16.06/+0,56)				
2.	José Luis Rodríguez	MADR	AAMO	16.20/+1,89	
	(15.60/+0,94 - x - x - 15.89/+0,50 - x - 16.20/+1,89)				
3.	Alberto Santamaria	VIZC	GUET	16.09/+1,51	
	(13.75/+1,32 - 16.07/+1,13 - x - 15.06/+0,75 - p - 16.09/+1,51)				
4.	Alberto Orfila	BARC	FCLB	15.05/+0,94	
	(14.76/+0,56 - 14.92/+0,13 - 15.00/+0,75 - 14.92/+0,56 - 13.69/0,0 - 15.05/+0,94)				
5.	José Luis Sebastián	VIZC	GUET	14.99/+0,94	
	(14.73/+0,94 - 14.95/+0,75 - 14.99/+0,94 - 14.88/+0,56 - p - p)				
6.	Juan Ambrosio González	SALA	UDSA	14.91/+1,13	
	(14.91/+1,13 - 14.78/+0,75 - 14.47/+0,56 - p - x - p)				
7.	Luis Miguel Navarro	LUGO	ATLU	14.74/+1,13	
	(14.57/+1,32 - 14.74/+1,13 - 14.44/+1,32 - 14.44/+0,34 - 14.61/+0,18 - x)				
8.	Agustín González	SALA	UDSA	14.67/+0,54	
	(x - 14.05/+1,51 - 14.67/+0,54 - x - p - p)				
9.	Alberto Batalla	BARC	(GIMB) 14.58/+1,89	(14.53/+0,94 - 14.58/+1,89 - 14.57/+0,75) - 10. Pedro Delgado	CREA (UACR) 14.26/+1,13 (14.03/+0,56 - 13.81/+1,13 - 14.26/+1,13)

Peso (8)

1.	Martín Vara	SALA	UDSA	16.63	
	(x - 16.51 - 16.23 - x - 16.63 - x)				
2.	Francisco Martín	GRAN	ESGR	16.16	
3.	Juan Briceño	BARC	FCLB	15.86	
4.	Regino Pérez	MADR	ATEM	15.06	

5.	José Devís	VALE	VCLF	14.80	
6.	Juan Ruiz	BARC	CDVI	14.47	
7.	Ricardo Ballbé	BARC	GIMB	13.94	
8.	Armando Silvestre	BARC	CDVI	13.66	

Disco (7)


1.	Sinesio Garrachón	LERI	ANTO	54.58	
	(52.18 - 53.82 - x - x - 54.58 - x)				
2.	Martín Vara	SALA	UDSA	50.48	
	(40.26 - 47.96 - x - 50.48 - x - x)				
3.	José Antonio Alonso	CORU	DEPC	48.04	
	(47.48 - x - 46.92 - 48.04 - x - x)				
4.	Regino Pérez	MADR	ATEM	47.98	
	(47.82 - x - 47.88 - x - 47.98 - 46.00)				
5.	Ricardo Ballbé	BARC	GIMB	47.72	
	(47.72 - 46.00 - x - x - 46.58 - 46.20)				
6.	Juan de Dios Escandell	MADR	ADMA	47.44	
	(45.50 - 46.62 - x - 47.44 - x - 46.22)				
7.	José Carlos Calzada	GUIP	ATSS	45.98	
8.	Juan Briceño	BARC	FCLB	44.68	
9.	José Devís	VALE (VCLF)	44.56	- 10. Pedro Pablo Fernández	ZARA (SCOR) 43.82
11.	Luis Lizaso	BARC (FCLB)	43.30	- 12. José Antonio Mi-	quel ALIC (BENA) 42.04

Martillo (8)

1.	Raúl Jimeno	SALA	UDSA	66.30	
	(65.84 - x - x - 66.30 - x - 65.00)				
2.	José Alcántara	VALE	VCLF	65.04	
	(65.04 - 64.72 - x - 62.88 - x - 62.10)				
3.	José Luis Velasco	TARR	CNRP	57.64	
	(50.98 - 54.98 - 55.52 - 57.64 - 57.02 - 55.68)				
4.	Francisco Javier Fuentes	MADR	TAJM	56.26	
	(53.88 - 56.20 - 55.38 - 53.88 - 54.20 56.26)				
5.	Mariano Alberto Herranz	MADR	TAJM	54.18	
	(54.18 - x - 51.74 - x - 52.00 - x)				
6.	Juan Ángel Berruezo	BARC	GIMB	53.78	
	(53.36 - x - 51.80 - 53.78 - x - x)				
7.	César González	CORU	CUAS	53.74	
	(53.74 - 52.42 - x - 50.26 - 52.78 - 48.76)				
8.	José Antonio Márquez	MADR	TAJM	52.14	
	(x - x - 52.14 - x - 50.30 - x)				
9.	Enrique Soriano	ALIC (BENA)	50.66	(50.66 - x - 49.78) - 10. Lorenzo Cassi	BARC (CNBA) 50.66 (x - 50.66 - 49.38) - 11. Luis Miguel Urrea
	(AAMO) 50.54 (x - 50.54 - x) - 12. Ezequías Cubillo	SALA (UDSA) 49.72			
	(49.72 - 48.00 - x) - 13. Antonio García	BARC (FCLB) 49.66 (x - 48.60 - 49.66)			
	- 14. José Manuel Hermida	PONT (CELV) 49.18 (49.18 - x - 48.98) - Antonio			
	Fibia	BARC (FCLB) s.m. (x - x - x)			

Jabalina (9)

1.	Augusto Lao	GRAN	ESGR	69.30	
	(68.42 - 68.72 - 69.18 - 69.30 - x - 65.98)				
2.	Miguel Cánovas	BARC	FCLB	69.04	
	(67.54 - 67.92 - 68.34 - 66.44 - 69.04 - 65.54)				
3.	Antonio Sánchez	BARC	CAMA	65.94	
	(65.94 - 65.62 - 65.34 - 60.60 - 57.44 - 62.48)				
4.	Francisco Ovies	ASTU	CAUO	62.68	
	(57.34 - 59.72 - 55.68 - 59.30 - 62.68 - X)				
5.	Bernardino Maroto	SALA	UDSA	61.74	
	(61.74 - 59.48 - x - x - x - x)				
6.	Carlos Oro	BARC	CNBA	60.70	
	(57.08 - 58.64 - 52.90 - 59.70 - 47.42 - 60.70)				
7.	José Antonio García	VIZC	BIZK	60.44	
	(60.44 - x - x - 59.92 - x - 59.32)				
8.	Raimundo Fernández	CORU	DEPC	59.12	
	(59.12 - x - x - 58.92 - x - x)				
9.	Salvador Primo	BARC (GRAN)	58.24	(x - 58.24 - 57.20) - 10. Luis Miguel	Navarro LUGO (ATLU) 57.22 (57.22 - x - 54.00) - 11. Guillermo Martín
	(LAIE) 56.16 (56.16 - x - x) - 12. Octavio Cotaina	ZARA (CNHE) 55.62 (54.10			



Raúl Jimeno revalidando su título en martillo.

- 55.62 - x) - 13. Manuel A. Cortés MALA (CAIM) 53.64 (x - x - 53.64) - 14. José Luis de la Prieta SALA (UDSA) 53.46 (x - x - 53.46)

20.000m marcha (8)

- | | | | |
|--------------------|------|------|------------|
| 1. José Marín | BARC | CNBA | 1:27:47.28 |
| 2. Andrés Marín | BARC | UGEB | 1:34:48.88 |
| 3. Luis Bueno | BARC | CORN | 1:37.14.56 |
| 4. Juan Talavera | BARC | LASE | 1:38.42.00 |
| 5. Luis Maroto | MADR | AQOR | 1:39:10.8 |
| 6. Eduardo Amorós | BARC | CNMO | 1:43.43.2 |
| 7. Samuel Ginés | MADR | CONC | 1:44.51.5 |
| 8. Francisco Salar | BARC | UGEB | 1:45.45.7 |
9. Luis Bruguera BARC (GRAN) 1:46.02.7 - 10. Martín Barrera BARC (CACB) 1:48:22.7 - 11. Eugenio Agüete GUIP (ATSS) 1:48:46.1 - 12. Luis María Sirolla TARR (CNRP) 1:52:23.0 - 13. Adolfo García MADR (VLLH) 1:52:55.4 - 14. Diego García BARC (LLUI) 1:53:28.6 - 15. Ramón Manresa TARR (CNRP) 1:53:32.1 - 16. Julián Pérez MADR (AAMO) 1:54:03.2 - 17. Antonio Martínez BARC (CNBA) 1:56.38.5 - 18. Francisco González MADR (CANG) 1:59:59.7

MUJERES

100m

Eliminatorias (7) - Clasifican las 2 primeras de cada serie y los 2 mejores tiempos

Elim.1 (+1,90): 1. Valdor 12.04 - 2. Oroz 12.25 - 3. Domínguez 12.28 - 4. Mercedes Hualde NAVA (PAMA) 12.62 - 5. María del Mar Roca BARC (FCLB) 12.74 - 6. Natividad Aragón MALA (CAIM) 13.07

Elim.2 (+2,46): 1. Vives 12.19 - 2. Minguella 12.26 - 3. Barrenechea 12.40 - 4. Gemma García-Villamil MADR (CANG) 12.48 - 5. Alicia Hernández BARC (CEUB) 12.51 - 6. María José Torres BARC (FCLB) 12.64

Elim.3 (+2,17): 1. Cano 12.03 - 2. Rioné 12.18 - 3. Esther Ruiz BARC (CNBA) 12.50 - 4. María Luisa Arjonilla MADR (CONC) 12.58 - 5. Pilar Fanlo ZARA (SCOR) 12.60 - 6. Yolanda Castillo MADR (AMIR) 12.92

Final (7) (+0,29)

- | | | | |
|------------------|------|------|-------|
| 1. Mercedes Cano | VALE | VLCL | 12.00 |
|------------------|------|------|-------|

- | | | | |
|-------------------------|------|------|-------|
| 2. Teresa Rioné | BARC | CEUB | 12.30 |
| 3. Lourdes Valdor | MADR | AMIR | 12.35 |
| 4. Yolanda Oroz | ZARA | SCOR | 12.37 |
| 5. Dolores Vives | BARC | CNBA | 12.37 |
| 6. Concepción Minguella | BARC | CNBA | 12.40 |
| 7. Ángela Domínguez | SALA | UDSA | 12.49 |
| 8. Ana Barrenechea | NAVA | PAMA | 12.53 |

200m

Eliminatorias (9) - Clasifican las 2 primeras de cada serie y los 2 mejores tiempos

Elim.1 (+0,48): 1. Ferrer 24.89 - 2. Rioné 25.26 - 3. Esther Ruiz BARC (CNBA) 25.78 - 4. Ángela Domínguez SALA (UDSA) 26.02 - 5. Mónica Fernández-Gil MADR (VLLH) 26.05 - 6. María Luisa Arjonilla MADR (CONC) 26.20

Elim.2 (+0,19): 1. Minguella 25.10 - 2. Cocolina 25.29 - 3. García-Villamil 25.48 - 4. María Teresa Rojas CORU (DEPC) 25.67 - 5. María José Torres BARC (FCLB) 25.98 - 6. Pilar Fanlo ZARA (SCOR) 26.21

Elim.3 (+2,09): 1. Oroz 24.95 - 2. Martínez 25.30 - 3. Sans 25.41 - 4. Mercedes Hualde NAVA (PAMA) 25.90 - 5. Dolores Vives BARC (CNBA) 25.94 - 6. Asunción Tatjer BARC (GIMB) 26.24

Final (9) (+0,9)

- | | | | |
|--------------------------|------|------|-------|
| 1. Yolanda Oroz | ZARA | SCOR | 24.50 |
| 2. Gregoria Ferrer | NAVA | PAMA | 24.54 |
| 3. Concepción Minguella | BARC | CNBA | 24.70 |
| 4. Teresa Rioné | BARC | CEUB | 24.87 |
| 5. María José Martínez | CORU | DEPC | 24.89 |
| 6. Carmen Cocolina | MADR | AMIR | 24.91 |
| 7. Gemma García-Villamil | MADR | CANG | 25.01 |
| 8. María Carmen Sans | BARC | FCLB | 25.28 |

400m

Eliminatorias (7) - Clasifican las 2 primeras de cada serie y los 2 mejores tiempos

Elim.1: 1. Cocolina 57.04 - 2. García 57.92 - 3. Olga Armengol GERO (INGE) 58.38 - 4. Carmen Martín VALL (VBIM) 58.66 - 5. Carmen Morán VALL (VBIM) 1:00.11 - 6. Mercedes de Pedro MADR (AFAM) 1:00.52

Elim.2: 1. Gallardo 56.49 - 2. Rojas 57.26 - 3. Pérez 57.70 - 4. Rocío Oroz LOGR (RAIL) 58.74 - 5. Asunción Tatjer BARC (GIMB) 58.86 - 6. Nuria Serrano BARC (FCLB) 59.48 - 7. María Jesús Jiménez NAVA (PAMA) 59.74 - 8. Berta Coma GERO (GEEG) 1:02.62

Elim.3: 1. Fernández-Gil 57.88 - 2. García-Villamil 57.94 - 3. E. Oroz 58.19 - 4. María Carmen Sans BARC (FCLB) 58.48 - 5. Elena Souto CORU (DEPC) 58.83 - 6. Valvanera Guridi ZARA (SCOR) 1:02.06

Final (8)

- | | | | |
|--------------------------|------|------|-------|
| 1. Carmen Cocolina | MADR | AMIR | 57.04 |
| 2. Ana Pérez | VALL | VBIM | 57.07 |
| 3. Mónica Fernández-Gil | MADR | VLLH | 57.14 |
| 4. Pilar Gallardo | MADR | GETA | 57.45 |
| 5. Gemma García-Villamil | MADR | CANG | 57.63 |
| 6. Linda García | BARC | FCLB | 58.34 |
| 7. María Teresa Rojas | CORU | DEPC | 58.36 |
| 8. Esmeralda Oroz | LOGR | RAIL | 59.14 |

800m

Eliminatorias (7) - Clasifican las 3 primeras de cada serie y los 2 mejores tiempos

Elim.1: 1. Gil 2:14.30 - 2. Ochandiano 2:14.49 - 3. Vidal 2:15.28 - 4. Valiñas 2:15.53 - 5. Carmen Rovira BARC (CNBA) 2:17.97

Elim.2: 1. Gallardo 2:12.28 - 2. Zúñiga 2:13.17 - 3. Garulo 2:13.90 - 4. Llasat 2:16.56 - 5. Sonia Ribas BARC (INBA) 2:19.43 - 6. Nuria Lahosa BARC (CNBA) 2:25.80

Final (9, programada en la tercera sesión nocturna del sábado 8, se disputó a las 00:10 h del domingo 9)



Igualadísima llegada en 400m con triunfo para Carmen Cocolina (dorsal 32).

1.	Rosa María Ochandiano	GUIP	MOND	2:09.03
2.	María Gallardo	MADR	GETA	2:09.63
3.	María Teresa Zúñiga	ALAV	AURR	2:11.65
4.	Ángeles Vidal	CORU	DEPC	2:13.59
5.	Ana Garulo	BARC	CEUB	2:13.86
6.	Rosario Gil	TARR	CNRP	2:14.68
7.	Montserrat Llasat	BARC	GIMB	2:14.93
8.	María Encarnación Valiñas	COVA	COVA	2:15.22

1.500m

Eliminatorias (8)

Elim.1: 1. Ochandiano 4:39.44 - 2. Lorza 4:39.65 - 3. Calleja 4:39.89 - 4. González 4:40.38 - 5. Alonso 4:41.16 - 6. María Dolores Borrego BARC (SCOL) 4:42.43 - 7. Rosario Gil TARR (CNRP) 4:45.00 - 8. Teresa Vidal CORU (DEPC) 4:46.34 - 9. Cristina Agustí GERO (OFAR) 4:47.50

Elim.2: 1. Sinobas 4:38.48 - 2. Pallé 4:38.81 - 3. Padorno 4:39.42 - 4. Recio 4:39.50 - 5. Iciar Martínez MADR (CANG) 4:41.27 - 6. Mercedes Buceta PONT (CISN) 4:41.90 - 7. Rosa Granado BARC (INBA) 4:43.19 - 8. Aurora Pérez MADR (VLLH) 4:48.50 - 9. María Jesús Noriega ASTU (COVA) 4:58.72 - 10. Carmen Díez NAVA (ERRB) 5:17.18

Final (9)

1.	Asunción Sinobas	SANT	LARE	4:22.37
2.	Gloria Pallé	LERI	ANTO	4:24.33
3.	Rosa María Ochandiano	GUIP	MOND	4:24.85
4.	Amelia Lorza	GUIP	DMER	4:25.68
5.	Margarita González	COVA	COVA	4:30.48
6.	Patricia Padorno	MADR	AMIR	4:31.26
7.	Teresa Recio	SALA	UDSA	4:34.24
8.	Consuelo Alonso	MADR	AMIR	4:35.15

Mercedes Calleja MADR (AMIR) ab.

3.000m (7)

1.	Asunción Sinobas	SANT	LARE	9:24.63
2.	Pilar Fernández-Valderrama	VALL	VBIM	9:25.49
3.	Mercedes Calleja	MADR	AMIR	9:28.15
4.	Amelia Lorza	GUIP	DMER	9:37.96
5.	Ana Isabel Alonso	PALE	PUEN	9:41.60
6.	Mercedes Buceta	PONT	CISN	9:42.15
7.	Iciar Martínez	MADR	CANG	9:43.69
8.	Margarita González	COVA	COVA	9:51.58
9.	María Asunción Antolín BURG (GROB)			10:00.11
10.	Manuela Alonso CAST (CITO)			10:05.10
11.	Lidia Teixidor BARC (GIMB)			10:07.38
12.	María José Sáenz LOGR (RAIL)			10:09.81
13.	María Luisa Irizar GUIP (URGU)			10:14.79
14.	María Carmen Brunet TARR (CNRP)			10:25.24
15.	Juana Navarro BARC (SCOL)			10:29.73
16.	Amparo Rodríguez ASTU (COVA)			10:49.29
17.	Begoña Vidaurre NAVA (ERRB)			10:56.69

100m vallas

Eliminatorias (8)

Elim.1 (+2,33): 1. Martínez Guerrero 14.05 - 2. Barrenechea 14.77 - 3. Hernández 15.09 - 4. González 15.27 - 5. Nerea Etxeguibel VIZC (CDZO) 15.52 - 6. María del Mar Arroyaga MADR (CAFM) 15.86

Elim.2 (+2,26): 1. Laiseca 14.40 - 2. Martínez Patiño 14.48 - 3. Isla 14.77 - 4. Montero 15.33 - 5. Silvia Carné BARC (FCLB) 15.75 - 6. Edurne García GUIP (ATSS) 15.85

Final (8) (+1,39)

1.	María José Martínez Guerrero	MADR	AMIR	13.90
2.	Alicia Laiseca	BARC	GIMB	14.27
3.	María José Martínez Patiño	CORU	DEPC	14.31
4.	Ana Barrenechea	NAVA	PAMA	14.79
5.	María Jesús Isla	BARC	FCLB	14.82
6.	Rosa González	MADR	VLLH	15.25
7.	María del Mar Montero	SALA	UDSA	15.26
8.	Alicia Hernández	BARC	CEUB	15.76

400m vallas

Eliminatorias (8) - Clasifican las 3 primeras de cada serie y los 2 mejores tiempos

Elim.1: 1. Pujol 1:00.78 - 2. Bermúdez 1:02.59 - 3. Dolz 1:03.31 - 4. Jiménez 1:04.10 - 5. María del Mar Arroyaga MADR (CAFM) 1:04.91 - 6. María Carmen Sans BARC (FCLB) 1:04.94 - 7. Nerea Etxeguibel VIZC (CDZO) 1:05.68

Elim.2: 1. Colorado 1:02.52 - 2. Isla 1:02.95 - 3. Pérez 1:03.03 - 4. López 1:03.11 - 5. María Jesús Sanguos PONT (SGIP) 1:04.15 - 6. Ana Lobato VALL (VBIM) 1:04.64 - 7. Esther Lahoz ZARA (SCOR) 1:07.68 - 8. Myrma Mates BARC (FCLB) 1:08.70

Esta segunda eliminatoria se corrió dos veces. La primera, con victoria de Colorado en 1:01.15, fue anulada por faltar una valla en la calle 2.

Final (9)

1.	Montserrat Pujol	LERI	ANTO	57.36
2.	Rosa María Colorado	SALA	UDSA	58.25
3.	Ana Pérez	VALL	VBIM	1:00.84
4.	Yolanda Dolz	BARC	CNMO	1:01.64
5.	Matilde López	MADR	CAFM	1:02.12
6.	María Jesús Jiménez	NAVA	PAMA	1:02.77
7.	María Jesús Isla	BARC	FCLB	1:03.61
8.	Ana María Bermúdez	BARC	INBA	1:05.00

Altura (9)

1.	Isabel Mozún	BARC	CNBA	1.73
(1.64-1 / 1.67-1 / 1.70-1 / 1.73-1 / 1.76-xxx)				
2.	María Teresa Calderón	BARC	CEUB	1.73
(1.60-1 / 1.64-1 / 1.67-2 / 1.70-3 / 1.73-2 / 1.76-xxx)				
3.	María Luisa García	MADR	CANG	1.67
(1.60-1 / 1.64-1 / 1.67-1 / 1.70-xxx)				
4=.	María Pilar de Orte	ZARA	SCOR	1.67
(1.60-1 / 1.64-2 / 1.67-1 / 1.70-xxx)				
4=.	Adelina Recio	GUIP	ATSS	1.67
(1.60-1 / 1.64-2 / 1.67-1 / 1.70-xxx)				
6.	Covadonga Mateos	MADR	AMIR	1.67
(1.55-1 / 1.60-1 / 1.64-3 / 1.67-1 / 1.70-xxx)				
7.	Asunción Morte	BARC	GIMB	1.67
(1.60-1 / 1.64-1 / 1.67-3 / 1.70-xxx)				
8.	Montserrat Fernández	GERO	GEEG	1.60
(1.50-1 / 1.55-1 / 1.60-2 / 1.64-xxx)				
9.	Lucía de Gregorio MADR (CAFM)			1.55 (1.50-2 / 1.55-1 / 1.60-xxx)

Longitud (8)

1.	Olga Dalmau	BRC	GIMB	6.11/+0.56
(5.58/+0,94 - 5.94/+0,37 - 6.11/+0,56 - 6.01/+0,56 - 4.77/+1,13 - 5.81/+0,94)				
2.	Mercedes Cano	VALE	VCLF	6.03/+0.56
(5.78/+0,37 - x - 6.03/+0,56 - 5.89/+1,13 - x - 5.78/+0,75)				
3.	Ana Pérez	VALL	VBIM	5.60/+0.75
(5.37/+0,37 - 5.43/+0,75 - 5.57/+0,37 - 5.53/+1,13 - 5.60/+0,75 -				



Lucía Martínez liderando una de las eliminatorias de 1.500m por delante de Gloria Pallé, Asunción Sinobas, semitapada y que sería la campeona, Patricia Padorno, Teresa Recio y Aurora Pérez.

- 5.38/+0,37)
4. Dolores Vives BARC FCLB 5.60/+0,56
(5.60/+0,56 - 3.98/+0,75 - x - x - x - x)
 5. Mercedes Hualde NAVA PAMA 5.52/+1,13
(5.49/+0,56 - 5.32/+0,56 - 5.43/+0,56 - x - x - 5.52/+1,13)
 6. María Teresa Iriarte NAVA PAMA 5.49/+0,75
(5.36/+0,18 - 4.45/+0,56 - 5.42/+0,56 - 4.40/+1,13 - 5.26/0,75 - 5.49/+0,75)
 7. María Jesús Fernández SEVI PRSE 5.45/+0,94
(5.13/+0,56 - 5.13/+0,37 - 5.45/+0,94 - 5.44/+0,74 - x - 5.43/+0,75)
 8. Marta Gutiérrez SALA UDSA 5.39/+0,94
(5.30/+0,56 - 5.06/+0,18 - 5.29/+0,56 - 5.34/+0,94 - 5.39/+0,94 - 5.38/+0,56)
 9. María Isabel Aisa VALE (VCLF) 5.26/+0,36 (5.00/+0,56 - 5.04/+0,56 - 5.26/+0,36) - 10. María Jesús Martín ZARA (SCOR) 5.26/+0,75 (x - 5.03/+0,37 - 5.26/+0,75) - 11. Pia Berenice Soop (extranjera) GUIP (IZUK) (5.24/+0,37 (x - 5.22/+0,75 - 5.24/+0,37) - 12. Lucía de Gregorio MADR (CAFM) 5.22/+0,94 (x - 5.22/+0,94 - 5.17/+0,75) - 13. Natividad Aragón MALA (CAIM) 5.21/+0,56 (5.21/+0,56 - 5.18/+0,18 - x) - 14. María José Cestao NAVA (PAMA) 5.14/+0,56 (4.43/+0,37 - 5.14/+0,56 - 5.10/+0,56) - 15. Pilar García BARC (GIMB) 5.14/+0,75 (5.10/+0,37 - 5.14/+0,75 - 3.88/+0,37) - 16. Isabel Martín MADR (CAFM) 5.07/+0,37 (x - x - 5.07/+0,37)

Peso (9)

1. Encarnación Gambús BARC CNBA 13.25
(12.20 - 12.30 - 12.03 - 12.31 - 12.48 - 13.25)
2. Mercedes Grandes GUIP ATSS 12.63
(11.87 - 12.18 - 12.13 - 12.63 - 12.21 - x)
3. Enriqueta Díaz VALE ESJV 12.09
(12.09 - 11.50 - 11.55 - 11.21 - 11.36 - 11.76)
4. Esther Zas CORU DEPC 11.94
(10.74 - 11.94 - 11.06 - 10.90 - 11.18 - 11.83)
5. Cristina Carballo MADR INDM 11.77



Muy cerca se quedó Montserrat Pujol del récord de España en los 400m vallas aunque se consoló con un nuevo récord del campeonato.

- (11.70 - 11.77 - 10.96 - x - 11.25 - x)
6. Rosa Madonar BARC GIMB 11.61
(11.57 - x - 1.47 - 11.58 - 11.55 - 11.61)
 7. Rosa González VALL VBIM 11.05
(11.05 - x - 10.74 - 10.78 - 10.60 - 10.89)
 8. María Ángeles Barreiro CORU DEPC 10.85
(x - 10.85 - x - 10.59 - x - x)
 9. María Blanca Alba BARC (CDVI) 10.59 (9.98 - 10.28 - 10.59) - 10. Montserrat Virgili TARR (CNRP) 10.42 (9.28 - 10.23 - 10.42) - 11. Teresa Pérez VALL (VBIM) 10.32 (10,00 - 9.32 - 10.32) - 12. Rosa Cerveró BARC (JATS) 10.29 (10.24 - 10.29 - x) - 13. Carmen García BARC (GIMB) 10.08 (10.08 - x - p)

Disco (8)

1. Encarnación Gambús BARC CNBA 47.10
(47.10 - 45.82 - 46.90 - 47.06 - 45.70 - x)
2. Carmen García BARC GIMB 42.82
3. María Ángeles Barreiro CORU DEPC 42.74
4. Rosa Madonar BARC GIMB 39.40
5. Margarita Nadal BARC GIMB 37.34
6. Esther Zas CORU DEPC 35.42
7. Teresa Pérez VALL VBIM 34.54
8. Ana María Ortega GRAN ESGR 33.48

Jabalina (8)

1. Natividad Vizcaíno MADR AMIR 48.70
(38.34 - 45.70 - 48.70 - 47.02 - 43.36 - x)
2. Concepción Sánchez PONT SGIP 43.60
3. Antonia Sanchis VALE VCLF 41.32
4. María José Fernández PONT CELV 40.50
5. María Inmaculada Montero BARC AVIC 40.16
6. Antonia Angulo MADR GETA 39.62
7. Marina Calabia MADR MOST 39.48
8. Mercedes Gil ZARA SCOR 37.14
9. Alicia Amat MADR (CAFM) 36.86 - 10. Miren Begoña de Mendoza VIZC

HISTORIA DE LOS CAMPEONATOS DE ESPAÑA ABSOLUTOS AL AIRE LIBRE

(CDZO) 36.30 - 11. Susana Gil VALE (ESJV) 36.28 - 12. María José Mái-quez BARC (GIMB) 35.38

5.000m marcha (9)

1.	Teresa Palacio	BARC	FCLB	26:45.3
2.	Begoña Miranda	ZARA	CNHE	26:50.6
3.	Belén Asensio	ZARA	CNHE	27:08.2
4.	Nuria Lobet	BARC	ATVI	27:45.4
5.	María Pilar Royo	ZARA	CNHE	27:56.2
6.	María Antonia Burgues	BARC	LASE	28:12.1
7.	Mercedes Prat	BARC	FCLB	28:28.5
8.	Montserrat Ortí	BARC	EIAP	28:50.9
9.	Mari Carmen Martí TARR (AMPO) 29:05.9 - 10. Isabel Pellicer BARC (CANL) 29:17.8 - 11. Ana Cornejo CADI (ILEC) 29:35.8 - 12. Yolanda Fernández BARC (CNBA) 29:43.9 - 13. Josefa Fernández BARC (LAIE) 29:55.6 - 14. Olga Sancho TARR (PERT) 30:33.8 - 15. Montserrat Acedo BARC (EIAP) 30:34.7 - 16. Josefa Jiménez MURC (AGUI) 30:40.2 - 17. Isabel Guerrero BARC (EIAP) 31:10.6 - 18. Nuria Carmona BARC (EIAP) 31:11.1 - 19. María Carmen Ramírez MADR (AFAM) 31:20.9 - 20. María Ángeles Valero BARC (FCLB) 31:30.3 - 21. Julia Calvet TARR (AMPO) 31:54.4 - 22. Julia Carmona BARC (EIAP) 32:40.3			



Teresa Palacio, campeona en el estreno de la marcha dentro del campeonato de España.

MEDALLERO DE CLUBES

	O	P	B	T		
1.	C. Natación Barcelona	CNBA	6	-	1	7
2.	F.C. Barcelona	FCLB	4	4	5	13
3.	U.D. Salamanca B.O.	UDSA	3	3	2	8
4.	A.D. Antorcha (Lérida)	ANTO	3	2	1	6
5.	Amira (Madrid)	AMIR	3	-	2	5
6.	Valencia C.F.	VCLF	2	2	1	5
7.	C.A. Laredo	LARE	2	-	-	2
	Scorpio 71 (Zaragoza)	SCOR	2	-	-	2
9.	R.C. Deportivo (La Coruña)	DEPC	1	3	3	7
10.	C.D. Estadio (Granada)	ESGR	1	2	-	3
	Centro Gimnástico Barcelonés	GIMB	1	2	-	3
12.	J.D. Mondragón	MOND	1	-	1	2
13.	Alsiman (Cuenca)	ALSI	1	-	-	1
	C. Arquitectura Orcasitas (Madrid)	AQOR	1	-	-	1
	C.A. Monzón	CAMZ	1	-	-	1
	Real Sociedad (San Sebastián)	RSOC	1	-	-	1
17.	C.A. Valladolid B.I.M.	VBIM	-	2	2	4
18.	C.D. Universitario Barcelona	CEUB	-	2	-	2
19.	C.A.I. Málaga	CAIM	-	1	1	2
	Citosa (Castellón)	CITO	-	1	1	2
	C. Natación Helios (Zaragoza)	CNHE	-	1	1	2
	Polideportivo Puentecillas (Palencia)	PUEN	-	1	1	2
23.	A.A. Moratalaz (Madrid)	AAMO	-	1	-	1
	Atlético San Sebastián	ATSS	-	1	-	1
	U.G.D. Badalona	UGEB	-	1	-	1
	C.A. Getafe	GETA	-	1	-	1
	C.D. Onil	ONIL	-	1	-	1
	Pamplona Atlético	PAMA	-	1	-	1
	Sociedad Gimnástica Pontevedra	SGIP	-	1	-	1
30.	A.D. Marathon (Madrid)	ADMA	-	-	1	1
	A.Tropas C.Gral. del Ejército (Madrid)	ATEM	-	-	1	1
	C.D. Aurrerá Vitoria	AURR	-	-	1	1
	Canguro A.A.C. (Madrid)	CANG	-	-	1	1
	C.N. Reus Ploms	CNRP	-	-	1	1
	D.C. Cuartel de la Montaña (Madrid)	CUAM	-	-	1	1

Cornellá Athletic	CORN	-	-	1	1
Estudiantes San José (Valencia)	ESJV	-	-	1	1
Atlético Guecho	GUET	-	-	1	1
C.A.Manresa	CAMA	-	-	1	1
Club Vallehermoso (Madrid)	VLLH	-	-	1	1
		33	33	33	

Total: 40 clubes

RÉCORD PARA CARBONELL Y LIDERAZGO EUROPEO DE RAMÓN



Espectacular José Carbonell batió el récord de España de 100m con 10.42. [foto de archivo]

Los Campeonatos de España de 1981 se celebraron en la pista barcelonesa de Serrahima (hubo sesiones nocturnas) y estuvieron marcados por la espléndida marca de Domingo Ramón en 3.000 metros obstáculos y por el récord español de José Carbonell en 100 metros, aunque, curiosamente, en aquellos momentos se le dio a ambos registros menos importancia de la que realmente merecían. En el primer caso, porque la estadística no estaba tan avanzada como ahora y los 8:21.09 del alicantino no se dieron a conocer como mejor marca europea de la temporada hasta días después. En cuanto al catalán Pep Carbonell, hubo que esperar varios años para que su plusmarca fuese reconocida.

Los Nacionales también estuvieron marcados por el mal resultado español en la Final B de la Copa de Europa, celebrada en Atenas, y en la que la Selección terminó en una dolorosa quinta plaza. Ya en el viaje de regreso Carlos Gil, director técnico en aquellos momentos, recibió algunas peticiones para competir en los Campeonatos de España en pruebas no habituales. Algunas de esas solicitudes las atendió y otras no. Por ello, se produjeron situaciones curiosas: José Alonso Valero, el mejor en 400 metros vallas, compitió en 200; Antonio Prieto se limitó a los 5.000 y Fernando Cerrada a los 10.000, con lo que se frustró un apasionante duelo; Antonio Paéz, que no quería competir en 800, pero que no recibió el permiso oportuno, acabó haciendo dos polémicas salidas nulas...

Asunción Sinobas (que el invierno anterior había sido décima en el Mundial de Cross celebrado en el hipódromo de La Zarzuela, en Madrid) y Encarna Gambús lograron sendas victorias en 1.500 y 3.000 metros y en peso y disco. Y entre el resto de plurimedallistas llama la atención las tres veces que subió al podio Ana Pérez: recibió la plata en los 400 metros y el bronce en la misma distancia con vallas y en salto de longitud. No en vano era una gran atleta en pruebas combinadas, que había batido ese mismo año el récord español de heptatlón.

Los otros coleccionistas de medallas fueron Javier Martínez, conocido como Meteoro, (oro en 200 y bronce en 100), Benjamín González (ganador en la vuelta a la pista y tercero en la distancia inferior), Isidoro Hornillos (subcampeón en las mismas distancias), Santiago de la Parte (plata en 10.000 y bronce en 5.000), Martín Vara (primero en peso y segundo en disco) y, entre las mujeres, Mercedes Cano (oro en 100 y plata en longitud) y Rosa María Ochandiano (campeona en 800 y bronce en el kilómetro y medio).

En 100 metros, como se ha dicho, récord de España inadvertido por aquel entonces. Pep Carbonell anunció ya sus intenciones en las series (10.51) y en la final, con viento de +0,4, ganó brillantemente con 10.42. La marca se anunció como récord de los Campeonatos y como el segundo mejor registro español de

la historia, tras los 10.41 con viento contrario que logró en la Universiada de Sofía, el 19 de agosto de 1977, y que se aceptó como récord, pese a que desde el principio se sospechó que algo raro había ocurrido. Y es que en las series preliminares todos los tiempos fueron manuales, aunque se facilitaron a la centésima y la Federación Bulgara no advirtió que no eran automáticos.

El error duró hasta 1987, en que la Federación Española publicó los récords de categoría por edades y en ellos Carbone ll figuraba como plusmarquista de los 20 años con 10.49. Tras esos 10.41 erróneos, el catalán mejoró varias veces la plusmarca, pero no fueron proclamados como tal en su momento: 10.49 en la final de Sofía (20 de agosto de 1977, igualado), 10.46 en Barcelona, el 5 de julio de 1980 y esos 10.42 de los Campeonatos de España de Barcelona 1981.

Pero la mejor marca de todo el Campeonato la consiguió Domingo Ramón Menargues en 3.000 metros obstáculos. Ganó la prueba con mucha facilidad y paró el crono en 8:21.09, que en esos momentos sólo superaba en el mundo el keniano Amos Korir, que había corrido en un tiempo de 8:18.57 en Eugene (Estados Unidos), el 6 de junio. El atleta alicantino había sido cuarto en los Juegos Olímpicos de Moscú, el año anterior, y la temporada siguiente iba a ser bronce en los continentales de Atenas. Al final de la temporada había perdido posiciones, pero terminó en la quinta plaza mundial y tercera continental, tras Korir, el italiano Mariano Scartezzini (8:13.32), el polaco Boguslaw Maminski (8:16.66) y el estadounidense Henry Marsh (8:18.58).

La polémica saltó en los 800 metros. Antonio Páez había solicitado no competir, pero la Dirección Técnica no dio su permiso, aunque sí lo había hecho en otros casos. Páez ganó la primera eliminatoria con 1:48.89, pero en la final hizo dos salidas nulas. Se le abrió un expediente informativo que se quedó en nada. El atleta, que ese invierno había sido bronce en el Europeo indoor y que al año siguiente iba a ser campeón continental en pista cubierta, se justificó: "En el calentamiento me insultaron e incluso mi hermano se peleó con uno de los que lo hacían. En la salida me siguieron provocando y me puse nervioso. No hice las salidas nulas adrede. Perdí el control y no me pude contener". Carlos Gil, el director técnico, corroboró sus palabras: "Fui testigo presencial de que se le insultó gravemente". En la final ganó Colomán Trabado, su gran rival de entonces, que en esos continentales del año siguiente ganó la medalla de bronce.

El vicerécord estuvo a cargo de Montse Pujol en los 400 metros vallas. Terminó en un tiempo de 57.36, casi un segundo por delante de Rosa Colorado, y se quedó a dos centésimas de su propia plusmarca. Lo había logrado el año anterior en la ciudad suiza de Winterthur, cuando venció en la Westathletic, una competición por países ya desaparecida.

En los 100 metros, victoria amplia de Mercedes Cano, por delante una jovencísima Teresa Rioné, aún en edad juvenil (fue también cuarta en 200), y de Lourdes Valdor, que se retiró cojeando y que no pudo competir posteriormente en la distancia superior.



Domingo Ramón saliendo de la ría en los 3.000m obstáculos y camino del triunfo con una marca que le colocó líder europeo.

José Alonso, que este mismo año había hecho récord de España con 49.81, pidió permiso para no competir en esta prueba y lo hizo en 200 metros, donde acabó quinto. En su prueba se impuso Marceliano Ruiz. Antonio Prieto y Fernando Cerrada se llevaron con mucha facilidad los 5.000 metros (cinco atletas por debajo de 14 minutos) y los 10.000. Javier Moracho estaba lesionado, pero se recuperó a tiempo y no sólo venció con autoridad, sino que batió el récord de los Campeonatos. En pértiga, Alberto Ruiz, conocido popularmente como Lobito, inauguró una racha de seis victorias en los Nacionales, con Salvador Maranges accidentado cuando intentaba saltar 4,80 metros y evacuado en camilla, con una ceja sangrando.

Y un hecho histórico: por primera vez se celebraba la prueba de marcha femenina en los Nacionales. María Teresa Palacio fue la campeona en los cinco kilómetros en pista, distancia en la que tenía el récord español desde mayo de ese mismo año, en la misma instalación. La prueba no era aún olímpica (debutaría en el programa en Barcelona 1992) y España se adelantó a la época en una especialidad que iba a dar muchas alegrías al atletismo español, con medallas en las tres grandes competiciones internacionales: Juegos Olímpicos, Mundiales y Europeos.

1982

62º Campeonato de España Absoluto

Santiago de Compostela (6/7/8.8)

Ciudad Universitaria



HOMBRES

100m

Eliminatorias (6) - Clasifican los 2 primeros de cada serie y los 2 mejores tiempos

Elim.1 (-1,43): 1. Rispa 11.02 - 2. Trapiello 11.22 - 3. Tolrá 11.25 - 4. Manuel Nguema MADR (CUAM) 11.33 - 5. Miguel Gómez BARC (CNBA) 11.38 - 6. Francisco Gabriel Sánchez MALA (CAIM) 11.38 - 7. Ricardo Gómez BARC (CDVI) 11.54

Elim.2 (-4,45): 1. Martínez 11.16 - 2. López 11.30 - 3. Ibáñez 11.31 - 4. Florencio Gascón MADR (CUAM) 11.36 - 5. José Carlos Zubeldía ASTU (CAUO) 11.69 - 6. David Pérez BARC (LAIE) 11.73 - 7. Mario Panach VALE (VCLF) 11.74

Elim.3 (-3,31): 1. Heras 11.02 - 2. Isasa 11.18 - 3. José María González LERI (ANTO) 11.38 - 4. Santiago Siquier BARC (FCLB) 11.39 - 5. Óscar Serrano LERI (ANTO) 11.44 - 6. Antonio Rueda ALIC (ONIL) 11.60 - 7. Jesús María del Barrio SEGO (BLUS) 11.71

Final (6) (-2,75)

1.	Javier Martínez	LERI	ANTO	10.91
2.	Ángel Valentín Heras	ALIC	ONIL	10.92
3.	José María Rispa	LERI	ANTO	11.09
4.	Ángel Ignacio Ibáñez	ALIC	HERB	11.12
5.	Jesús Isasa	ALIC	HERB	11.18
6.	Higinio López	BARC	GIMB	11.22
7.	Juan Tolrá	BARC	FCLB	11.31
8.	Óscar Manuel Trapiello	ASTU	CAUO	11.31

200m

Eliminatorias (7) - Clasifican los 2 primeros de cada serie y los 2 mejores tiempos

Elim.1 (-2,18): 1. Heras 22.30 - 2. Isasa 22.40 - 3. Higinio López BARC (GIMB) 22.46 - 4. Joaquín Borrego LERI (ANTO) 22.80 - 5. Lázaro García CORU (DEPC) 22.87 - 6. Manuel Ángel Quijera NAVA (PAMA) 22.95

Elim.2 (-1,61): 1. Prado 22.12 - 2. Sala 22.17 - 3. Rispa 22.20 - 4. Arnau 22.42 - 5. Óscar Manuel Trapiello ASTU (CAUO) 22.72

Elim.3 (-5,39): 1. Martínez 22.60 - 2. Sánchez 22.69 - 3. Jaime Campderrós BARC (FCLB) 22.98 - 4. Victoriano Urquiola GUIP (SDIG) 23.36 - 5. Juan Carlos Razquin NAVA (PAMA) 23.39

Final (8) (-3,59)

1.	Ángel Valentín Heras	ALIC	ONIL	21.68
2.	Juan José Prado	GUIP	RSOC	21.88
3.	Carlos Sala	BARC	FCLB	22.14
4.	José María Rispa	LERI	ANTO	22.15
5.	Antonio Sánchez	SALA	UDSA	22.41
6.	Jesús Isasa	ALIC	HERB	22.51
7.	Miguel Ángel Arnau	BARC	FCLB	22.53
8.	Javier Martínez	LERI	ANTO	22.65

400m

Eliminatorias (6) - Clasifican los 2 primeros de cada serie y los 2 mejores tiempos

Elim.1: 1. González Gómez 47.97 - 2. Cornet 48.48 - 3. Moreno 48.62 - 4. Pedro Lucas del Pino CAST (CAMC) 48.72 - 5. Miguel Bandera MALA (CAIM) 49.39 - 6. Juan Ramón Oliver BALE (HERM) 49.33

Elim.2: 1. Hornillos 47.87 - 2. Pitillas 48.04 - 3. Carlos Miguel Azulay MALA (CAIM) 49.02 - 4. Juan Carlos Galindo SEVI (SECF) 49.29 - 5. Carlos Bellosta BARC (JATS) 49.35 - 6. Marcos García-Villamil SALA (UDSA) 49.71

Elim.3: 1. González Solanes 48.13 - 2. Rocandio 48.50 - 3. Madrigal 48.57 - 4. José María Sánchez VALE (VCLF) 48.99 - 5. Manuel Bucos MADR (CUAM) 49.82 - 6. Lázaro García CORU (DEPC) 50.01

Final (7)

1.	Benjamín González	BARC	FCLB	46.56
2.	Manuel González	LERI	SICO	47.34
3.	Isidoro Hornillos	CORU	DEPC	47.57
4.	Valentín Rocandio	GUIP	ATSS	47.86
5.	Francisco Javier Pitillas	VALE	VCLF	47.89
6.	Miguel Moreno	SALA	UDSA	48.15
7.	Juan Manuel Madrigal	BURG	GROB	48.51
8.	Cayetano Cornet	TARR	REUD	49.54



El podio del 800m: Colomán Trabado, en el centro, junto a Andrés Vera (a su derecha) y José Alberto Pacheco (a su izquierda).

800m

Eliminatorias (6) - Clasifican los 2 primeros de cada serie y los 2 mejores tiempos

Elim.1: 1. Arzac 1:50.29 - 2. Trabado 1:50.39 - 3. Ballbé 1:50.82 - 4. Javier Ballester BARC (ELCS) 1:53.42 - 5. Alfredo Carlos Rodelas SEVI (SECF) 1:53.76 - 6. Juan Antonio Estalella BARC (GIMB) 1:53.86 - 7. Luis Alfonso Zabaleta MADR (AJAM) 1:56.09

Elim.2: 1. Pacheco 1:52.53 - 2. Vera 1:52.60 - 3. Enrique Sánchez NAVA (INNA) 1:53.00 - 4. Jesús Puente SANT (STDO) 1:53.99 - 5. Carlos Baronet BARC (CNBA) 1:55.66 - 6. Rafael Morales MALA (CAIM) 1:56.11

Elim.3: 1. Páez 1:50.54 - 2. Estruch 1:50.78 - 3. Fernández 1:50.79 - 4. Lorenzo Hidalgo ASTU (ENSI) 1:51.45 - 5. Manuel Asenjo MADR (AAMO) 1:54.41 - 6. José Luis Carreira ALME (TALM) 1:54.60 - 7. José Luis Monar SEVI (SECF) 1:55.16

Final (7)

1.	Colomán Trabado	CORU	DEPC	1:50.28
2.	Juan Andrés Vera	CAST	CAMC	1:51.16
3.	José Alberto Pacheco	MADR	CUAM	1:51.32
4.	Íñigo Arzac	GUIP	RSOC	1:51.78
5.	Andrés Ballbé	BARC	FCLB	1:52.40
6.	Antonio Fernández	BARC	CNBA	1:54.23
	Francisco Javier Estruch	BARC	FCLB	ab.
	Antonio Páez	MADR	MAMP	n.p.

1.500m

Eliminatorias (7) - Clasifican los 5 primeros de cada serie y los 2 mejores tiempos

Elim.1: 1. Abascal 3:49.01 - 2. Alario 3:49.35 - 3. Nieto 3:49.56 - 4. Ortega 3:49.75 - 5. Hidalgo 3:49.88 - 6. Gordillo 3:50.09 - 7. Rodríguez 3:52.13 - 8. Francisco Calvo ALAV (UDEA) 3:53.31 - 9. Francisco Javier Lacosta MADR

(VLLH) 3:54.25 - 10. Miguel Rubio VALE (VCLF) 3:55.74 - 11. Jesús María Hernández SALA (UDSA) 3:56.44 - 12. Ángel Zancajo ASTU (COVA) 3:56.45 - 13. Juan Antonio Balseira GERO (OFAR) 3:58.03 - 14. Ramón Masnou BARC (FCLB) 4:00.40 - 15. Juan Bautista Gramaje ALME (TALM) 4:01.23

Final (8)

1.	José Manuel Abascal	BARC	FCLB	3:37.97
2.	Miguel Ángel Lindoso	ALME	TALM	3:43.16
3.	Francisco Javier Alario	PALE	PUEN	3:43.61
4.	José Luis Barrios	MADR	ADMA	3:45.03
5.	Francisco Javier Gordillo	BARC	CNBA	3:45.19
6.	Francisco Javier Pascual	MADR	CANG	3:45.19
7.	Adelino Hidalgo	ASTU	ENSI	3:45.22
8.	Javier Nieto	SALA	UDSA	3:48.09
9.	Benjamín Fernández	CORU	(CUAS)	3:51.79 - 10. Rafael Rodríguez MALA (CAIM) 3:54.12 - José Ortega BURG (GROB) ab. - Enrique Sánchez (Sacrísán) IND ab.

5.000m

Eliminatorias (6) - Clasifican los 5 primeros de cada serie y los 2 mejores tiempos

Elim.1: 1. Layos 14:10.08 - 2. Cerrada 14:10.91 - 3. Aduara 14:13.42 - 4. Sastre 14:13.52 - 5. Antón 14:13.94 - 6. Vicente Polo SEGO (BLUS) 14:20.31 - 7. Francisco Javier Cortés ZARA (STAD) 14:21.04 - 8. Ramiro Matamoros MADR (MAMP) 14:23.30 - 9. Ricardo Ortega TOLE (ASTO) 14:26.25 - 10. Javier Fernández CORU (DEPC) 14:27.44 - 11. José Antonio Hernanz LERI (ANTO) 14:28.04 - 12. Juan Manuel Sánchez MADR (CANG) 14:42.96 - 13. Rafael Carmona CADI (ILEC) 15:01.27

Elim.2: 1. Esparcia 14:08.65 - 2. Bustamante 14:09.30 - 3. Domínguez 14:10.21 - 4. García 14:10.42 - 5. De la Parte 14:11.69 - 6. Campos 14:12.26 - 7. Pérez 14:12.36 - 8. José Manuel Albertosa VALE (VCLF) 14:17.80 - 9. Juan Antonio García ALIC (HERB) 14:18.85 - 10. Francisco Fernández JAEN (ZEUS) 14:22.24 - 11. Juan José Rosario JAEN (ZEUS) 14:35.80 - 12. Francisco Espejo MALA (CAIM) 14:45.81

Final (8)

1.	Juan Antonio Campos	VALE	VCLF	14:00.74
2.	Antonio Layos	CREA	UACR	14:03.26
3.	Fernando Cerrada	MADR	MAMP	14:05.39
4.	Constantino Esparcia	ALME	TALM	14:07.25
5.	Jorge García	BARC	FCLB	14:08.20
6.	Jorge Bustamante	BARC	FCLB	14:09.90
7.	Argimiro Domínguez	ASTU	COVA	14:10.40
8.	Julio Manuel Pérez	ALME	TALM	14:14.47
9.	Luis Sastre TOLE (ASTO) 14:21.81 - 10. Abel Antón SORI (CAÑH) 14:28.29 - También clasificados por la final: Luis Joaquín Aduara CAST (CDCS) - Santiago de la Parte PALE (PUEN)			

110m vallas

Eliminatorias (7) - Clasifican los 2 primeros de cada serie y los 2 mejores tiempos

Elim.1 (-0,32): 1. Moracho 15.08 - 2. Torné 15.44 - 3. Jacinto Santamaría BARC (IGUA) 15.79 - 4. Vicente Villar VALE (VCLF) 16.01 - 5. José Conejero LERI (ANTO) 16.11 - 6. Francisco Sanz BARC (CNBA) 16.20 - 7. Manuel A. Cortés MALA (CAIM) 16.51

Elim.2 (-2,06): 1. Sala 14.48 - 2. Rodríguez 15.27 - 3. Martínez 15.27 - 4. Ángel Martín ZARA (CNHE) 15.82 - 5. Juan Antonio Pérez GUIP (ATSS) 16.42 - 6. Antonio Castro LERI (ANTO) 16.75

Elim.3 (-1,41): 1. Trujillano 15.19 - 2. Lloveras 15.21 - 3. Martín 15.26 - 4. José Luis Codera BARC (FCLB) 15.75 - 5. Fernando Cónsul BARC (AVIC) 15.99 - 6. Juan Francisco García MADR (ADMA) 16.12

Final (7) (-2,5)

1.	Javier Moracho	HUES	CAMZ	13.98
2.	Carlos Sala	BARC	FCLB	14.33
3.	Carlos Lloveras	BARC	CDVI	14.91
4.	Alberto Torné	BARC	FCLB	15.24

5.	Gerardo Trujillano	SALA	UDSA	15.25
6.	Javier Martín	MADR	TAJM	15.26
7.	Manuel Martínez	ZARA	SCOR	15.37
	Eduardo Rodríguez	ALIC	HERB	ab.



400m vallas

Eliminatorias (6) - Clasifican los 2 primeros de cada serie

Elim.1: 1. Alonso 52.10 - 2. Montaner 54.29 - 3. Francisco Javier Chuán CAST (CAMC) 54.58 - 4. Juan Antonio Crespo CORU (DEPC) 55.33 - 5. Alberto Torné BARC (FCLB) 55.80 - 6. Gabriel Sanguino BARC (CACB) 55.82 - 7. Gabriel Rodelas SEVI (SECF) 56.16 - 8. Jesús Carlos Machuca VALE (VCLF) 56.27

Elim.2: 1. Ruiz 53.11 - 2. Grillo 53.65 - 3. Jesús Lorenzo Ariño HUES (PZOI) 54.36 - 4. Jesús Huertas MALA (CAIM) 55.53 - 5. José Vicente González VALE (VCLF) 55.98 - 6. Tristán González MALA (CAIM) 56.03 - 7. Manuel Alpuente BARC (CDVI) 56.60 - 8. Feliciano Carballo BADA (EABA) 57.31

Elim.3: 1. Del Pino 53.04 - 2. Tejada 53.33 - 3. Gerardo Trujillano SALA (UDSA) 54.39 - 4. Juan Carlos Orruño GUIP (ATSS) 54.62 - 5. Francisco López BARC (CGBA) 55.05 - 6. Miguel Ángel Fernández VIZC (CDZO) 55.38 - 7. Dionisio Casañas TENE (ULLT) 56.33 - 8. Francisco Javier Andreu TARR (CNRP) 56.38

Elim.4: 1. Casabona 53.60 - 2. Rubies 54.68 - 3. Juan Perarnau BARC (FCLB) 54.72 - 4. Francisco Sanz BARC (CNBA) 55.11 - 5. Eufemiano Fuentes LPAL (EIND) 55.29 - 6. José Antonio Martínez GUIP (RSOC) 55.35 - 7. Javier Calvo BARC (CNBA) 55.43 - 8. Francisco Segura TARR (REUD) 55.63

Final (7)

1.	Marceliano Ruiz	SALA	UDSA	51.98
2.	José Casabona	MADR	MAMP	52.49
3.	Germán Francisco Tejada	BARC	FCLB	53.48
4.	Juan José Grillo	SEVI	PRSE	54.16
5.	Pedro Lucas del Pino	CAST	CAMC	54.58
6.	Jaime Montaner	LERI	ANTO	54.73
7.	Enrique Rubies	LERI	ANTO	56.59
	José Alonso	MADR	MAMP	ab.

3.000m Obstáculos

Eliminatorias (6)

Elim.1: 1. Martín 8:59.86 - 2. Cordero 9:01.04 - 3. Sánchez 9:01.17 - 4. Padilla 9:01.22 - 5. Luis Argimiro González ALME (TALM) 9:01.73 - 6. Manuel Hernández LERI (ANTO) 9:06.16 - 7. Emiliano del Caño SEGO (BLUS) 9:19.83 - 8. José Antonio Sordo CORU 9:29.95 - 9. Jorge Bros TARR (CNRP) 9:43.76

Elim.2: 1. Torres 8:30.31 - 2. Ramón 8:43.75 - 3. Castelló 8:47.53 - 4. González 8:51.91 - 5. Espino 8:52.42 - 6. Francisco Madueño MADR (CANG) 8:56.12 - 7. José María Rozas SALA (UDSA) 8:57.71 - 8. Carlos Landín PONT (SGIP) 9:01.94 - 9. Alberto Casal CAST (CAMC) 9:09.94 - 10. Juan M. Martínez GUIP (BAKE) 9:14.73 - 11. Eduardo Artigas ZARA (CNHE) 9:15.03 - 12. Juan Cullerl GERO (OFAR) 9:21.41

Final (8)

1.	Domingo Ramón	ALIC	HERB	8:27.07
2.	Francisco Sánchez	GRAN	INGR	8:27.71
3.	Juan Torres	BARC	FCLB	8:34.22
4.	Juan Antonio Espino	VALL	DARV	8:42.22
5.	José A. Martín	MALA	CAIM	8:44.52
6.	Antonio Cordero	PONT	CELV	8:54.38
7.	Guillermo González	PONT	CELV	8:58.37

También clasificados para la final: Jorge Castelló BARC (CDVI) - José Antonio Padilla GUIP (BAKE)

Altura (7)

1.	Roberto Cabrejas	NAVA	TOLO	2.20
				(2.06-1 / 2.12-1 / 2.18-1 / 2.20-1 / 2.22-xxx)
2.	Miguel Ángel Moral	SALA	UDSA	2.18

Accidentada final de 400m vallas: José Alonso llega forzado a la última valla, tropieza y cae mientras Marceliano Ruiz se dirige a la meta para revalidar su título.

				(2.06-1 / 2.12-1 / 2.15-1 / 2.18-1 / 2.22-xxx)
3.	Alejandro Barahona	MADR	CONC	2.15
				(2.00-1 / 2.06-3 / 2.09-3 / 2.12-2 / 2.15-2 / 2.18-xxx)
4.	Martín Perarnau	BARC	FCLB	2.12
				(1.95-1 / 2.03-1 / 2.09-1 / 2.12-1 / 2.15-xxx)
5.	José Luis Espejo-Saavedra	BARC	FCLB	2.09
				(1.95-1 / 2.00-1 / 2.06-1 / 2.09-2 / 2.12-xxx)
6.	Antonio Albarrán	BARC	GRAN	2.03
				(1.90-1 / 1.95-1 / 2.00-1 / 2.03-1 / 2.06-xxx)
7.	Juan Valderrama	BARC	SEAT	2.03
				(1.95-1 / 2.03-2 / 2.06-xxx)
8.	Alfonso Ortega	PONT	CELV	2.00
				(1.90-2 / 1.95-1 / 2.00-1 / 2.06-xxx)

9=. Juan Carrasco SALA (UDSA) 2.00(2.00-2 / 2.03-xxx) - 9=. Javier de la Arada GUIP (DEIB) 2.00(1.90-1 / 1.95-1 / 2.00-2 / 2.03-xxx) - 9=. Ramón Campa BARC (CNBA) 2.00(1.90-1 / 2.00-2 / 2.06-xxx) - 9=. Rafael Espejo-Saavedra CORU (DEPC) 2.00(1.90-1 / 1.95-1 / 2.00-2 / 2.06-xxx)

Pértiga (6)

1.	Alberto Ruiz	BARC	CNBA	5.20
				(... / 5.20-¿? / 5.41-xxx)
2.	Roger Oriol	BARC	FCLB	5.10
3.	Alfonso Cano	SALA	UDSA	4.80
4.	Jorge Corella	SALA	UDSA	4.80
5.	Alberto López	MADR	MAMP	4.70
6.	Andrés Maroño	BARC	GIMB	4.60
7.	Javier Saz	BARC	CNBA	4.60
8.	Aurelio Oriol	BARC	FCLB	4.40
9.	Francisco Rodríguez LERI (ANTO)			4.40
10.	Robert Aleu BARC (FCLB)			4.20

Longitud (8)

1.	Antonio Corgos	BARC	FCLB	8.16/+3,70
				(8.16/+3,70 - x - p - p - p)
2.	Francisco Miranda	BARC	GIMB	7.80/+3,70
				(7.80/+3,70 - x - x - x - 5.84)
3.	Alberto Solanas	BARC	CNBA	7.66/+4,83
				(x - x - 7.40 - 7.66/+4,83 - 7.53 - x)
4.	Javier Moracho	HUES	CAMZ	7.53/+4,07
				(x - 7.15 - 7.51 - p - 7.53/+4,07 - x)
5.	Pedro Carlos Altés	BARC	GIMB	7.37/+2,75
				(7.15 - 7.30 - x - 7.31 - p - 7.37/+2,75)
6.	Ramón Cid	GUIP	RSOC	7.36/+2,00
				(7.30 - 7.36/+2,00 - x - p - 7.35 - 5.83)
7.	Jacinto Santamaría	BARC	IGUA	7.35/+4,07



Los olímpicos Domingo Ramón y Paco Sánchez Vargas disputaron un gran duelo final donde Juan Torres, en tercera posición, estuvo en la pelea final de la final de 3.000m obstáculos.

- (7.23 - 7.33 - 7.13 - 4.88 - x - 7.35/+4,07)
8. Luis María Romera NAVA PAMA 7.26/+2,94
(7.07 - 7.26/+2,94 - x - 7.18 - x - x)
9. Juan Ambrosio González SALA (UDSA) 7.17/+4,26 (7.17/+4,26 - 6.90 - 6.86) - 10. Jorge Vila LERI (ANTO) 7.12/+2,75 (7.04 - 7.12/+2,75 - x) - 11. Rafael Blanquer VALE (VCLF) 5.69/-1,42 (x - 5.69/-1,42 - x)

Triple (6)

1. Ramón Cid GUIP RSCO 16.38/+1,60
(16.16/+x,x - 16.38/+1,6 - 16.04/+x,x - x - 16.31/+x,x - 16.12/+x,x)
2. Alberto Santamaría VIZC GUET 16.33/+1,60
3. Juan Ambrosio González SALA UDSA 16.18/+1,42
4. Jorge Vila LERI ANTO 15.54/+1,80
5. Agustín González SALA UDSA 15.46/+2,37
(14.85 con v.regl.)
6. Luis Miguel Navarro LUGO ATLU 15.03/+4,64
(14.77 con v.regl.)
7. Santiago Moreno AVIL PRAV 14.99/+2,37
(14.66 con v.regl.)
8. Javier Serra VALE VCLF 14.86/+2,00
9. José Francisco Delgado MALA (CAIM) 14.78/+2,75 - 10. Ricardo Benito LERI (ANTO) 14.62/+2,00 - 11. Pedro Delgado CREA (UACR) 14.27/+3,13 (13.95 con v.regl.) - 12. José María Alcañiz BARC (CNMO) 14.21/+2,00 - 13. Fernando Batista BARC (FCLB) 13.92/+2,00 - José Luis Rodríguez MADR (AAMO) ab (lesionado)

Peso (7)

1. Martín Vara SALA UDSA 17.20
(15.88 - x - 15.88 - 16.85 - 17.20 - p)
2. Francisco Martín GRAN CIGR 16.35
(15.90 - 15.88 - 16.35 - 15.71 - 15.47 - x)
3. Regino Pérez SALA UDSA 16.09
(15.86 - 15.87 - 16.09 - x - 15.79 - 15.64)
4. Matías Jiménez VALE VCLF 15.26

- (15.26 - x - 15.10 - x - x - 14.80)
5. José Devís VALE VCLF 14.63
(13.94 - 14.63 - 14.31 - 13.98 - 14.63 - x)
6. José Ramón Unanue GUIP ATSS 14.36
(13.67 - 13.70 - 14.21 - x - 14.36 - 13.97)
7. Fernando Vidal CORU DEPC 14.22
(14.22 - x - x - x - x - x)
8. Jesús María Abadía MADR MAMP 13.95
(x - 13.95 - x - x - x - 13.71)
9. Javier Pérez VALL (DARV) 13.91 (13.91 - 13.63 - 13.28) - 10. Ricardo Ballbé BARC (GIMB) 13.73 (13.73 - x - 12.95) - 11. José Luis Yáñez PONT (CELV) 13.52 (13.37 - 13.35 - 13.52) - 12. José Martínez ASTU (CAUO) 13.11 (13.11 - 12.18 - x) - 13. Luis Lizaso BARC (FCLB) 12.26 (12.26 - x - x)

Disco (8)

1. Sinesio Garrachón LERI ANTO 54.94
(52.16 - 52.76 - 53.88 - 54.94 - x - x)
2. Martín Vara SALA UDSA 49.76
(46.66 - 47.98 - 49.76 - x - x - x)
3. Regino Pérez SALA UDSA 49.54
(x - 45.56 - 48.28 - 47.18 - 49.42 - 49.54)
4. Ricardo Ballbé BARC GIMB 47.78
(46.32 - 45.38 - x - 46.28 - 45.86 - 47.78)
5. José Antonio Alonso MALA CAIM 47.30
(x - 43.24 - x - x - x - 47.30)
6. Juan de Dios Escandell MADR ADMA 43.80
(x - 40.00 - 41.96 - x - x - 43.80)
7. Jesús María Abadía MADR MAMP 42.86
(42.86 - x - 41.02 - x - x - x)
8. Santiago Ortega PONT CELV 40.94
(40.94 - 39.60 - 39.64 - 40.70 - x - x)
- José Devís VALE (VACF) sm (x - x - x)

HISTORIA DE LOS CAMPEONATOS DE ESPAÑA ABSOLUTOS AL AIRE LIBRE

Martillo (6)

1.	Raúl Jimeno	VALE	VCLF	65.70
	(x - 65.70 - 64.74 - x - x - 63.14)			
2.	José Alcántara	MADR	INDM	63.10
3.	José Luis Velasco	TARR	CNRP	57.80
4.	Juan Carlos Álvarez	LERI	ANTO	57.30
5.	César González	CORU	CUAS	56.50
6.	Antonio Fibla	BARC	FCLB	55.94
7.	José Manuel Hermida	PONT	CELV	52.92

Jabalina (7)

1.	Augusto Lao	GRAN	ESGR	70.78
	(x - 59.22 - 61.58 - 67.04 - 68.96 - x)			
2.	Miguel Cánovas	BARC	FCLB	68.44
3.	Antonio Sánchez	LERI	ANTO	66.58
4.	Luis Miguel Navarro	LUGO	ATLU	61.98
5.	Salvador Primo	BARC	GRAN	61.74
6.	Juan José Rosell	MADR	AQOR	61.68
7.	Octavio Cotaina	ZARA	CNHE	60.12
8.	Guillermo Martín	BARC	LAIE	59.08

9. José María Echeverría NAVA (PAMA) 58.14 - 10. Pedro Luis Fuentes TARR (CNRP) 57.84 - 11. Raimundo Fernández CORU (DEPC) 57.40 - 12. Rafael Rallo CAST (CAMC) 57.30 - 13. José Antonio García VIZC (BIZK) 56.82 - 14. Carlos García PONT (SGIP) 56.50 - 15. José Luis de la Prieta SALA (UDSA) 55.46 - 16. Santiago Frade CORU (DEPC) 54.68 - 17. Manuel A. Cortés MALA (CAIM) 53.70 - 18. Bernardino Maroto SALA (UDSA) 48.06

20.000m marcha (7)

1.	Francisco Botonero	BARC	STCE	1:31:46.07
2.	Luis Maroto	MADR	AQOR	1:35:06.16
3.	Jaime Gila	SEGO	BLUS	1:36:20.00
4.	Eduardo Amorós	BARC	CNMO	1:37:26.75
5.	José Vinuesa	BARC	JAHO	1:37:40.31
6.	Rafael Cobos	BARC	STCE	1:40:03.06
7.	Ramón Álvarez	ALIC	ORIH	1:40:25.65
8.	Pedro Armengol	GERO	OFAR	1:41:18.97

9. Juan Luis Ramilo PONT (COMÑ) 1:41:55.64 - 10. Eugenio Aguete GUIP (ATSS) 1:42:40.85 - 11. Juan Antonio Perdón MALA (CAIM) 1:43:25.65 - 12. Martín Barrera BARC (CACB) 1:44:43.16 - 13. Luis Saladie BARC (CNBA) 1:46:56.09 - 14. Francisco Javier Azcona NAVA (PAMA) 1:46:56.75 - 15. Juan Carlos Nieto JAEN (ZEUS) 1:47:06.71 - 16. Raimundo Lozano BARC (FCLB) 1:49:15.32 - 17. Jorge González PONT (CELV) 1:50:12.72 - 18. Luis María Sirolla TARR (CNRP) 1:50:32.59

4x100m (8)

1.	A.D. Antorcha	LERI	ANTO	41.20
	(Óscar Serrano, Joaquín Borrego, Javier Martínez Jiménez, José María Rispa)			
2.	F.C. Barcelona	BARC	FCLB	41.22
	(Jaime Campderrós, Miguel Ángel Arnau, Carlos Sala, Santiago Siquier)			
3.	D.C. Cuartel de la Montaña	MADR	CUAM	42.04
	(Manuel Buces, Eusebio Blázquez, Manuel Nguema, Florencio Gascón)			
4.	C.DeportivoOnil	ALIC	ONIL	42.08
	(Antonio Rueda, Félix Barcina, Enrique García, Ángel Valentín Heras)			
5.	C.N. Barcelona	BARC	CNBA	42.65
	(Alberto Ruiz, Alberto Solanas, Miguel Gómez Espejo, Ramón Campa)			
6.	Real Sociedad	GUIP	RSOC	42.75
	(Antxon Blanco, Ramón Cid, Juan José Prado, Jaime Legarra)			
7.	C.G. Barcelonés	BARC	GIMB	42.92
	(Juan P. Rivas, Juan Antonio Estalella, Higinio López, Miguel Robert)			
8.	Valencia C.F.	VALE	VCLF	43.46

(Vicente Villar, José María Sánchez Górriz, Manuel Carballo, Mario Panach)

4x400m (8)

1.	F.C. Barcelona	BARC	FCLB	3:13.35
	(Germán Francisco Tejada, Antonio Rivero, Benjamín González, Andrés Ballbé)			
2.	U.D. Salamanca	SALA	UDSA	3:13.59
	(Marceliano Ruiz, Antonio Sánchez Muñoz, Miguel Moreno, Gerardo Trujillano)			
3.	Valencia C.F.	VALE	VCLF	3:16.17
	(José María Sánchez Górriz, José Moya, Francisco Javier Pitillas, José Vicente González Ferrando)			
4.	Atlético Castellón	CAST	CAMC	3:18.24
	(Francisco Javier Chuán, Carlos Hernando, Pedro Lucas del Pino, Juan Andrés Vera)			
5.	Sevilla F.C.	SEVI	SECF	3:19.62
	(Ernesto Pérez Cepero, Juan Carlos Galindo, Alfredo Carlos Rodelas, Eligio José Fernández)			
6.	Real Sociedad	GUIP	RSOC	3:20.49
	(Emilio Usún, Miguel Irisarri, José Antonio Martínez Martínez, Íñigo Arzac)			
7.	Atlético San Sebastián	GUIP	ATSS	3:20.94
	(Sergio Ancel, Alonso López de Muniain, Valentín Rocandio, Juan Carlos Orruño)			
8.	C.N. Barcelona	BARC	CNBA	3:25.29
	(Antonio Fernández Agudo, Javier Calvo, Francisco Javier Gordillo, Carlos Baronet)			

MUJERES

100m

Eliminatorias (6) - Clasifican las 3 primeras de cada serie y el mejor tiempo

Elim.1 (-2,18): 1. Martínez 12.66 - 2. Cano 12.82 - 3. Torres 13.07 - 4. María Belén Fernández ASTU (HUNO) 13.40 - 5. María Teresa Gamazo GUIP (DEIB) 13.42 - 6. María Ángeles Dalmau BARC (GIMB) 13.56 - 7. Carmen Barba BARC (FCLB) 13.64

Elim.2 (-2,28): 1. Rioné 12.34 - 2. Oroz 12.46 - 3. Vives 12.94 - 4. María Elena Linares MADR (ADMA) 13.14 - 5. María Luisa Arjonilla MADR (CONC) 13.15 - 6. Montserrat Fernández GERO (GEEG) 13.19 - 7. Carmen Gimeno ZARA (SCOR) 13.20

Elim.3 (-2,65): 1. Valdor 12.25 - 2fc. Gomes 12.31 - 3. Guisasaola 12.63 - 4. Pina 12.97 - 5. Ángela Domínguez SALA (UDSA) 12.98 - 6. Isabel Mosquera CORU (DEPC) 13.07 - 7. María José Cestao NAVA (PAMA) 13.13

Elim.4 (-2,37): 1. Minguella 13.03 - 2. Elizondo 13.19 - 3. Roelas 13.23 - 4. Mercedes Hualde NAVA (PAMA) 13.25 - 5. Teresa Hortelano MADR (CANG) 13.37 - 6. Natividad Aragón MALA (CAIM) 13.37

Elim.5 (-3,51): 1fc. Lopes 12.75 - 2. Barrenechea 12.83 - 3. Goya 12.87 - 4. María Teresa Iriarte NAVA (PAMA) 13.09 - 5. María Luisa Burch BARC (FCLB) 13.21 - 6. Olga Martorell BARC (CNBA) 13.44 - 7. Marta Gallén CAST (CAMC) 13.51

Semifinales (6)

Sf.1 (-2,28): 1. Valdor 12.24 - 2fc. Gomes 12.32 - 3. Cano 12.62 - 4. Guisasaola 12.72 - 5. Ana Barrenechea NAVA (PAMA) 12.76 - 6. María José Torres BARC (FCLB) 12.94 - 7. Ana María Pina ZARA (RZCF) 12.95 - 8. Isabel Roelas ALIC (TXIB) 13.26

Sf.2 (-2,00): 1. Martínez 12.22 - 2fc. Lopes 12.33 - 3. Rioné 12.39 - 4. Oroz 12.41 - 5. Teresa Goya MADR (ADMA) 12.78 - 6. Concepción Minguella BARC (CNBA) 12.85 - 7. Dolores Vives BARC (FCLB) 12.90 - 8. María Pilar Elizondo GUIP (ULIA) 13.16

Final (7) (-3,22)

1.	Teresa Rioné	BARC	CEUB	12.36
----	--------------	------	------	-------

2.	Lourdes Valdor	MADR	AMIR	12.40
3.	María José Martínez Patiño	VALE	VCLF	12.41
4fc.	María João Lopes (POR)			12.45
5fc.	Virgínia Gomes (POR)			12.46
6.	Mercedes Cano	VALE	VCLF	12.65
7.	Yolanda Oroz	LOGR	RAIL	12.68
8.	Elena Guisasaola	GUIP	DEIB	12.82

200m

Eliminatorias (7) - Clasifican las 2 primeras de cada serie

Elim.1 (-2,09): 1. Pujol 25.62 - 2. Moreno 25.77 - 3. Esther Lahoz ZARA (SCOR) 25.86 - 4. Montserrat Solsona BARC (GIMB) 26.35 - 5. Beatriz Sánchez ASTU (COVA) 26.89

Elim.2 (-2,75): 1. García-Villamil 25.92 - 2. Oroz 25.93 - 3. María Teresa Rojas CORU (DEPC) 26.31 - 4. María Luisa Arjonilla MADR (CONC) 27.05 - 5. Trinidad Casals CORU (DEPC) 27.63

Elim.3 (-1,05): 1. Lopes 24.69 - 2. Ferrer 25.11 - 3. Teresa Goya MADR (ADMA) 25.77 - 4. María Carmen Sans BARC (FCLB) 26.36 - 5. María Belén Fernández ASTU (HUNO) 26.53 - 6. Isabel López MADR (AJAM) 26.73 - 7. Cristina Pérez LPAL (EIND) 27.02

Elim.4 (-3,41): 1. Rioné 25.74 - 2. Minguella 25.95 - 3. María José Torres BARC (FCLB) 26.44 - 4. Isabel Mosquera CORU (DEPC) 27.14 - 5. Alicia Llanos BARC (GIMB) 27.14 - 6. Teresa Hortelano MADR (CANG) 27.16

Final (8) (-4,55)

1.	Teresa Rioné	BARC	CEUB	25.18
2.	Montserrat Pujol	BARC	CNBA	25.23
3fc.	María João Lopes (POR)			25.27
4.	Gregoria Ferrer	NAVA	PAMA	25.32
5.	Yolanda Oroz	LOGR	RAIL	25.51
6.	Isabel Moreno	MADR	AMIR	25.68
7.	Gemma García-Villamil	MADR	AMIR	25.74
8.	Concepción Minguella	BARC	CNBA	25.88

400m

Eliminatorias (6) - Clasifican las 2 primeras de cada serie y los 2 mejores tiempos

Elim.1: 1. Pujol 56.97 - 2. Tatjter 57.81 - 3. Esmeralda Oroz 58.10 - 4. Mónica Fernández-Gil VALE (VCLF) 58.42 - 5. Marisol Morquecho ALAV (MICH) 58.43 - 6. Lilliana Ral BARC (LAIE) 1:00.51 - 7. Antonia Berro SEVI (PRSE) 1:00.70

Elim.2: 1. Moreno 57.87 - 2. Rojas 58.02 - 3. Gregoria Ferrer NAVA (PAMA) 58.15 - 4. Valvanera Guridi ZARA (SCOR) 59.47 - 5. María Victoria Campomanes MADR (CAFM) 59.92 - 6. Silvia Madorrán TARR (GIMT) 1:01.03 - 7. Montserrat Llasat BARC (GIMB) 1:01.32

Elim.3: 1. Lacambra 57.11 - 2. García-Villamil 57.31 - 3. Sans 58.14 - 4. Rocío Oroz LOGR (RAIL) 58.17 - 5. Elena Souto CORU (DEPC) 59.18 - 6. Carmen Morán VALL (VBIM) 59.22 - 7. Ana María García ASTU (CAUO) 59.91 - 8. Ana María Bernárdez PONT (CELV) 1:00.41

Final (7)

1.	Montserrat Pujol	BARC	CNBA	54.90
2.	Isabel Moreno	MADR	AMIR	57.02
3.	María Blanca Lacambra	ALAV	MICH	57.46
4.	Gemma García-Villamil	MADR	AMIR	57.92
5.	Asunción Tatjter	BARC	GIMB	58.03
6.	María Teresa Rojas	CORU	DEPC	58.23
7.	María Carmen Sans	BARC	FCLB	58.85
8.	Esmeralda Oroz	LOGR	RAIL	59.17

800m

Eliminatorias (6) - Clasifican las 2 primeras de cada serie y los 2 mejores tiempos

Elim.1: 1. Ramos 2:15.23 - 2. Velázquez 2:15.32 - 3. Sonia Fernández ASTU (COVA) 2:15.82 - 4. Ángeles Vidal CORU (DEPC) 2:17.53 - 5. Rosario Gil TARR (CNRP) 2:19.08 - 6. Carmen Martín VALL (VBIM) 2:20.78 - 7. Nuria Lahosa BARC (CNBA) 2:22.48 - 8. Sonia Ribas BARC (AACAA) 2:23.50



Una jovencísima Teresa Rioné, haciendo doblete en 100 y 200 metros.

Elim.2: 1. Zúñiga 2:11.12 - 2. Estévez 2:12.05 - 3. Sinobas 2:14.54 - 4fc. Vegee Elsen (Extranjera) (CEUB) BARC 2:16.00 - 5. Violeta Villanueva LOGR (SLOR) 2:18.21 - 6. Pilar Veiga CORU (CUAS) 2:20.68 - 7. María Rosario Parés BARC (AVIC) 2:21.04 - 8. Montserrat Llasat BARC (GIMB) 2:23.43 - 9. María Jesusa Álvarez PONT (CELV) 2:26.06

Elim.3: 1. Gallardo 2:12.62 - 2. Valiñas 2:15.37 - 3. Granado 2:15.52 - 4. María Carmen Díaz MADR (CANG) 2:15.61 - 5. Laura Mira BARC (JATS) 2:17.75 - 6. Luz Zas CORU (DEPC) 2:17.95 - 7. Inmaculada Poll BARC (GIMB) 2:19.55 - 8. Francisca Pérez BARC (IGUA) 2:20.74 - 9. Guadalupe Llamosas CORU (DEPC) 2:23.51

Final (7)

1fc.	Alejandra Ramos (CHI)	MADR	AMIR	2:12.03
2.	María Teresa Zúñiga	ALAV	AURR	2:12.65
3.	Asunción Sinobas	VALE	VCLF	2:13.10
4.	Pilar Gallardo	MADR	GETA	2:14.00
5.	Estela Estévez	PONT	CELV	2:14.00
6.	María Encarnación Valiñas	ASTU	COVA	2:16.31
7.	Rosa Granado	BARC	AACA	2:18.71
8.	María del Pino Velázquez	TOLE	CATO	2:18.75

1.500m

Eliminatorias (7) - Clasifican las 5 primeras de cada serie y los 2 mejores tiempos

Elim.1: 1. Lorza 4:31.87 - 2. Abelló 4:32.14 - 3. Recio 4:32.40 - 4. Blanco

4:32.42 - 5. Alonso 4:33.16 - 6. Vidaurre 4:37.81 - 7. Borrego 4:38.27 - 8. Ana María González ASTU (HUNO) 4:40.06 - 9. Patricia Padorno MADR (AMIR) 4:41.42 - 10. Begoña Martín VALL (VBIM) 4:45.83 - 11. Natalia Azpiazu GUIP (ATSS) 4:45.84 - 12. Teresa Vidal CORU (DEPC) 4:50.29 - 13. Teresa Benet BARC (JATS) 5:02.71

Elim.2: 1. Sinobas 4:39.74 - 2. Ramos 4:39.98 - 3. Calleja 4:40.32 - 4. Pérez 4:40.57 - 5. Agustí 4:40.86 - 6. María Carmen Díaz MADR (CANG) 4:41.00 - 7. Lidia Calvo CANT (PINM) 4:41.81 - 8. Rosa Pérez BARC (CDVI) 4:44.69 - 9. María Ángeles Carrera PONT (CELV) 4:45.00 - 10. Susana Irazusta MADR (AMIR) 4:46.70 - 11. Carmen Díez NAVA (ERRB) 4:47.16 - 12. Marina Prat BARC (CDVI) 4:48.89 - 13. Sonia Fernández ASTU (COVA) 4:49.03

Final (8)

1f.c.	Alejandra Ramos (CHI)	MADR	AMIR	4:22.95
2.	Mercedes Calleja	MADR	AMIR	4:24.13
3.	Amelia Lorza	GUIP	DHER	4:25.05
4.	Asunción Sinovas	VALE	VCFL	4:25.69
5.	Montserrat Abelló	ZARA	CNHE	4:28.95
6.	Teresa Recio	SALA	UDSA	4:29.80
7.	Laura Blanco	JAEN		4:33.80
8.	Aurora Pérez	MADR	CANG	4:37.35

9. Consuelo Alonso MADR (AMIR) 4:39.07 - 10. Begoña Vidaurre NAVA (ERRB) 4:42.64 - 11. María Dolores Borrego BARC (SCOL) 4:47.24 - Cristina Agustí GERO (OFAR) ab.

3.000m (6)

1.	Pilar Fernández-Valderrama	VALL	VBIM	9:26.22
2.	Ana Isabel Alonso	PALE	PUEN	9:28.46
3.	Iciar Martínez	MADR	CANG	9:28.46
4.	Mercedes Calleja	MADR	AMIR	9:32.35
5.	Montserrat Abelló	ZARA	CNHE	9:38.82
6.	Susana Irazusta	MADR	AMIR	9:57.40
7.	Consuelo Alonso	MADR	AMIR	9:57.72
8.	Begoña Martín	VALL	VBIM	9:59.55

9. María Carmen Alda VALE (VCFL) 10:02.51 - 10. María Asunción Antolín BURG (GROB) 10:02.58 - 11. Eloisa Martínez BARC (CNMO) 10:03.20 - 12. Ana María Montiel MADR (CANG) 10:03.31 - 13. Marta Bartolomé ZARA (STAD) 10:05.64 - 14. Marina Prat BARC (CDVI) 10:10.29 - 15. Lidia Teixidor BARC (GIMB) 10:14.36 - 16. María Carmen Brunet TARR (CNRP) 10:19.21 - 17. Lourdes Miquel BARC (AVIC) 10:20.23 - 18. María Luisa Irizar GUIP (URGU) 10:20.30 - 19. Teresa Benet BARC (JATS) 10:28.69 - 20. Juana Navarro BARC (SCOL) 10:30.42 - 21. Cristina Nogué BARC (AVIC) 10:32.66

100m vallas

Eliminatorias (7) - Clasifican las 3 primeras de cada serie y los 2 mejores tiempos

Elim.1 (-2,36): 1. Martínez Guerrero 14.54 - 2. Laiseca 14.79 - 3. Oliveira 15.02 - 4. Valilla 15.63 - 5. Coral Galera MADR (AMIR) 15.74 - 6. Olga Armengol GERO (GEEG) 16.01 - 7. Ana María Bermúdez BARC (AACA) 16.54 - 8. María del Mar Arroyaga MADR (CAFM) 16.59

Elim.2 (-0,97): 1. Martínez Patiño 14.61 - 2. Empananza 14.94 - 3. Barrenechea 15.33 - 4. Etxegibel 15.52 - 5. Rosa González SALA (UDSA) 15.75 - 6. María del Mar Montero SALA (UDSA) 16.02 - 7. María Jesús Isla BARC (FCLB) 16.15 - 8. Gabriele Pflingsten VALE (VCFL) 17.03

Final (8) (-5,20)

1.	María José Martínez Guerrero	MADR	AMIR	14.30
2.	María José Martínez Patiño	VALE	VCFL	14.59
3.	Alicia Laiseca	BARC	GIMB	14.90
4.	Marta Empananza	GUIP	ATSS	14.99
5.	Ana Barrenechea	NAVA	PAMA	15.32
6f.c.	Ana Oliveira (POR)			15.38
7.	Margarita Valilla	MADR	AMIR	16.19

También clasificada para la final:

Nerea Etxeguibel	VIZC	CDZO
------------------	------	------



Séptimo título, de los nueve consecutivos que logró, de Isabel Mozún en altura.

400m vallas

Eliminatorias (6) - Clasifican las 3 primeras de cada serie y los 2 mejores tiempos

Elim.1: 1. Colorado 1:01.63 - 2. Sanguos 1:03.17 - 3. Armengol 1:03.20 - 4. Esther Lahoz ZARA (SCOR) 1:04.58 - 5. Nerea Etxeguibel VIZC (CDZO) 1:05.74 - 6. María Teresa Jiménez MADR (AJAM) 1:07.30 - 7. Yolanda Alba SALA (UDSA) 1:07.36

Elim.2: 1. Dolz 1:02.30 - 2. Martínez 1:03.82 - 3. Bermúdez 1:03.88 - 4. López 1:04.09 - 5. Jiménez 1:04.10 - 6. María del Mar Arroyaga MADR (CAFM) 1:07.14 - 7. Ana Lobato VALL (VBIM) 1:09.33

Final (7)

1.	Rosa María Colorado	SALA	UDSA	1:00.20
2.	Yolanda Dolz	BARC	CNMO	1:00.89
3.	María Jesús Sanguos	PONT	CELV	1:02.18
4.	María Jesús Jiménez	NAVA	PAMA	1:02.92
5.	Matilde López	MADR	CAFM	1:04.14
6.	Ana María Bermúdez	BARC	AACA	1:04.74
7.	Olga Armengol	GERO	GEEG	1:06.00

Juana Martínez MADR AMIR desc.

Altura (8)

1.	Isabel Mozún	BARC	CNBA	1.80 (1.67-1 / 1.70-1 / 1.73-2 / 1.76-1 / 1.78-1 / 1.80-2 / 1.83-xxx)
2.	María Luisa García	MADR	AMIR	1.76 (1.60-1 / 1.64-1 / 1.67-1 / 1.70-1 / 1.73-1 / 1.76-2 / 1.78-xxx)
3.	Asunción Morte	BARC	GIMB	1.76 (1.64-1 / 1.70-1 / 1.73-2 / 1.76-2 / 1.78-xxx)
4.	Covadonga Mateos	MADR	AMIR	1.70 (1.60-1 / 1.64-1 / 1.67-1 / 1.70-1 / 1.73-xxx)
5.	María Teresa Calderón	BARC	CEUB	1.70 (1.60-1 / 1.64-1 / 1.67-1 / 1.70-3 / 1.73-xxx)
6.	Virginia de la Torre	MADR	CANG	1.70 (1.55-1 / 1.60-1 / 1.64-1 / 1.67-3 / 1.70-3 / 1.73-xxx)
7.	Belén Sáenz	GUIP	IZUK	1.67 (1.55-1 / 1.60-1 / 1.64-1 / 1.67-1 / 1.70-xxx)
8.	María del Mar Moreno	MADR	CANG	1.67 (1.55-1 / 1.60-1 / 1.64-1 / 1.67-3 / 1.70-xxx)

9. Coral Galera MADR (AMIR) 1.64 (1.50-1 / 1.55-1 / 1.60-1 / 1.64-1 / 1.67-xxx) - 10. María Pilar de Orte ZARA (SCOR) 1.64 (1.55-1 / 1.60-1 / 1.64-3 /

1.67-xxx) - 11. María Teresa Saseta VALL (VBIM) 1.60 (1.50-1 / 1.55-1 / 1.60-1 / 1.64-xxx) - 12. Teresa Fernández-Gil MADR (CANG) 1.50 (1.50-1 / 1.55-xxx)

Longitud (7)

1. Olga Dalmau BARC CNBA 6.28/+1,42 (5.99v - 5.13v - 6.22v - x - 6.28/+1,42 - x)
- 2fc. Ana Oliveira (POR) 6.02/+2,56 (6.02/+2,56 - 6.02v - 5.89/+1,80 - 5.87 - 5.88 - 5.79)
3. María Teresa Iriarte NAVA GIMB 6.01/+2,94 (x - 5.91v - 5.82/+2,00 - x - x - 6.01/+2,94)
4. Marta Gutiérrez SALA UDSA 5.87/+2,57 (5.87/+2,57 - x - 5.39 - 5.41 - x - 5.50/+1,60)
5. Isabel Martín MADR CAFM 5.85/+3,50 (5.85/+3,50 - 5.67v - 5.53 - 5.62/+2,00 - x - 5.58)
6. Estrella Roldán MADR AMIR 5.84/+3,89 (5.83/+0,48 - 5.82 - 5.81 - 5.74 - 5.68 - 5.84/+3,89)
7. Gregoria Miranda MADR AMIR 5.80/+4,64 (5.65 - 5.73 - 5.80/+4,64 - x - 5.77/+2,00 - 5.67)
8. Mercedes Hualde NAVA PAMA 5.77/+2,18 (5.16/+1,60 - 5.74v - 5.69v - 5.77/+2,18 - x - x)
9. Coral Galera MADR (AMIR) 5.76/+3,50 (5.73/+1,60 - 5.76/+3,50 - 5.74v - x - 5.58 - 5.51) - 10. Amanda Naval BARC (CNBA) 5.73/+1,25 (x - 5.73/+1,25 - x) - 11. Mercedes Cano VALE (VCLF) 5.67/+3,50 (5.67/+3,50 - x - 5.58v) - 12. María Jesús Fernández SEVI (PRSE) 5.63/+2,90 (5.43/+1,60 - 5.63/+2,90 - 5.46v) - 13. María José Cestao NAVA (PAMA) 5.62/+3,30 (5.62/+3,30 - 5.36v - 5.55v) - 14. María José Coto ASTU (COVA) 5.59/+4,0 (5.59/+4,0 - 5.36/+1,60 - 5.00) - 15. María Jesús Martín ZARA (SCOR) 5.57v (5.57v - x - 5.56v) - 16. Natividad Aragón MALA (CAIM) 5.40/+1,x (5.40/+1,x - 5.39 - 5.32)

Peso (8)

1. Enriqueta Díaz VALE VCLF 12.80 (10.78 - 11.02 - 12.59 - x - 12.80 - 12.50)
2. Cristina Carballo MADR AMIR 12.69 (12.69 - 11.73 - 11.95 - x - x - x)
3. Mercedes Grandes SALA UDSA 12.59 (12.37 - 12.21 - 12.40 - 12.41 - x - 12.59)
4. Miren Nekane Munárriz GUIP ATSS 12.49 (11.23 - 12.49 - 11.85 - 11.90 - 11.97 - x)
5. Rosa Madonar BARC GIMB 11.69 (10.75 - 10.58 - 11.43 - 11.03 - 11.69 - 11.13)
6. Serafina Solé TARR GIMT 11.66 (11.16 - 11.43 - 10.82 - 11.66 - 11.21 - 10.74)
7. Sara Rodríguez SALA UDSA 11.43 (10.89 - x - 11.43 - x - 11.21 - 10.75)
8. Esther Zas CORU DEPC 11.35 (x - 11.20 - 11.34 - 11.35 - x - 11.17)
9. Natividad Vizcaino MADR (AMIR) 11.24 (11.24 - 10.45 - 9.71) - 10. Lidia Isasa GUIP (IZUK) 11.22 (10.29 - 11.22 - 10.80) - 11. Pilar Martínez MADR (MAMP) 10.42 (10.42 - 10.36 - 10.16) - 12. Montserrat Virgili TARR (CNRP) 10.41 (10.22 - 10.41 - 9.73)

Disco (7)

1. Encarnación Gambús BARC CNBA 48.56 RE (40.82 - 45.62 - 46.46 - 47.60 - 48.56 - 48.52)
2. Carmen García BARC GIMB 42.08 (40.44 - x - 38.36 - 41.22 - x - 42.08)
3. María Ángeles Barreiro MADR MAMP 40.86 (40.86 - 38.36 - 39.90 - 39.92 - x - 38.32)
4. Margarita Nadal BARC GIMB 40.18 (34.38 - 35.70 - x - 36.38 - 40.18 - 38.62)
5. Sara Rodríguez SALA UDSA 37.18 (x - 37.18 - x - 35.00 - 36.04 - x)
6. Sonia Godall BARC CNBA 34.92 (33.72 - 33.14 - 34.92 - 32.16 - 32.82 - x)
7. Rosa Madonar BARC GIMB 34.82 (33.64 - 34.82 - x - 30.26 - 33.72 - 32.42)
8. Consolación Fernández ASTU COVA 33.78 (x - 33.66 - 32.20 - 33.12 - 32.10 - 33.78)



Olga Dalmau se quedó a sólo tres centímetros de su récord de España de longitud.

9. Serafina Solé TARR (GIMT) 30.70 (30.70 - x - x)

Jabalina (6)

1. Natividad Vizcaino MADR AMIR 48.60 (48.60 - p - x - p - p - p)
2. Mercedes Gil SALA UDSA 43.14
3. Inmaculada Montero BARC AVIC 41.96
4. Marina Calabia MADR MOST 41.54
5. María Dolores Tobella BARC CNBA 40.92
6. Concepción Sánchez PONT SGIP 39.00
7. Aurora Moreno SEVI PRSE 37.38
8. Lidia Isasa GUIP IZUK 37.32
9. María José Maiquez BARC (GIMB) 37.10 - 10. María Blanca Alba BARC (CDVI) 36.06 - 11. Antonia Sanchis VALE (VCLF) 36.04 - 12. Ana Izarregui GUIP (ATSS) 35.00 - 13. Mercedes González SANT (SDSR) 34.92 - 14. María Teresa Monzón LPAL (EIND) 32.60

5.000m marcha (7)

1. Teresa Palacio BARC FCLB 25:43.59
2. Begoña Miranda ZARA CNHE 26:14.14
3. Yolanda Fernández BARC CNBA 26:33.03
4. Cristina del Palacio ZARA RZCF 26:41.10
5. Belén Asensio ZARA CNHE 26:49.91

HISTORIA DE LOS CAMPEONATOS DE ESPAÑA ABSOLUTOS AL AIRE LIBRE

6.	Esther Martínez	PONT	COMÑ	27:37.91
7.	María Pilar Royo	ZARA	CNHE	28:05.17
8.	Paloma Prieto	MADR	AAMO	28:45.33
9.	Rosa Sierra CORU (CUAS)	29:19.49	- 10. Olga Sancho TARR (CNRP)	
		29:58.43	- 11. Montserrat Sirolla TARR (CNRP)	30:38.21

4x100m (8)

1.	Amira	MADR	AMIR	46.76
	(Lourdes Valdor, Mercedes Fernández Ogaya, María José Martínez Guerrero, Estrella Roldán)			
2.	Pamplona Atlético	NAVA	PAMA	48.51
	(María Teresa Iriarte, Ana Barrenechea, María José Cestao, Gregoria Ferrer)			
3.	Scorpio 71	ZARA	SCOR	48.79
	(María Jesús Martín, Esther Lahoz, Carmen Gimeno, Valvanera Guridi)			
4.	F.C. Barcelona	BARC	FCLB	48.83
	(María Dolores Vives, María José Torres, María Carmen Sans, Carmen Barba)			
5.	U.D. Salamanca	SALA	UDSA	48.89
	(Ángela Domínguez, Rosa María Colorado, Bienvenida Colorado, María del Mar Montero)			
6.	C.N. Barcelona	BARC	CNBA	48.99
	(Concepción Minguella, Olga Martorell, Amanda Naval, Cristina Estrems)			
	C.G. Barcelonés	BARC	GIMB	desc.
	(María Ángeles Dalmau, Montserrat Solsona, Alicia Llanos, Olga Dalmau)			
	A.D. Marathon	MADR	ADMA	desc.
	(Itziar Díaz, Elena Linares, María José Narganes, Teresa Goya)			

4x400m (8)

1.	Amira	MADR	AMIR	3:54.38
	(Isabel Moreno, Gemma García-Villamil, Juana Martínez, Consuelo Alonso)			
2.	Pamplona Atlético	NAVA	PAMA	3:56.43
	(Gregoria Ferrer, Carmen Esparza, María Jesús Jiménez, María Esther Castillo)			
3.	R.C.D. La Coruña	CORU	DEPC	3:56.59
	(Elena Souto, María Teresa Rojas, Guadalupe Llamosas, Ángeles Vidal)			
4.	C.G. Barcelonés	BARC	GIMB	3:57.26
	(Asunción Tatjter, Montserrat Llasat, Lidia Teixidor, Inmaculada Poll)			
5.	R.C. Celta Vigo	PONT	CELV	3:57.95
	(María Jesús Sanguos, Eugenia Castro, María Jesusa Álvarez, Estela Estévez)			
6.	B.I.M. Valladolid	VALL	VBIM	3:58.38
	(María Jesús Azcona, Carmen Martín, Ana Lobato, Carmen Morán)			
7.	A.A. Cataluña	BARC	AACA	3:58.45
	(Nuria Gironés, Rosa Granada, Ana María Bermúdez, Sonia Ribas)			
8.	C.A. Femenino	MADR	CAFM	4:06.55
	(Matilde López Aza, María Victoria Campomanes, María del Mar Arroyaga, Ángeles Alumbrosos)			

MEDALLERO DE CLUBES

		O	P	B	T	
1.	F.C. Barcelona	FCLB	5	4	3	12
2.	Amira (Madrid)	AMIR	5	4	-	9
3.	C. Natación Barcelona	CNBA	4	1	2	7
4.	U.D. Salamanca	UDSA	3	4	6	13
5.	Valencia C.F.	VCLF	3	2	3	8
6.	A.D. Antorcha (Lérida)	ANTO	3	-	2	5
7.	C.D. Universitario Barcelona	CEUB	2	-	-	2
8.	Centro Gimnástico Barcelonés	GIMB	1	2	2	5
9.	C.D. Onil	ONIL	1	1	-	2
	Real Sociedad (San Sebastián)	RSOC	1	1	-	2
11.	R.C. Deportivo (La Coruña)	DEPC	1	-	2	3
12.	C.D. Aurrerá Vitoria	AURR	1	-	-	1
	C.A. Valladolid B.I.M.	VBIM	1	-	-	1
	C.D. Estadio (Granada)	ESGR	1	-	-	1
	Hércules-Benacantil (Alicante)	HERB	1	-	-	1
	C.A. Monzón	CAMZ	1	-	-	1
	C.A. Sant Celoni	STCE	1	-	-	1
	Tolosa C.F.	TOLO	1	-	-	1
19.	Pamplona Atlético	PAMA	-	3	1	4
20.	independientes	INDE	-	2	-	2
21.	M.A.M. Producción (Madrid)	MAMP	-	1	2	3
22.	Polideportivo Puenteccillas (Palencia)	PUEN	-	1	1	2
23.	Atlético Guecho	GUET	-	1	-	1
	Atletismo Castelló	CAMC	-	1	-	1
	C. Arquitectura Orcasitas (Madrid)	AQOR	-	1	-	1
	C.A. Ciudad de Granada	CIGR	-	1	-	1
	C.D. Herrera (San Sebastián)	DHER	-	1	-	1
	C. Natación Helios (Zaragoza)	CNHE	-	1	-	1
	C. Natación Montjuich (Barcelona)	CNMO	-	1	-	1
	Sicoris Club (Lérida)	SICO	-	1	-	1
	Tierras de Almería	TALM	-	1	-	1
	C.Unión Atlético Ciudad Real	UACR	-	1	-	1
33.	D.C. Cuartel de la Moritaña (Madrid)	CUAM	-	-	2	2
34.	A.R. Concepción Arenal (Madrid)	CONC	-	-	1	1
	Canguro A.A.C. (Madrid)	CANG	-	-	1	1
	C.A. Getafe	GETA	-	-	1	1
	C.A. Joaquín Blume (Segovia)	BLUS	-	-	1	1
	C.A. Vic	AVIC	-	-	1	1
	C.N. Reus Ploms	CNRP	-	-	1	1
	S.C.D. Michelín (Vitoria)	MICH	-	-	1	1
	P.P.C.D. Vilanova i la Geltrú	CDVI	-	-	1	1
	R.C. Celta (Vigo)	CELV	-	-	1	1
	Scorpio 71 (Zaragoza)	SCOR	-	-	1	1
			36	36		36

Total: 43 clubes

RÉCORD DE ENCARNA GAMBÚS Y VIENTO HURACANADO

Las pistas de la Ciudad Universitaria de Santiago de Compostela ofrecieron en el año 1982, clave en la historia del atletismo español, unos Nacionales azotados por un viento inmisericorde de poniente, que lo destrozó casi todo, y que redujo a cenizas un montón de registros en pruebas de velocidad y relegó a la anécdota estadística otras en algunos saltos. En medio de esa especie de caos meteorológico, una perla: el récord español de Encarna Gambús en lanzamiento de disco.

Los Campeonatos compostelanos ofrecieron muchas novedades: los 10.000 metros no se hicieron en el seno de este Nacional, sino que se habían disputado antes, el 10 de abril en San Sebastián, con victoria de Antonio Prieto; por el contrario, se incluyeron por primera vez los relevos y, también por primera vez en la historia se establecieron premios en metálico para los campeones: 50.000 pesetas de la época para los ganadores masculinos y 30.000 para las chicas vencedoras. El equivalente, aproximado, a 300 y 180 euros. La medida se había estrenado ya en los Nacionales de pista cubierta del invierno anterior.

El récord de España de Encarna Gambús, que lanzó el artefacto a 48,56 metros en el quinto ensayo, sucedió al que ella misma había logrado en el Estadio Joan Serrahima de Barcelona el 25 de junio de dos años antes, con 48,10. Además, Encarna cerró su concurso en Santiago con 48,52, con lo que superaba también la plusmarca anterior.

Era el quinto récord consecutivo de la atleta del Club Natación Barcelona en lanzamiento de disco, una plusmarca que iba a igualar el año siguiente en San Sebastián, antes de ceder la hegemonía en este aspecto a la gallega Ángeles Barreiro, ese mismo año.

La noticia positiva y atrayente para el público fue que todos los atletas fijos y disponibles para los inmediatos Campeonatos de Europa en Atenas compitieron en sus pruebas, con la única excepción de Montserrat Pujol, que obtuvo permiso para correr los 400 metros, en los que aspiraba al récord nacional. Y a propósito de esos continentales de la capital griega hay que retomar la afirmación anterior de que 1982 fue un año histórico para España; en el Europeo en sala de Milán se ganaron cinco medallas y en los que iban a celebrarse a la sombra del Partenón se conquistaron otras tantas. Un salto de gigante.

¿Y qué pasó con esa excepción a la regla de Montserrat Pujol? Pues que venció con 54,90, pero se quedó lejos de la plusmarca que había conseguido (53,59) en Sittard (Holanda), registro con el que consiguió la segunda plaza en la Westathletic de 1979. Montse ya nunca superaría su plusmarca.

Una de las grandes noticias estuvo en el viento, a veces huracanado, que despojó al Nacional de brillo en muchas especialidades. Por ejemplo, en la final de los 100 metros vallas el viento sopló a 5,2 metros por segundo en contra, de forma que los



Encarna Gambús, gran triunfadora con su récord de España en disco.

14.30 de María José Martínez Guerrero tienen que ser estimados desde la perspectiva de pelear contra un muro. Mery logró, por cierto, su décimo título consecutivo, al que añadiría uno más en 1985.

Otros ejemplos de la tiranía del viento: en la final masculina de 100 metros hubo -2,7; en la de 200, -3,5; en las vallas, -2,5 y, sin embargo, en salto de longitud Antonio Corgos fue empujado por un viento favorable de 3,8 y llegó a 8,16, marca invalidada, lógicamente, a efectos del ránking. Toni hizo un segundo intento nulo y luego pasó en los otros cuatro. Su ventaja sobre Francisco Miranda (segundo con 7,80) era más que tranquilizadora. Comenzó una racha de media docena de títulos consecutivos. Ya había ganado, también, en 1980.

En la categoría femenina las cosas no fueron muy diferentes: -3,2 de viento en 100; -4,5 en 200; -5,2 en las vallas... En esas condiciones era imposible hacer registros de mínima calidad.

Pero la emoción suplió en muchos casos a la calidad de los registros. Por ejemplo, la llegada en los 100 metros fue apretadísima entre Javier Martínez y Ángel Heras, 10.91 para el campeón y una centésima más para el medallista de plata. En 800 metros Antonio Paéz, que llevaba cuatro meses sin competir a causa de una lesión, ganó su serie y se clasificó para la final, pero renunció a competir en ella porque se resintió. En 1.500 metros José Manuel Abascal protagonizó la mejor marca de la temporada (no compitió José Luis González), con un registro excelente de 3:37.97, precedente de la gran actuación que iba a tener en los Europeos de Atenas, en los que se clasificó tercero.

En los 5.000 metros los últimos 150 metros fueron dramáticos para Fernando Cerrada, que se vio sobrepasado por Antonio Campos, un experto en obstáculos, ex plusmarquista nacional. Cerrada se hundió totalmente, y también le adelantó Antonio Layos. También hubo drama en los 400 metros vallas, en los que cayó aparatosamente José Alonso al intentar franquear la última valla, cuando iba en cabeza. La victoria fue para Marceliano Ruiz y Pepillo no llegó a la meta.

En pértiga Alberto Ruiz se impuso con 5,25 metros y luego intentó el récord de España, con el listón colocado en 5,41 metros, pero derribó tres veces. La plusmarca estaba entonces en un centímetro menos y en posesión de Roger Oriol, desde el año anterior. Lobito se iba a resarcir pronto: batió el récord español al año siguiente y llegó a sumar una racha de siete plusmarcas.

En la categoría femenina, la júnior Teresa Rioné consiguió su primer título español, con el omnipresente viento huracanado en contra. La catalana iba a escribir en muy poco tiempo grandes páginas de la velocidad española.

En 800 y 1.500 metros, doble triunfo de Alejandra Ramos, que no le reportaron medallas de oro, porque era de nacionalidad chilena. Estaba en concentración permanente en Madrid y era una atleta de alta calidad. Las campeonas españolas fueron Mayte Zúñiga, que era júnior en aquellos momentos, y que con el tiempo iba a convertirse en una gran estrella (primera finalista española en unos Juegos Olímpicos), y Mercedes Calleja.

En altura ganó Isabel Mozún (1,80, con fallos posteriores en 1,83) y llamó mucho la atención la plata de María Luisa Nani García Vera, que medía 1,54 metros y se llevó el subcampeonato con nada menos que 1,76.

La única campeona doble fue Teresa Rioné, que se impuso en las dos pruebas de velocidad. También subieron dos veces al podio Ángel Heras, plata en la distancia corta y oro en la larga; Martín Vara, campeón en peso y segundo en disco; Regino Pérez, bronce en los dos lanzamientos; Montse Pujol, que venció en los 400 y fue plata en la media vuelta a la pista; Asunción Sino-



José Manuel Abascal, en la parte final de los 1.500m donde se llevaría el título.

vas, segunda en 800 y bronce en 1.500 y María José Martínez Patiño, plata en los 100 metros vallas y bronce en la misma distancia lisa.

Una pena que Santiago estuviera esos días azotado por todos los vientos, porque las marcas se fueron al traste. Pero los atletas llegaron en forma y pelearon como valientes contra murallas de aire contrario. No mucho después, en los Europeos de Atenas lograron cinco medallas: José Manuel Abascal fue bronce en 1.500, Domingo Ramón obtuvo la misma medalla en los 3.000 metros obstáculos, Antonio Corgos se proclamó subcampeón en longitud y José Marín, ausente en Santiago por estar de concentración en altitud, se alzó con el título continental en 20 kilómetros marcha y con la plata en la distancia larga.



Los tres medallistas del 5.000m Fernando Cerrada (que sería bronce), Antonio Campos, el vencedor y Antonio Layos (segundo).



Carlos Sala y Javier Moracho rivalizaron durante más de una década en los 110m vallas. En esta edición, el vencedor fue Javier Moracho.

1983

63º Campeonato de España Absoluto

San Sebastián (22/23/24.7)

Pista de Anoeta

LXII CAMPEONATOS ABSOLUTOS DE ESPAÑA
ESPAÑAKO ATLETISMO TXAPELKETA



DONOSTIA, UZTAILA -22-23-24-JULIO

HOMBRES

100m

Eliminatorias (22) - Clasifican los 2 primeros de cada serie y los 2 mejores tiempos

Elim.1 (-0,47): 1. Tolrá 10.7 - 2. Palma 10.8 - 3. Collado 10.9 - 4. Antonio Rueda ALME (TALM) 10.9 - 5. José Carlos Zubeldia ASTU (CAUO) 10.9 - 6. Ricardo Gómez BARC (CDVI) 11.1

Elim.2 (+0,28): 1. Prado 10.6 - 2. Gascón 10.7 - 3. Miguel Ruiz CANT (ACAN) 11.0 - 4. Jesús María del Barrio SEGO (BLUS) 11.2 - 5. Óscar Serrano LERI (ANTO) 11.3 - 6. Eduardo Fernández-Cantelli CORU (CUAS) 11.3

Elim.3 (+0,95): 1. Anechina 10.7 - 2. Rispa 10.9 - 3. Trapiello 10.9 - 4. Santiago Siquier BARC (FCLB) 11.1 - 5. Fermin Elizalde NAVA (LEKA) 11.2

Final (22) (+0,19)

1.	Juan José Prado	GUIP	RSOC	10.5
2.	Juan Tolrá	BARC	LAIE	10.6
3.	Fernando Anechina	MADR	ADMA	10.7
4.	Florencio Gascón	MADR	AKIL	10.8
5.	José María Rispa	LERI	ANTO	10.9

6.	Francisco Jesús Palma	SALA	UDSA	10.9
7.	Carlos Collado	MADR	TAJM	10.9
8.	Óscar Manuel Trapiello	ASTU	CAUO	11.0

200m

Eliminatorias (23) - Clasifican los 4 primeros de cada serie

Elim.1 (+0,95): 1. Hornillos 21.2 - 2. Tolrá 21.3 - 3. Isasa 21.8 - 4. García 22.2 - 5. Manuel Ángel Quijera NAVA (PAMA) 22.2 - 6. Miguel Ángel Villalba VALE (VCLF) 22.3 - 7. José Manuel Laup MADR (TAJM) 22.4 - 8. Antonio Mayoral GERO (GEEG) 22.5

Elim.2 (+1,42): 1. Sánchez 21.4 - 2. Prado 21.5 - 3. Palma 21.7 - 4. Anechina 21.8 - 5. Ricardo Diéguez BARC (FCLB) 21.8 - 6. Luis Javier Sarriá VIZC (BIZK) 22.0 - 7. Jaime Campderros BARC (FCLB) 22.0 - 8. Olallo Luis Fernández CREA (UACR) 22.8

Final (24) (+1,32)

1.	Antonio Sánchez	SALA	UDSA	21.0
2.	Juan José Prado	GUIP	RSOC	21.1
3.	Isidoro Hornillos	CORU	DEPC	21.3
4.	Juan Tolrá	BARC	LAIE	21.4
5.	Francisco Jesús Palma	SALA	UDSA	21.7
6.	Fernando Anechina	MADR	ADMA	21.9
7.	Jesús Isasa	SALA	UDSA	22.1
8.	Lázaro García	CORU	DEPC	22.1

400m

Eliminatorias (22) - Clasifican los 4 primeros de cada serie

Elim.1: 1. Heras 47.2 - 2. Moreno 48.3 - 3. Álvarez 48.4 - 4. Sanz 48.8 - 5. Miguel Bandera MALA (CAIM) 49.0 - 6. Juan Ramón Oliver BALE (HERM) 49.3 - 7. Manuel Ángel Quijera NAVA (PAMA) 49.3 - 8. Emilio Usún GUIP (RSOC) 49.5

Elim.2: 1. González 48.0 - 2. Rocandio 48.1 - 3. Pitillas 48.2 - 4. Sánchez 48.4 - 5. Eligio José Fernández SEVI (SECF) 49.0 - 6. Marcos García-Villamil SALA (UDSA) 49.1 - 7. Antonio Mayoral GERO (GEEG) 49.3

Final (23)

1.	Ángel Valentín Heras	ALIC	HERB	47.1
2.	Manuel González	BARC	FCLB	48.1
3.	Valentín Rocandio	GUIP	ATSS	48.2
4.	Francisco Javier Pitillas	VALE	VCLF	48.5
5.	Miguel Moreno	SALA	UDSA	49.0
6.	José María Sánchez	VALE	VCLF	49.0
7.	Federico Tomás Sanz	MADR	AQOR	49.2

También clasificado para la final:

Luis Miguel Álvarez	ASTU	CAUO
---------------------	------	------

800m

Eliminatorias (22) - Clasifican los 3 primeros de cada serie y los 2 mejores tiempos

Elim.1: 1. Vera 1:48.8 - 2. González 1:49.3 - 3. Martín 1:49.6 - 4. Moya 1:50.8 - 5. Zabaleta 1:51.5 - 6. Víctor Manuel Martínez GRAN (CIGR) 1:53.1 - 7. José Luis Monar SEVI (SECF) 1:54.4

Elim.2: 1. Pacheco 1:51.4 - 2. Ballbé 1:51.5 - 3. Puente 1:52.0 - 4. Tomás Rincón GUIP (TRIN) 1:52.7 - 5. Jorge Bardavio BARC (GRAN) 1:53.6 - 6. Alfredo Carlos Rodelas SEVI (SECF) 1:53.8 - 7. Valentín Cujeje MADR (ATBO) 1:54.7 - 8. Javier Ballester BARC (ELCS) 1:56.0



En la única incursión que hizo Colomán Trabado en los 1.500m, logró el título.

Final (23)

1.	Juan Andrés Vera	CAST	CAMC	1:49.1
2.	José Alberto Pacheco	ALIC	HERB	1:49.4
3.	Benjamín González	BARC	FCLB	1:49.9
4.	Andrés Ballbé	BARC	FCLB	1:49.9
5.	Francisco Javier Martín	MADR	TAJM	1:50.0
6.	Jesús Ángel Puente	CANT	ACAN	1:50.0
7.	José Moya	VALE	VLCL	1:50.1
8.	Luis Alfonso Zabaleta	MADR	AJAM	1:50.8

1.500m

Eliminatorias (23) - Clasifican los 3 primeros de cada serie y los 3 mejores tiempos

Elim.1: 1. Ortega 3:44.5 - 2. Trabado 3:45.1 - 3. Pariente 3:45.1 - 4. Hidalgo 3:45.3 - 5. Hernández 3:46.0 - 6. Martín 3:46.0 - 7fc. Ricardo Vera (URU) 3:47.8 - 8. Jesús Hernández VIZC (GUET) 3:50.2 - 9. Miguel Hernández GUIP (ATSS) 3:50.3 - 10. Manuel Alonso MADR (MOST) 3:53.8 - 11. Ramón Masnou BARC (AVIC) 3:55.2

Elim.2: 1. Nieto 3:53.1 - 2. Antón 3:53.2 - 3. Fernández Agudo 3:53.5 - 4. Benjamín Fernández CORU (CUAS) 3:53.9 - 5. Francisco Javier Pascual MADR (MAMP) 3:54.0 - 6. Francisco Javier Lacosta MADR (MAMP) 3:55.4 - 7. Cándido Alario PALE (PUEN) 3:56.2 - 8. Francisco Rodríguez SALA (UDSA) 3:56.3 - 9. Francisco Javier Gordillo BARC (CNBA) 3:56.0 (*) - 10. José Luis Carreira ALME (TALM) 3:57.2 - 11. José González TENE (ULLT) 4:02.8

(*) Resultado oficial sin duda erróneo.

Final (24)

1.	Colomán Trabado	CORU	DEPC	3:42.5
2.	Manuel Ángel Pariente	ASTU	CAUO	3:42.9
3.	Javier Nieto	SALA	UDSA	3:43.4
4.	Jesús María Hernández	SALA	UDSA	3:43.8
5.	Adelino Hidalgo	ASTU	AAVI	3:44.3
6.	Pablo Martín	SALA	UDSA	3:44.3
7fc.	Omar Ortega (ARG)	MADR	MAMP	3:44.8

- 8. Abel Antón PALE PUEN 3:45.0
- 9. Antonio Fernández Agudo BARC (CNBA) 3:47.1

5.000m

Eliminatorias (22) - Clasifican los 5 primeros de cada serie y los 2 mejores tiempos

Elim.1: 1. García 14:07.7 - 2. Balsera 14:08.3 - 3. Polo 14:09.0 - 4. Layos 14:10.2 - 5. Fiz 14:11.6 - 6. Barón 14:11.7 - 7. Llorente 14:11.8 - 8fc. Ricardo Vera (URU) 14:16.0 - 9. Alfonso Álvarez MADR (AKIL) 14:17.2 - 10. Juan Antonio García ALME (TALM) 14:18.4 - 11. Juan Miguel Sodupe GUIP (URAN) 14:23.0 - 12. Alberto Casal CAST (CAMC) 14:25.0 - 13. José Sarriegui GUIP (TELE) 14:28.6 - 14. Ramón Soldevilla VIZC (ASKA) 14:48.1

Elim.2: 1. Domínguez 14:10.5 - 2. López de Egea 14:10.8 - 3. Pérez 14:10.9 - 4. Adsuara 14:11.0 - 5. Matamoros 14:11.3 - 6. Ángel Gómez PALE (PUEN) 14:18.2 - 7. José Miguel Álamo BURG (ANMA) 14:18.3 - 8. José Luis Barrios MADR (ADMA) 14:22.0 - 9. José Ignacio Zabaleta MADR (AJAM) 14:27.8 - 10. Miguel Rubio VALE (VCLF) 14:36.1 - 11. Juan Bautista Toledano MADR (MAMP) 14:39.7 - 12. Javier Sanmartín GUIP (URGU) 14:51.8 - 13. Francisco Javier Fontaneda VIZC (ASKA) 14:52.0 - 14. Miguel Ángel Blas MADR (MOST) 14:56.9

Final (24)

1.	Luis Joaquín Adsuara	CAST	CDCS	14:03.0
2.	Vicente Polo	MADR	MAMP	14:03.7
3.	Julio Manuel Pérez	ALME	TALM	14:04.2
4.	Jorge García	BARC	CNMO	14:08.2
5.	Antonio Layos	TOLE	ASTO	14:15.5
6.	Jaime López de Egea	BARC	SCOL	14:15.7
7.	Juan Andrés Barón	SEVI	SECF	14:16.8
8.	Juan Antonio Balsera	BARC	OFAR	14:24.6

9. Ramiro Matamoros MADR (MAMP) 14:35.7 - Argimiro Domínguez BARC (FCLB) ab. - Martín Fiz ALAV (AURR) ab. - Santiago Llorente GUIP (RSOC) ab.

110m vallas

Eliminatorias (23) - Clasifican los 2 primeros de cada serie

Elim.1 (+0,51): 1. Moracho 14.9 - 2. Codera 15.1 - 3. José Conejero BARC (JATS) 15.3 - 4. Sergio Ancel GUIP (ATSS) 15.4 - 5. Julián Sánchez MADR (ADMA) 15.4 - 6. Jorge Torres GRAN (CIGR) 15.4 - 7. Jaime Legarra GUIP (RSOC) 15.9

Elim.2 (+0,73): 1. Sala 13.8 - 2. Martín Pablo 14.7 - 3. Sergio Alarcón BARC (FCLB) 15.5 - 4. Juan Manuel Torres SEVI (SECF) 15.5 - 5. Juan Manuel González BARC (CANL) 15.5 - 6. Jorge López BARC (CEUB) 16.0

Elim.3 (+1,53): 1. Martín Hernández 14.3 - 2. Villar 14.8 - 3. Víctor Manuel Vieytes ZARA (SCOR) 15.0 - 4. Fernando Gugel MADR (CANG) 15.3 - 5. José Luis Domínguez PONT (CELV) 15.7 - 6. José Miguel Sánchez VALE (VCLF) 16.1

Elim.4 (+0,66): 1. Torné 14.3 - 2. Lloveras 14.3 - 3. Antonio Castro LERI (ANTO) 15.6 - 4. Luis Fernando Guillén MADR (CONC) 15.6 - 5. Andrés Luis Guerra TARR (CNRP) 15.7 - 6. Alfonso Trastoy BARC (CNBA) 16.4

Final (23) (+0,36)


1.	Javier Moracho	BARC	FCLB	13.6
2.	Carlos Sala	BARC	FCLB	13.7
3.	Javier Martín	SALA	UDSA	14.0
4.	Carlos Lloveras	BARC	CDVI	14.2
5.	Alberto Torné	BARC	FCLB	14.4
6.	Ángel Martín	ZARA	CNHE	14.6
7.	Vicente Villar	VALE	VCLF	15.3
8.	José Luis Codera	BARC	CNMO	15.3

400m vallas

Eliminatorias (22) - Clasifican los 2 primeros de cada serie y los 2 mejores tiempos

Elim.1: 1. Azulay 52.8 - 2. González 53.0 - 3. Montaner 53.8 - 4. Manuel Alpuente BARC (CDVI) 54.6 - 5. Francisco Javier Andreu TARR (CNRP) 54.9 - 6. Javier Calvo BARC (CNBA) 56.1 - 7. Juan Perarnau BARC (FCLB) 56.7

Elim.2: 1. Alonso 53.1 - 2. Ariño 54.1 - 3. Pedro Crespo MADR (TAJM) 54.8



Llegada de Luis Adsua en los 5.000 metros.

- 4. Francisco Javier Lomas MADR (AJAM) 55.3 - 5. José María Trigueros VALL (DARV) 55.5 - 6. Jesús Carlos Machuca VALE (VCLF) 56.4 - 7. Jesús Huertas MALA (CAIM) 56.5

Elim.3: 1. Casabona 53.5 - 2. Ruiz 54.3 - 3. Rubies 54.4 - 4. Francisco López BARC (GIMB) 55.0 - 5. Santiago Clusellas BARC (JATS) 56.0 - 6. Francisco Javier Chuán CAST (CAMC) 56.0

Final (23)

1.	Carlos Miguel Azulay	MALA	CAIM	49.7
2.	José Alonso	MADR	MAMP	49.7
3.	José Casabona	MADR	MAMP	51.5
4.	Marceliano Ruiz	SALA	UDSA	51.5
5.	Jesús Lorenzo Ariño	BARC	FCLB	52.7
6.	José Vicente González	VALE	VCLF	53.4
7.	Jaime Montaner	LERI	ANTO	53.6
8.	Enrique Rubies	LERI	ANTO	54.4

3.000m Obstáculos

Eliminatorias (22) - Clasifican los 5 primeros de cada serie y los 2 mejores tiempos

Elim.1: 1. Sánchez Vargas 8:39.1 - 2. Castelló 8:43.1 - 3. Cortés 8:50.2 - 4. Sánchez Tessier 8:50.9 - 5. Rodríguez 8:59.5 - 6. Bolea 9:00.6 - 7. De la Cruz 9:01.7 - 8. Luis Argimiro González ALME (TALM) 9:03.2 - 9. José Cubero MADR (TAJM) 9:03.2 - 10. Ricardo Lavín CANT (ECUE) 9:07.8 - 11. Vicente González ASTU (CAUO) 9:08.5 - 12. Francisco Villameriel CANT (ACAN) 9:14.0 - 13. Juan Ignacio Mediero SALA (UDSA) 9:15.9 - 14. Juan Sousa VIZC (BIZK) 9:18.8

Elim.2: 1. Torres 8:54.2 - 2. A. Martínez 8:54.3 - 3. Espino 8:54.4 - 4. Domínguez 8:54.7 - 5. Bello 8:55.6 - 6. Arturo Manrique ALAV (AURR) 9:03.3 - 7. Carlos Landín PONT (SGIP) 9:06.8 - 8. Juan M. Martínez MADR (TAJM) 9:08.5 - 9. José G. Fernández MADR (ADMA) 9:08.9 - 10. Emiliano del Caño

SEGO (BLUS) 9:12.9 - 11. Isidro Herrero CANT (GDPP) 9:14.4 - 12. Manuel Hernández BARC (FCLB) 9:16.0 - 13. Francisco Chaves BARC (LLUI) 9:16.2 - 14. Alejandro Quer BARC (GIMB) 9:19.1 - 15. José Sánchez BARC (BARB) 9:23.1

Final (24)

1.	Juan Torres	BARC	FCLB	8:31.0
2.	Juan Antonio Espino	VALL	DARV	8:36.2
3.	Jorge Castelló	BARC	CDVI	8:42.5
4.	Mateo Domínguez	BALE	HERM	8:51.6
5.	Antonio Martínez	LERI	ANTO	8:55.2
6.	José Bolea	ALME	TALM	8:55.3
7.	Juan Carlos de la Cruz	GRAN	CIGR	8:55.4
8.	José César Sánchez	PONT	SGIP	9:00.2
9. Jorge Bello BARC (CNBA) 9:10.7 - Francisco Sánchez GRAN (INGR) ab.				
- Alberto Rodríguez CORU (CUAS) ab. - Francisco Javier Cortés BARC (FCLB) ab.				

Altura (23)

1.	Miguel Ángel Moral	SALA	UDSA	2.15
(2.00-2 / 2.08-2 / 2.12-2 / 2.15-2 / 2.18-xxx)				
2.	Martín Peramau	BARC	FCLB	2.15
3=.	Francisco Javier Ramos	MADR	AKIL	2.04
3=.	Roberto Cabrejas	NAVA	TOLO	2.04
5.	Fernando Ortega	ASTU	HUNO	2.04
6.	Rafael Espejo-Saavedra	CORU	DEPC	2.04
7.	Pedro Serveto	BARC	NVIL	2.00
8.	Sigfrido García	ALIC	HERB	2.00
9=.				
Eduardo Arzac GUIP (URAN) 1.95 - 9=.				
Francisco Peramau LERI (ANTO) 1.95 - 11. Antonio Albarrán BARC (GRAN) 1.90				

Pértiga (22)

1.	Alberto Ruiz	BARC	CNBA	5.45 RE
(5.00-3 / 5.20-1 / 5.45-2 / 5.51-xxx)				
2.	Alfonso Cano	SALA	UDSA	5.10
3.	Salvador Maranges	BARC	FCLB	5.00
4.	Roberto Aleu	BARC	FCLB	4.90
5.	Juan Andrés Palomares	VALE	VCLF	4.70
6=.	Javier García	BARC	CNMO	4.50
6=.	Alberto López	MADR	MAMP	4.50
8=.	Pedro Carlos Altés	BARC	GIMB	4.50
8=.	Jesús Sánchez	MADR	AAMO	4.50
10. José Luis Blanco BARC (CORN) 4.30 - Javier Saz BARC (CNBA) sm - Jorge Corella SALA (UDSA) sm - Roger Oriol BARC (FCLB) sm (5.00-xxx)				

Longitud (24)

1.	Antonio Corgos	BARC	FCLB	7.62/+0,57
(7.57/+x,x - x - 5.19/+x,x - x - 7.62/+0,6 - p)				
2.	Alberto Solanas	BARC	CNBA	7.38/0,0
3.	Juan Ambrosio González	SALA	UDSA	7.37/+1,33
4.	Luis María Romera	NAVA	PAMA	7.25/+0,95
5.	Rafael Raga	BARC	GRAN	7.20/+1,33
6.	Pedro Carlos Altés	BARC	GIMB	7.18/+0,54
7.	Luis García	BARC	CNBA	6.98/+1,14
8.	Jorge Vila	BARC	LAIE	6.96/+0,76
9. Íñigo Rubio ASTU (CAUO) 6.94/+1,14 - 10. Javier San Adrián GUIP (RSOC) 6.81/+2,08 - 11. Francisco Javier Ballell BARC (GIMB) 6.75/+0,15 - Ramón Cid GUIP (RSOC) sm				

Triple (22)

1.	Juan Ambrosio González	SALA	UDSA	15.90/+0,19
(15.11 - x - 15.90/+0,19 - x - x - x)				
2.	Alberto Santamaría	VIZC	GUET	15.54/+0,57
3.	Santiago Moreno	AVIL	PRAV	15.49/+2,08
4.	José Luis Rodríguez	MADR	AAMO	15.17/+0,19
5.	Agustín González	SALA	UDSA	15.02/+0,57
6.	J. Antonio García	CANT	ACAN	14.71/-0,19

HISTORIA DE LOS CAMPEONATOS DE ESPAÑA ABSOLUTOS AL AIRE LIBRE

7.	José Adrián Cano-Magdaleno	MADR	TAJM	14.56/+2,46
8.	José María Alcañiz	BARC	CNMO	14.27/+0,76
9.	Manuel Gutiérrez CANT (ACAN)	14.14/+2,27	- 10. Jesús A. Álvarez CREA (UACR)	13.89/+0,38
- 11.	Iñaki González GUIP (JAKI)	13.88/+0,19		

Peso (23)

1.	Martín Vara	SALA	UDSA	17.99
	(17.85 - x - x - x - 17.99 - x)			
2.	Regino Pérez	SALA	UDSA	16.51
3.	Matías Jiménez	VALE	VCLF	15.65
4.	Francisco Martín	GRAN	CIGR	15.61
5.	Luis Pérez	MADR	MAMP	15.28
6.	José Devís	VALE	VCLF	15.20
7.	Luis Lizaso	BARC	FCLB	14.52
8.	José Martínez	ASTU	CAUO	14.22
9.	Alberto Díaz de la Gándara CANT (LARE)	13.71	- 10. Jesús María Abadía MADR (MAMP)	13.70
- 11.	Fernando Vidal CORU (DEPC)	13.64	- 12. Bonifacio Allende VIZC (BIZK)	13.60
- 13.	Miguel Cid ZARA (CNHE)	13.14	- 14. Armando Silvestre BARC (CDVI)	13.13
- 15.	Javier Pérez VALL (DARV)	12.94		

Disco (24)

1.	Sinesio Garrachón	LERI	ANTO	55.36
	(52.58 - x - 50.86 - 50.82 - 55.36 - 55.34)			
2.	Regino Pérez	SALA	UDSA	50.52
3.	Luis Lizaso	BARC	FCLB	48.76
4.	José Carlos Calzada	GUIP	ATSS	47.24
5.	Agustín Loidi	MADR	ADMA	46.88
6.	José Luis Hernández	NAVA	PAMA	46.54
7.	José Devís	VALE	VCLF	46.28
8.	Martín Vara	SALA	UDSA	45.92
9.	Pascual Banzo ZARA (CNHE)	45.38	- 10. José María Goiburú GUIP (RSOC)	44.24
- 11.	Jorge Achón BARC (FCLB)	43.88	- 12. José Antonio Alonso MALA (CAIM)	43.56
- 13.	Carlos Escartín ZARA (CNHE)	43.30	- 14. Carlos J. Calvo ZARA (CNHE)	42.56
- 15.	José Martínez ASTU (CAUO)	42.54	- 16. Javier Pérez GUIP (RSOC)	41.14
- 17.	Pedro Pablo Fernández ZARA (SCOR)	41.12	- Miguel Larroy BARC (FCLB)	sm

Martillo (23)

1.	Raúl Jimeno	BARC	FCLB	68.82 RE
	(66.42 - 67.04 - 67.56 - 66.66 - 67.10 - 68.82)			
2.	Francisco Javier Fuentes	MADR	TAJM	64.16
3.	José Alcántara	SALA	UDSA	62.32
4.	José Luis Velasco	TARR	CNRP	58.98
5.	Mariano Alberto Herranz	MADR	TAJM	57.04
6.	Antonio Fibla	BARC	FCLB	56.66
7.	Luis Miguel Urrea	MADR	AAMO	54.48
8.	José Javier Sobera	VIZC	BIZK	53.94
9.	Ezequías Cubillo SALA (UDSA)	52.10	- 10. José Manuel Hermida PONT (CELV)	51.48
- 11.	Victor M. Llevot BARC (CNMO)	49.62		

Jabalina (22)

1.	Antonio Lago	ALIC	HERB	68.96
	(x - 59.22 - 61.58 - 67.04 - 68.96 - x)			
2.	José María Echeverría	NAVA	PAMA	64.64
3.	Miguel Cánovas	BARC	FCLB	64.62
4.	Antonio Sánchez	BARC	FCLB	64.20
5.	Manuel Navas	SEVI	SECF	63.10
6.	Juan José Rosell	MADR	MAMP	62.86
7.	Salvador Primo	LERI	ANTO	61.52
8.	Santiago Frade	CORU	MDFE	61.40
9.	Evaristo Valls ALIC (DCEL)	59.42	- 10. Raimundo Fernández CORU (DEPC)	58.42
- 11.	José Luis de la Prieta SALA (UDSA)	53.92	- 12. Fidel A. Enciso VALL (DARV)	53.08

20.000m marcha (23)

1.	Francisco Botonero	BARC	STCE	1:28:59.5
2.	Andrés Marín	BARC	UGEB	1:35:11.1



Sinesio Garrachón sumando otro título más en disco.

3.	Luis Maroto	SALA	UDSA	1:36:30.0
4.	José Sobrino	BARC	CNBA	1:36:52.0
5.	Samuel Ginés	SALA	UDSA	1:37:48.2
6.	Francisco Salar	BARC	UGEB	1:38:15.0
7.	Jorge Asín	BARC	CDVI	1:39.13.7
8.	Jaime Gila	SEGO	BLUS	1:40.38.3
9.	Julio César de Andrés SEGO (BLUS)	1:41:23.8	- 10. Antonio Albalá LERI (ANTO)	1:41:25.8
- 11.	Luis A. Arruga ZARA (SCOR)	1:42:11.3	- 12. Alberto Saladie BARC (CNBA)	1:42:41.0
- 13.	Isidro Soley BRB	1:42:41.7	- 14. Luis Miguel Escorza ALIC (HERB)	1:43:28.0
- 15.	Ángel Ruata ZARA (STAD)	1:43:40.1	- 16. Eugenio Agüete GUIP (ATSS)	1:43:40.2
- 17.	Alejandro Baeza SEVI (SECF)	1:43:40.3	- 18. Jorge González PONT (CELV)	1:45:02.9
- 19.	Antonio Fernández BARC (JATS)	1:45:30.6	- 20. Juan Carlos Nieto JAEN (ZEUS)	1:45:52.0
- 21.	Luis García BARC (GIMB)	1:47:33.1	- 22. Jorge Font BARC (EGAR)	1:48:37.8
- 23.	Ramón Álvarez ALIC (HERB)	1:50:09.8	- 24. Bernardo José BALE (HERM)	1:50:26.1
- 25.	Luis María Sirolla TARR (CNRP)	1:51:32.3	- 26. Valentín Cabrera TENE (AGUT)	1:52:08.9

4x100m

Serie de desempate (24): 1. A.D.Marathon (Bornaechea, Fernando Anechina, Antonio Contreras, José Manuel Crespo) 43.1 - 2. C.N.Barcelona (Javier Saz, Antonio Borrás, Javier Calvo, Alfonso Trastoy) 45.3

Final (24)

1.	F.C. Barcelona	BARC	FCLB	41.3
	(Antonio Corgos, Carlos Sala, Javier Moracho, Jaime Campderrós)			
2.	C.A.U. Oviedo	ASTU	CAUO	41.6
	(Eduardo Fernández-Cantelli, José Carlos Zubeldia, Luis Miguel Álvarez, Óscar Manuel Tripiello)			
3.	D. Tajamar	MADR	TAJM	42.1
	(Miguel A. García Alegre, Tomás Verger, José Manuel Laup, Carlos Collado)			
4.	A.D. Antorcha	LERI	ANTO	42.2
	(José María González Blanco, Salvador Porras, Óscar Serrano, José María Rispa)			
5.	A.D. Marathon	MADR	ADMA	42.4
	(Antonio Contreras, Bornaechea, José Manuel Crespo, Fernando Anechina)			
6.	Atlético San Sebastián	GUIP	ATSS	42.5
	(Valentín Rocandio, Sergio Ancel,			

7.	José Martín Pérez Ruiz, Victoriano Urkiola C.G. Barcelonés	BARC	GIMB	42.6
	(Espadaler, Higinio López, García, Alejandro Quer)			
	U.D. Salamanca	SALA	UDSA	ab.

4x400m (24)

1.	F.C. Barcelona	BARC	FCLB	3:11.6
	(Benjamín González, Manuel González Solanes, Antonio Rivero, Jesús Lorenzo Ariño)			
2.	U.D. Salamanca	SALA	UDSA	3:12.8
	(Marceliano Ruiz, Miguel Moreno, Miguel Ángel Álvarez, Antonio Sánchez)			
3.	Valencia C.F.	VALE	VCLF	3:13.4
	(José María Sánchez Góriz, José Vicente González Ferrando, Francisco Javier Pitillas, José Moya)			
4.	C.A.I. Málaga	MALA	CAIM	3:14.6
	(José A. García Calle, Juan Sarria, Miguel Bandera, Carlos Miguel Azulay)			
5.	D. Tajamar	MADR	TAJM	3:16.0
	(Antonio Bravo, Ignacio Huedo, Francisco Javier Martín Ureña, Luis Franco)			
6.	Sevilla F.C.	SEVI	SEFC	3:17.2
	(Juan Carlos Galindo, Ernesto Pérez, Alfredo Carlos Rodelas, Eligio José Fernández)			
7.	Scorpio 71	ZARA	SCOR	3:17.5
	(Jerónimo Cuervo, José Luis Arrazola, José A. Nolasco, Miguel Izquierdo)			
8.	C.A.U. Oviedo	ASTU	CAUO	3:22.4
	(Manuel Francisco Muñiz, Jaime Rojo, Manuel Ángel Pariente, Luis Miguel Álvarez)			



Lourdes Valdor, campeona en 200 metros.

MUJERES

100m

Eliminatorias (22) - Clasifican las 2 primeras de cada serie y los 2 mejores tiempos

Elim.1 (+0,57): 1. Valdor 11.8 - 2. Guisasaola 12.2 - 3. Sánchez 12.3 - 4. Vives 12.3 - 5. María Luisa Arjonilla MADR (CAFM) 12.5 - 6. Isabel Roelas VALE (VCLF) 12.6 - 7. Bienvenida Colorado SALA (UDSA) 12.7

Elim.2 (+1,32): 1. Rioné 11.9 - 2. Goya 12.3 - 3. María José Torres BARC (FCLB) 12.4 - 4. Ana Barrenechea NAVA (PAMA) 12.5 - 5. Ana María Pina ZARA (RZCF) 12.5 - 6. María Pílar Elizondo GUIP (ULIA) 12.5 - 7. Natividad Delgado BURG (PORC) 12.6

Elim.3 (+0,19): 1. Domínguez 12.3 - 2. Hualde 12.4 - 3. María Sol BARC (CEUB) 12.6 - 4. Mercedes Fernández MADR (AMIR) 12.6 - 5. Marta Dalmau BARC (GIMB) 12.7 - 6. Montserrat Virgili TARR (CNRP) 13.4

Final (22) (+1,14)

1.	Teresa Rioné	BARC	CEUB	11.6
2.	Lourdes Valdor	CANT	ACAN	11.8
3.	Elena Guisasaola	GUIP	DEIB	12.0
4.	Ángela Domínguez	SALA	UDSA	12.4
5.	Teresa Goya	MADR	ADMA	12.4
6.	Mercedes Hualde	NAVA	PAMA	12.6
7.	Dolores Vives	BARC	FCLB	12.6
8.	Beatriz Sánchez	ASTU	COVA	12.6

200m

Eliminatorias (23) - Clasifican las 3 primeras de cada serie y los 2 mejores tiempos

Elim.1 (+1,23): 1. Lahoz 24.8 - 2. Rojas 25.2 - 3. Moreno 25.7 - 4. Ana Pina ZARA (RZCF) 25.7 - 5. Carmen Esparza NAVA (PAMA) 25.8 - 6. Isabel Roelas VALE (VCLF) 25.8 - 7. Marta Dalmau BARC (GIMB) 26.1

Elim.2 (+0,28): 1. Valdor 24.9 - 2fc. Margarita Grun (URU) 25.0 - 3. Goya 25.3 - 4. Torres 25.4 - 5. Guridi 25.5 - 6. Cocolina 25.6 - 7. Luisa Arjonilla MADR (CAFM) 26.0 - Gemma García-Villamil AMIR ab.

Final (24) (+2,84)

1.	Lourdes Valdor	CANT	ACAN	24.6
2.	Esther Lahoz	ZARA	SCOR	24.7
3.	María Teresa Rojas	CORU	DEPC	25.0
4.	Teresa Goya	MADR	ADMA	25.3
5.	María José Torres	BARC	FCLB	25.7
6.	Carmen Cocolina	MADR	AMIR	25.7
7.	Isabel Moreno	VALE	VCLF	25.8
8.	Valvenera Guridi	ZARA	SCOR	25.8

400m

Eliminatorias (22) - Clasifican las 3 primeras de cada serie y los 2 mejores tiempos

Elim.1: 1. Ferrer 55.3 - 2fc. Margarita Grun (URU) 56.3 - 3. Rojas 56.3 - 4. Oroz 56.7 - 5. Souto 57.5 - 6. Manau 58.4 - 7. Carmen Bagés BARC (FCLB) 59.0 - 8. Carmen Esparza NAVA (PAMA) 59.3

Elim.2: 1. Lahoz 57.1 - 2. Moreno 57.8 - 3. Morán 58.5 - 4. Silvia Madorrán TARR (GIMT) 59.4 - 5. Beatriz Sánchez ASTU (COVA) 59.7 - 6. Susana Chazmo GUIP (ATSS) 1:00.7

Final (23)

1.	Gregoria Ferrer	NAVA	PAMA	54.1
2.	Esther Lahoz	ZARA	SCOR	55.5
3.	Esmeralda Oroz	SALA	UDSA	55.9
4.	María Teresa Rojas	CORU	DEPC	56.8
5.	Elena Souto	CORU	DEPC	56.8
6.	Isabel Moreno	VALE	VCLF	57.0
7.	Carmen Morán	VALL	AVAL	57.0
8.	Eugenia Manau	HUES	CAMZ	57.8

800m

Eliminatorias (22) - Clasifican las 2 primeras de cada serie y los 2 mejores tiempos

Elim.1: 1. Zúñiga 2:12.7 - 2. Mira 2:13.1 - 3. Hernández 2:13.1 - 4. Cristina Navarro BARC (FCLB) 2:15.0 - 5. Carmen Rovira BARC (CNBA) 2:16.7 - 6. Yolanda Pellejero ALAV (AURR) 2:18.2 - 7. María Soledad Jiménez MADR (ADMA) 2:19.4

Elim.2: 1. Castro 2:13.7 - 2. Del Olmo 2:14.0 - 3. Agustí 2:14.1 - 4. Rosario Gil TARR (CNRP) 2:18.0 - 5. María Paz Ortega CAST (CAMC) 2:19.1 - 6. María del Pino Velázquez TOLE (CATO) 2:19.3 - 7. María Carmen Carderosa CANT (GDDP) 2:21.7

Elim.3: 1. Larré 2:14.5 - 2. Ochandiano 2:14.7 - 3. Rosa Granado BARC (AACA) 2:15.4 - 4. Pilar Veiga CORU (CUAS) 2:17.6 - 5. Cristina Nogué BARC (AVIC) 2:17.9 - 6. Sara Tomás TARR (CNRP) 2:20.8

Final (23)

1.	María Teresa Zúñiga	ALAV	AURR	2:09.8
2.	Laura Mira	BARC	JATS	2:11.9
3.	María Carmen del Olmo	MADR	AMIR	2:11.9
4.	Carmen Larré	HUES	PZOI	2:12.0
5.	Cristina Agustí	BARC	OFAR	2:12.3
6.	Eugenia Castro	PONT	CELV	2:13.3
7.	Lourdes Hernández	GUIP	ATSS	2:13.7
	Rosa María Ochandiano	GUIP	MOND	ab.

1.500m

Eliminatorias (23) - Clasifican las 3 primeras de cada serie y los 3 mejores tiempos

Elim.1: 1. Pallé 4:28.4 - 2. Sinobas 4:28.7 - 3. Miquel 4:28.7 - 4. Abelló 4:29.5 - 5. Díaz 4:31.9 - 6. Ana María González ASTU (HUNO) 4:36.6 - 7. Teresa Recio SALA (UDSA) 4:37.0 - 8. Marina Prat BARC (CDVI) 4:37.0 - 9. María Carmen Pinto ALA 4:37.1 - 10. María Betriu LERI (ANTO) 4:40.8 - 11. Consuelo Alonso MADR (AMIR) 4:44.9 - 12. Esther Pedrosa CORU (CUAS) 4:55.4

Elim.2: 1. Calleja 4:29.6 - 2. Ramos 4:29.7 - 3. Lorza 4:29.9 - 4. Agustí 4:30.1 - 5. Aurora Pérez MADR (MAMP) 4:33.2 - 6. Carol Rosset GUIP (URAN) 4:33.3 - 7. Natalia Azpiazu GUIP (ATSS) 4:33.8 - 8. Ana López MADR (AMIR) 4:37.2 - 9. Lidia Calvo CANT (ACAN) 4:42.3 - 10. Rosa Granado BARC (AACA) 4:44.6 - Susana Irazusta MADR (AMIR) ab - Pilar Fernández-Valdeirrama VALL (AVAL) ab.

Final (24)

1f.	Alejandra Ramos (CHI)	MADR	AMIR	4:18.7
2.	Amelia Lorza	GUIP	DMER	4:19.0
3.	Gloria Pallé	BARC	CNBA	4:20.1
4.	Cristina Agustí	BARC	OFAR	4:22.0
5.	Montserrat Abelló	BARC	CNBA	4:25.2
6.	Lourdes Miquel	BARC	AVIC	4:27.6
7.	María Carmen Díaz	MADR	MAMP	4:35.5

Mercedes Calleja MADR (AMIR) ab - Asunción Sinobas CANT (ACAN) ab.

3.000m (22)

1.	Ana Isabel Alonso	PALE	PUEN	9:16.8
2.	Pilar Fernández-Valdeirrama	VALL	AVAL	9:16.8
3.	Amelia Lorza	GUIP	DMER	9:20.8
4.	Mercedes Calleja	MADR	AMIR	9:21.8
5.	Montserrat Abelló	BARC	CNBA	9:25.0
6.	Iciar Martínez	MADR	INDB	9:26.0
7.	Carol Rosset	GUIP	URAN	9:30.8
8.	María José Sáenz	MADR	AMIR	9:40.8
9.	María Carmen Díaz MADR (MAMP)	9:41.8	10. Susana Irazusta MADR (AMIR)	9:43.2
11.	Begoña Vidaurre NAVA (PAMA)	9:44.0	12. Marina Prat BARC (CDVI)	9:45.6
13.	Rosa Pérez BARC (CDVI)	9:57.4	14. Ana María López MADR (AMIR)	9:57.8
15.	Esther Pedrosa CORU (CUAS)	9:59.2	16. Carmen Brunet TARR (CNRP)	10:00.0
17.	María Asunción Antolín BURG (GROB)	10:02.4	18. Marta Bartolomé ZARA (STAD)	10:03.4
19.	Juana Navarro BARC (CNMO)	10:04.6	20. Ana María Montiel MADR	

(MAMP) 10:06.0 - 21. María Luisa Irizar GUIP (URGU) 10:07.4 - 22. Magdalena Navarro MURC (CORD) 10:08.6 - 23. Rosa María Talavera GUIP (DANE) 10:17.4 - 24. Lidia Teixidor BARC (GIMB) 10:22.4 - 25. Victoria Rodrigo BARC (CEUB) 10:24.8 - 26. Teresa Benet BARC (JATS) 10:29.6 - 27. María Dolores Sánchez ALIC (ORIH) 10:34.6 - 28. Virginia Hernández VIZC (ASKA) 10:45.6

100m vallas

Eliminatorias (23) - Clasifican las 3 primeras de cada serie y los 2 mejores tiempos

Elim.1 (-0,29): 1. Martínez Patiño 13.6 - 2. Barrenechea 14.6 - 3. Merchán 14.7 - 4. Pflugsten 14.9 - 5. María Carmen Díaz BARC (GIMB) 15.1 - 6. Antonia María López MURC (ALHA) 15.1 - 7. Belén Serrano ZARA (SCOR) 16.0 - María del Mar Montero SALA (UDSA) ab

Elim.2 (+0,36): 1. Martín 14.1 - 2. Valdivieso 14.1 - 3. Isla 14.6 - 4. Etxegibel 15.0 - 5. Paula Pinzolas GUIP (ATSS) 15.1 - 6. Margarita Valilla MADR (AMIR) 15.1 - 7. María Esther Castillo NAVA (PAMA) 15.5 - 8. María Mercedes Masnou BARC (AVIC) 15.9

Final (24) (+0,51)

1.	Isabel Martín	MADR	CAFM	14.1
2.	María Ángeles Valdivieso	GUIP	ILIN	14.3
3.	Ana Barrenechea	NAVA	PAMA	14.4
4.	María Jesús Isla	BARC	FCLB	14.5
5.	Sara Merchán	BARC	GIMB	15.0
6.	Nerea Etxeguibiel	VIZC	CDZO	15.0
	Gabriele Pflugsten	VALE	VLCLF	ab.
	María José Martínez Patiño	VALE	VLCLF	ab.

400m vallas

Eliminatorias (22) - Clasifican las 2 primeras de cada serie y los 2 mejores tiempos

Elim.1: 1. Colorado 1:01.1 - 2. Guridi 1:04.8 - 3. Silvia Madorrán TARR (GIMT) 1:05.5 - 4. María Teresa Jiménez MADR (AJAM) 1:06.4 - 5. María del Mar Arroyaga MADR (CAFM) 1:06.4 - 6. Nuria Lahosa BARC (CNBA) 1:10.2

Elim.2: 1. Dolz 1:01.9 - 2. Bermúdez 1:02.7 - 3. De Dios 1:04.4 - 4. Fuensanta Mondéjar MURC (ALHA) 1:04.7 - 5. María Esther Castillo NAVA (PAMA) 1:05.0 - 6. María Luisa Echeverría GUIP (HERN) 1:06.7

Elim.3: 1. Isla 1:02.1 - 2. Martínez 1:03.2 - 3. Gil 1:03.5 - 4. Ana Pilar Ramallo BRB 1:05.7 - 5. Isabel Codony BARC (AVIC) 1:07.6

Final (23)

1.	Rosa María Colorado	SALA	UDSA	59.5
2.	María Jesús Isla	BARC	FCLB	1:00.1
3.	Yolanda Dolz	BARC	CNMO	1:00.4
4.	María Valvanera Guridi	ZARA	SCOR	1:01.7
5.	Ana María Bermúdez	BARC	AACA	1:03.3
6.	Rosa Eva Gil	BURG	PORC	1:03.6

También clasificadas para la final:

Cándida de Dios	ASTU	COVA
Juana Martínez	MADR	AMIR

Altura (24)

1.	Isabel Mozún	BARC	CNBA	1.78	(1.68-1 / 1.72-1 / 1.75-1 / 1.78-1 / 1.82-xxx)
2.	Covadonga Mateos	MADR	AMIR	1.75	
3=.	María Pilar de Orte	GUIP	ATSS	1.72	
3=.	Asunción Morte	BARC	GIMB	1.72	
5.	Virginia de la Torre	MADR	MAMP	1.72	
6.	María Teresa Calderón	BARC	CEUB	1.68	
7.	Adelina Recio	GUIP	ATSS	1.68	
8.	Mónica Calvo	HUES	CAMZ	1.68	
9.	María del Mar Moreno MADR (MAMP)	1.64	10=.	Carmen Lara MALA (CAIM)	1.64
10=.	Teresa Fernández-Gil VALE (VLCLF)	1.64	12.	Cristina Ruiz TARR (CNRP)	1.60
13.	María Teresa Saseta VALL (AVAL)	1.60			

Longitud (23)

1.	Estrella Roldán	MADR	AMIR	6.03/+1,33 (5.77 - 5.91 - x - 5.89 - 6.03/+1,4 - 5.89)
2.	Olga Dalmau	BARC	GIMB	6.02/+0,57
3.	Isabel Martín	MADR	CAFM	5.97/+0,57
4.	María Teresa Iriarte	BARC	GIMB	5.96/+0,57
5.	Mercedes Hualde	NAVA	PAMA	5.85/+0,95
6.	Amanda Naval	BARC	CNBA	5.77/+1,51
7.	María Jesús Martín	ZARA	SCOR	5.75/+0,95
8.	Gregoria Miranda	MADR	AMIR	5.70/+1,71
9.	Dolores Vives BARC (FCLB) 5.60/1,51 - 10. Cristina Victoria Martín SALA (UDSA) 5.50/+1,14 - 11. María José Cestao BARC (GIMB) 5.47/+2,65			

Peso (24)

1.	Cristina Carballo	MADR	AMIR	13.00 (13.00 - 12.80 - 12.39 - 12.59 - 12.80 - 12.78)
2.	Enriqueta Díaz	VALE	VCLF	12.93
3.	Mercedes Grandes	SALA	UDSA	12.21
4.	Isabel Fernández	MADR	EST2	11.96
5.	Serafina Soler	GIMT	GIMT	11.79
6.	María Blanca Alba	BARC	CDVI	11.36
7.	Lidia Isasa	GUIP	ATSS	11.11

Disco (23)

1.	Encarnación Gambús	BARC	CNBA	48.56 RE (42.96 - 43.70 - 46.04 - 44.18 - 42.16 - 48.56)
2.	María Ángeles Barreiro	MADR	AMIR	43.84
3.	Carmen García	BARC	GIMB	42.42
4.	Margarita Nadal	BARC	GIMB	39.52
5.	Isabel Fernández	MADR	EST2	38.92
6.	Sonia Godall	BARC	CNBA	37.20
7.	Consolación Fernández	ASTU	COVA	35.54
8.	Beatriz González	GUIP	TRIN	34.18
9.	María Pilar Alonso LOGR (DLOY) 32.44 - 10. Justina Herrera CANT (ACAN) 31.58 - 11. Concepción Ramada GERO (NFIG) 31.48			

Jabalina (22)

1.	Aurora Moreno	SEVI	PRSE	46.96 (46.20 - x - x - 45.00 - 46.96 - 45.78)
2.	Concepción Sánchez	PONT	SGIP	44.90
3.	Natividad Vizcaino	MADR	AMIR	44.04
4.	Antonia Sanchis	VALE	VCLF	42.00
5.	Mercedes Gil	SALA	UDSA	41.86
6.	María Inmaculada Montero	BARC	AVIC	40.92
7.	María Dolores Tobella	BARC	CNBA	40.14
8.	Ana Izaguirre	GUIP	ATSS	39.86
9.	Lidia Isasa GUIP (ATSS) 38.42 - 10. María Blanca Alba BARC (CDVI) 38.02 - 11. Marina Calabia MADR (MOST) 37.28 - 12. María Teresa Monzón LPAL (UDLP) 37.10 - 13. Cristina Gargallo TARR (CNRP) 32.16			

5.000m marcha (23)

1.	Yolanda Fernández	BARC	CNBA	25:00.1
2.	Begoña Miranda	ZARA	CNHE	25:03.6
3.	Mari Cruz Díaz	BARC	CNBA	25:05.5
4.	Teresa Palacio	BARC	FCLB	25:09.7
5.	María Reyes Sobrino	BARC	CNBA	26:06.0
6.	Belén Asensio	ZARA	CNHE	26:17.7
7.	Rosa Sierra	CORU	DEPC	26:21.8
8.	Sara Zuriaga	ZARA	CNHE	26:28.1
9.	Paloma Prieto MADR (AAMO) 26:32.9 - 10. Emilia Cano BARC (CORN) 26:41.4 - 11. María Carmen Martí TARR (AMPO) 27:54.1 - 12. Matilde Gómez BARC (JATS) 28:02.1 - 13. Cristina del Palacio ZARA (RZCF) 28:05.3 - 14. Isabel Pellicer BARC (CANL) 28:07.2 - 15. María Jesús Gutiérrez MADR (UDAL) 28:08.0 - 16. Rosario Arroyo BARC (CORN) 28:28.4 - 17. Lourdes Diego ZARA (CNHE) 28:36.2 - 18. María Ángeles Ancin GUIP (MOND) 28:39.0 - 19. Eva María Roig TARR (AMPO) 28:59.9 - 20. Silvia Llorc BARC			



Aurora Moreno, campeona en jabalina.

(EGAR) 29:06.4 - 21. María Pilar Royo ZARA (CNHE) 29:11.0 - 22. Olga Sanchó TARR (CNRP) 29:25.4 - 23. María Esther Quiñones MADR (ALCO) 29:28.9 - 24. Montserrat Sirolla TARR (CNRP) 29:47.4 - 25. Alicia Rodríguez BARC (AACA) 30:23.0

4x100m (24)

1.	Pamplona Atlético	NAVA	PAMA	47.4 (Ana Barrenechea, Gregoria Ferrer, Carmen Esparza, Mercedes Hualde)
2.	Valencia C.F.	VALE	VCLF	47.6 (María José Martínez Patiño, Isabel Roelas, Gabriele Pfingsten, Teresa Hortelano)
3.	Scorpio 71	ZARA	SCOR	47.8 (María Jesús Martín, Esther Lahoz, Valvanera Guriá, María Carmen Gimeno)
4.	F.C. Barcelona	BARC	FCLB	47.9 (María José Torres, Dolores Vives, Carmen Barba, María Jesús Isla)
5.	C.A. Femenino	MADR	CAFM	48.4 (Isabel Martín, Isabel López Herrera, Paloma Sánchez Varón, María Luisa Arjonilla)
6.	U.D. Salamanca	SALA	UDSA	48.5 (Ángela Domínguez, Ana Benito, Rosa Colorado, Marta Benito)
7.	A.D. Marathon	MADR	ADMA	48.6 (Elena Castro, María Elena Linares, Itziar Díaz, Teresa Goya)
8.	Amira	MADR	AMIR	49.0 (María Carmen del Olmo, Mercedes Fernández, Estrella Roldán, Carmen Cocolina)

4x400m (24)

1.	U.D. Salamanca	SALA	UDSA	3:48.4 (Esmeralda Oroz, Rosa Luz Almeida, Rocío Oroz, Rosa María Colorado)
2.	G.C. Covadonga	ASTU	COVA	3:51.6 (Beatriz Sánchez Martínez, María Encarnación Valiñas, María José Coto, Cándida de Dios Barbero)
3.	Pamplona Atlético	NAVA	PAMA	3:53.5 (Begoña Vidaurre, Carmen Esparza,

HISTORIA DE LOS CAMPEONATOS DE ESPAÑA ABSOLUTOS AL AIRE LIBRE

4.	María Esther Castillo, Gregoria Ferrer				
	R.C.D. La Coruña	CORU	DEPC	3:55.1	
	(Guadalupe Llamosas, Elena Souto, Ángeles Vidal, María Teresa Rojas)				
5.	Atletismo Valladolid	VALL	AVAL	3:58.5	
	(María Jesús Azcona, Begoña Delgado, Ana Lobato, Carmen Morán)				
6.	Valencia C.F.	VALE	VCLF	3:59.5	
	(Soledad Bellver, Montserrat Pitillas, Teresa Hortelano, Isabel Moreno)				
7.	Amira	MADR	AMIR	3:59.7	
	(Patricia Padorno, María Carmen del Olmo, Carmen Cocolina, Margarita Vailla)				
8.	C.N. Barcelona	BARC	CNBA	4:04.4	
	(Nuria Lahosa, Carmen Rovira, Susana Monclús, Gloria Pallé)				



MEDALLERO DE CLUBES

		O	P	B	T	
1.	U.D. Salamanca	UDSA	6	4	7	17
2.	F.C. Barcelona	FCLB	6	4	4	14
3.	C. Natación Barcelona	CNBA	4	2	1	7
4.	Amira	AMIR	2	2	2	6
5.	Pamplona Atlético	PAMA	2	1	2	5
6.	Hércules-Benacantil (Alicante)	HERB	2	1	-	3
7.	Real Sociedad (San Sebastián)	RSOC	1	1	-	2
	C.A. Cantabria	ACAN	1	1	-	2
9.	R.C. Deportivo (La Coruña)	DEPC	1	-	2	3
10.	C.A. Femenino (Madrid)	CAFM	1	-	1	2
	C.D. Herrera	DHER	1	-	1	2
12.	A.D. Antorcha (Lérida)	ANTO	1	-	-	1
	C.D. Aurrerá Vitoria	AURR	1	-	-	1
	C.A.I. Málaga	CAIM	1	-	-	1
	C.A.M. Castellón	CAMC	1	-	-	1
	Cultural Castellón	CCS	1	-	-	1
	C.D. Universitario Barcelona	CEUB	1	-	-	1
	C. Promoción Sport (Sevilla)	PRSE	1	-	-	1
	Polideportivo Puenteillas	PUEN	1	-	-	1
	Sant Celoni	STCE	1	-	-	1
21.	Valencia C.F.	VCLF	-	2	2	4
22.	M.A.M. Producción (Madrid)	MAMP	-	2	1	3
	Scorpio 71 (Zaragoza)	SCOR	-	2	1	3
24.	C.A.U. Oviedo	CAUO	-	2	-	2
25.	Centro Gimnástico Barcelonés	GIMB	-	1	2	3
26.	Deportivo Tajamar (Madrid)	TAJM	-	1	1	2
27.	U.G.D. Badalona	BAD	-	1	-	1
	G.C. Covadonga	COVA	-	1	-	1
	Sanchidrián D.A.R.	DARV	-	1	-	1
	A. Guecho	GUET	-	1	-	1
	Helios (Zaragoza)	CNHE	-	1	-	1
	S.D. Ilintxa	ILIN	-	1	-	1
	Juventud Atlética Sabadell	JATS	-	1	-	1
	C.A. Layetania (Barcelona)	LAIE	-	1	-	1
	Sociedad Gimnástica Pontevedra	SGIP	-	1	-	1
	C. At. Valladolid	AVAL	-	1	-	1
37.	Atlético San Sebastián	ATSS	-	-	2	2
38.	Akiles (Madrid)	AKIL	-	-	1	1
	A.D. Marathon (Madrid)	ADMA	-	-	1	1
	C. Natación Montjuich (Barcelona)	CNMO	-	-	1	1
	C.D. Eibar	DEIB	-	-	1	1
	Olympic Farmers	OFAR	-	-	1	1
	Puente Romanillos (Ávila)	PRAV	-	-	1	1
	Tierras de Almería	TALM	-	-	1	1
	Tolosa C.F.	TOLO	-	-	1	1
	P.P.C.D. Vilanova i la Geltrú	CDVI	-	-	1	1
			36	36		38

Total: 46 clubes

TRES RÉCORDS DE ESPAÑA Y UN DRAMA EN LAS VALLAS



De esta manera tan igualada llegaron Carlos Miguel Azulay, cayéndose al suelo, y José Alonso en la final de 400m vallas donde ambos reaizaron el mismo tiempo.

Alberto Ruiz en pértiga y Raúl Jimeno en martillo establecieron récords de España en las antiguas pistas de Anoeta. Encarna Gambús igualó el suyo en disco y la carrera más emocionante fue la de 400 metros vallas, con un duelo épico y dramático entre Carlos Azulay y José Alonso. Estos Campeonatos de España se caracterizaron por el fallo del cronometraje automático, por las renunciadas de algunos atletas que ya eran fijos para los inminentes Mundiales de Helsinki y por el hecho de que otros se jugaban en la capital guipuzcoana su presencia en esa competición.

Las plusmarcas se batieron o igualaron en concursos. Alberto Lobito Ruiz llegaba a Anoeta con su primer récord de España bajo el brazo: el conseguido el 13 de julio en Madrid, con 5,41 metros. Destronaba por un centímetro a Roger Oriol, que tenía esa plusmarca, que iba a ser la última de su vida, desde 1981. En San Sebastián, Ruiz tuvo problemas en 5,00 metros, que saltó a la tercera (ahí cayó eliminado Oriol), pero luego fue capaz de batir la plusmarca con 5,45. Falló sobre 5,51, con claridad.

La segunda plusmarca la consiguió Raúl Jimeno en martillo. En el sexto intento llegó a 68,82 metros y se quedó a únicamente 18 centímetros de la mínima para los Mundiales. También en un lanzamiento se consiguió la tercera plusmarca, aunque esta vez igualada: Encarna Gambús llegó a 48,56 en el último disparo y empató el récord que le dio el título un año antes, en los Nacionales de Santiago de Compostela. Éste fue el último récord para Encarna. Ese mismo 1983 tomó el relevo en la hegemonía nacio-

nal Ángeles Barreiro, que fue plata en Anoeta: lanzó 49,62 el siguiente 28 de agosto, en Vigo.

La polémica rodeó a las bajas voluntarias en el Nacional, con el pretexto de preparar mejor los Mundiales. Fue el caso de José Luis González, José Manuel Abascal, Antonio Prieto y Colomán Trabado, aunque éste rectificó a última hora, ante las críticas recibidas, y se apuntó el título en 1.500 metros.

También fueron bajas, esta vez por lesión, Javier Arques, Montse Pujol y María José Martínez Guerrero. La vallista había sufrido una espectacular caída en Madrid y se había fracturado parte de la mandíbula, y tuvo que pasar por el quirófano. En su ausencia la gran favorita era María José Martínez Patiño, pero tropezó varias veces y acabó retirándose a falta de dos obstáculos. Venció Isabel Martín. Meri Martínez había cosechado diez títulos seguidos, pero su ausencia rompió la racha. Volvió a ser campeona en 1985.

En cuanto a Trabado, fue tal vez el atleta más ovacionado en los Nacionales, porque el público donostiarra le agradeció la rectificación y el esfuerzo. En 800 había sido campeón desde 1979 a 1982 y volvió a serlo entre 1984 y 1988, por lo que la renuncia a competir en su prueba le privó de una racha victoriosa de diez títulos consecutivos.

En 5.000 se asistió a una carrera loca del gran favorito,

Jordi García, que hizo algunas de las cosas más extrañas que se han visto en unos Nacionales. La carrera era lenta y el atleta que había sido campeón mundial júnior de cross en 1980, en el hipódromo de Longcham, en París, decidió animar las cosas a mitad de la prueba. Pero lo hizo de forma sorprendente: dio un tirón seco y brusco, que alguien comparó con la salida de una carrera de 100 metros, y se distanció, aunque luego amainó en su empeño y fue cazado.

Cuando faltaba un kilómetro para el final repitió la operación, pero a falta de una vuelta estaba visiblemente fatigado. Y se hundió. Le desbordaron los tres primeros hombres que le seguían (Luis Absuara, Vicente Polo y Pérez Cuesta) y que se repartieron las medallas por este orden. Jordi terminó el cuarto, exhausto, y pendiente de la decisión del director técnico, Carlos Gil, sobre si acudiría o no a los Mundiales. La Selección se dio varios días después y el elegido fue Jordi. "Su carrera fue infantil, pero sé que está muy bien, incluso a nivel de récord de España", explicó.


En las vallas altas hubo hasta cuatro salidas nulas, porque el reglamento, en aquella época, sólo castigaba con la descalificación al atleta que repetía en las partidas falsas. El siempre apasionante duelo entre Javier Moracho y Carlos Sala se decantó a favor de aquel. Carlos tropezó en la cuarta valla y perdió cualquier opción.

Y la gran carrera fue la de 400 metros vallas. Apasionante y de alta calidad. Carlos Azulay había batido el récord español (49.59 el 13 de julio, en Madrid) y su duelo con Pepillo Alonso se presentaba apasionante. A Azulay le correspondió la calle 8 y a su oponente la 7. Salida en tromba de Pepillo, que al acabar la primera recta había comido la compensación a su rival. Al llegar a la meta, Alonso levantó la mano, creyéndose campeón, pero Azulay se tiró en plancha y le arrebató la victoria, ambos con marcas por debajo de los 50 segundos.

En altura decepcionó el plusmarquista español, Roberto Cabrejas, acreditado en 2,25, pero que sólo pudo saltar 2,04: bronce compartido con Francisco Javier Ramos. La victoria fue para Miguel Ángel Moral, empatado en 2,15 con Martí Perarnau. Cabrejas se cobró venganza cuatro días más tarde, al saltar 2,26 en Madrid, récord mundial para mayores de 30 años.

Juan Ambrosio González, por su parte, quebró una racha de trece años de hegemonía vasca en los Nacionales de triple, gracias a los esfuerzos de Luis Felipe Areta, Jesús Bartolomé, Alberto Santamaría y Ramón Cid, que había enlazado los últimos cinco títulos. Ramón ya no volvería a ser campeón.

En mujeres, Teresa Rioné, aún en edad júnior, venció a Lourdes Valdor, aunque esta había dado mejor impresión en las series. Rioné batió el récord español manual de su categoría, con 11.6. Estaba inscrita también en 200, pero no compitió por recomendación federativa (no se quería exprimir a una chica tan joven) y en esta distancia sí se impuso Valdor.



Raúl Jimeno añadió un nuevo récord de España de martillo.

En 3.000 metros los resultados propiciaron las dudas del director técnico a la hora de formar la Selección para los Mundiales de Helsinki. La gran favorita era Pilar Fernández, la popular Mamá Atleta, pero la vallisoletana cayó derrotada ante Ana Isabel Alonso. La palentina la superó en la recta final, a pesar de ser estorbada por una atleta doblada. Pero Carlos Gil optó por Pilar: "Se trataba de elegir entre su veteranía, que nunca nos ha fallado, y la inexperiencia de Alonso, y me he inclinado por la primera opción", explicó. En esa prueba fue sexta Iciar Martínez, que al día siguiente hizo un test en carretera de 25 kilómetros ante los responsables federativos de fondo. El resultado le permitió ser elegida para competir en la maratón. En jabalina se rompió una racha de seis victorias consecutivas a cargo de Nati Vizcaino, que tenía el codo en muy malas condiciones y acabó tercera. La victoria fue para Aurora Moreno.

Hubo cinco plurimedallistas, pero ningún doble campeón. Juanjo Prado ganó en 100 y fue segundo en 200; Juan Ambrosio González se impuso en triple y fue bronce en longitud; Regino Pérez consiguió platas en peso y disco y, en mujeres, Lourdes Valdor fue campeona en 200 y plata en el hectómetro y Amelia Lorza fue oro en 1.500 (venció, fuera de concurso, la chilena afincada en Madrid Alejandra Ramos) y tercera en los 3.000 metros.

Las marcas, en carreras, no fueron brillantes. Esta vez no tuvo culpa el viento huracanado, como el año anterior en Santiago, sino la poca dureza de la pista, poco apta para que se ofreciesen grandes registros en pruebas explosivas.

1984

64º Campeonato de España Absoluto

Barcelona (28/29/30.6 y 1.7)

Estadio Joan Serrahima



HOMBRES

100m

Eliminatorias (29) - Clasifican los 2 primeros de cada serie y los 2 mejores tiempos

Elim.1 (+1,8): 1. Arques 10.48 - 2. Rispa 10.76 - 3. Turró 10.87 - 4. Jesús Isasa MADR (MAMP) 10.92 - 5. Óscar Manuel Trapiello ASTU (CAUO) 10.99 - 6. Antonio Borrás BARC (CNBA) 11.10 - 7. Jesús María del Barrio SEGO (BLUS) 11.23

Elim.2 (+1,5): 1. Gascón 10.81 - 2. Anechina 10.87 - 3. Siquier 10.87 - 4. José Carlos Zubeldia ASTU (CAUO) 10.89 - 5. Fermín Sánchez MADR (ADMA) 11.06 - 6. José María González LERI (ANTO) 11.08 - 7. Tomás González UVA 11.21

Elim.3 (+0,7): 1. Tolrá 10.68 - 2. López 10.82 - 3. Carlos Collado MADR (MAMP) 10.93 - 4. Jaime Campderrós BARC (FCLB) 10.96 - 5. José Parrón BARC (JAHO) 11.13 - 6. Javier Borja MADR (MAMP) 11.14 - 7. Antonio Rueda ALME (TALM) 11.22 - 8. José Francisco Bonilla MADR (AKIL) 11.34

Final (29) (+0,6)

1.	José Javier Arques	ALIC	ONIL	10.60
2.	Florencio Gascón	ALIC	HERB	10.69
3.	Juan Tolrá	BARC	LAIE	10.69
4.	José María Rispa	LERI	ANTO	10.82
5.	Higinio López	BARC	GIMB	10.82
6.	Carlos Turró	BARC	FCLB	10.89
7.	Fernando Anechina	MADR	ADMA	10.90
8.	Santiago Siquier	BARC	FCLB	10.90

200m

Eliminatorias (30) - Clasifican los 4 primeros de cada serie

Elim.1 (-0,0): 1. Sánchez 21.19 - 2. Tolrá 21.49 - 3. López 22.05 - 4. Campderrós 22.14 - 5. Joaquín Borrego LERI (ANTO) 22.22 - 6. José María Sánchez ZARA (CNHE) 22.66

Elim.2 (-0,2): 1. Arques 21.73 - 2. Turró 21.96 - 3. Urquiola 22.10 - 4. Arrazola 22.12 - 5. José María Rispa LERI (ANTO) 22.26 - 6. Juan Carlos Galindo SEVI (SECF) 22.50 - 7. Juan Carlos Razquin NAVA (PAMA) 22.81

Final (1) (+2,5)

1.	Antonio Sánchez	SALA	UDSA	20.73
2.	Juan Tolrá	BARC	LAIE	21.40
3.	José Luis Arrazola	ZARA	SCOR	21.59
4.	Higinio López	BARC	GIMB	21.63
5.	Carlos Turró	BARC	FCLB	21.69
6.	Victoriano Urquiola	GUIP	ATSS	21.69
7.	Jaime Campderrós	BARC	FCLB	21.85

También clasificado para la final:

José Javier Arques ALIC ONIL

400m

Eliminatorias (29) - Clasifican los 4 primeros de cada serie

Elim.1: 1. Heras 48.19 - 2. Pitillas 48.25 - 3. García-Villamil 48.67 - 4. Laup 49.16 - 5. Manuel Bucos ALME (TALM) 49.84 - 6. Miguel Ángel Álvarez SALA (UDSA) 50.05

Elim.2: 1. Diéguez 48.86 - 2. Prado 48.87 - 3. Oliver 48.93 - 4. Moreno 49.28 - 5. José María Sánchez ZARA (CNHE) 49.83 - 6. Juan José Panadero CREA (UACR) 51.63

Final (30)

1.	Juan José Prado	GUIP	RSOC	46.80
2.	Miguel Moreno	SALA	UDSA	47.23
3.	Francisco Javier Pitillas	VALE	VCLF	47.75
4.	Marcos García-Villamil	ALIC	HERB	48.23
5.	Juan Ramón Oliver	BALE	HERM	48.76
6.	Ricardo Diéguez	BARC	FCLB	48.81
7.	José Manuel Laup	MADR	TAJM	48.84
	Ángel Valentín Heras	BARC	FCLB	desc.
	(art. 46.23 1º) (invasión calle interior)			

800m

Eliminatorias (30) - Clasifica el primero de cada serie y los 4 mejores tiempos

Elim.1: 1. Trabado 1:48.46 - 2. Puente 1:49.42 - 3. Víctor Manuel Martínez Ojeda GRAN (CIGR) 1:50.47 - 4. Lorenzo Hidalgo ASTU (AAVI) 1:50.77 - 5. Daniel Azcona MADR (MAMP) 1:50.95 - 6. John Chappory (GIB) MALA



Colomán Trabado venciendo con holgura en los 800m.

(CAIM) 1:51.17 - 7. Miguel Ferreres BARC (FCLB) 1:52.45 - 8. Fidel González CAM 1:52.51 - 9. Luis Rodríguez ALME (TALM) 1:53.85

Elim.2: 1. J.L. González 1:48.70 - 2. López 1:49.30 - 3. Lindoso 1:49.86 - 4. Luis Comino TARR (CNRP) 1:51.72 - 5. Enrique Sánchez Sacristán NAVA (PAMA) 1:52.46 - 6. Juan Sarria MALA (CAIM) 1:54.40 - 7. José Luis Yeste BARC (GRAN) 1:56.04

Elim.3: 1. B. González 1:49.68 - 2. Pacheco 1:49.86 - 3. Luis Alfonso Zabaleta MADR (AJAM) 1:50.03 - 4. Manuel Francisco Muñoz ASTU (CAUO) 1:50.14 - 5. Santiago Villalonga BARC (CNBA) 1:50.53 - 6. César Ortiz CORU (DEPC) 1:51.54 - 7. Manuel Pancorbo JAEN (ZEUS) 1:52.04

Elim.4: 1. Martín 1:50.86 - 2. Alfredo Lahuerta UVA 1:51.22 - 3. José Moya VALE (VCLF) 1:52.79 - 4. Juan Antonio Estalella BARC (GIMB) 1:53.26 - 5. Manuel Blanco MADR (CONC) 1:53.33 - 6. Juan Perarnau ALIC (HERB) 1:53.59 - 7. Jorge Bardavio BARC (GRAN) 1:54.06 - 8. José E. Sánchez CREA (UACR) 1:54.45 - 9. Luis Franco MADR (TAJM) 1:54.91

Final (1)

1.	Colomán Trabado	CORU	DEPC	1:49.10
2.	Benjamín González	BARC	FCLB	1:50.38
3.	Francisco Javier Martín	MADR	TAJM	1:50.40
4.	José Alberto Pacheco	ALIC	HERB	1:50.84
5.	José Luis González	TOLE	ASTO	1:50.84
6.	Jesús Ángel Puente	CANT	ACAN	1:50.85
7.	Manuel López	MADR	TAJM	1:51.06
8.	Miguel Ángel Lindoso	ALME	TAJM	1:51.58

1.500m

Eliminatorias (29) - Clasifican los 4 primeros de cada serie y los 3 mejores tiempos

Elim.1: 1. B. Fernández 3:45.88 - 2. Carreira 3:46.09 - 3. Vera 3:46.37 - 4. Nieto 3:47.03 - 5. Benito 3:47.48 - 6. A. Fernández 3:47.60 - 7. Manuel Ángel Pariente ASTU (CAUO) 3:48.35 - 8. Francisco Javier Lacosta MADR (MAMP) 3:49.91 - 9. Carlos García MADR (TAJM) 3:50.77 - 10. Miguel Hernández GUIP (ATSS) 3:51.24 - 11. Santiago Chiscano MADR (CANG) 3:51.72 - 12. Francisco Javier Gordillo BARC (CNBA) 3:52.77

Elim.2: 1. Abascal 3:44.48 - 2. Hidalgo 3:44.49 - 3. López de Egea 3:44.88 - 4. Pascual 3:45.80 - 5. Alario 3:47.54 - 6. Alfredo Carlos Rodelas SEVI (SECF) 3:48.20 - 7. Julio Iglesias CORU (CUAS) 3:51.44 - 8. Juan Bautista Gramaje MADR (TAJM) 3:54.83 - 9. Román Gómez MADR (MOST) 4:02.02

Final (30)

1.	José Manuel Abascal	BARC	FCLB	3:39.31
2.	Jaime López de Egea	BARC	SCOL	3:39.45

3.	Benjamín Fernández	CORU	CUAS	3:39.89
4.	José Luis Carreira	ALME	TALM	3:40.34
5.	Teófilo Benito	TARR	CNRP	3:40.48
6.	Juan Andrés Vera	CAST	CAMC	3:40.66
7.	Francisco Javier Pascual	MADR	MAMP	3:41.17
8.	Adelino Hidalgo	ASTU	AAVI	3:41.57
9.	Javier Nieto SALA (UDSA)	3:42.89	10. Francisco Javier Alario ALME (TALM)	3:46.28
11.	Antonio Fernández BARC (CNBA)	3:47.58		

5.000m

Eliminatorias (29) - Clasifican los 5 primeros de cada serie y los 3 mejores tiempos

Elim.1: 1. Balsaera 14:28.76 - 2. Esparcia 14:29.04 - 3. Albentosa 14:29.27 - 4. Alario 14:29.31 - 5. Casacuberta 14:29.94 - 6. Ramiro Matamoros MADR (MAMP) 14:33.16 - 7. Julio Manuel Pérez ALME (TALM) 14:34.60 - 8. Pablo Martín ALME (TALM) 14:46.96 - 9. José Ignacio Zabaleta MADR (AJAM) 15:03.90

Elim.2: 1. A. Pérez 14:17.02 - 2. Llorente 14:17.45 - 3. Antón 14:17.49 - 4. Adsuara 14:17.62 - 5. García 14:17.74 - 6. Domínguez 14:18.65 - 7. Rodríguez 14:19.63 - 8. Fontaneda 14:22.90 - 9. Arturo Marín BARC (CDVI) 14:27.11 - 10. Estanislao Durán PONT (CELV) 14:40.39 - 11. Miguel Ángel Contador SALA (UDSA) 14:40.42

Final (1)

1.	José Manuel Albentosa	VALE	VCLF	13:54.21
2.	Abel Antón	ZARA	CNHE	13:54.52
3.	Juan Antonio Balsaera	BARC	FCLB	13:56.49
4.	Santiago Llorente	GUIP	RSOC	13:59.30
5.	Pedro Casacuberta	BARC	AVIC	14:01.61
6.	Cándido Alario	MADR	MAMP	14:02.83
7.	Constantino Esparcia	MADR	MAMP	14:04.09
8.	Luis Joaquín Adsuara	CAST	UACS	14:06.21
9.	Francisco Javier Fontaneda VIZC (ASKA)	14:16.60	10. Valentín Rodríguez CANT (ACAN)	14:17.49

También se clasificaron para la final: Antonio Pérez Perales VALE (VCLF) - Emiliano García BARC (CNBA) - Argimiro Domínguez BARC (FCLB)

110m vallas

Eliminatorias (30) - Clasifican los 2 primeros de cada serie

Elim.1 (+1,16): 1. Moracho 14.82 - 2. Quesada 15.02 - 3. Juan Antonio Crespo MALA (CAIM) 15.25 - 4. Jorge Torres GRAN (CIGR) 15.28 - 5. Miguel Ángel Rosado VALL (DARV) 15.56 - 6. José Miguel López CORU (DEPC) 15.59 - 7. Juan Antonio Pérez GUIP (ATSS) 15.96

Elim.2 (-0,14): 1. Sala 14.68 - 2. Lanau 14.76 - 3. Vicente Villar VALE (VCLF) 15.43 - 4. Fernando Gugel MADR (TAJM) 15.51 - 5. Sergio Ancel GUIP (ATSS) 15.57 - 6. Luis Fernando Guillén MADR (CONC) 15.58 - 7. Senén Porcar CAST (CAMC) 16.19

Elim.3 (+0,14): 1. Lloveras 14.70 - 2. Huedo 14.78 - 3. Jaime Legarra GUIP (RSOC) 15.17 - 4. Alberto del Amo ZARA (CNHE) 15.23 - 5. Christian Hondeville VIZC (GUET) 15.40 - 6. José Luis Codera BARC (CNBA) 15.46

Elim.4 (-0,21): 1. Torné 14.32 - 2. Martín 14.90 - 3. Sergio Alarcón BARC (FCLB) 15.29 - 4. Javier Arceo SALA (UDSA) 15.56 - 5. Jaime Montaner LERI (ANTO) 15.69 - 6. Juan Ignacio Lacunza GUIP (TOLO) 15.71 - 7. Juan José Moreno CAST (CAMC) 16.07

Final (30) (+0,7)

1.	Javier Moracho	BARC	FCLB	13.57
2.	Carlos Sala	BARC	FCLB	13.85
3.	Carlos Lloveras	BARC	CDVI	14.09
4.	Alberto Torné	BARC	FCLB	14.35
5.	Ángel Martín	ZARA	CNHE	14.47
6.	Antonio Lanau	BARC	GIMB	14.58
7.	Ignacio Huedo	MADR	MAMP	14.70
8.	Rafael Quesada	BARC	CGBA	15.28

400m vallas

Eliminatorias (29) - Clasifican los 2 primeros de cada serie y los 2 me-



Antonio Corgos volando en longitud ante una grada llena en el Estadio Joan Serrahima.

jores tiempos

Elim.1: 1. Alonso 52.68 - 2. Rivero 53.17 - 3. Puente 53.64 - 4. Antonio Meler BARC (CNBA) 54.23 - 5. Santiago Clusellas BARC (JATS) 54.87 - 6. Ignacio Buyreu BARC (FCLB) 55.24 - 7. Jesús Carlos Machuca ALME (TALM) 55.30

Elim.2: 1. Casabona 53.46 - 2. Huedo 53.70 - 3. Francisco Javier Andreu TARR (CNRP) 54.21 - 4. Emilio Sosa MADR (AAMO) 54.98 - 5. José Sanz BARC (CNBA) 55.40

Elim.3: 1. Tejada 53.21 - 2. Ariño 53.43 - 3. Montaner 53.73 - 4. Paul Buscail TARR (GIMT) 55.02 - 5. Francisco Javier Lomas MADR (AJAM) 55.55 - 6. Fernando Gugel MADR (TAJM) 55.86

Final (30)

1.	José Alonso	MADR	INDM	50.72
2.	Jesús Lorenzo Ariño	BARC	FCLB	51.10
3.	José Casabona	MADR	MAMP	51.40
4.	Germán Francisco Tejada	BARC	FCLB	51.65
5.	Antonio Rivero	BARC	FCLB	52.17
6.	Jesús Ángel Puente	CANT	ACAN	52.91
7.	Jaime Montaner	LERI	ANTO	53.35
8.	Ignacio Huedo	MADR	MAMP	54.41

3.000m Obstáculos

Eliminatorias (29) - Clasifican los 5 primeros de cada serie y los 2 mejores tiempos

Elim.1: 1. Ramón 8:42.48 - 2. Castelló 8:43.09 - 3. Salvador 8:43.18 - 4. Fiz 8:45.09 - 5. Martín 8:52.92 - 6. Espino 8:58.49 - 7. Carlos Landín PONT (CELV) 9:00.20 - 8. Ricardo Lavín CANT (ECUE) 9:00.93 - 9. Juan Sousa VIZC (BIZK) 9:03.35 - 10. José Antonio Coin MADR (TAJM) 9:06.36 - 11. Francisco Chaves BARC (LLUJ) 9:07.36 - 12. Luis Argimiro González ALME (TALM) 9:16.58 - 13. José Sánchez BARC (BARB) 9:33.01

Elim.2: 1. Bello 8:45.95 - 2. Torres 8:46.11 - 3. Sánchez 8:49.94 - 4. Cortés 8:50.03 - 5. Martínez 8:50.30 - 6. Nogales 8:54.41 - 7. José Cubero MADR (TAJM) 9:03.39 - 8. César Pérez GUIP (RSOC) 9:10.52 - 9. Víctor Aured

ZARA (STAD) 9:11.28 - 10. Jorge Herrera MALA (CAIM) 9:11.39 - 11. Jorge Llauradó TARR (CNRP) 9:11.46 - 12. Rogelio Barragans PONT (CELV) 9:25.86 - 13. José Antonio Sordo CORU (DEPC) 9:32.25

Final (1)

1.	Domingo Ramón	ALIC	HERB	8:29.91
2.	Jorge Castelló	BARC	CDVI	8:35.35
3.	Manuel Salvador	BARC	CNMO	8:37.68
4.	Martín Fiz	BARC	FCLB	8:40.01
5.	Jorge Bello	BARC	CNBA	8:40.42
6.	Francisco Javier Cortés	BARC	FCLB	8:46.51
7.	José César Sánchez	PONT	SGIP	8:51.03
8.	Benito Nogales	BARC	CDVI	8:57.26

Juan Torres BARC (FCLB) ab. También clasificados para la final: Antonio Martínez LERI (ANTO) - José A. Martín MALA (CAIM) - Juan Antonio Espino MADR (MAMP)

Altura (30)

1.	Roberto Cabrejas	NAVA	TOLO	2.18 (2.04-1 / 2.08-1 / 2.12-1 / 2.15-3 / 2.18-3 / 2.21-xxx)
2.	Gustavo Adolfo Bécker	BARC	FCLB	2.15 (2.00-1 / 2.04-1 / 2.08-2 / 2.12-3 / 2.15-1 / 2.18-xxx)
3.	Rafael Espejo-Saavedra	CORU	DEPC	2.12 (2.04-1 / 2.08-1 / 2.12-2 / 2.15-xxx)
4.	Martín Perarnau	BARC	FCLB	2.12 (2.00-2 / 2.08-1 / 2.12-2 / 2.15-xxx)
5.	Héctor Barrera	ALIC	HERB	2.04 (1.90-1 / 1.95-1 / 2.00-3 / 2.04-1 / 2.08-xxx)
6.	Francisco Perarnau	BARC	FCLB	2.04 (1.95-1 / 2.00-1 / 2.04-2 / 2.08-xxx)
7.	Francisco Javier Ramos	MADR	MAMP	2.04 (2.00-2 / 2.04-2 / 2.08-xxx)
8.	Eduardo Arzac	GUIP	RSOC	2.00 (1.90-1 / 1.95-1 / 2.00-1 / 2.04-xxx)



Juan Ambrosio González, campeón en triple.



Sinesio Garrachón, campeón una vez más en disco.

9. Jesús Martín ZARA (CNHE) 2.00 (1.90-1 / 1.95-2 / 2.00-1 / 2.04-xxx) - 10. Juan Valderrama BARC (SEAT) 2.00 (2.00-3 / 2.08-xxx)

Pértiga (30)

- | | | | | |
|----|--|------|------|---------|
| 1. | Alberto Ruiz | BARC | CNBA | 5.55 RE |
| | (5.00-1 / 5.30-2 / 5.55-1 / 5.61-xxx) | | | |
| 2. | Alfonso Cano | CORU | DEPC | 5.00 |
| | (5.00-1 / 5.20-xxx) | | | |
| 3. | Roberto Aleu | BARC | FCLB | 5.00 |
| | (4.90-3 / 5.00-2 / 5.10-xxx) | | | |
| 4. | Salvador Maranges | BARC | FCLB | 5.00 |
| | (4.08-2 / 5.00-3 / 5.10-xxx) | | | |
| 5. | Javier Saz | BARC | CNBA | 4.90 |
| | (4.50-1 / 4.70-1 / 4.90-2 / 5.00-xxx) | | | |
| 6. | Alberto López | MADR | MAMP | 4.90 |
| | (4.50-2 / 4.70-1 / 4.80-2 / 4.90-2 / 5.00-xxx) | | | |
| 7. | Roger Oriol | BARC | FCLB | 4.80 |
| | (4.80-2 / 5.00-xxx) | | | |
| 8. | Javier García | BARC | CNMO | 4.70 |
| | (4.70-1 / 4.90-xxx) | | | |
9. José Luis Blanco LERI (ANTO) 4.70 (4.30-2 / 4.50-1 / 4.70-1 / 4.80-xxx) - 10=. Jorge Alfaro ALIC (HERB) 4.50 (4.30-1 / 4.50-2 / 4.70-xxx) - 10=. Jordi Inglavaga BARC (FCLB) 4.50 (4.30-1 / 4.50-2 / 4.70-xxx)

Longitud (1)

- | | | | | |
|----|---|------|------|------------|
| 1. | Antonio Corgos | BARC | FCLB | 8.02/+2,46 |
| | (7.83/+0,56 - 7.86/+0,75 - 7.81/+2,08 - 7.90/+2,46 - 7.99/+2,27 - 8.02/+2,46) | | | |
| 2. | Jorge Vila | BARC | FCLB | 7.72/+1,70 |
| | (7.54/+0,94 - x - 7.67/+1,32 - x - x - 7.72/+1,70) | | | |
| 3. | Alberto Solanas | ZARA | SCOR | 7.66/+2,08 |
| | (7.56/+0,94 - 7.65/+1,32 - 7.66/+2,08 - x - 7.48/+1,51 - 7.64/+1,70) | | | |
| 4. | Jesús Oliván | MADR | ARAN | 7.63/+0,75 |
| | (x - x - 7.49/+1,13 - 7.63/+0,75 - 7.21/+1,89 - x) | | | |

- | | | | | |
|----|---|------|------|------------|
| 5. | Javier San Adrián | GUIP | RSOC | 7.46/+1,51 |
| | (7.20/+0,75 - x - 7.46/+1,51 - x - 7.17/+1,51 - 5.57/+1,70) | | | |
| 6. | Juan Ambrosio González | SALA | UDSA | 7.27/+1,32 |
| | (x - x - 7.27/+1,32 - 7.07/+1,32 - x - 7.14/+2,27) | | | |
| 7. | Manuel Gutiérrez | CANT | ACAN | 7.17/+1,89 |
| | (x - x - x - x - x - 7.17/+1,89) | | | |
| 8. | Ramón Cid | GUIP | RSOC | 7.10/+2,08 |
| | (7.10/+2,08 - 7.07/+1,51 - p - p - p) | | | |

Triple (29)

- | | | | | |
|----|---|------|------|-------------|
| 1. | Juan Ambrosio González | SALA | UDSA | 16.28/+1,51 |
| | (16.19/+1,70 - x - x - x - 16.28/+1,51 - x) | | | |
| 2. | Jorge Vila | BARC | FCLB | 16.20/+1,32 |
| | (15.49/+1,89 - 15.79/+1,70 - 15.79/+2,08 - 16.20/+1,32 - 15.88/+1,13 - 16.19/+1,51) | | | |
| 3. | Ramón Cid | GUIP | RSOC | 15.83/+2,83 |
| | (15.83/+2,83 - x - 11.48/+1,89 - 15.42/+1,51 - 15.67/+0,94 - x) | | | |
| 4. | Santiago Moreno | AVIL | PRAV | 15.64/+1,89 |
| | (15.64/+1,89 - 15.55/+1,32 - x - x - 15.72/+1,89 - x) | | | |
| | Resultado oficial erróneo, sin duda | | | |
| 5. | Antonio Cabello | GRAN | CIGR | 15.19/+3,02 |
| | (15.19/+3,02 - 15.11/+1,70 - 14.89/+0,94 - x - 14.75/+0,94 - 14,91/+1,70) | | | |
| 6. | Alberto Santamaría | VIZC | GUET | 15.13/+2,65 |
| | (15.13/+2,65 - x - x - x - p - p) | | | |
| 7. | J. Antonio García | CANT | ACAN | 15.01/+1,32 |
| | (14.59/+2,83 - 14.93/+1,32 - 14.93/+2,65 - 15.01/+1,32 - 14.87/+0,19 - 14,87/+1,39) | | | |
| 8. | Eusebio Blázquez | MADR | MAMP | 14.88/+2,83 |
| | (14.80/+1,51 - 14.88/+2,83 - 14.79/+1,51 - p - p - p) | | | |
| 9. | José María Alcañiz | BARC | CNMO | 14.88/+0,94 |
| | (x - 14.88/+0,94 - x) - 10. | | | |
| | Manuel Gutiérrez CANT (ACAN) 14.72/+2,46 (14.72/+2,46) - 14.21/+0,37 - | | | |

HISTORIA DE LOS CAMPEONATOS DE ESPAÑA ABSOLUTOS AL AIRE LIBRE

14.50/+1,32) - 11. José Adrián Cano-Magdaleno MADR (TAJM) 14.59/+1,89 (14.59/+1,89 - x - 14.49/+2,08) - 12. Juan Barquita MADR (TAJM) 14.50/+0,94 (x - 14.34/+1,51 - 14.50/+0,94) - 13. Iñaki González GUIP (JAKI) 14.32/+1,51 (x - 14.32/+1,51 - x) - 14. Fernando Batiste BARC (FCLB) 14.28/+1,70 (x - x - 14.28/+1,70) - 15. José Martín Pérez GUIP (ATSS) 14.25/+2,46 (x - 14.25/+2,46 - x)

Peso (1)

1.	Martín Vara	BARC	FCLB	17.82
	(17.79 - 17.59 - 17.54 - x - 17.82 - 17.73)			
2.	Regino Pérez	SALA	UDSA	17.20
	(17.20 - 16.33 - x - 17.00 - 17.12 - x)			
3.	Francisco Javier Fuentes	MADR	TAJM	16.57
	(16.25 - 16.57 - x - x - x - x)			
4.	Matías Jiménez	VALE	VCLF	15.84
	(x - 15.84 - x - x - x - x)			
5.	José Devis	VALE	VCLF	15.67
	(15.67 - 15.40 - 15.64 - 15.63 - 15.03 - 15.17)			
6.	Fernando Vidal	CORU	DEPC	14.90
	(14.90 - x - x - x - x - x)			
7.	Juan Ruiz	BARC	CDVI	14.82
	(14.73 - 14.78 - 14.82 - 14.45 - x - 14.57)			
8.	Ricardo Ballbé	BARC	GIMB	14.47
	(14.36 - 14.36 - 14.47 - 14.24 - x - x)			
9.	José Martínez ASTU (CAUO) 14.42 (x - 13.16 - 14.42) - 10. Alberto Tusquellas TARR (CNRP) 14.22 (14.22 - x - x)			

Disco (30)

1.	Sinesio Garrachón	LERI	ANTO	55.98
	(54.20 - 55.30 - 55.98 - x - x - p)			
2.	Regino Pérez	SALA	UDSA	52.30
	(52.30 - x - 48.92 - 51.68 - 48.26 - x)			
3.	José Devis	VALE	VCLF	51.62
	(x - 51.62 - x - 51.20 - x - x)			
4.	José Pascual Banzo	ZARA	CNHE	50.86
	(46.58 - 50.86 - x - 47.40 - x - x)			
5.	Luis Lizaso	BARC	FCLB	50.56
	(48.00 - 50.26 - x - x - x - 50.56)			
6.	José Luis Hernández	NAVA	PAMA	49.34
	(44.84 - 49.34 - x - x - x - 49.04)			
7.	Ricardo Ballbé	BARC	GIMB	49.34
	(46.98 - 49.34 - 47.34 - 48.56 - 48.22 - x)			
8.	José Carlos Calzada	GUIP	ATSS	49.30
	(46.22 - 47.82 - 43.30 - 49.30 - 45.74 - x)			
9.	José Martínez ASTU (CAUO) 45.98 (x - 45.98 - x) - 10. Carlos J. Calvo ZARA (CNHE) 44.94 (42.64 - 44.08 - 44.94) - 11. Miguel Larroy BARC (GIMB) 43.70 (43.56 - 43.70 - x) - 12. Jorge Achón BARC (FCLB) 41.86 (40.00 - 41.86 - 41.74)			

Martillo (1)

1.	Raúl Jimeno	BARC	FCLB	71.42 RE
	(x - 68.68 - 70.64 RE - 71.42 RE - x - 69.92)			
2.	Francisco Javier Fuentes	MADR	TAJM	67.08
	(60.86 - x - 65.20 - x - 66.52 - 67.08)			
3.	Mariano Alberto Herranz	CORU	DEPC	60.92
	(58.70 - 59.28 - 60.70 - 60.92 - 60.50 - 60.60)			
4.	José Luis Velasco	TARR	CNRP	59.90
	(x - 59.48 - 59.18 - 59.66 - x - 59.90)			
5.	César González	CORU	CUAS	59.76
	(59.76 - 57.92 - 56.72 - 59.10 - x - x)			
6.	Antonio Fibla	BARC	FCLB	58.10
	(55.58 - 55.36 - 55.96 - x - 58.10 - 56.66)			
7.	José Antonio Márquez	ALME	TALM	57.72
	(55.12 - 54.96 - x - 54.44 - 57.72 - 55.68)			
8.	Pedro Viudes	BARC	GIMB	55.70
	(x - 55.42 - x - 55.70 - 54.48 - 55.46)			
9.	Francisco Cubillo SALA (UDSA) 52.96 (50.14 - 62.96 - x) - 10. Luis Miguel			



Raúl Jimeno batió de forma consecutiva dos récords de España de martillo

Urrea MADR (AAMO) 52.28 (52.28 - 51.64 - 51.48) - 11. José María Ferrer BARC (AVIC) 50.78 (46.54 - 50.78 - 47.56)

Jabalina (29)

1.	Antonio Lao	GRAN	INGR	69.00
	(64.10 - x - 66.32 - 65.40 - 69.00 - 66.62)			
2.	Octavio Cotaina	ZARA	CNHE	67.12
	(67.12 - 60.42 - 61.18 - 62.90 - 60.04 - 61.82)			
3.	Santiago Frade	CORU	CUAS	66.32
	(57.38 - x - 66.04 - 63.50 - 66.32 - x)			
4.	Juan José Rosell	MADR	MAMP	66.32
	(66.32 - 62.72 - x - x - x - 61.72)			
5.	Augusto Lao	INGR	INGR	64.76
	(61.22 - 60.26 - x - 64.76 - 64.52 - x)			
6.	Manuel Ramal	MADR	TAJM	64.22
	(53.22 - x - 64.22 - x - 60.12 - 60.94)			
7.	Salvador Primo	BARC	GRAN	61.74
	(61.74 - x - 60.34 - 59.72 - x - x)			
8.	José María Echeverría	NAVA	PAMA	59.94
	(53.14 - x - 59.94 - x - x - x)			
9.	Raimundo Fernández CORU (DEPC) 59.82 (59.06 - 59.82 - x) - 10. Rafael Santiago Carrasco VALE (VCLF) 52.54 (x - x - 52.54) - Miguel Cánovas BARC (FCLB) n. (lesionado en el calentamiento)			

20.000m marcha (30)

1.	Manuel Alcalde	BARC	FCLB	1:29:05.0
2.	Miguel Ángel Carvajal	CAST	CAMC	1:31:15.0
3.	Jaime Gila	SEGO	BLUS	1:33:08.0
4.	Antonio González	LERI	ANTO	1:33:31.5
5.	Miguel Ángel Prieto	CORU	DEPC	1:34:03.4
6.	Andrés Marín	BARC	UGEB	1:34:18.6
7.	Daniel Plaza	BARC	LASE	1:35:24.6

8. Luis Miguel Escorza ALIC HERB 1:37.13.4
 9. Teodoro Alonso VIZC (BIZK) 1:37:40.2 - 10. César Lasa VIZC (ASKA) 1:38:24.1 - 11. Julio Antonio Marinas GUIP (RSOC) 1:38:37.2 - 12. Juan Carlos Nieto JAEN (ZEUS) 1:39:58.1 - 13. José Vinuesa BARC (JAHO) 1:40:30.9 - 14. Enrique Ramón Malvar PONT (CELV) 1:41:35.7 - 15. José Belmonte MURC (CORD) 1:42:28.2 - 16. José Sobrino BARC (CNBA) 1:42:50.4 - 17. Juan Luis Ramilo PONT (AVIG) 1:43:01.3 - 18. Antonio Martínez LERI (CAVA) 1:45:43.9 - 19. Julio César de Andrés SEGO (BLUS) 1:46:59.1 - 20. Bernardo José BALE (HERM) 1:47:11.7 - 21. Valentín Cabrera TENE (ULLT) 1:47:29.0 - 22. Luis García BARC (GIMB) 1:48:24.9

4x100m (1)

- | | | | | |
|----|---|------|------|-------|
| 1. | F.C. Barcelona | BARC | FCLB | 41.59 |
| | (Santiago Siquier, Ángel Valentín Heras, Javier Moracho, Carlos Turró) | | | |
| 2. | Real Sociedad | GUIP | RSOC | 42.11 |
| | (Sergio Mugabure, Ramón Cid, Jaime Legarra, Juan José Prado) | | | |
| 3. | A.D. Antorcha | LERI | ANTO | 42.14 |
| | (José María González, Joaquín Borrego, Emilio Torres, José María Rispa) | | | |
| 4. | C.N. Barcelona | BARC | CNBA | 42.67 |
| | (Miguel Gómez, Antonio Borrás, Alberto Ruiz, Juan Carlos Coma) | | | |
| 5. | C.A.I. Málaga | MALA | CAIM | 43.02 |
| | (Francisco Moreno, Felipe Vicaría, Francisco Gabriel Sánchez, José A. García Calle) | | | |
| 6. | A.D. Marathon | MADR | ADMA | 43.39 |
| | (Pedro Andrés Martínez, Fermín Sánchez, José Manuel Crespo, Fernando Anechina) | | | |
| 7. | Akiles | MADR | AKIL | 43.74 |
| | (Manuel Nguema, Ignacio Jáuregui, Mauriño, Francisco Bonilla) | | | |
| | U.D. Salamanca | SALA | UDSA | desc. |
| | (Pedroso, Calabria, Miguel Ángel Álvarez, Francisco Jesús Palma) | | | |

4x400m (1)

- | | | | | |
|----|--|------|-------|---------|
| 1. | F.C. Barcelona | BARC | FCLB | 3:10.36 |
| | (Jesús Lorenzo Ariño, Ricardo Diéguez, Benjamín González, Germán Francisco Tejada) | | | |
| 2. | U.D. Salamanca | SALA | UDSA | 3:10.40 |
| | (Miguel Ángel Álvarez Rodríguez, Miguel Moreno, Antonio Sánchez Muñoz, Javier Nieto) | | | |
| 3. | D. Tajamar | MADR | TAJM | 3:15.53 |
| | (Francisco Javier Martín Ureña, Manuel López Álvarez, José Manuel Laup, Luis Franco) | | | |
| 4. | Valencia C.F. | VALE | VLCLF | 3:15.62 |
| | (Javier Espí, José Vicente González Ferrando, Francisco Javier Pitillas, José Moya) | | | |
| 5. | R.C.D. La Coruña | CORU | DEPC | 3:16.60 |
| | (Colomán Trabado, Jorge Juan Mahía, César Ortiz, Lázaro García Amado) | | | |
| 6. | A.J. Alcalá | MADR | AJAM | 3:20.16 |
| | (Francisco Javier Lomas, Díaz, Miguel Lapeña, Luis Alfonso Zabaleta) | | | |
| 7. | Real Sociedad | GUIP | RSOC | 3:21.37 |
| | (Abad, Miguel Irisarri, Eduardo Arzac, Emilio Usún) | | | |
| | C.U.A. Ciudad Real | CREA | UACR | ab. |

MUJERES

100m

Eliminatorias (29) - Clasifican las 2 primeras de cada serie y los 2 mejores tiempos

Elim.1 (desc): 1. Rioné 11.63 - 2. Dalmau 12.37 - 3. María Luisa Burch BARC (FCLB) 12.49 - 4. María Luisa Arjonilla MADR (CAFM) 12.51 - 5. Ángela Domínguez SALA (UDSA) 12.55 - 6. María Ángeles Arróniz BARC (FCLB) 12.56 - 7. María Rocandio GUIP (ATSS) 12.58

Elim.2 (desc): 1. Cano 11.98 - 2. Oroz 12.18 - 3. Barrenechea 12.32 - 4. Goya 12.40 - 5. María Ángeles Mármol SEVI (PRSE) 12.46 - 6. Mercedes Fernández MADR (AMIR) 12.47 - 7. Carmen Barba BARC (FCLB) 12.61

Elim.3 (desc): 1. Vives 12.27 - 2. Torres 12.39 - 3. Bermúdez 12.40 - 4. Rosana Miquel MADR (MAJH) 12.45 - 5. Montserrat Verdaguer BARC (CNBA) 12.69

Eliminatoria extra de desempate: (+1.1): 1. Goya 12.30 - 2. Dolores Bermúdez GERO (APAL) 12.30

Final (29) (+0,6)

- | | | | | |
|----|-------------------|------|-------|-------|
| 1. | Teresa Rioné | BARC | GIMB | 11.54 |
| 2. | Mercedes Cano | VALE | VLCLF | 11.99 |
| 3. | Yolanda Oroz | ZARA | SCOR | 12.27 |
| 4. | Dolores Vives | BARC | FCLB | 12.35 |
| 5. | María José Torres | BARC | FCLB | 12.37 |
| 6. | Teresa Goya | MADR | ADMA | 12.46 |
| 7. | Ana Barrenechea | NAVA | PAMA | 12.46 |
| 8. | Marta Dalmau | BARC | GIMB | 12.47 |

200m

Eliminatorias (30) - Clasifican las 2 primeras de cada serie y los 2 mejores tiempos

Elim.1 (+0,5): 1. Rioné 24.03 - 2. Oroz 24.84 - 3. Sol 25.39 - 4. María José Torres BARC (FCLB) 25.50 - 5. Mercedes Fernández MADR (AMIR) 25.90 - 6. Teresa Hortelano VALE (VLCLF) 25.92 - 7. Montserrat Alonso PONT (AVIG) 26.28

Elim.2 (+0,5): 1. Lahoz 24.69 - 2. Middle 25.45 - 3. Dalmau 25.45 - 4. María Isabel Aisa VALE (VLCLF) 25.46 - 5. Montserrat Gómez BARC (CANL) 25.70 - 6. Dolores Vives BARC (FCLB) 25.92 - 7. María Elena Linares MADR (ADMA) 26.04

Elim.3 (0,0): 1. Cano 24.70 - 2. Minguella 24.70 - 3. Dolores Bermúdez GERO (APAL) 25.71 - 4. Teresa Goya MADR (ADMA) 25.73 - 5. Elena Moliner ZARA (SCOR) 25.75 - 6. María Ángeles Arróniz BARC (FCLB) 25.83 - 7. María Luisa Arjonilla MADR (CAFM) 26.28

Final (1) (+1,9)

- | | | | | |
|-----|----------------------|------|-------|-------|
| 1. | Teresa Rioné | BARC | GIMB | 23.59 |
| 2. | Mercedes Cano | VALE | VLCLF | 24.19 |
| 3. | Esther Lahoz | ZARA | SCOR | 24.34 |
| 4. | Yolanda Oroz | ZARA | SCOR | 24.41 |
| 5. | Concepción Minguella | BARC | CNBA | 24.56 |
| 6f. | Anne Middle (GBR) | CORU | CUAS | 24.89 |
| 7. | Marta Dalmau | BARC | GIMB | 25.22 |
| 8. | María Sol | BARC | CEUB | 25.42 |

400m

Eliminatorias (29) - Clasifican las 4 primeras de cada serie

Elim.1: 1. Lahoz 56.47 - 2. Middle 56.89 - 3. Souto 56.90 - 4. Coto 57.43 - 5. Ana Pilar Ramallo BARC (BARB) 57.76 - 6. Ana María Bernárdez PONT (CELV) 58.45 - 7. Carmen Bagés BARC (FCLB) 1:00.05

Elim.2: 1. Lacambra 56.71 - 2. García-Villamil 56.87 - 3. Sánchez 57.13 - 4. Andrés 57.44 - 5. Begoña Delgado VALL (AVAL) 58.69 - 6. Fátima Pérez MALA (CAIM) 58.99 - 7. Teresa Hortelano VALE (VLCLF) 59.44

Final (30)

- | | | | | |
|-----|-------------------|------|------|-------|
| 1f. | Anne Middle (GBR) | CORU | CUAS | 55.37 |
| 2. | Esther Lahoz | ZARA | SCOR | 55.75 |

HISTORIA DE LOS CAMPEONATOS DE ESPAÑA ABSOLUTOS AL AIRE LIBRE

3.	Elena Souto	CORU	DEPC	56.61
4.	María José Coto	ASTU	COVA	56.81
5.	Beatriz Sánchez	ASTU	COVA	56.87
6.	Amaya Andrés	GUIP	OKEL	57.21
	Blanca Lacambra	CANT	ACAN	desc (art.55.36 1ª)

También clasificada para la final:

Gemma García-Villamil	MADR	AMIR
-----------------------	------	------

800m

Eliminatorias (29) - Clasifican las 2 primeras de cada serie y los 2 mejores tiempos

Elim.1: 1. Colorado 2:13.41 - 2. Castro 2:13.72 - 3. Yolanda Pellejero ALAV (AURR) 2:14.03 - 4. Laura Mira BARC (JATS) 2:14.14 - 5. Lourdes Hernández GUIP (ATSS) 2:14.30 - 6. María Carmen del Olmo MADR (AMIR) 2:18.42 - 7. Sara Tomás TARR (CNRP) 2:18.52

Elim.2: 1. Zúñiga 2:12.42 - 2. Paz 2:12.52 - 3. Granado 2:13.18 - 4. López 2:13.76 - 5. Eugenia Manau HUES (CAMZ) 2:14.50 - 6. Carmen Rovira BARC (CNBA) 2:16.25 - 7. Begoña Sanjurjo CORU (DEPC) 2:19.05

Elim.3: 1. Padorno 2:13.36 - 2. Ramos 2:13.46 - 3. Carmen Morán VALL (AVAL) 2:13.78 - 4. María del Pino Velázquez TOLE (CATO) 2:14.32 - 5. Montserrat Llasat BARC (AACA) 2:14.39 - 6. Gemma Gómez SEGO (BLUS) 2:14.72 - 7. María Teresa Gallego ASTU (SGPI) 2:15.78

Final (30)

1f.c.	Alejandra Ramos (CHI)	MADR	AMIR	2:06.38
2.	Rosa María Colorado	SALA	UDSA	2:06.48
3.	Fátima Paz	CORU	CUAS	2:09.13
4.	Eugenia Castro	PONT	CELV	2:09.94
5.	María Teresa Zúñiga	ALAV	AURR	2:09.99
6.	Patricia Padorno	MADR	AMIR	2:10.79
7.	Rosa Granado	BARC	AACA	2:11.71
8.	María Rosa López	MADR	UDAL	2:12.25

1.500m

Eliminatorias (30) - Clasifican las 4 primeros de cada serie y los 3 mejores tiempos

Elim.1: 1. Abelló 4:29.85 - 2. Sinobas 4:29.92 - 3. Calleja 4:29.95 - 4. Granado 4:29.96 - 5. Díaz 4:31.99 - 6. García 4:32.99 - 7. Laura Blanco JAEN (ZEUS) 4:35.14 - 8. Inmaculada Poll GIMB 4:52.60

Elim.2: 1. Pallé 4:28.25 - 2. Lorza 4:28.77 - 3. Agustí 4:28.83 - 4. Paz 4:29.12 - 5. Estévez 4:29.62 - 6. Ana María González ASTU (HUNO) 4:33.25 - 7. Natalia Azpiazu GUIP (ATSS) 4:34.51 - 8. María Dolores Borrego BARC (SCOL) 4:42.27

Final (1)

1.	Mercedes Calleja	MADR	AMIR	4:19.89
2.	Amelia Lorza	GUIP	DMER	4:20.62
3.	Cristina Agustí	BARC	OFAR	4:21.84
4.	Montserrat Abelló	BARC	CNBA	4:23.07
5.	Fátima Paz	CORU	CUAS	4:23.38
6.	Gloria Pallé	BARC	CNBA	4:24.78
7.	María Estela Estévez	PONT	CELV	4:27.19
8.	Rosa Granado	BARC	AACA	4:28.08
9.	María Carmen Díaz MADR (MAMP) 4:30.17 - También clasificadas para la final: Asunción Sinobas CANT (ACAN) - Julia García MADR (CAFM)			

3.000m (29)

1.	Asunción Sinobas	CANT	ACAN	9:27.28
2.	Amelia Lorza	GUIP	DMER	9:27.35
3.	Mercedes Calleja	MADR	AMIR	9:30.42
4.	Montserrat Abelló	BARC	CNBA	9:31.32
5.	Ana Isabel Alonso	MADR	AMIR	9:33.98
6.	Laura Blanco	JAEN	ZEUS	9:34.21
7.	Julia García	MADR	CAFM	9:38.66
8.	María Carmen Díaz	MADR	MAMP	9:43.68
9.	Marina Prat BARC (CDVI) 9:47.35 - 10. Esther Pedrosa CORU (CUAS) 9:49.06 - 11. Begoña Herráez MADR (AMIR) 9:49.20 - 12. Victoria Rodrigo			



Asunción Sinobas logró el triunfo en los 3.000 metros.

BARC (CNBA) 10:01.47 - 13. María Dolores Sánchez ALIC (ORIH) 10:02.41 - 14. Ana Montiel MADR (CAFM) 10:02.78 - 15. María Carmen Brunet TARR (CNRP) 10:03.78 - 16. Margarita Rodríguez MADR (CAFM) 10:06.97 - 17. Lidia Calvo CANT (ACAN) 10:16.54 - 18. Gemma Blanco BARC (GIMB) 10:26.18

100m vallas

Eliminatorias (30) - Clasifican las 3 primeras de cada serie y los 2 mejores tiempos

Elim.1 (+0,3): 1. Martínez Patiño 13.84 - 2. Merchán 14.28 - 3. Barrenechea 14.72 - 4. Valdivieso 14.75 - 5. Antonia María López MURC (CAMU) 15.37 - 6. Rosa Luz Almeida SALA (UDSA) 15.48 - 7. Inmaculada Casares BARC (FCLB) 16.04 - 8. María Mercedes Masnou BARC (AVIC) 16.07

Elim.2 (-0,2): 1. Martín 14.33 - 2. Martínez Guerrero 14.43 - 3. Etxeguibel 14.78 - 4. Pflingsten 15.07 - 5. Elena Ruiz ZARA (RZCF) 15.54 - 6. Asunción Puche BARC (GIMB) 15.64 - 7. Dolores Hidalgo VALE (VCLF) 16.79

Final (1) (+2,2)

1.	María José Martínez Patiño	VALE	VCLF	13.68
2.	Isabel Martín	MADR	CAFM	14.02
3.	María José Martínez Guerrero	MADR	AMIR	14.08
4.	Ana Barrenechea	NAVA	PAMA	14.38
5.	Sara Merchán	BARC	GIMB	14.39
6.	Nerea Etxeguibel	CANT	ACAN	14.53
7.	María Ángeles Valdivieso	GUIP	ILIN	14.58

También clasificada para la final:

Gabriele Pflingsten	VALE	VCLF
---------------------	------	------

400m vallas

Eliminatorias (30) - Clasifican las 2 primeras de cada serie y los 2 mejores tiempos

Elim.1: 1. Dolz 1:02.15 - 2. Pérez 1:02.48 - 3. Valvanera Guridi ZARA (SCOR) 1:03.59 - 4. Fuensanta Mondéjar MURC (CAMU) 1:04.72 - 5. Begoña Delgado VALL (AVAL) 1:05.34

Elim.2: 1. Isla 1:01.37 - 2. Iglesias 1:02.41 - 3. Sanguos 1:02.67 - 4. Ana Pilar Ramallo BARC (BARB) 1:03.80 - 5. Marta Angulo MADR (CAFM) 1:06.77

Elim.3: 1. Bermúdez 1:02.35 - 2. Martínez 1:02.85 - 3. Almeida 1:03.40 - 4. Nuria Lahosa BARC (CNBA) 1:04.10 - 5. Susana Monclús BARC (CNBA) 1:05.99 - 6. Susana Martín MADR (CAFM) 1:09.92

HISTORIA DE LOS CAMPEONATOS DE ESPAÑA ABSOLUTOS AL AIRE LIBRE

Final (1)

1.	Yolanda Dolz	BARC	CNMO	59.26
2.	María Jesús Isla	BARC	FCLB	59.65
3.	Cristina Pérez	TENE	ATTF	1:00.61
4.	Ana María Bermúdez	BARC	AACA	1:00.74
5.	María Jesús Sanguos	PONT	CELV	1:02.49
6.	Rosa Luz Almeida	SALA	UDSA	1:04.63

También clasificadas para la final:

Begoña Iglesias	MADR	AMIR
Juana Martínez	MADR	AMIR

Altura (1)

1.	Isabel Mozún	BARC	CNBA	1.86 RE (1.72-1 / 1.75-1 / 1.78-1 / 1.80-1 / 1.84-2 / 1.86-1 / 1.88-xxx)
2.	Covadonga Mateos	MADR	AMIR	1.80 (1.68-1 / 1.75-1 / 1.80-1 / 1.82-xxx)
3.	Asunción Morte	BARC	GIMB	1.78 (1.72-2 / 1.75-1 / 1.78-3 / 1.82-xxx)
4.	María Luisa García	MADR	AMIR	1.75 (1.60-1 / 1.64-1 / 1.68-1 / 1.72-1 / 1.75-2 / 1.78-xxx)
5.	Pilar Sánchez	BARC	GRAN	1.68 (1.55-1 / 1.60-1 / 1.64-2 / 1.68-1 / 1.72-xxx)
6=.	Belén Sáenz	GUIP	ATSS	1.64 (1.55-1 / 1.60-1 / 1.64-1 / 1.68-xxx)
6=.	María Pilar de Orte	GUIP	ATSS	1.64 (1.60-1 / 1.64-1 / 1.68-xxx)
8.	Carmen Lara	MALA	CAIM	1.64 (1.55-1 / 1.60-1 / 1.64-2 / 1.68-xxx)
9=.	Montserrat Fernández	GERO (GEEG)	1.64	(1.55-1 / 1.60-1 / 1.64-3 - 1.68-xxx) - 9=.
	María Isabel Teixeira	MADR (TOAR)	1.64	(1.55-1 / 1.60-1 / 1.64-3 - 1.68-xxx) - 11.
	Ana María Rodríguez	PONT (AVIG)	1.60	(1.55-2 / 1.60-2 / 1.64-xxx)

Longitud (29)

1.	Olga Dalmau	BARC	GIMB	6.05/+0,75 (x - 6.05/+0,75 - x - x - x - 4.60/+0,75)
2.	Estrella Roldán	MADR	AMIR	6.01/+1,13 (6.01/+1,13 - 6.00/+1,51 - 5.94/+0,75 - 5.98/+0,75 - 6.01/+0,75 - 5.97/+0,4)
3.	María Isabel Aisa	VALE	VCLF	5.99/+0,94 (5.80/+1,32 - 5.94/+1,13 - 5.99/+0,94 - 5.97/+1,51 - 5.98/+1,13 - 5.91/+1,32)
4.	Julia Mercedes Cano	VALE	VCLF	5.88/+0,37 (5.83/1,13 - x - x - x - 5.88/+0,37 - x)
5.	Mercedes Hualde	NAVA	PAMA	5.86/+0,75 (5.86/+0,75 - 4.74/+0,75 - 5.50/+0,94 - 5.47/+0,75 - 5.64/+0,94 - 5.59/+0,37)
6.	María Teresa Iriarte	BARC	GIMB	5.79/+1,13 (5.59/+0,75 - 5.79/+1,13 - 5.76/+0,56 - 5.64/+0,56 - 5.42/+0,94 - 5.67/+0,75)
7.	María Jesús Fernández	SEVI	PRSE	5.79/+0,37 (x - 5.68/+1,32 - x - 5.69/+1,32 - 5.79/+0,37 - x)
8.	Cristina Victoria Martín	SALA	UDSA	5.61/+0,56 (x - 5.57/+1,32 - x - 4.55/+1,70 - x - 5.61/+0,56)
9.	María Rocandio GUIP (ATSS)	5.55/+1,32	(x - x - 5.55/+1,32) - 10.	
	Ana Pérez VALL (AVAL)	5.36/+1,13	(5.36/+1,13 - 5.33/+1,51 - x)	

Peso (30)

1.	Enriqueta Díaz	BARC	UDSA	13.15 (x - x - 13.15 - x - 12.86 - x)
2.	Encarnación Gambús	BARC	FCLB	13.11 (12.18 - 13.11 - 12.15 - x - x - 12.25)
3.	Cristina Carballo	MADR	AMIR	12.64 (12.34 - x - x - 11.88 - x - 12.64 - 12.53)
4fc.	Mariana Larsen (extranjera)	MADR	AAMO	12.13 (11.45 - 11.08 - x - 10.82 - 11.59 - 12.13)
5.	Miren Nekane Munárriz	GUIP	ATSS	12.10

(11.84 - 11.82 - 11.90 - 12.10 - 11.77 - 12.02)				
6.	Serafina Solé	TARR	GIMT	11.63 (11.63 - 10.41 - 10.60 - 10.41 - 11.09 - x)
7.	Sara Rodríguez	SALA	UDSA	11.50 (10.87 - 11.50 - 10.56 - 10.95 - 10.98 - 11.09)
8.	Beatriz González	GUIP	TRIN	11.43 (11.40 - 11.43 - 11.20 - 11.26 - 11.09 - 11.32)
9.	Mercedes Grandes SALA (UDSA)	11.37	(11.08 - 11.37 - 11.22) - 10.	
	Isabel Fernández MADR (EST2)	11.21	(10.91 - 11.12 - 11.21) - 11.	
	María Blanca Alba BARC (CDVI)	11.02	(10.60 - 11.02 - x) - 12.	
	María Isabel Aisa VALE (VCLF)	10.62	(10.62 - 10.43 - 10.58) - 13.	
	Concepción Lago LEON (ENDE)	10.43	(10.43 - 9.74 - 10.29) - 14.	
	María Asunción Asurabarrena GUIP (OKEL)	10.25	(9.78 - 10.25 - x) - 15.	
	Concepción Ramada GERO (NFIG)	10.01	(10.01 - 9.79 - 9.81)	

Disco (29)

1.	Encarnación Gambús	BARC	FCLB	46.74 (46.22 - 46.74 - 45.36 - x - 44.90 - x)
2.	Ángeles Barreiro	MADR	AMIR	46.66 (46.18 - 43.68 - 42.64 - x - 46.14 - 46.66)
3.	Carmen García	BARC	GIMB	46.58 (45.86 - 46.58 - 46.20 - 45.50 - 43.72 - 44.90)
4.	Isabel Fernández	MADR	EST2	44.66 (38.24 - 44.66 - x - 42.54 - 40.24 - x)
5.	Margarita Nadal	BARC	GIMB	39.10 (38.94 - 38.58 - 37.16 - 36.10 - 39.96 - 39.10)
6.	Concepción Ramada	GERO	NFIG	36.94 (37.94 - x - 32.38 - 35.00 - x - x)
7.	Sonia Godall	BARC	CNBA	36.46 (x - 35.86 - 34.72 - 32.42 - 34.86 - 36.46)
8.	Consolación Fernández	ASTU	COVA	35.40 (34.90 - x - 35.40 - 34.14 - 33.32 - x)
9fc.	Mariana Larsen (extranjera)	MADR (AAMO)	35.20	(35.20 - 29.72 - 31.74)
10.	Ana María Ortega JAEN (ZEUS)	34.86	(31.14 - 34.86 - 32.64) - 11.	
	Justina Herrera CANT (ACAN)	34.80	(x - 33.84 - 34.80) - 12.	
	Beatriz González GUIP (TRIN)	33.88	(x - 30.30 - 33.88) - 13.	
	Sara Rodríguez SALA (UDSA)	33.06	(x - 32.60 - 33.06)	

Jabalina (30)

1.	Aurora Moreno	SEVI	PRSE	54.52 (51.62 - x - 54.52 - x - x - x)
2.	Natividad Vizcaino	MADR	AMIR	52.90 (47.46 - 52.16 - 52.90 - 52.02 - 49.58 - 50.88)
3.	María José Maiquez	BARC	GIMB	42.14 (x - 36.46 - 38.18 - 39.26 - 42.14 - x)
4.	Antonia Sanchis	VALE	VCLF	39.00 (36.82 - x - 37.40 - x - x - 39.00)
5.	Mercedes González	CANT	ACAN	38.78 (35.54 - 38.78 - p - p - 35.84 - x)
6.	María Teresa Pasabán	GUIP	ATSS	38.34 (38.34 - 34.22 - 36.82 - 37.14 - x - x)
7.	Ana Izaquirre	GUIP	GUIP	37.80 (31.90 - 34.58 - 37.68 - 37.80 - 32.54 - 34.34)
8.	María Inmaculada Montero	BARC	AVIC	37.32 (36.66 - 37.32 - 34.70 - 36.38 - x - 34.74)
9.	María Teresa Monzón LPAL (UDLP)	36.90	(x - 36.90 - 34.36) - 10.	
	Mercedes Gil SALA (UDSA)	35.70	(32.52 - 34.00 - 35.70) - 11.	
	Rosa Gemma San Emeterio CANT (ACAN)	35.54	(35.54 - 33.88 - 33.00)	

5.000m marcha (1)

1.	Marí Cruz Díaz	BARC	CNBA	24:18.0
2.	María Reyes Sobrino	BARC	CNBA	24:19.2
3.	Begoña Miranda	ZARA	CNHE	24:21.9
4.	Paloma Prieto	MADR	CAFEM	25:37.0
5.	Teresa Palacio	BARC	FCLB	25:45.0
6.	Yolanda Fernández	BARC	CNBA	26:09.0
7.	Belén Asensio	ZARA	CNHE	26:14.0



En segunda posición, Mari Cruz Díaz, que sería la campeona en los 5.000m marcha.

8. Sara Zuriaga ZARA CNHE 26:29.0
9. María Jesús Gutiérrez MADR (ADMA) 26:36.0 - 10. Lourdes Diego ZARA

(CNHE) 6:36.6 - 11. Ainhoa Aja VIZC (ASKA) 27:06.0 - 12. Olga Sánchez BARC (AACA) 27:46.0 - 13. Clara Pilar Rojas VALL (AVAL) 27:55.0 - 14. María Pilar Royo ZARA (CNHE) 28:00.0 - 15. Matilde Gómez BARC (JATS) 28:08.0 - 16. Esther Martínez PONT (AVIG) 28:44.0 - 17. Isabel Pellicer BARC (CANL) 29:00.1 - 18. Maribel Ortega BARC (EGAR) 30:08.1 - 19. Isabel Guerrero BARC (LASE) 31:44.3

4x100m (1)

1. Valencia C.F. VALE VCLF 47.51
(María Carmen García Mora, Isabel Roelas, Julia Mercedes Cano, María José Martínez Patiño)
2. F.C. Barcelona BARC FCLB 48.16
(María Ángeles Arróniz, María Luisa Burch, María José Torres, Dolores Vives)
3. Amira MADR AMIR 48.94
(Estrella Roldán, María José Martínez Guerrero, Mercedes Fernández, Gemma García-Villamil)
4. U.D. Salamanca SALA UDSA 49.03
(Elena Ortiz, Elena Figueroa, Rosa María Colorado, Ana Benito)
5. A.D. Marathon MADR ADMA 49.06
(Elena Castro, Elena Linares, Itziar Díaz, Teresa Goya)
6. G.C. Covadonga ASTU COVA 51.11
(Ferrerías, Belén Fernández Felciate, Montserrat Igelmo, Cándida de Dios)
Scorpio 71 ZARA SCOR desc
(Martá Oñate, Esther Lahoz, Valvanera Guridi, Elena Moliner)

También en la final:

Pamplona Atlético NAVA PAMA

4x400m (1)

1. Amira MADR AMIR 3:48.00
(Patricia Padorno, Begoña Iglesias, Juana Martínez, Alejandra Ramos (CHI))
2. G.C. Covadonga ASTU COVA 3:48.55
(Consolación Fernández, Encarnación Valiñas, María José Coto, Beatriz Sánchez)
3. Atletismo Valladolid VALL AVAL 3:48.79
(Begoña Delgado, Carmen Martín, Ana Pérez, Carmen Morán)
4. R.C.D. La Coruña CORU DEPC 3:53.55
(Eva Martínez Suárez, Elena Souto, Begoña Sanjurjo, Guadalupe Llamosas)
5. Aurrerá ALAV AURR 3:53.88
(María Teresa Zúñiga, Soledad Urarte, Begoña Nicolau, Yolanda Pellejero)
6. R.C. Celta PONT CELV 3:55.86
(Eugenia Castro, María Jesusa Álvarez, Ana María Bernárdez, María Jesús Sanguos)
7. Valencia C.F. VALE VCLF 4:00.95
(María del Mar Pitillas, Montserrat Pitillas, Teresa Hortelano, María Isabel Aisa)
8. C.A. Femenino MADR CAFM 4:01.27
(Mercedes Pedro, María Victoria Campomanes, María del Mar Arroyaga, Isabel Martín)

MEDALLERO DE CLUBES

	O	P	B	T	
1. F.C. Barcelona	FCLB	9	9	2	20
2. C. Natación Barcelona	CNBA	4	1	-	5
3. U.D. Salamanca	UDSA	3	4	-	7
4. Centro Gimnástico Barcelonés	GIMB	3	-	3	6
5. Valencia C.F.	VCLF	3	2	3	8
6. Amira	AMIR	2	4	4	10
7. Hércules-Benacantil (Alicante)	HERB	2	1	-	3
8. R.C. Deportivo (La Coruña)	DEPC	1	2	2	5
9. Real Sociedad (San Sebastián)	RSOC	1	1	1	3
10. Scorpio 71 (Zaragoza)	SCOR	1	-	4	5
11. A.D. Antorcha (Lérida)	ANTO	1	-	1	2
C. Natación Montjuich (Barcelona)	CNMO	1	-	1	2
13. C.A. Cantabria	ACAN	1	-	-	1
C.D. Onil	ONIL	1	-	-	1
C. Promoción Sport (Sevilla)	PRSE	1	-	-	1
Tolosa C.F.	TOLO	1	-	-	1
Independiente	INDE	1	-	-	1
18. Helios (Zaragoza)	CNHE	2	1	3	
19. S.D./C.D. Herrera	DNHR	-	2	-	2
20. Deportivo Tajamar (Madrid)	TAJM	-	1	3	4
21. C.U.A. Santiago	CUAS	-	1	2	3
22. G.C. Covadonga	COVA	-	1	1	2
C.A. Layetania (Barcelona)	LAIE	-	1	1	2
P.P.C.D. Vilanova i la Geltrú	CDVI	-	1	1	2
25. C.A. Santa Coloma	SCOL	-	1	-	1
C.A. Femenino (Madrid)	CAFM	-	1	-	1
C.A.M. Castellón	CAMC	-	1	-	1
28. M.A.M. Producción (Madrid)	MAMP	-	-	1	1
Olimpic Farners	OFAR	-	-	1	1
R.C. Celta (Vigo)	CELV	-	-	1	1
Joaquín Blume (Segovia)	BLUS	-	-	1	1
C.A. Tenerife	TEN	-	-	1	1
A. Valladolid	AVAL	-	-	1	1
			36	36	36

Total: 33 clubes



Teresa Rioné y Antonio Sánchez, grandes protagonistas de la velocidad en este campeonato.



José Manuel Abascal se hizo con el título en 1.500m antes de su medalla olímpica.



Olga Dalmau, campeona en longitud.

CUATRO RÉCORDS Y UNA POLÉMICA EN 1.500 METROS

Las históricas pistas de Serrahima acogieron unos Campeonatos de España que tenían en el horizonte inmediato los Juegos Olímpicos de Los Ángeles. Había ya una serie de atletas fijos y otros pendientes de ganarse el viaje a la ciudad californiana, en la que Carl Lewis iba a ascender a los cielos con aquellas cuatro medallas de oro calcadas a las de Jesse Owens en Berlín 1936. Y en esos Nacionales de la pista barcelonesa se batieron cuatro récords por tres atletas (Raúl Jimeno, por partida doble) y se asistió a pruebas emocionantes y competidas, con polémica en los 1.500 entre Andrés Vera y José Manuel Abascal, que acabó amistosa y deportivamente, como no podía de ser de otra manera en dos atletas con una excelente relación personal.

Las plusmarcas se consiguieron todas en concursos: Alberto Ruiz subió un poquito más alto en pértiga, Isabel Mozún hizo lo propio en altura y Raúl Jimeno envió el martillo más allá de los 71 metros. Lobito Ruiz mejoró su propia plusmarca en un concurso con sólo cuatro saltos: a la primera 5,00, a la segunda 5,30 y a la primera 5,55. No pudo con 5,61. Ese mismo año había batido dos veces el tope español. La primera en el estadio madrileño de Vallehermoso (5,46) y la segunda en las pistas de Serrahima (5,51). Se afianzaba como el rey indiscutible de la especialidad.

En martillo Raúl Jimeno llegó a 70,64 metros en el tercer tiro y lo hizo aún mejor en el cuarto, en el que envió el artefacto a 71,42. Enlazó un quinto tiro que fue nulo de caída, pero que dio la impresión de ser más largo aún. Atención a Francisco Fuentes, una estrella emergente, de sólo 21 años, que llegó a 67,08 y se llevó la plata. El futuro casi inmediato le iba a deparar cuatro títulos españoles.

Y el cuarto récord fue para Isabel Mozún, que se elevó por encima de 1,86 y que no pudo posteriormente con 1,88. Recuperaba la plusmarca que había perdido el 1 de mayo anterior, en Serrahima, cuando Asunción Morte saltó 1,85 durante los Campeonatos de España de clubes. MoRte acabó tercera en el Nacional (1,78), batida también por Covadonga Mateos. Fue el último récord que consiguió Mozún. En aquellos momentos la nueva frontera a explorar era la de los 1,90 metros, pero esa frontera no fue traspasada hasta quince años después, cuando Marta Mendía saltó 1,91. Isabel conseguía su noveno título consecutivo. Volvió a vencer en 1989.

Récords aparte, la estrella de los Campeonatos fue Teresa Rioné, gran vencedora tanto en 100 (logró su tercer y último título) como en 200 metros. Tere era una joven sprinter, de lo mejor que ha producido nuestro atletismo en esta modalidad a lo largo de la historia. Sus victorias fueron inapelables y en la prueba corta no estuvo lejos de su récord de España: lo tenía en 11.49 y terminó en cinco centésimas más.

Los otros plurimedallistas, aparte de Teresa Rioné, fueron, en hombres, Joan Tolrà, bronce en 100 y plata en 200; Jordi Vila,



Alberto Ruiz superando el listón en 5.55 que supuso récord de España

plata en los dos saltos horizontales, y Regino Pérez, subcampeón en los dos lanzamientos cortos. Entre las mujeres, Mercedes Cano fue segunda en 100 y 200, precisamente escoltando a Rioné; Esther Lahoz se proclamó campeona en 400 metros (aunque la victoria fue para la británica Ann Middle, fuera de concurso) y tercera en la distancia inferior; Amelia Lorza se llevó dos platas en 1.500 y 3.000, y Encarna Gambús ganó el disco y fue segunda en peso.

En los 100 metros Javier Arques perseguía el récord español, que había batido el 21 de junio de ese mismo año, en Vallehermoso, con 10.42. Y no estuvo lejos en las semifinales (10.48), pero se mostró menos potente en la final. Lo igualó poco después, en las series de los Juegos Olímpicos de Los Ángeles.

En las dos vueltas a la pista se esperaba con mucho interés el duelo entre Benjamín González, Colomán Trabado y José Luis González. El primero subía de distancia (campeón en 400 en 1980, 1981 y 1982) y el tercero bajaba desde los 1.500 metros, donde había ganado los Nacionales de 1976, 1979 y 1980. Y si la carrera no propició buenos registros, porque fue muy lenta (55.2 en los primeros 400), sí fue emocionante. Fue Colomán, el especialista puro en la distancia, quien sentenció con un tirón formidable a falta de 200 metros. Benjamín tropezó y casi cayó a la altura



Isabel Mozún cerró una espléndida racha de nueve títulos consecutivos en altura estableciendo el que fue su último récord de España con 1.86 metros.

de la ría y se vio amenazado por Francisco Javier Martín Ureña, al que venció en la misma línea de llegada. José Luis González se hundió y terminó en la quinta plaza.

Y en los 1.500, polémica, que terminó con reconciliación inmediata y actitudes deportivas. Y es que José Manuel Abascal dio algo parecido a un empujón (involuntario, con toda seguridad) a Andrés Vera cuando éste intentaba adelantarse por un camino difícil, lo que provocó el enfado del levantino. Pero las cosas volvieron pronto a la normalidad. Abascal levantó el brazo de su oponente, segundo en la meta: "Este es el campeón". Lo que nadie sabía entonces es que ambos iban a hacer historia en los inmediatos Juegos Olímpicos: Abas fue medalla de bronce olímpica (tras los británicos Sebastian Coe y Steve Cram), primera para un corredor español, y Andrés se clasificó en la séptima plaza.

Tampoco sabíamos, entonces, que el segundo clasificado en los 5.000, Abel Antón, iba a convertirse en una de las mayores estrellas del atletismo español. Fue batido por José Manuel Albertosa y faltaron a la cita tanto Antonio Prieto como Jordi García, frustrando uno de los grandes duelos que se esperaban. Diez años después Abel fue campeón europeo de 10.000 y más tarde doble campeón del mundo de maratón.

Como tampoco sabíamos que Miguel Ángel Prieto, quinto en 20 kilómetros marcha (ganó Manuel Alcalde), iba a ser bronce europeo en Stuttgart, dos años después, ni que Dani Plaza, séptimo en el Nacional, se iba a proclamar en 1992 campeón olímpico, el primero de nuestra historia, no muy lejos de Serrahima, en Montjuïc.

En 110 metros vallas Javier Moracho aspiraba a mejorar su plusmarca y hubiera cumplido su objetivo de no mediar un tropezón en el octavo obstáculo. Se quedó a cinco centésimas de segundo. Antonio Corgos, por su parte, llegó a Barcelona tras recuperarse de una lesión y venció con 8,02 metros y un viento favorable de 2,5, en una prueba en la que llamó la atención la cuarta plaza de Jesús Oliván, que batió el récord español juvenil con 7,63 metros, impresionante para esas edades: 16 años.

Ya en la categoría femenina, en los 800 metros Rosa Colorado sumó el primero de sus cinco títulos seguidos, aunque en la prueba se impuso la chilena Alejandra Ramos. Y si Rosa inició una racha, Encarna Gambús la terminó: cuarto seguido en disco, más los alcanzados también en 1978 y 1979. Y para llevarse la victoria tuvo que batir a Ángeles Barreiro, que antes de los Nacionales había batido la plusmarca española con 49,84 metros, en este mismo estadio de Serrahima, y la iba a mejorar de nuevo esta misma temporada, primero en Vallehermoso, con 49,88 y por tercera vez en El Ferrol: 50,38.

El de Serrahima fue un Campeonato de España apasionante y de calidad, disputado con excelentes temperaturas, aunque con viento excesivo en algunos casos: 2,5 en la final masculina de 200 metros, en diversos saltos de longitud y triple, en la final de 100 metros vallas femeninos (2,2)... Y con la vista puesta en los Juegos Olímpicos de Los Ángeles 1984, que iban a ser históricos para nuestro atletismo, con ese fantástico bronce de José Manuel Abascal en una espléndida carrera de 1.500 metros.

1985

65º Campeonato de España Absoluto

Gijón (2/3/4.8)

Pistas de Las Mestas



HOMBRES

100m

Eliminatorias (3) - Clasifican los 3 primeros de cada serie y los 4 mejores tiempos

Elim.1 (+1,0): 1. Arques 10.91 - 2. Sellabona 10.95 - 3. Mayoral 10.96 - 4. Elizalde 10.98 - 5. Poza 11.12 - 6. Manuel Pérez ZARA (CNHE) 11.21 - 7. Miguel A. Sales BARC (AVIC) 11.33

Elim.2 (-0,6): 1. Prado 11.03 - 2. Rispa 11.05 - 3. García-Siñeriz 11.05 - 4. Talavera 11.09 - 5. Enrique María Sebastiani BARC (AEHO) 11.36 - 6. Jorge Daniel Queralta BARC (GRAN) 11.38

Elim.3 (+0,2): 1. Gascón 10.96 - 2. Anechina 11.05 - 3. Turró 11.06 - 4. Joaquín Borrego LERI (ANTO) 11.17 - 5. Avelino Fernández BARC (CANL) 11.29 - 6. José Gallart GRAN (AVIR) 11.34

Elim.4 (+0,8): 1. Ruiz 10.80 - 2. Rocandio 10.87 - 3. Trapiello 10.97 - 4. Gómez 11.07 - 5. Miguel Ángel Vázquez MADR (TAJM) 11.17 - Agustín Arce MADR (MOST) n.

Semifinales (3) - Clasifican los 3 primeros de cada serie y los 2 mejores

tiempos

Sf.1 (+0,5): 1. Ruiz 10.78 - 2. Gascón 10.89 - 3. Trapiello 10.94 - 4. Carlos Turró BARC (FCLB) 10.99 - 5. Antonio García-Siñeriz MADR (GMAM) 11.13 - 6. Fermín Elizalde NAVA (LEKA) 11.18 - 7. Ferrán Sellabona GERO (GEEG) 11.24 - 8. Juan Poza MADR (GETA) 11.34

Sf.2 (-0,5): 1. Arques 10.66 - 2. Rocandio 10.80 - 3. Prado 10.80 - 4. Gómez 10.95 - 5. Anechina 10.98 - 6. José María Rispa LERI (ANTO) 11.07 - 7. Antonio Mayoral GERO (GEEG) 11.10 - 8. Enrique Talavera CADI (CAAL) 11.21

Final (3) (+0,2)

1.	José Javier Arques	ALIC	ONIL	10.51
2.	Alberto Ruiz	BARC	CNBA	10.57
3.	Juan José Prado	GUIP	RSOC	10.67
4.	Florencio Gascón	ALIC	HERB	10.75
5.	Valentín Rocandio	GUIP	ATSS	10.78
6.	Óscar Manuel Trapiello	ASTU	CAUO	10.97
7.	Diego Gómez	TARR	CNRP	11.02
8.	Fernando Anechina	MADR	ADMA	11.26

200m

Eliminatorias (2) - Clasifican los 2 primeros de cada serie y los 2 mejores tiempos

Elim.1 (+3,3): 1. Sánchez 21.19 - 2. Capellán 21.59 - 3. Borrego 21.79 - 4. Miguel Ángel Vázquez MADR (TAJM) 22.05 - 5. Israel Luque BARC (AEHO) 22.36 - 6. Ferrán Sellabona GERO (GEEG) 22.36 - 7. Lázaro García CORU (DEPC) 22.41 - 8. Manuel Rodríguez LUGO (LUCU) 22.83

Elim.2 (+3,3): 1. Prado 21.66 - 2. Mayoral 21.78 - 3. José Luis Ortega BARC (JAHO) 22.05 - 4. Juan Carlos Galindo CORU (DEPC) 22.06 - 5. José Parrón BARC (JAHO) 22.36 - 6. David Vigo BARC (JATS) 22.43 - 7. Rufino Espejel SEVI (PRSE) 22.64 - Agustín Arce MADR (MOST) n.

Elim.3 (+3,1): 1. Turró 21.54 - 2. Arrazola 21.59 - 3. Urquiola 21.84 - 4. Josep Rispa LERI (ANTO) 21.87 - 5. Diego Gómez TARR (CNRP) 21.93 - 6. Jaime Campderrós BARC (FCLB) 21.98 - 7. Antonio García-Siñeriz MADR (GMAM) 22.15

Final (2) (+0,0)

1.	Juan José Prado	GUIP	RSOC	21.04
2.	Antonio Sánchez	SALA	CAJS	21.07
3.	Carlos Turró	BARC	FCLB	21.68
4.	Victoriano Urquiola	GUIP	ATSS	21.75
5.	Amalio Capellán	MADR	GMAM	21.75
6.	Joaquín Borrego	LERI	ANTO	21.76
7.	José Luis Arrazola	ZARA	SCOR	21.90
8.	Antonio Mayoral	GERO	GEEG	21.99

400m

Eliminatorias (2) - Clasifican los 2 primeros de cada serie y los 2 mejores tiempos

Elim.1: 1. Heras 48.33 - 2. Pérez 48.83 - 3. González 49.13 - 4. Valentín Leumberri CORU (DEPC) 49.73 - 5. Juan Ramón Oliver BALE (HERM) 49.90 - 6. Miguel Ángel Álvarez SALA (CAJS) 50.09

Elim.2: 1. Moreno 48.87 - 2. Espi 49.39 - 3. Cayetano Cornet TENE (CEAT) 49.50 - 4. Eduardo Fernández-Canteli CANT (SAMC) 50.07 - 5. José María Calahorra CREA (UACR) 50.43 - 6. Ricardo Diéguez BARC (FCLB) 51.18

Elim.3: 1. Pitillas 49.08 - 2. Laup 49.11 - 3. Moreno 49.22 - 4. Manuel Bucos ALIC (HERB) 49.43 - 5. Eligio José Fernández MADR (GMAM) 50.07 - 6. José Ángel Lope ZARA (CNHE) 50.47



Colomán Trabado imponiéndose en los 800m por delante de Benjamín González.

Final (3)

1.	Ángel Valentín Heras	BARC	FCLB	47.24
2.	Miguel Moreno	ALIC	HERB	47.24
3.	Emilio Pérez	TENE	CEAT	48.36
4.	José Manuel Laup	MADR	TAJM	48.38
5.	Francisco Javier Pitillas	VALE	VCLF	48.46
6.	Manuel González	BARC	FCLB	48.83
7.	Manuel Moreno	MADR	ADMA	48.85
8.	Javier Espi	VALE	VCLF	48.92

800m

Eliminatorias (2) - Clasifica el primero de cada serie y los 3 mejores tiempos

Elim.1: 1. Trabado 1:50.64 - 2. José Arconada ASTU (COVA) 1:51.20 - 3. Rafael Morales MALA (CAIM) 1:51.20 - 4. Santiago Villalonga BARC (CNBA) 1:52.65 - 5. Antonio Herrador BARC (CANL) 1:53.25 - 6. José Antonio Martínez MADR (TAJM) 1:57.76

Elim.2: 1. González 1:50.69 - 2. José Luis Yeste BARC (GRAN) 1:50.96 - 3. Jorge Juan Mahía CORU (CUAS) 1:51.52 - 4. José Alberto Pacheco ALIC (HERB) 1:52.50 - 5. Jorge Sampe BARC (FCLB) 2:05.97

Elim.3: 1. Moya 1:50.16 - 2. Ballbé 1:50.44 - 3. Daniel Azcona MADR (GMAM) 1:53.28 - 4. Santiago Gutiérrez VALL (UNVA) 1:55.93 - Miguel Ángel Lindoso CANT (SAMC) ab.

Elim.4: 1. López 1:52.14 - 2. Antonio Páez MADR (GMAM) 1:52.28 - 3. Iñigo Arzac GUIP (RSOC) 1:54.41 - 4. José E. Sánchez CREA (UACR) 1:56.16 - 5. Felipe Isidro BARC (CNMO) 1:56.73

Elim.5: 1. Nieto 1:49.27 - 2. Lahuerta 1:49.77 - 3. Ortiz 1:50.81 - 4. José Luis Monar SEVI (PRSE) 1:52.77 - Manuel Francisco Muñiz ASTU (CAUO) ab.

Final (3)

1.	Colomán Trabado	BARC	FCLB	1:48.48
2.	Benjamín González	BALE	MEDP	1:49.01
3.	Manuel López	MADR	TAJM	1:49.15
4.	Javier Nieto	SALA	CAJS	1:49.63
5.	José Moya	VALE	VCLF	1:50.73
6.	Andrés Ballbé	BARC	FCLB	1:51.02
7.	Alfredo Lahuerta	VALL	UNVA	1:52.04
8.	César Ortiz	CORU	DEPC	1:52.60

1.500m

Eliminatorias (3) - Clasifican los 4 primeros de cada serie y los 4 mejores tiempos

Elim.1: 1. Abascal 3:43.32 - 2. Fernández 3:43.66 - 3. Hidalgo 3:43.98 - 4. Antón 3:44.61 - 5. Benito 3:45.58 - 6. Zabaleta 3:47.14 - 7. Sánchez 3:48.47 - 8. Hernández 3:48.87 - 9. Francisco Javier Gordillo BARC (CNBA) 3:49.17 - 10. José Arconada ASTU (COVA) 3:51.22 - 11. Manuel Pancorbo JAEN (ZEUS) 3:51.46 - 12. Juan Ramón Muñoz BARC (GIMB) 3:51.57 - 13. Luis Miguel Sáez LOGR (RAIL) 3:51.65 - 14. Antonio Juárez MADR (TAJM) 3:55.88 - 15. Santiago Chiscano MADR (CANG) 4:01.30 - Juan Bautista Gramaje CORU (DEPC) n. - Daniel Azcona MADR (GMAM) n.

Elim.2: 1. López de Egea 3:49.99 - 2. Pascual 3:50.48 - 3. Vera 3:50.53 - 4. Pariente 3:50.80 - 5. Juan Ramón Moya BARC (CNBA) 3:50.90 - 6. Alfredo Carlos Rodelas SEVI (PRSE) 3:51.02 - 7. Francisco Javier Lacosta MADR (GMAM) 3:51.32 - 8. Ángel Fariña BARC (FCLB) 3:51.65 - 9. Francisco Javier Alario SEGO (BLUS) 3:55.77 - 10. Jesús Lorenzo Ariño BARC (FCLB) 3:56.54 - 11. Manuel Alonso MADR (MOST) 3:56.87 - 12. Julio Iglesias CORU (CUAS) 4:01.66 - Antonio Martínez LERI (ANTO) n. - José Ignacio Zabaleta MADR (AJAM) n. - Manuel López MADR (TAJM) n.

Final (4)

1.	José Manuel Abascal	BARC	FCLB	3:43.58
2.	Abel Antón	ZARA	CNHE	3:46.15
3.	Juan Andrés Vera	CAST	CAMC	3:46.72
4.	Jaime López de Egea	BARC	SCOL	3:47.00
5.	Adelino Hidalgo	ASTU	AAVI	3:47.01
6.	Teófilo Benito	TARR	CNRP	3:48.41
7.	Manuel Ángel Pariente	ASTU	CAUO	3:48.93
8.	Francisco Javier Pascual	MADR	GMAM	3:49.68
9.	Jesús María Hernández SALA (CAJS) 3:50.19 - 10. Luis Alfonso Zabaleta MADR (AJAM) 3:50.78 - 11. Enrique Sánchez GUIP (RSOC) 3:51.13 - También clasificado para la final: Benjamín Fernández CORU (CUAS)			

5.000m

Eliminatorias (2) - Clasifican los 5 primeros y los 4 mejores tiempos

Elim.1: 1. Serrano 14:07.7 - 2. Albertosa 14:07.9 - 3. Barrios 14:08.2 - 4. González 14:09.5 - 5. Llorente 14:10.2 - 6. Hernández 14:10.4 - 7. Montero 14:10.9 - 8. Juan José Rosario JAEN (ZEUS) 14:18.7 - 9. Antonio Pérez VALE (VCLF) 14:20.8 - 10. Francisco Javier Cortés BARC (FCLB) 14:26.4 - 11. Luis Javier Ribe LOGR (RAIL) 14:33.9 - Julio Iglesias CORU (CUAS) ab. - Javier San Martín LOGR (RAIL) ab.

Elim.2: 1. Alario 13:55.1 - 2. Fontaneda 13:56.5 - 3. Zabaleta 13:59.0 - 4. García 14:01.4 - 5. Pérez 14:02.5 - 6. Esparcia 14:09.2 - 7. Rubio 14:14.0 - 8. Carlos Javier Merino LOGR (RAIL) 14:21.4 - 9. Miguel Ángel Blas MADR (MOST) 14:22.5 - 10. Alejandro Gómez PONT (SMOY) 14:24.8 - 11. Diego García GUIP (UROL) 14:38.0

Final (4)

1.	José Manuel Albertosa	VALE	VCLF	13:58.28
2.	Julio Manuel Pérez	SEGO	BLUS	13:58.61
3.	Constantino Esparcia	MADR	GMAM	13:59.37
4.	Cándido Alario	MADR	GMAM	13:59.54
5.	José Ignacio Zabaleta	MADR	AJAM	14:00.36
6.	Santiago Llorente	MADR	GMAM	14:03.24



José Manuel Albentosa, campeón en 5.000 metros.



La gran sorpresa del campeonato la dio Jorge Bello en 3.000m obstáculos.

110m vallas

Eliminatorias (3) - Clasifican los 4 primeros de cada serie y los 4 mejores tiempos

Elim.1 (+2,5): 1. Torné 14.65 - 2. Lanau 14.88 - 3. Moracho 14.89 - 4. Ancel 15.34 - 5. Hondeville 15.37 - 6. Juan José Moreno CAST (CAMC) 15.67 - 7. Enrique Camarón HUES (PZOI) 16.19

Elim.2 (+2,0): 1. Thorson 14.94 - 2. Alarcón 15.12 - 3. Piedra 15.18 - 4. Torres 15.32 - 5. Serra 15.37 - 6. López 15.66 - 7. Jaime Legarra GUIP (RSOC) 15.67 - 8. Senén Porcar CAST (CAMC) 15.82

Elim.3 (+2,4): 1. Lloveras 14.98 - 2. Martín 15.12 - 3. Chiclana 15.21 - 4. Creus 15.26 - 5. Perdomo 15.54 - 6. Víctor Manuel Rodríguez SALA (CAJS) 16.17 - José Luis Domínguez PONT (CELV) n.

Semifinales (3) - Clasifican los 3 primeros de cada serie y los 2 mejores tiempos

Sf.1 (+0,3): 1. Thorson 14.5 - 2. Lanau 14.6 - 3. Torné 14.6 - 4. Antonio José Piedra BARC (CNBA) 15.0 - 5. Fernando J. Chiclana GRAN (AVIR) 15.4 - 6. Rafael Serra BARC (GIMB) 15.4 - 7. José Miguel López CORU (DEPC) 15.6 - 8. Sergio Ancel GUIP (ATSS) 16.0

Sf.2 (+1,6): 1. Moracho 14.2 - 2. Martín 14.3 - 3. Lloveras 14.3 - 4. Torres 14.6 - 5. Alarcón 14.9 - 6. Christian Hondeville VIZC (GUET) 15.2 - 7. Juan Perdomo TENE (CEAT) 15.3 - 8. Antonio Creus BARC (CASV) 23.1

Final (4) (+1,5)

1.	Javier Moracho	BARC	FCLB	13.99
2.	James Thorson (USA)	BARC	FCLB	14.12
3.	Carlos Lloveras	BARC	CDVI	14.23
4.	Ángel Martín	ZARA	CNHE	14.51
5.	Alberto Torné	BARC	FCLB	14.58
6.	Antonio Lanáu	BARC	GIMB	14.58
7.	Jorge Torres	GRAN	CIGR	14.77
8.	Sergio Alarcón	BARC	FCLB	14.98

400m vallas

Eliminatorias (2) - Clasifican los 3 primeros de cada serie y los 2 mejores tiempos

Elim.1: 1. Alonso 53.53 - 2. Puente 53.71 - 3. Ariño 53.97 - 4. Huedo 54.30 - 5. Emilio Sosa MADR (AAMO) 54.40 - 6. Alejandro Codina BARC (GIMB) 55.69 - 7. Paul Buscail TARR (GIMT) 55.85 - 8. Antonio Fernández BARC (CAMA) 56.75

Elim.2: 1. Azulay 53.17 - 2. Casabona 53.62 - 3. Tejada 54.22 - 4. Montaner 54.39 - 5. Antonio Creus BARC (CASV) 55.34 - 6. Francisco Aguilera CANT (SAMC) 56.30 - 7. Javier Ferreres BARC (AACA) 59.20

7. Francisco Javier Fontaneda VIZC ASKA 14:03.47
 8. Jesús Hernández VIZC GUET 14:19.89
 9. Juan Carlos Montero TOLE (ATSP) 14:23.73 - 10. Víctor M. González HUEL (CURT) 14:26.76 - 11. José Luis Barrios MADR (ADMA) 14:57.59 - También clasificados para la final: José Luis Serrano MADR (TAJM) - Miguel Rubio VALE (VCLF) - José Manuel García LEON (ALEO)

10.000m (3)

1. Luis Joaquín Adsua CAST UACS 28:49.17
 2. Pablo Martín SEGO BLUS 28:49.33
 3. Argimiro Domínguez ASTU GJIB 28:54.92
 4. Antonio Lupiáñez BALE MEDP 29:00.78
 5. Valentín Rodríguez CANT SAMC 29:23.60
 6. Juan Bautista Toledano MADR GMAM 29:28.33
 7. Francisco J. Villa MADR TAJM 29:34.30
 8. Alfonso Álvarez TOLE JOMA 29:40.72
 9. Juan Carlos Traspaderme LOGR (RAIL) 29:40.80 - 10. Mariano Gómez SEGO (BLUS) 29:41.12 - 11. Miguel Leiva GRAN (AVIR) 29:42.53 - 12. Alfonso Abellán BARC (FCLB) 29:47.19 - 13. Vicente Antón MADR (GETA) 30:11.35 - 14. Francisco Villameriel CANT (SAMC) 30:15.76 - 15. Gaspar Esnaola GUIP (LAIS) 30:16.64 - Santiago de la Parte BARC (FCLB) n. - Vicente Polo MADR (GMAM) n. - Manuel Hernández BARC (FCLB) n.
Tiempos intermedios: 1.000m: 2:57.2; 2.000m: 5:53.0; 3.000m: 8:52.5; 4.000m: 11:43.7; 5.000m: 14:34.5; 6.000m: 17:26.0; 7.000m: 20:18.4; 8.000m: 23:11.0; 9.000m: 26:05.8.

Final (3)

1.	José Alonso	BARC	CNBA	49.65
2.	Carlos Miguel Azulay	MALA	CAIM	52.05
3.	José Casabona	MADR	GMAM	52.11
4.	Jesús Lorenzo Ariño	BARC	FCLB	53.01
5.	Ignacio Huedo	MADR	GMAM	53.54
6.	Germán Francisco Tejada	BARC	FCLB	54.22
7.	Jaime Montaner	BARC	FCLB	54.35

También clasificado para la final:

Jesús Ángel Puente	CANT	SAMC
--------------------	------	------

3.000m Obstáculos

Eliminatorias (2) - Clasifican los 4 primeros de cada serie y los 6 mejores tiempos

Elim.1: 1. Rodríguez 8:48.42 - 2. Bello 8:49.98 - 3. F. Sánchez 8:50.52 - 4. J.C. Sánchez 8:50.85 - 5. Landín 8:52.94 - 6. Cubero 8:52.95 - 7. P.J. García 8:57.49 - 8. F. García 8:59.41 - 9. Inocencio López BARC (JAHO) 9:01.39 - 10. Alejandro Quer BARC (CAMA) 9:02.02 - 11. Ramón Saiz BURG (PORC) 9:04.29 - 12. Manuel Moreno BARC (CORN) 9:05.84 - 13. Emiliano del Caño SEGO (BLUS) 9:12.36 - 14. Pedro Carayol VALE (VCLF) 9:14.26 - 15. Toribio Carrión GERO (GEEG) 9:17.90 - 16. Ivo Clotet BARC (CAMA) 9:19.72 - 17. Juan M. Ortega BARC (STCE) 9:28.92 - 18. Francisco Javier Rodríguez Busto GUIP (UROL) 9:34.79

Elim.2: 1. Espino 8:46.76 - 2. Fiz 8:53.84 - 3. Aured 8:56.00 - 4. González 8:56.60 - 5. Domínguez 8:57.86 - 6. Salvador 8:58.42 - 7. Ricardo Lavín CANT (ECUE) 8:59.73 - 8. José Antonio Sordo CORU (DEPC) 9:00.28 - 9. José Sánchez BARC (CNBA) 9:02.09 - 10. Eugenio Bonete VALE (VCLF) 9:04.53 - 11. José Antonio Coín MADR (TAJM) 9:07.10 - 12. Jorge Herrera GRAN (AVIR) 9:11.11 - 13. Jorge Llauradó TARR (CNRP) 9:12.38 - 14. José M. Llovet BARC (CDVI) 9:15.51 - 15. Juan Ignacio Mediero SALA (CAJS) 9:17.34 - José Miguel Calabor VALL (UNVA) ab. - Juan Bautista Gramaje CORU (DEPC) ab.

Final (4)

1.	Jorge Bello	BARC	CNBA	8:28.36
2.	Francisco Sánchez	GRAN	AVIR	8:30.59
3.	Juan Antonio Espino	MADR	GMAM	8:38.96
4.	Martín Fiz	BARC	FCLB	8:44.95
5.	José César Sánchez	ASTU	SPGI	8:45.21
6.	Alberto Rodríguez	CORU	DEPC	8:50.56
7.	Carlos Landín	PONT	CELV	8:52.56
8.	Mateo Domínguez	BALE	HERM	8:54.71

9. Fernando García CORU (DEPC) 9:07.14 - 10. Pedro J. García TENE (CEAT) 9:09.70 - 11. José Cubero MADR (TAJM) 9:22.04 - 12. Víctor Aured ZARA (SCOR) 9:25.58 - 13. José González TENE (CEAT) 9:32.78 - También clasificado para la final: Manuel Salvador BARC (CNMO)

Altura (3)

1.	Gustavo Adolfo Bécker	BARC	FCLB	2.19	(2.05-2 / 2.13-2 / 2.16-2 / 2.19-3 / 2.24-xxx)
2.	Miguel Ángel Moral	SALA	CAJS	2.16	(2.00-1 / 2.09-1 / 2.13-2 / 2.16-2 / 2.19-xxx)
3=.	Arturo Ortiz	MADR	ADMA	2.13	(1.95-1 / 2.00-1 / 2.05-1 / 2.09-1 / 2.13-3 / 2.16-xxx)
3=.	Jacinto Santamaría	BARC	IGUA	2.13	(1.90-1 / 2.00-1 / 2.05-1 / 2.09-1 / 2.13-3 / 2.16-xxx)
5.	Roberto Cabrejas	GUIP	TOLO	2.09	(2.09-1 / 2.16-xxx)
6=.	Rafael Espejo-Saavedra	CORU	DEPC	2.09	(1.95-1 / 2.00-2 / 2.05-1 / 2.09-2 / 2.13-xxx)
6=.	Francisco Jesús Martín	MADR	CANG	2.09	(2.00-2 / 2.05-1 / 2.09-2 / 2.13-xxx)
8.	Santiago Becerra	MADR	TAJM	2.09	(1.95-1 / 2.00-1 / 2.05-2 / 2.09-3 / 2.13-xxx)

9. Francisco Peramau BARC (FCLB) 2.05 (1.90-1 / 1.95-1 / 2.00-1 / 2.05-1 / 2.09-xxx) - 10. Pedro J. Santiago TARR (UATE) 2.00 (1.90-1 / 1.95-1 / 2.00-2 / 2.05-xxx) - 11. Eduardo Arzac GUIP (RSOC) 2.00 (1.95-2 / 2.00-3 / 2.05-



Martín Vara logró el séptimo de sus nueve títulos consecutivos en peso.

xxx) - 12. Marcelo Cavia GUIP (ATSS) 1.95 (1.90-x / 1.95-2 / 2.00-xxx) - 13. Antonio Herrador BARC (CANL) 1.90 - Francisco Javier Ramos MADR (GMAM) s.m. (2.00-xxx)

Pértiga (2)

1.	Alberto Ruiz	BARC	CNBA	5.35	(5.00-1 / 5.20-1 / 5.35-3 / 5,65-xxx)
2.	Alfonso Cano	CORU	DEPC	5.20	(5.00-2 / 5.20-3 / 5,35-xxx)
3.	Javier García	BARC	CNBA	5.00	(4.80-1 / 5.00-3 / 5.20-xxx)
4.	Alberto López	MADR	GMAM	4.80	(4.50-1 / 4.80-1 / 5.00-xxx)
5.	Salvador Vila	BARC	GRAN	4.70	(4.50-2 / 4.70-1 / 4.80-xxx)
6.	Roberto Aleu	BARC	FCLB	4.70	(4.70-2 / 4.90-xxx)
7.	Jorge Alfaro	ALIC	HERB	4.70	(4.50-3 / 4.70-3 / 4.90-xxx)
8.	Juan A. Miranda	MADR	DATL	4.50	(4.50-1 / 4.70-xxx)

9. Rafael Fernández MADR (GMAM) 4.50 (4.30-1 / 4.50-2 / 4.70-xxx) - 10. Pedro Carlos Altés BARC (GIMB) 4.30 (4.30-1 4.50-xxx) - 11= Ignacio Paradinás MADR (TAJM) 4.30 (4.30-2 / 4.50-xxx) - 11=. Gerardo Brunet BARC (AVIC) 4.30 (4.30-2 / 4.50-xxx) - 13. Raúl Hortelano MADR (TAJM) 4.30 (4.30-3 / 4.50-xxx) - Jorge Corella SALA (CAJS) sm (4.90-XXX) - Vicente Batllé BARC (AVIC) sm (4.50-xxx) - Jordi Inglavaga BARC (FCLB) sm (4.50-xxx) - Salvador Maranges BARC (FCLB) n. - Vicente de Tena SEVI (PRSE) n.

HISTORIA DE LOS CAMPEONATOS DE ESPAÑA ABSOLUTOS AL AIRE LIBRE

Longitud (2)

1.	Antonio Corgos	MALA	SOLM	7.93/+0,6
	(x - 7.93/+0,6 - 7.52 - x - 7.73 - x)			
2.	Alberto Solanas	BARC	CNBA	7.73/+1,4
	(7.28 - 7.73/+1,4 - x - x - 7.48 - x)			
3.	Gabriel Pedrerol	BARC	CEUB	7.51/+0,8
	(7.42 - x - 7.51/+0,8 - x - 7.21 - 6.99)			
4.	Javier San Adrián	GUIP	RSOC	7.41/+0,2
	(7.29 - 7.20 - 7.24 - 7.11 - 7.41/+0,2 - 7.33)			
5.	Íñigo Rubio	ASTU	CAUO	7.32/+1,4
	(7.32/+1,4 - x - x - 6.67 - 6.79 - 6.46)			
6.	Jesús Oliván	MADR	GMAM	7.30/+1,0
	(6.41 - 7.14 - 6.62 - 7.30/+1,0 - x - 7.13)			
7.	Pedro Carlos Altés	BARC	GIMB	7.21/+1,2
	(7.21/+1,2 - 7.13 - 6.60 - 6.05 - x - 5.10)			
8.	Antonio Peñalver	MURC	CAMU	7.18/+0,6
	(6.69 - x - 7.14 - 7.15 - 7.18/+0,6)			
9.	Jorge Vila	BARC (FCLB)	7.15/+2,4	(6.16 - 7.15/+2,4 - 7.06/+1,0) - 10. Vicente Ferriz VALE (VCLF) 7.11/+1,8 (7.11/+1,8 - 7.06 - x) - 11. Eusebio González MADR (TAJM) 6.89/+1,0 (x - x - 6.89/+1,0) - 12. Juan Carlos Galindo CORU (DEPC) 6.87/+1,6 (6.71 - 6.12 - 6.87/+1,6) - 13. Miguel Ángel Vázquez MADR (TAJM) 6.68/+1,0 (6.18 - 6.56 - 6.68/+1,0) - 14. Ramón Cid GUIP (RSOC) 5.41/+2,0 (5.41/+2,0 - p - p)

Triple (4)

1.	Juan Ambrosio González	SALA	CAJS	16.34/+1,6
	(16.34/+1,6 - 15.75 - 16.00 - x - x - x)			
2.	Jorge Vila	BARC	FCLB	16.07/0,0
	(16.07/0,0 - x - p - p - 15.75 - 15.72)			
3.	Alberto Santamaría	VIZC	GUET	15.74/+0,4
	(15.45 - 14.15 - 15.35 - 15.36 - 15.20 - 15.74/+0,4)			
4.	Santiago Moreno	AVIL	INAV	15.68/+0,4
	(15.56 - 14.30 - x - 15.39 - 13.84 - 15.68/+0,4)			
5.	Agustín González	SALA	CAJS	15.57/+1,8
	(15.19 - x - 14.72 - 15.09 - 15.51 - 15.57/+1,8)			
6.	Alberto Solanas	BARC	CNBA	15.54/+1,4
	(x - 15.28 - 15.54/+1,4 - 15.50 - p - p)			
7.	Alberto Batalla	BARC	GIMB	15.44/+1,8
	(15.33 - 15.44/+1,8 - 15.21 - 15.35 - 15.25 - 15.04)			
8.	Íñaki González	ALIC	HERB	15.32/+1,6
	(14.89 - x - 15.17 - 15.16 - x - 15.32/+1,6)			
9.	Vicente Miguel Tirado CAST (CAMC) 15.12/+1,6 (14.79 - 15.12/+1,6 - 14.97) - 10. José Adrián Cano-Magdaleno MADR (TAJM) 15.09/+0,6 (14.37 - 15.09/+0,6 - 15.06) - 11. Antonio Cabello GRAN (AVIR) 14.83/+1,0 (14.83/+1,0 - x - x) - 12. Alejandro Martín MADR (GMAM) 14.74/+0,6 (13.69 - x - 14.74/+0,6) - 13. Agustín Marcus ZARA (CNHE) 14.71/+1,0 (14.71/+1,0 - 14.57 - x) - 14. Joaquín Rivas CORU (DEPC) 14.64/+0,8 (14.64 - x - p) - 15. Juan Barquita MADR (TAJM) 14.22/+0,2 (14.22/+0,2 - x - 14.05) - Antonio Peñalver MURC (CAMU) sm (x - x - x)			

Peso (4)

1.	Martín Vara	BARC	FCLB	17.40
	(17.24 - 17.40 - x - x - x - x)			
2.	Regino Pérez	SALA	CAJS	16.47
	(16.14 - x - 16.47 - x - x - x)			
3.	Matías Jiménez	VALE	VCLF	16.23
	(x - 16.01 - 15.90 - 16.03 - 16.23 - 15.98)			
4.	Ricardo Ballbé	BARC	GIMB	16.06
	(15.62 - x - 15.72 - x - 16.06 - 15.54)			
5.	Juan Carlos Guzmán	MADR	GMAM	14.60
	(x - 14.60 - x - 14.40 - x - x)			
6.	José Martínez	ASTU	CAUO	14.58
	(14.58 - x - x - 14.02 - x - x)			
7.	Alberto Tusquellas	TARR	CNRP	14.49
	(14.49 - x - x - x - 14.07 - x)			
8.	Fernando Vidal	CORU	DEPC	14.37
	(13.57 - x - 14.37 - x - x - 13.89)			
9.	Armando Silvestre	BARC (CDVI)	13.67	(x - 13.56 - 13.67)



Juan José Rosell, campeón en jabalina.

Disco (3)

1.	Sinesio Garrachón	LERI	ANTO	55.54
	(53.74 - x - 54.22 - x - 55.54 - x)			
2.	Ricardo Ballbé	BARC	GIMB	53.66
	(49.40 - x - 47.80 - 51.04 - 49.12 - 53.66)			
3.	David Martínez	LPAL	UDLP	51.20
	(45.58 - 49.50 - 47.72 - 51.20 - x - x)			
4.	Luis Lizaso	BARC	FCLB	50.16
	(42.86 - 48.76 - 47.46 - x - x - 50.16)			
5.	Regino Pérez	SALA	CAJS	49.36
	(43.90 - 48.06 - 48.44 - 47.52 - x - 49.36)			
6.	Martín Vara	BARC	FCLB	48.34
	(47.34 - 46.26 - x - 47.96 - 46.70 - 48.34)			
7.	José Devis	VALE	VCLF	47.54
	(46.02 - x - 46.82 - 47.54 - 45.24 - x)			
8.	José Martínez	ASTU	CAUO	45.72
	(x - 44.32 - 45.72 - 43.02 - x - 45.14)			
9.	Javier Pérez VALL (UNVA) 42.14 (x - 42.14 - 41.54) - 10. José María Gorburu GUIP (RSOC) 42.02 (39.48 - 42.02 - 41.82) - 11. Juan Carlos Guzmán MADR (GMAM) 41.80 (x - x - 41.80) - Carlos J. Calvo ZAR (CNHE) sm (x - x - x)			

Martillo (2)

1.	Raúl Jimeno	BARC	FCLB	68.48 (4º intento)
2.	José Luis Velasco	TARR	CNRP	63.28 (4º intento)
3.	César González	CORU	CUAS	60.44
4.	Pedro Viudes	BARC	GIMB	59.24
5.	Luis Miguel Urrea	MADR	AAMO	54.18 (1º intento)
6.	Antón María Godall	BARC	CNBA	53.12 (6º intento)
7.	José Manuel Hermida	PONT	CELV	50.60 (3º intento)
8.	Luis Llagas	MADR	TAJM	49.58
9.	José Ángel González JAEN (ZEUS)	48.70		

Jabalina (3)

1.	Juan José Rosell	BARC	FCLB	69.22
	(64.76 - 57.70 - x - x - 59.52 - 69.22)			
2.	Augusto Lao	GRAN	AVIR	61.96
	(56.82 - 61.96 - x - 58.86 - 59.32 - 58.84)			
3.	Octavio Cotaina	ZARA	CNHE	61.62
	(x - 56.44 - 61.62 - x - 61.58 - 60.66)			
4.	Santiago Frade	CORU	DEPC	61.10
	(59.90 - 56.40 - 60.06 - 59.10 - x - 61.10)			
5.	Julián Sotelo	CANT	ALCA	60.76
	(57.38 - 60.76 - x - x - 57.38 - 53.04)			

HISTORIA DE LOS CAMPEONATOS DE ESPAÑA ABSOLUTOS AL AIRE LIBRE

6.	Salvador Primo	BARC	GRAN	60.46	
	(55.58 - 59.16 - 60.46 - x - 56.30 - x)				
7.	José Manuel Menéndez	SALA	CAJS	57.70	
	(x - x - 54.46 - x - x - 57.70)				
8.	Luis Antonio Usón	ZARA	CNHE	55.40	
	(x - 55.40 - x - 45.96 - x - x)				
9.	Manuel Ramal MADR (TAJM)	54.26	(50.10 - x - 54.26)	- 10. Bernardino Maroto MADR (GMAM)	52.96 (x - x - 52.96)
	- 11. José Luis Manrique TARR (GIMT)	46.76 (x - 46.76 - x)			

20.000m marcha (3)

1.	José Marín	BARC	CNBA	1:26:54.6
2.	Antonio González	BARC	AEHO	1:29:19.0
3.	Miguel Ángel Prieto	MADR	INDM	1:29:41.3
4.	Enrique Ramón Malvar	PONT	CELV	1:30:45.9
5.	Luis Maroto	SALA	CAJS	1:30:58.1
6.	Andrés Marín	BARC	UGEB	1:31:11.7
7.	Carlos Montes	MADR	ADMA	1:31:30.2
8.	Samuel Ginés	MADR	GMAM	1:32:38.5
9.	Francisco Salar BARC (UGEB)	1:35:16.5	- 10. Norberto Ruiz TENE (CEAT)	1:35:34.3
	- 11. Juan Luis Ramilo PONT (AVIG)	1:35:45.4	- 12. Ángel Ruata ZARA (CNHE)	1:36:47.7
	- 13. Jorge Asín BARC (CDVI)	1:36:49.1	- 14. Juan Manuel de Lucas MADR (TAJM)	1:37:14.5
	- 15. Julio Antonio Marinas GUIP (RSOC)	1:37:15.6	- 16. Santiago Carreira CORU (CUAS)	1:37:52.8
	- 17. Jorge González PONT (CELV)	1:38:05.1	- 18. Valentín Cabrera TENE (CEAT)	1:38:32.6
	- 19. César Lasa VIZC (ASKA)	1:39:11.2	- 20. Agustín Arnaiz CANT (SAMC)	1:39:12.5
	- 21. Antonio Fernández BARC (GIMB)	1:39:40.4	- 22. Basilio Labrador TENE (CEAT)	1:41:41.6
	- 23. Óscar Font BARC (FCLB)	1:42:55.4	- 24. Eduardo Portella BARC (JAHO)	1:48:22.9
	- Francisco Botonero BARC (FCLB) ab. - También inscritos: Luis Abadías BARC (FCLB) - Manuel Alcalde BARC (FCLB) - Rafael Espejo BARC (FCLB) - Jorge Llopart BARC (LASE) - Daniel Plaza BARC (LASE) - Miguel Ángel Laguna BARC (CNMO) - Eduardo Amorós BARC (CNMO) - José Vinuesa BARC (JAHO) - Joaquín Gómez CANT (SAMC) - Miguel Ángel Carvajal CAST (CAMC) - José Javier Cuadrado GUIP (OKEL) - Eugenio Agüete GUIP (ATSS) - Justo Rodríguez MADR (AJAM) - Julio César de Andrés SALA (CAJS) - Francisco Javier Azcona ZARA (CNHE) - Jaime Gila SEGO (BLUS) - José Belmonte MURC (CAMU)			

4x100m (4)

1.	Club Natación Barcelona	BARC	CNBA	40.65
	(Alberto Ruiz, José Carbonell, José Alonso, Alberto Solanas)			
2.	Fútbol Club Barcelona	BARC	FCLB	41.01
	(Ángel Valentín Heras, Carlos Turró,			

Decatlón (2/3)

1.	Luis Fernando Guillén	MADR	CONC	6.715	11.84/0,0	6.33/+0,8	13.10	1.85	52.50	15.70/-2,2	38.26	4.00	50.02	4:33.05
2.	Gerardo Trujillano	SALA	CAJS	6.712	11.41/0,0	6.83/+0,6	11.36	1.85	50.61	15.68/-2,2	29.92	3.80	48.46	4:24.37
3.	Francisco Javier Aledo	MURC	CAMU	6.621	11.79/0,0	6.85/+3,6	12.10	1.85	51.50	16.89/-2,2	35.18	3.70	53.86	4:31.14
4.	Manuel Alberola	ALIC	HERB	6.521	11.47/0,0	6.97/+2,2	12.30	1.85	51.57	16.95/-2,2	31.42	4.00	38.68	4:28.43
5.	Javier Cabello	MALA	CAIM	6.434	11.63/-1,0	6.73/+1,6	11.72	1.82	52.64	17.14/	39.84	3.60	45.02	4:31.68
6.	Javier Camarón	HUES	PZOI	6.410	11.67/-1,0	6.74/+4,0	12.05	1.91	53.65	16.70/	39.26	3.60	43.70	4:46.03
7.	Asensio Gómez	JAEN	ZEUS	6.008	11.73/0,0	6.48/+0,8	11.07	1.70	53.51	16.54/	35.02	3.70	43.84	4:56.38
8.	Miguel Ángel Lardies	HUES	CAMZ	5.907	11.75/-1,0	6.93/+1,4	10.35	1.97	54.98	16.30/-2,2	32.08	3.40	40.38	5:26.62
9.	Álvaro Solá	BARC	AVIC	5.871	11.78/-1,0	6.80/+2,4	9.94	1.82	52.62	17.44/	24.58	3.70	34.60	4:29.49
10.	Santiago Ferrer	PONT	SGIP	5.778	12.18/-1,0	6.23/+1,0	11.21	1.65	55.89	18.03/	38.14	3.90	45.60	4:47.21
	Ramon Llahuet	BARC	CACB	-	11.62/-1,0	6.72/+2,8	10.70	1.97	53.09	16.14/	27.24	3.30	38.76	
	Evaristo Valls	ALIC	HERB	-	11.93/0,0	5.99/+2,0	12.10	1.79	54.01	17.56/-2,2	38.74	3.90	54.22	

Dec: Primer Campeonato puntuado con la tabla 1985

En los resultados oficiales no viene el viento de la segunda serie de los 110 metros vallas.

3.	Atlético San Sebastián	GUIP	ATSS	41.61
	(Eduardo Tuñón, Miguel Ángel García Larrañaga, Victoriano Urquiola, Valentín Rocandío)			
4.	Deportivo Tajamar	MADR	TAJM	41.95
	(Eusebio González, Antonio Rueda, José Manuel Laup, Miguel Ángel Vázquez)			
5.	Galgo MAM	MADR	GMAM	42.25
	(Carlos Collado, Jesús Oliván, Amalio Capellán, Antonio García-Siñeriz)			
6.	Grup Excursionista i Esportiu Gironi GERO	GEEG		42.46
	(Joaquín Fontané, Ferran Sellabona, Luis Fábrega, Antonio Mayoral)			
7.	Agrupación Deportiva Marathón MADR	ADMA		43.05
	(Fermin Sánchez Mas, Pedro Andrés Martínez, José Manuel Crespo, Fernando Anechina)			

4x400m (4)

1.	Fútbol Club Barcelona	BARC	FCLB	3:10.30
	(Jesús Lorenzo Ariño, Ángel Valentín Heras, Andrés Ballbé, Colomán Trabado)			
2.	U.D. Salamanca	SALA	CAJS	3:12.98
	(Marceliano Ruiz, Miguel Álvarez, Javier Nieto, Antonio Sánchez Muñoz)			
3.	Valencia C.F.	VALE	VCLF	3:14.35
	(Javier Espi, José Moya, José A. Alonso Santos, Francisco Javier Pitillas)			
4.	Galgo MAM	MADR	GMAM	3:14.37
	(Eligio José Fernández Fernández, Antonio Páez, Amalio Capellán, José I. Barrio)			
5.	Club Escuela de Atletismo de Tenerife	TENE	CEAT	3:16.56
	(Álvaro Fernández, Dionisio Casañas, Cayetano Cornet, Emilio Pérez)			
6.	Hércules Benacantil	ALIC	HERB	3:19.69
	(Manuel Bucos, José Alberto Pacheco, Miguel Moreno, Jesús Huertas)			
7.	Club Atlético Universitario de Oviedo	ASTU	CAUO	3:20.77
	(Óscar Manuel Trapiello, Rubén Campos, Manuel Francisco Muñiz, Manuel Ángel Pariente)			
8.	Agrupación Atlético Moratalaz MADR	AAMO		3:22.74
	(José María Sánchez Hernández, Pedro Lezaun, Emilio Sosa, Francisco Javier del Álamo)			

MUJERES

100m

Eliminatorias (3) - Clasifican las 3 primeras de cada serie y los 4 mejores tiempos

Elim.1 (+0,7): 1. Lacambra 12.11 - 2. Castro 12.35 - 3. Castillo 12.58 - 4. Jiménez 12.61 - 5. Asunción Bibiloni LPAL (UDLP) 12.82 - 6. María Estibaliz Ruiz de Eguino ALAV (MICH) 13.08 - María José Torres BARC (FCLB) n.

Elim.2 (+1,9): 1. Rioné 12.21 - 2. Barrenechea 12.42 - 3. Del Barrio 12.59 - 4. Montserrat Gómez BARC (CECA) 12.71 - 5. María Elena Linares MADR (ADMA) 12.77 - 6. Montserrat Alonso PONT (AVIG) 12.82 - 7. Natividad Delgado BURG (PORC) 13.01

Elim.3 (+1,5): 1. Valdor 12.09 - 2. Díaz 12.22 - 3. Goya 12.46 - 4. Cristina Granizo MADR (MAJH) 12.69 - 5. Eva Velasco GERO (NFIG) 12.92 - 6. Carmen Barba BARC (FCLB) 12.93

Elim.4 (+1,1): 1. Cano 12.23 - 2. Hernández 12.44 - 3. Guisasaola 12.48 - 4. Estrems 12.60 - 5. Arjonilla 12.60 - 6. Velasco 12.61 - 7. Esther Maruny BARC (CAMA) 13.06

Semifinales (3) - Clasifican las 3 primeras de cada serie y los 2 mejores tiempos

Sf.1 (-0,5): 1. Cano 11.98 - 2. Valdor 12.19 - 3. Díaz 12.41 - 4. Guisasaola 12.45 - 5. Ana Barrenechea BARC (CNBA) 12.66 - 6. Yolanda Castillo MADR (TINT) 12.72 - 7. Nuria Velasco GERO (NFIG) 12.73 - 8. Cristina Estrems BARC (CNBA) 12.78

Sf.2 (+0,8): 1. Lacambra 12.00 - 2. Rioné 12.16 - 3. Castro 12.45 - 4. Del Barrio 12.62 - 5. Teresa Goya MADR (ADMA) 12.65 - 6. Alicia Hernández BARC (GIMB) 12.68 - 7. Gemma Jiménez VALL (AVAL) 12.84 - María Luisa Arjonilla MADR (CAFM) 12.89

Final (3) (+0,9)

1.	Blanca Lacambra	CANT	SAMC	11.65
2.	Teresa Rioné	BARC	GIMB	11.82
3.	Lourdes Valdor	CANT	SAMC	12.05
4.	Cristina Castro	VIZC	ASKA	12.31
5.	Yolanda Díaz	BARC	GIMB	12.34
6.	Elena Guisasaola	GUIP	DEIB	12.46
7.	Montserrat del Barrio	MADR	CAFM	12.65

También clasificada para la final:

Mercedes Cano	VALE	VCLF
---------------	------	------

200m

Eliminatorias (2) - Clasifican las 2 primeras de cada serie y los 2 mejores tiempos

Elim.1 (+3,9): 1. Lacambra 24.76 - 2. Goya 25.35 - 3. Gómez 25.57 - 4. Mercedes Guasch TARR (CNRP) 25.74 - 5. Susana López BARC (FCLB) 26.15 - 6. Eva Velasco GERO (NFIG) 26.47

Elim.2 (+2,9): 1. Cano 24.82 - 2. Hortelano 25.27 - 3. María Elena Linares MADR (ADMA) 25.62 - 4. Gemma Jiménez VALL (AVAL) 25.87 - 5. Rocío Gallardo VIZC (BIDZ) 26.00 - 6. María José Torres BARC (FCLB) 26.51

Elim.3 (+3,7): 1. Castro 24.86 - 2. Velasco 25.32 - 3. Rodríguez 25.56 - 4. Yolanda Castillo MADR (TINT) 25.95 - 5. Nuria Altamira BARC (AVIC) 26.67

Final (2) (+0,0)

1.	Blanca Lacambra	CANT	SAMC	23.73
2.	Mercedes Cano	VALE	VCLF	24.61
3.	Cristina Castro	VIZC	ASKA	24.92
4.	Teresa Hortelano	MADR	CAFM	25.24
5.	Teresa Goya	MADR	ADMA	25.59
6.	Isabel Rodríguez	BARC	GIMB	25.72
7.	Nuria Velasco	GERO	NFIG	25.86
8.	Montserrat Gómez	BARC	CANL	25.92

400m

Eliminatorias (2) - Clasifican las 2 primeras de cada serie y los 2 mejores tiempos

Elim.1: 1. Lahoz 56.94 - 2. García 58.37 - 3. María Teresa Jiménez MADR (AJAM) 58.73 - 4. Milagros Álvarez ALAV (MICH) 59.00 - 5. María Concepción Gil CACE (PLAS) 59.23 - 6. Fátima Pérez MALA (CAIM) 59.97 - 7. Alicia Echenique MADR (ATBO) 1:00.77

Elim.2: 1. Ferrer 56.99 - 2. Nicolau 58.27 - 3. Morquecho 58.30 - 4. Madorrán 58.54 - 5. María José Coto ASTU (OVAT) 58.55 - 6. Montserrat Iglesias PONT (SGIP) 1:00.34 - Teresa Hortelano MADR (CAFM)

Elim.3: 1. Middle 56.21 - 2. Scheitter 59.16 - 3. Carmen Bes TARR (CNRP) 59.18 - 4. Susana Martín MADR (CAFM) 1:00.11 - 5. Concepción Engenios TOLE (ADAT) 1:00.39 - 6. Rosario Camacho MADR (AJAM) 1:00.87

Final (3)

1.	Anne Middle (GBR)	CORU	CUAS	54.30
2.	Esther Lahoz	ZARA	SCOR	54.96
3.	Gregoria Ferrer	NAVA	PAMA	55.34
4.	Marisol Morquecho	ALAV	MICH	57.29
5.	Begoña Nicolau	ALAV	AURR	57.41
6.	Ana María García	ASTU	CAUO	57.75
7.	Andrea Scheitter (FRG)	TENE	CEAT	58.21
8.	Silvia Madorrán	TARR	GIMT	58.88

800m

Eliminatorias (2) - Clasifican las 2 primeras de cada serie y los 2 mejores tiempos

Elim.1: 1. Colorado 2:11.08 - 2. Castro 2:11.97 - 3. Gemma Gómez SEGO (BLUS) 2:12.77 - 4. Carmen Morán MADR (TINT) 2:13.47 - 5. Montserrat Fontarnau BARC (AVIC) 2:15.79 - 6. Mónica Marty BARC (GIMB) 2:16.08 - 7. María Rosa López SANT (SAMC) 2:17.03 - 8. Soledad Urarte ALAV



Rosa Colorado aguantó el empuje de Amaia Andrés para imponerse en los 800 metros.

(AURR) 2:19.39

Elim.2: 1. Ramos 2:10.21 - 2. Zúñiga 2:10.96 - 3. María Encarnación Valiñas ASTU (OVAT) 2:12.93 - 4. Lourdes Hernández GUIP (ATSS) 2:14.00 - 5. Laura Mira BARC (JATS) 2:14.37 - 6. Silvia Codina BARC (AVIC) 2:16.47 - 7. Fátima Paz CORU (CUAS) 2:17.36 - María del Pino Velázquez TOLE (CATO) n.

Elim.3: 1. Andrés 2:09.83 - 2. Rovira 2:10.13 - 3. Estévez 2:10.22 - 4. Robles 2:12.43 - 5. María Paz CORU (CUAS) 2:13.54 - 6. Gertrudis Ramallo BARC (CNBA) 2:15.77 - 7. María Paz Ortega VALE (VCLF) 2:16.24 - 8. Elena Souto CORU (DEPC) 2:17.20

Final (3)

1.	Rosa María Colorado	SALA	CAJS	2:08.99
2.	Amaya Andrés	GUIP	OKEL	2:09.17
3.	Alejandra Ramos (CHI)	MADR	TINT	2:09.50
4.	Carmen Rovira	BARC	CNBA	2:10.60
5.	María Estela Estévez	PONT	CELV	2:11.67
6.	Eugenia Castro	PONT	CELV	2:13.64
7.	Begoña Robles	PALE	PUEP	2:14.31

También clasificada para la final:

María Teresa Zúñiga ALAV AURR

1.500m

Eliminatorias (3) - Clasifican las 4 primeras y los 4 mejores tiempos

Elim.1: 1. Lorza 4:33.88 - 2. Pérez 4:34.01 - 3. Padorno 4:34.06 - 4. Betriu 4:34.35 - 5. M. Paz 4:34.93 - 6. Azpiazu 4:36.06 - 7. María Dolores Borrego BARC (AACA) 4:39.24 - 8. María Teresa Montaña TARRA (GIMT) 4:41.13 - 9. Rosa Pérez BARC (CDVI) 4:41.53 - 10. Ana Zahn MADR (ADMA) 4:42.75 - 11. María Luisa Muñoz BARC (GIMB) 4:53.86 - María Encarnación Valiñas ASTU (OVAT) - María Carmen Díaz SANT (SAMC) - Lidia Calvo SANT (SAMC)

Elim.2: 1. Sinobas 4:30.10 - 2. Valero 4:30.24 - 3. Estévez 4:30.46 - 4. Agustí 4:31.00 - 5. F. Paz 4:32.25 - 6. Granado 4:32.57 - 7. Begoña Sanjurjo CORU (DEPC) 4:37.77 - 8. María Teresa Gallego ASTU (SPGI) 4:38.29 - 9. Julia García CANT (SAMC) 4:38.85 - 10. María Pilar Montón MADR (ADMA) 4:40.09 - 11. Esther Pedrosa CORU (CUAS) 4:41.83 - 12. Encarna Serrano BARC (LLUI) 4:44.79 - 13. Cristina Nogué BARC (AVIC) 4:50.26 - 14. Teresa Benet BARC (JATS) 5:11.87 - Ana María González ASTU (AAVI)

Final (4)

1.	Asunción Sinobas	CANT	SAMC	4:21.00
2.	Estela Estévez	PONT	CELV	4:22.03
3.	Amelia Lorza	GUIP	DMER	4:22.36
4.	Carmen Valero	BARC	JATS	4:23.53
5.	Patricia Padorno	MADR	TINT	4:23.71
6.	Rosa Granado	BARC	AACA	4:28.02
7.	Aurora Pérez	MADR	GMAM	4:28.52
8.	Fátima Paz	CORU	CUAS	4:29.42
9.	Natalia Azpiazu GUIP (ATSS) 4:33.15 - 10. María Betriu BARC (CNBA) 4:38.24 - 11. María Paz CORU (CUAS) 4:40.71 - También clasificada para la final: Cristina Agustí GERO (SELV)			

3.000m (2)

1.	Amelia Lorza	GUIP	DMER	9:18.50
2.	Mercedes Calleja	MADR	TINT	9:18.80
3.	Teresa Recio	SALA	CAJS	9:19.92
4.	María Carmen Díaz	CANT	SAMC	9:23.08
5.	Ana Isabel Alonso	MADR	ADMA	9:27.38
6.	Julia García	CANT	SAMC	9:33.39
7.	Rosa Pérez	BARC	CDVI	9:37.48
8.	Agata Nogué	BARC	AVIC	9:39.62
9.	Marina Prat BARC (CDVI) 9:41.46 - 10. Begoña Herráez MADR (TINT) 9:42.53 - 11. María Carmen Brunet TARR (CNRP) 9:43.74 - 12. Angélica Manrique ALAV (AURR) 9:45.31 - 13. Esther Pedrosa CORU (CUAS) 9:47.97 - 14. Rosario Pastor BARC (AACA) 9:52.07 - 15. Carmen Fuentes MADR (ADMA) 9:52.08 - 16. Margarita Rodríguez MADR (CAFM) 9:57.08 - 17. María Pilar González PONT (SGIP) 10:00.33 - 18. Mónica Argüello VALL (AVAL) 10:02.89 - 19. María Dolores Sánchez VALL (AVAL) 10:04.84 - 20. Eva María			



Asunción Sinobas, campeona en 1.500m, seguida de una veterana Carmen Valero, que lo ha sido todo en la historia de los Campeonatos de España.

Alba BARC (CDVI) 10:07.88 - 21. María Tió BARC (LLUI) 10:09.04 - 22. María Asunción Antolín BURG (GROB) 10:09.42 - 23. Grisela Matéu CAST (CAMC) 10:09.60 - 24. Ángeles Valls BARC (JATS) 10:13.87 - 25. Mónica Espinas BARC (LLUI) 10:18.56 - Anibalana Muñoz CAST (CAMC) ab. - Laura Blanco JAEN (ZEUS) ab. - Virginia Vivar MADR (GETA) ab. - María Dolores Sánchez VALL (AVAL)

100m vallas

Eliminatorias (3) - Clasifican las 3 primeras de cada serie y los 4 mejores tiempos

Elim.1 (+0,5): 1. Martínez Patiño 14.33 - 2. Esparza 14.86 - 3. Etxeguibel 15.29 - 4. Sarasua 15.49 - 5. Elena Ruiz ZARA (RZCF) 15.58 - 6. Elena Sierra CORU (DEPC) 15.94 - 7. María Ángeles Valdivielso GUIP (ATSS) 15.94
Elim.2 (+0,4): 1. Martínez Guerrero 14.20 - 2. Ezpeleta 14.69 - 3. Ferrán 14.86 - 4. López 15.23 - 5. Estrems 15.45 - 6. Margarita Casanovas BARC (AVIC) 15.46 - 7. María Jesús Castillo NAVA (PAMA) 16.14

Elim.3 (+0,7): 1. Martín 14.14 - 2. Hernández 14.82 - 3. Bolaños 15.17 - 4. Angulo 15.31 - 5. Silvia Carné BARC (FCLB) 15.82 - 6. Dolores Hidalgo VALE (VCLF) 16.78

Elim.4 (-0,6): 1. Barrenechea 14.54 - 2. Guerra 14.63 - 3. De la Torre 15.42 - 4. Rosa Salvat BARC (GIMB) 15.60 - 5. María Pilar Sánchez MADR (MOST) 15.60 - 6. María Esther Castillo NAVA (PAMA) 16.03

Semifinales (3) - Clasifican las 3 primeras de cada serie y los 2 mejores tiempos

Sf.1 (+0,5): 1. Martínez Patiño 13.79 - 2. Martín 14.01 - 3. Barrenechea 14.50 - 4. Hernández 14.64 - 5. Itziar Ferrán GUIP (ATSS) 14.89 - 6. Marta Angulo MADR (CAFM) 15.35 - 7. Nerea Etxeguibel SANT (SAMC) 15.38 - 8. Amaia

Sarasua GUIP (JAKI) 15.45

Sf.2 (+0,8): 1. Martínez Guerrero 13.90 - 2. Guerra 14.45 - 3. Ezpeleta 14.52 - 4. Bolaños 14.87 - 5. Carmen Esparza NAVA (PAMA) 15.15 - 6. Antonia María López MURC (CAMU) 15.30 - 7. Cristina Estrems BARC (CNBA) 15.41 - Virginia de la Torre MADR (GMAM)

Final (4) (+0,4)

1.	María José Martínez Guerrero	MADR	TINT	13.68
2.	María José Martínez Patiño	VALE	VCLF	13.79
3.	Isabel Martín	ZARA	SCOR	13.98
4.	Ana Barrenechea	BARC	CNBA	14.41
5.	Ana Isabel Guerra	VALL	AVAL	14.51
6.	Fabiola Bolaños	LPAL	UDLP	14.61
7.	Mónica Ezpeleta	ALAV	MICH	14.63
8.	Alicia Hernández	BARC	GIMB	14.84

400m vallas

Eliminatorias (2) - Clasifican las la primera de cada serie y los 4 mejores tiempos

Elim.1: 1. Pérez 1:01.94 - 2. Sanguos 1:02.72 - 3. Fuensanta Mondéjar MURC (CAMU) 1:03.28 - 4. María Teresa Jiménez MADR (AJAM) 1:03.38 - 5. Miriam Pérez MADR (ATBO) 1:04.64 - 6. Mercedes Calvo PONT (AVIG) 1:05.22

Elim.2: 1. Soto 1:02.92 - 2. Rosa Luz Almeida SALA (CAJS) 1:03.57 - 3. Lourdes Gabarain NAVA (TOLO) 1:03.97 - 4. Montserrat Gil MADR (TINT) 1:04.37 - 5. María Esther Castillo NAVA (PAMA) 1:06.33 - 6. Rosa Eva Gil BURG (PORC) 1:11.45 - Yolanda Dolz BARC (GIMB)

Elim.3: 1. Martínez 1:02.45 - 2. Iglesias 1:03.09 - 3. Bermúdez 1:03.15 - 4. Isabel López MADR (CAFM) 1:04.55 - 5. Susana Monclús BARC (CNBA) 1:05.61 - 6. Esther Sierra LPAL (UDLP) 1:07.88

Elim.4: 1. Isla 1:01.62 - 2. Delgado 1:02.35 - 3. Valvanera Guridi ZARA (SCOR) 1:03.34 - 4. Nuria Lahosa BARC (GRAN) 1:04.47 - 5. María Pilar Sánchez MADR (MOST) 1:06.55 - Begoña Delgado VALL (AVAL)

Final (3)

1.	Cristina Pérez	LPAL	UDLP	59.31
2.	Juana Martínez	MADR	TINT	1:00.41
3.	María Jesús Isla	BARC	FCLB	1:00.69
4.	María Jesús Sanguos	PONT	CELV	1:01.50
5.	Begoña Delgado	VALL	AVAL	1:02.20
6.	Susana Soto	GUIP	ATSS	1:02.92
7.	Begoña Iglesias	MADR	TINT	1:03.71
8.	Ana María Bermúdez	BARC	AACA	1:04.08

Altura (4)

1.	Covadonga Mateos	MADR	TINT	1.82 (1.72-1 / 1.78-1 / 1.82-2 / 1.87-xxx)
2.	Isabel Mozún	BARC	CNBA	1.75 (1.68-1 / 1.72-1 / 1.75-1 / 1.78-x / 1.80-xx)
3.	Asunción Morte	BARC	GIMB	1.72 (1.64-1 / 1.68-1 / 1.72-1 / 1.75-xxx)
4.	María del Mar Moreno	MADR	GMAM	1.72 (1.60-1 / 1.64-1 / 1.68-1 / 1.72-2 / 1.75-xxx)
5.	Montserrat Fernández	GERO	GEEG	1.68 (1.55-1 / 1.60-1 / 1.64-1 / 1.68-3 / 1.72-xxx)
6=.	María Carmen Expósito	TARR	CAMB	1.64 (1.60-1 / 1.64-1 / 1.68-xxx)
6=.	Virginia de la Torre	MADR	GMAM	1.64 (1.60-1 / 1.64-1 / 1.68-xxx)
8.	María Pilar de Orte	ATSS	ATSS	1.64 (1.55-2 / 1.60-1 / 1.64-2 / 1.68-xxx)
9.	Cristina Ruiz TARR (CNRP)	1.64	(1.55-1 / 1.60-1 / 1.64-3 / 1.68-xxx) - 10.	María Isabel Teixeira MADR (ADMA) 1.64 (1.55-2 / 1.60-2 / 1.64-1 / 1.68-xxx) - 11.
	Ángeles Martínez BARC (CDVI)	1.64	(1.55-2 / 1.60-2 / 1.64-2 / 1.68-xxx) - 12.	Ana Isabel Ugarte GUIP (OKEL) 1.60 (1.60-1 / 1.64-xxx) - 13.
	Silvia Carné BARC (FCLB)	1.60	(1.55-1 / 1.60-1 / 1.64-xxx) - 14.	Elvira Elso NAVA (PAMA) 1.60 (1.55-2 / 1.60-1 / 1.64-xxx) - 15.
	Belén Sáenz GUIP (ATSS)	1.55	(1.55-1 / 1.60-xxx)	



Histórico doblete de María José Martínez que logró victorias en 100m vallas y longitud.

Longitud (3)

1.	María José Martínez Guerrero	MADR	TINT	6.18/+1,0 (5.94 - 6.09/+1,0 - x - x - x - 6.18)
2.	Gregoria Miranda	MADR	TINT	6.02/+0,8 (6.00 - 6.01 - 6.02/+0,8 - x - 5.93 - x)
3.	María Jesús Fernández	SEVI	PRSE	6.00/+0,4 (5.81 - 5.82 - 5.80 - 5.82 - 6.00/+0,4 - 5.92)
4.	Isabel Martín	ZARA	SCOR	5.92/+0,4 (5.87 - x - x - x - 5.92/+0,4)
5.	Lourdes Valdor	CANT	SAMC	5.74/+0,2 (5.69 - x - x - 5.74/+0,2 - 5.61 - 5.53)
6.	Ana Isabel Guerra	VALL	AVAL	5.74/+0,8 (5.74/+0,8 - x - x - x - x - x)
7.	Carmen Esparza	NAVA	PAMA	5.53/+0,4 (x - x - 5.53/+0,4 - 5.33 - x - 5.44)
8.	Mercedes García	BARC	CNMO	5.51/+0,4 (x - 5.47 - 5.44 - x - 5.51/+0,4 - 5.39)

Cristina Victoria Martín SALA (CAJS) sm (x - x - x)

Peso (3)

1.	Enriqueta Díaz	BARC	CNBA	13.68 (13.56 - 13.62 - 13.68 - x - x - x)
2.	María Ángeles Barreiro	CORU	DEPC	12.82 (12.82 - 12.60 - x - x - 12.76 - x)
3.	Margarita Ramos	LEON	ALEO	12.47 (12.47 - 12.04 - 11.44 - x - 11.87 - 11.72)
4.	María Isabel Aisa	VALE	VCLF	12.24 (12.24 - 11.85 - x - x - x - 11.81)

HISTORIA DE LOS CAMPEONATOS DE ESPAÑA ABSOLUTOS AL AIRE LIBRE

5.	Beatriz González	GUIP	TRIN	12.15
	(x - 10.97 - 11.63 - 11.42 - 11.93 - 12.15)			
6.	María Blanca Alba	BARC	CDVI	11.42
	(x - 10.39 - 11.13 - 11.42 - 10.79 - x)			
7.	Elisa Ruiz	LOGR	DLOY	11.02
	(10.93 - 11.02 - x - 10.96 - x - x)			
8.	Antonia Cordones	VALE	VCLF	10.85
	(10.08 - 10.85 - 10.24 - 10.17 - 10.35 - 10.61)			
9.	Isabel Varela	GRAN	AVIR	10.80
	(10.80 - 10.54 - 10.76) - 10. Concepción Lago LEON (ENDE) 10.73 (x - 10.73 - 10.33)			

Disco (2)

1.	María Ángeles Barreiro	CORU	DEPC	48.16
	(48.16 - x - 44.78 - 46.24 - 48.00 - 47.36)			
2.	Encarnación Gambús	BARC	FCLB	42.98
	(x - x - 40.08 - 37.32 - 42.04 - 42.98)			
3.	Sonia Godall	BARC	CNBA	42.00
	(x - 33.66 - 38.82 - x - 40.72 - 42.00)			
4.	Carmen García	BARC	GIMB	41.92
	(41.92 - 40.80 - 40.86 - x - x - 41.58)			
5.	Olga Riera	BARC	STCE	38.92
	(x - 35.20 - 38.92 - 36.08 - 36.34 - x)			
6.	Beatriz González	GUIP	TRIN	37.38
	(35.86 - 34.82 - 35.24 - 34.34 - 37.38 - 36.20)			
7.	Ciría Clotet	BARC	CAMA	37.26
	(37.26 - 37.00 - x - x - 36.94 - 36.82)			
8.	María Pilar Alonso	LOGR	RAIL	36.30
	(34.72 - 35.24 - 32.96 - 36.30 - x - 31.44)			
9.	Concepción Ramada GERO (NFIG) 35.16 (34.46 - 35.16 - x) - 10. Miren Izaskun Olaizola GUIP (ATSS) 34.16 (x - x - 34.16) - 11. Margarita Ramos LEON (ALEO) 33.12 (33.12 - 32.86 - x) - 12. Margarita Fernández SANT (SAMC) 31.56 (x - 31.56 - 29.16) - 13. María Luisa Lafuente MADR (CANG) 31.06 (x - 31.06 - 26.68) - 14. María Carmen Gómez VALE (VCLF) 30.40 (x - 26.60 - 30.40) - 15. Alicia Delgado BARC (AACA) 29.74 (27.70 - 29.74 - x)			

Jabalina (4)

1.	Aurora Moreno	SEVI	ARUN	51.36
	(46.20 - 49.12 - 51.36 - 51.24 - x - 49.48)			
2.	Natividad Vizcaino	MADR	TINT	50.32
	(46.94 - 47.16 - 45.82 - 48.10 - 46.22 - 50.32)			
3.	Carmen Vargas	LPAL	UDLP	45.98
	(37.94 - x - 43.56 - 41.00 - 45.98 - 42.26)			
4.	Antonia Sanchis	VALE	VCLF	41.02
	(x - 38.84 - 39.36 - 41.02 - 39.78 - x)			
5.	Ana Pérez	VALL	AVAL	39.48
	(32.30 - 36.30 - 38.74 - 39.48 - x - x)			
6.	Marina Calabia	MADR	MOST	38.70
	(38.68 - x - x - x - 38.70 - x)			
7.	Mercedes Gil	SALA	CAJS	38.36
	(38.36 - x - 36.36 - 36.54 - 38.36 - x)			
8.	María Inmaculada Montero	BARC	AVIC	37.38
	(35.94 - x - x - x - 36.60 - 37.38)			
9.	María Dolores Tobella BARC (FCLB) 35.80 (x - x - 35.80) - 10. Rosa Gemma San Emeterio SANT (SAMC) 34.84 (33.56 - x - 34.84) - 11. María José Mázquez BARC (GIMB) 32.16 (32.16 - x - x) - Josefina Pérez BARC (GIMB) sm (x - x - x)			

5.000m marcha (3)

1.	Emilia Cano	BARC	CORN	23:56.22
2.	Rosa Sierra	CORU	DEPC	24:02.27
3.	Begoña Miranda	ZARA	CNHE	24:20.38
4.	Yolanda Fernández	BARC	CNBA	24:38.27
5.	Olga Sánchez	BARC	AACA	24:44.37
6.	Paloma Prieto	MADR	CAFM	25:09.22
7.	María Jesús Gutiérrez	MADR	ADMA	25:14.03
8.	Montserrat Llovet	BARC	CDVI	26:12.47
9.	Montserrat Sirolla TARR (CNRP) 26:40.89 - 10. María del Carmen García			

BARC (FCLB) 26:54.19 - 11. Rosa María Selís GERO (SELV) 27:18.03

4x100m

Desempeate (4) - clasifica el primero: 1. CG Barcelonès BARC (GIMB) (Montserrat Solsona, Alicia Hernández, Isabel Rodríguez, Yolanda Díaz) 48.1 - 2. AD Marathón MADR (ADMA) (Itziar Díaz, María Elena Linares, Susana Cruz, Teresa Goya) 48.6 - 3. Club Natación Barcelona BARC (CNBA) (Fátima Melero, Cristina Estrems, Montserrat Verdaguer, Ana Barrenechea) 48.6

Final (4)

1.	Club Gimnástico Barcelonès BARC	GIMB	48.19	
	(Asunción Morte, Alicia Hernández, Isabel Rodríguez, Yolanda Díaz)			
2.	Tintoretto	MADR	TINT	48.51
	(Montserrat Gil, Juana Martínez, Yolanda Castillo, Gregoria Miranda)			
3.	SAM Cantabria	CANT	SAMC	48.74
	(Marina Caballero, Blanca Lacambra, Teresa Fernández de Velasco, Lourdes Valdor)			
4.	Fútbol Club Barcelona	BARC	FCLB	49.03
	(María Jesús Isla, Carmen Barba, María Ángeles Arroniz, Silvia Carné)			
5.	Club de Atletismo Femenino MADR	CAFM	49.13	
	(Montserrat del Barrio, Teresa Hortelano, Ana Isabel Sanz, María Luisa Arjonilla)			
6.	Atletismo Valladolid	VALL	AVAL	49.14
	(Ana Isabel Guerra, Mercedes Tapia, Begoña Delgado, Gemma Jiménez García)			
7.	Valencia Club de Fútbol	VALE	VCLF	49.85
	(María Carmen García Mora, Asunción Cervera, María Amparo Casquero, María José Martínez Patiño) Michelin ALAV MICH desc (María Estibaliz Ruiz de Eguino, Belén Agra, Milagros Álvarez, Mónica Ezpeleta)			

4x400m (4)

1.	Tintoretto	MADR	TINT	3:48.24
	(Carmen Morán, Begoña Iglesias, Juana Martínez, Alejandra Ramos (CHI))			
2.	Oviedo Atletismo	ASTU	OVAT	3:51.15
	(Consolación Fernández González, María José Coto, María Encarnación Valiñas, Beatriz Sánchez)			
3.	Aurrerá	ALAV	AURR	3:51.66
	(Soledad Ugarte, Yolanda Pellejero, Begoña Nicolau, María Teresa Zúñiga)			
4.	Unión Deportiva Salamanca	SALA	CAJS	3:52.40
	(Gloria Turrión, Miriam Alonso, Rosa María Colorado, Rosa Luz Almeida)			
5.	Club Natación Barcelona	BARC	CNBA	3:55.85
	(Ana Pilar Ramallo, Gertrudis Ramallo, Carmen Rovira, Ana Bonilla)			
6.	Fútbol Club Barcelona	BARC	FCLB	3:55.91
	(Susana López Ribera, Rosa María Mazorra, María Jesús Isla, María José Torres)			
7.	Atletismo Valladolid	VALL	AVAL	3:58.75
	(Carmen Martín, María Teresa del Fueyo, Ana Pérez, Mónica Argüello)			
8.	Club Gimnástico Barcelonès BARC	GIMB	4:01.35	
	(Mónica Marty, Marta Romagosa, María Luisa Muñoz, Yolanda Dolz)			

HISTORIA DE LOS CAMPEONATOS DE ESPAÑA ABSOLUTOS AL AIRE LIBRE

Heptatlón (2/3)

1. Ana Pérez	VALL	AVAL	5.527	15.03/+0,5	1.63	10.31	26.81/+0,5	5.70/+1,5	41.54	2:13.47
2. Josefa López	VALL	AVAL	4.920	15.36/+0,5	1.63	10.13	26.29/+0,5	5.46/+0,1	29.76	2:15.62
3. Mercedes Alonso	BARC	IGUA	4.758	15.89/+0,5	1.69	10.76	28.14/+0,5	5.69/+1,2	35.12	2:32.70
4. María Rosa Escribano	BARC	APAL	4.653	15.93/+0,5	1.60	10.24	27.49/+0,5	5.05/+2,0	36.56	2:21.54
5. Susana Cruz	MADR	ADMA	4.617	15.18/+0,5	1.60	10.16	27.09/+0,5	5.14/+1,0	31.50	2:28.14
6. Ana María Rodríguez	PONT	CELV	4.595	16.11/0,0	1.72	10.80	28.02/+0,5	5.23/+1,0	27.12	2:24.82
7. Ana Isabel Sanz	MADR	CAFM	4.089	16.95/0,0	1.51	8.20	27.52/+0,5	5.29/+0,6	30.30	2:33.32
8. Nùria Ballester	CAST	BAIM	3.901	17.57/0,0	1.45	10.40	26.89/+0,5	4.42/+2,0	29.08	2:32.92
María Dolores Torres	VALL	AVAL	-	17.89/0,0	1.48	8.51	29.16/+0,5	4.90/+1,2	30.80	
Carmen Lara	MALA	CAIM	-	17.58/0,0	1.57					

Primer Campeonato puntuado con la tabla 1985

MEDALLERO DE CLUBES

				CD Universitario				1	1
				CEA Tenerife				1	1
				CUA La Coruña				1	1
				D Tajamar				1	1
				León CA				1	1
				Michelin				1	1
				Sport Sevilla				1	1
				Independiente (sin club)				1	1
				Total: 50 clubes					
(*) Dos medallas de bronce en la altura masculina									
1.	FC Barcelona	9	3	2	14				
2.	CN Barcelona	6	3	3	12				
3.	Tintoretto	4	5		9				
4.	SAM Cantabria	3		2	5				
5.	UD Salamanca	2	5	1	8				
6.	RCD La Coruña	1	3		4				
7.	Valencia CF	1	2	2	5				
8.	CG Barcelonès	1	2	1	4				
9.	At Valladolid	1	1		2				
10.	UD Las Palmas	1		2	3				
11.	CD Herrera	1		1	2				
	R Sociedad	1		1	2				
	Scorpio 71	1		1	2				
14.	AD Antorcha	1		1	1				
	AR Concepción	1		1	1				
	CA Sol de España	1	1		1				
	Cornellà At	1		1	1				
	D Onil	1		1	1				
	Dep Arunci	1		1	1				
	UA Castellonense	1		1	1				
21.	Ávila Rojas	2		2	2				
	Blume Segovia	2		2	2				
23.	CN Helios	1		3	4				
24.	At Mediterraneo	1		1	1				
	CAI Málaga	1		1	1				
	CN Reus Ploms	1		1	1				
	HERB	1		1	1				
	JA L'Hospitalet	1		1	1				
	Ordizia	1		1	1				
	Oviedo At	1		1	1				
	Pamplona At	1		1	1				
	PPCD Vilanova	1		1	1				
	RC Celta Vigo	1		1	1				
34.	Galgo	3		3	3				
35.	CA Igualada	2		2	2				
36.	AD Gijón Atletismo	1		1	1				
	AD Marathón	1		1	1				
	Askartza	1		1	1				
	At Getxo	1		1	1				
	ATSS	1		1	1				
	Aurrerá	1		1	1				
	CAM Castelló	1		1	1				
	CAMU	1		1	1				
MEDALLERO DE FEDERACIONES									
				O	P	B	TT		
1.	Barcelona	17		10	9		36		
2.	Madrid	5		5	6		16		
3.	Santander	3			2		5		
4.	Salamanca	2		5	1		8		
5.	Guipúzcoa	2		1	3		6		
6.	La Coruña	1		3	1		5		
7.	Valencia	1		2	2		5		
8.	Zaragoza	1		1	4		6		
9.	Alicante	1		1			2		
	Málaga	1		1			2		
	Valladolid	1		1			2		
12.	Las Palmas	1			2		3		
13.	Castellón	1			1		2		
	Sevilla	1			1		2		
15.	Lleida	1					1		
16.	Granada			2			2		
	Segovia			2			2		
18.	Asturias	1			1		2		
19.	Baleares	1					1		
	Navarra	1					1		
	Pontevedra	1					1		
	Tarragona	1					1		
23.	Álava				2		2		
	Vizcaya				2		2		
25.	León				1		1		
	Murcia				1		1		
	Tenerife				1		1		
Total: 27 federaciones									

MERI MARTÍNEZ FUE LA REINA Y 'LOBITO' RUIZ HIZO HISTORIA

Los Nacionales de 1985 tuvieron por escenario una pista recién construída, en Las Mestas, con gradas provisionales y escasas, que el público, ócon nuevos récords españoles y el Campeonato no resultó de alta calidad, pero se asistió a muchas cosas interesantes. Y es que las plusmarcas no lo son todo en el atletismo, evidentemente. María José Martínez Guerrero fue la heroína en la ciudad asturiana: oro en 100 metros vallas y salto de longitud, títulos décimo quinto y décimo sexto de su carrera. Espectacular.

En la primera jornada el viento sopló muy fuerte, con picos positivos de cinco metros por segundo. El 'huracán' amainó con la caída de la tarde. Y el horario se retrasó más de lo debido, hasta el punto de que algunas pruebas se celebraron en penumbra, porque la instalación no tenía iluminación artificial. Los retrasos ya no fueron significativos en las jornadas posteriores.

Las miradas estaban puestas en la Final B masculina de la Copa de Europa, que se iba a celebrar en Budapest y cuya Selección, en gran parte, se jugaba en Las Mestas. Aquella de la capital húngara iba a ser una competición histórica para España.

Meri Martínez hizo un doblete que sólo ella había conquistado con anterioridad: en 1977, en 1978 y en 1979. Ciertamente que en la prehistoria del atletismo femenino Dolores Castellort (1931) y su hermana Rosa (1932) y Carmen Sugañes (1933) también se coronaron en las dos pruebas, pero en aquel tiempo la distancia de vallas estaba reducida a los 80 metros. María José Martínez Guerrero lo tenía difícil en su prueba preferida, la de vallas, porque a lo largo del año siempre había perdido con su tocaya y colomboña María José Martínez Patiño. Pero esta vez fue superior. Pati no consiguió revalidar en el Nacional su hegemonía de la temporada, al contrario, por cierto, que Covadonga Mateos, que rompió una racha impresionante en salto de altura de Isabel Mozún, que no perdía en los Campeonatos de España desde 1976, pero que fue desbancada.

Volviendo a Meri Martínez. Conquistaba el décimo-sexto y último título de su carrera. Coleccionó uno en 200 metros (1980), nada menos que once en 100 metros vallas (1973 a 1982 y en este 1985) y cuatro en longitud (1977 a 1979 y en Las Mestas).

Sólo ella y Blanca Lacambra ganaron dos títulos en Gijón. Blanca lo hizo en 100 y 200 metros, en el primer caso por delante de Teresa Rioné, que no compitió en la media vuelta a la pista y que seguía siendo la plusmarquista española. Lacambra había hecho tres récords de España este mismo año en la distancia larga: 23.2 en Valencia (16 de junio) y en Vitoria (13 de julio), en ambos casos con cronometraje manual, y 23.44 en Helsinki (24 de julio).

Hubo otros tres plurimedallistas. Ángeles Barreiro ganó el disco y fue segunda en peso. Juanjo Prado se llevó el oro en 200 metros y el bronce en la distancia inferior. El vasco es el único ve-



Blanca Lacambra, dos títulos en este campeonato: 100 y 200 metros.

locista español que ha ganado títulos en las tres pruebas más rápidas: en el hectómetro se lo llevó en 1983, en la media vuelta a la pista en 1980 y en este 1985 y en 400 metros en 1984. En Las Mestas batió por sorpresa a Antonio Sánchez, que salió por la calle 3, mientras que Prado lo hacía por la ocho. Juanjo tomó ventaja y aunque Antonio fue recortando distancias, le fue imposible alcanzar a su oponente.

Otro plurimedallista, éste muy peculiar fue Alberto Ruiz. A su título en salto con pértiga, que era más que presumible, añadió la plata en los 100 metros. Nunca en la historia se ha producido esta mezcla de metales en pruebas aparentemente tan diversas. En el salto intentó récord de España, pero no pudo con 5,65 metros,

aunque en el tercer ensayo estuvo muy cerca de derrotar al listón. En 100 le plateó batalla nada menos que a Javier Arques, que le aventajó sólo en seis centésimas de segundo.

Anecdóticamente, Alberto Ruiz no pudo recibir esa medalla de plata, en primera instancia, porque estaba haciendo declaraciones en una emisora de radio y no escuchó el aviso con el que se le requería. Posteriormente le dieron la plata, pero ni era de plata ni era la suya: era la de bronce y pertenecía a Octavio Coitana, que había ocupado esa plaza en lanzamiento de jabalina.

Más sobre medallas: la de los 800 metros las entregó Julio Bravo, porque los tres atletas que subieron al podio eran de su cuadra: Colomán Trabado, Benjamín González y Manuel López. Se quedó fuera de la final Antonio Paéz, que fue segundo en series (se clasificaba sólo el primero) y no consiguió pasar por tiempos.

Volviendo a la anécdota medallística de Alberto Ruiz. Fue un despiste simpático de la organización. Y despiste, también, de Ángel Heras en los 400 metros. No escuchó la voz de "¡Listos!" del juez de salidas y cuando sonó el disparo partió desde "¡A los puestos!". Ganó la prueba, con esfuerzo, y tuvo un enfado mayúsculo con los jueces. Todos los demás habían oído sin problemas las órdenes de juez.

En 1.500 metros no iban a estar ni José Luis González ni José Manuel Abascal, pero éste salió casi por sorpresa y se llevó la victoria en una carrera tan sumamente lenta en sus primeros inicios que los atletas provocaron la pitada del público, algo raro de escuchar en una pista de atletismo. En 5.000 metros no salieron los más reputados atletas: Antonio Prieto estaba lesionado, González no acudió y Abel Antón corrió en 1.500, carrera en la que fue segundo por delante de Andrés Vera. Es decir, el futuro campeón mundial de maratón se incrustó entre dos finalistas olímpicos del año anterior: Abas (bronce en Los Ángeles) y Vera (séptimo).

En 110 metros vallas, situación casi esperpéntica y dolorosa para Carlos Sala. Pedió el avión que le iba a conducir de Barcelona a la ciudad asturiana, viajó durante toda la noche en un coche y recorrió los casi 900 kilómetros que separan una ciudad de otra, pero, agotado, se quedó dormido y no llegó a tiempo a la competición. Venció Javier Moracho. En la otra prueba de vallas ganó fácilmente José Alonso. Carlos Azulay, otro de los hombres sub-50 segundos, estaba en mala forma: hacía el Servicio Militar en la Marina y eso se nota.

En altura venció el júnior Gustavo Adolfo Bécker, que con el tiempo iba a convertirse en uno de los escasísimos miembros españoles del club de los 2,30. En esa ocasión superó los 2,19 y logró el primero de sus cuatro títulos. Por cierto, Gustavo confesó en su día que no había leído las 'Rimas' del poeta romántico del siglo XIX, con quien comparte nombres y apellido.

Y, como se ha dicho antes, la atención en la categoría masculina estaba centrada en la Copa de Europa B, con el objetivo de que España ascendiese por primera vez en la historia al selecto

club de los ocho mejores equipos del continente, entre los que estaban no pocos de los más potentes del mundo. Y lo iba a conseguir, con una maniobra genial de Carlos Gil, el director técnico: José Luis González en 1.500, José Manuel Abascal en 5.000 y Abel Antón en 10.000 metros. Tres decisiones arriesgadas y tres éxitos: ganaron todos, España ascendió y protagonizó uno de los momentos históricos más recordados de la Selección española.



Alberto Ruiz logró dos medallas en pruebas tan dispares como el 100 (plata) y la pértiga (oro).



José Manuel Abascal, una de las grandes referencias del mediofondo español.

1986

66º Campeonato de España Absoluto

Madrid (1/2/3.8)

Estadio de Vallehermoso



HOMBRES

100m

Eliminatorias (1) - Clasifican los 2 primeros de cada serie y los 2 mejores tiempos

Elim.1 (+0,28): 1. Arques 10.51 - 2. Urquiola 10.92 - 3. Elizalde 11.03 - 4. Antonio Rueda CORU (DEPC) 11.13 - 5. Pascual Serrano ALBA (ATAB) 11.11 - 6. Mario Panach VALE (VCLF) 11.32

Elim.2 (-1,44): 1. Prado 11.21 - 2. Luque 11.35 - 3. Enrique María Sebastiani BARC (JAHO) 11.36 - 4. Javier Feu BARC (FCLB) 11.38 - 5. Óscar Jesús Ventura CAST (BORR) 11.56

Elim.3 (-1,72): 1. Gascón 10.95 - 2. García 10.99 - 3. Pedro Andrés Martínez MADR (ADMA) 11.23 - 4. Luis Rodríguez SEVI (NASE) 11.24 - 5. Óscar Valdivielso BARC (LAIE) 11.29

Elim.4 (-0,80): 1. Rocandio 10.88 - 2. Trapiello 10.91 - 3. Collado 11.01 - 4. Carlos del Piñal MADR (ATBO) 11.07 - 5. Juan Bouonamisis CAST (CAMC) 11.38

Elim.5 (-2,58): 1. Vigo 11.13 - 2. Barrionuevo 11.14 - Francisco Cariñ BARC (FCLB) 11.15 - 5. Avelino Fernández BARC (JAHO) 11.23 - 6. José Luis García SALA (PBEJ) 12.12

Semifinales (1) - Clasifican para la final A los 2 primeros de cada serie y los 2 mejores tiempos

Sf.1 (-1,72): 1. Arques 10.83 - 2. Gascón 10.85 - 3. Trapiello 10.96 - 4. Elizalde 11.08 - 5. Vigo 11.12 - 6. Luque 11.24

Sf.2 (-1,02): 1. Prado 10.79 - 2. García 10.83 - 3. Rocandio 10.84 - 4. Collado 10.90 - 5. Urquiola 11.12 - 6. Barrionuevo 11.26

Final B (1) (-1,37): 1. Óscar Manuel Trapiello ASTU (CAUO) 10.96 - 2. Fermín Elizalde NAVA (PAMA) 11.08 - 3. Victoriano Urquiola GUIP (ATSS) 11.13 - 4. Óscar Barrionuevo (ARG) 11.13 - 5. David Vigo BARC (JABA) 11.14 - Marc Luque BARC (FCLB)

Final A (1) (-0,64)

1.	José Javier Arques	BARC	FCLB	10.48
2.	Juan José Prado	GUIP	RSOC	10.68
3.	Miguel Ángel García	GUIP	ATSS	10.70
4.	Valentín Rocandio	GUIP	ATSS	10.78
5.	Florencio Gascón	MADR	GMAM	10.82
6.	Carlos Collado	MADR	GMAM	10.98

200m

Eliminatorias (2) - Clasifican los 2 primeros de cada serie y los 2 mejores tiempos

Elim.1 (-0,59): 1. Sánchez Muñoz 21.74 - 2. García 22.01 - 3. Sainz 22.24 - 4. David Vigo BARC (JABA) 22.56 - 5. Antonio Puchades VALE (VCLF) 22.82 - 6. Carlos Meléndez BALE (PITI)

Elim.2 (-3,34): 1. Turró 22.25 - 2. Sánchez Delgado 22.32 - 3. Carlos del Piñal MADR (ATBO) 22.50 - 4. Francisco Cariñ BARC (FCLB) 22.55 - 5. Juan Manuel Madrigal BURG (PORC) 22.87

Elim.3 (-1,46): 1. Arrazola 22.55 - 2. Urquiola 22.55 - 3. Francisco Javier Pitillas VALE (VCLF) 22.60 - 4. José Bernardo Muñoz VALE (SAFG) 22.69 - 5. Lázaro García CORU (DEPC) 22.83

Elim.4 (-2,53): 1. Hornillos 21.79 - 2. Barrionuevo 21.81 - 3. Trapiello 21.86 - 4. Rufino Espejel SEVI (NASE) 22.44 - 5. Ferrán Sellabona GERO (GEEG) 22.49

Elim.5 (-1,24): 1. Borrego 22.23 - 2. Valdivielso 22.42 - 3. Carlos Ballarín HUES (CAMZ) 22.23 - 4. Javier Durán BARC (CEUB) 22.72 - 5. José Parrón BARC (JAHO) 23.10 (Resultado oficial erróneo sin duda)

Semifinales (2) - Clasifican para la final A los 2 primeros de cada serie y los 2 mejores tiempos, excepto extranjeros

Sf.1 (+0,15): 1. Sánchez Muñoz 21.0 - 2. García 21.4 - 3. Trapiello 21.7 - 4. Urquiola 22.0 - 5. Sánchez Delgado 22.1 - 6. Valdivielso 22.4

Sf.2 (-0,15): 1. Turró 21.3 - 2. Hornillos 21.4 - 3. Barrionuevo 21.4 - 4. Arrazola 21.7 - 5. Borrego 21.9 - 6. Sainz 22.3

Final B (3) (-3,34): 1. Óscar Barrionuevo (ARG) 22.30 - 2. Victoriano Urquiola GUIP (ATSS) 22.67 - 3. Juan Carlos Sánchez MADR (DATL) 22.70 - 4. Joaquín Borrego BARC (FCLB) 22.83 - 5. Óscar Valdivielso BARC (LAIE) 22.84 - 6. Ricardo Sainz de la Cuesta MADR (AKIL) 22.98

Final A (3) (-3,10)

1.	Antonio Sánchez	SALA	UDSA	21.20
2.	Carlos Turró	BARC	FCLB	21.88
3.	Miguel Ángel García	GUIP	ATSS	21.89
4.	Isidoro Hornillos	CORU	DEPC	22.21



Javier Arques, campeón en 100 metros.

- | | | | | |
|----|------------------------|------|------|-------|
| 5. | José Luis Arrazola | ZARA | SCOR | 22.25 |
| 6. | Óscar Manuel Trapiello | ASTU | CAUO | 22.36 |

400m

Eliminatorias (1) - Clasifican los 3 primeros de cada serie y los 3 mejores tiempos

Elim.1: 1. Heras 47.67 - 2. Miguel Moreno 48.59 - 3. Del Álamo 48.80 - 4. Pitillas 49.00 - 5. José Carlos Hernández VALL (UNVA) 49.99 - Virgilio Domínguez JAEN (ZEUS) desc.

Elim.2: 1. Lecumberri 49.69 - 2. Laup 49.88 - 3. Prado 50.11 - 4. Marcos García-Villamil ALIC (HERB) 50.46 - 5. Luis Fàbrega GERO (GEEG) 50.59

Elim.3: 1. Cornet 48.26 - 2. Calahorra 48.69 - 3. Manuel Moreno 48.85 - 4. Fernández 49.16 - 5. Tuñón 49.75 - 6. Jorge Gendra BARC (GRAN) 51.53

Semifinales (2) - Clasifican para la final A los 2 primeros de cada serie y los 2 mejores tiempos

Sf.1: 1. Heras 47.44 - 2. Calahorra 48.16 - 3. Del Álamo 48.48 - 4. Fernández 48.77 - 5. Lecumberri 49.06 - 6. Pitillas 57.02

Sf.2: 1. Miguel Moreno 47.94 - 2. Prado 48.15 - 3. Cornet 48.36 - 4. Manuel Moreno 48.56 - 5. Laup 48.75 - 6. Tuñón 49.99

Final B (3): 1. Eligio José Fernández MADR (GMAM) 48.82 - 2. Manuel Moreno MADR (ADMA) 49.01 - 3. José Manuel Laup MADR (TAJM) 49.04 - 4. Francisco Javier Pitillas VALE (VCLF) 49.69 - 5. Valentín Lecumberri SEVI (NASE) 49.74 - Eduardo Tuñón GUIP (ATSS)



José Luis González, volvía seis años después a ganar el título en 1.500 metros.

Final A (3)

- | | | | | |
|----|----------------------------|------|------|-------|
| 1. | Ángel Valentín Heras | BARC | FCLB | 46.86 |
| 2. | Juan José Prado | GUIP | RSOC | 47.29 |
| 3. | Miguel Moreno | ALIC | HERB | 47.64 |
| 4. | Cayetano Cornet | TARR | REUD | 48.17 |
| 5. | José María Calahorra | CREA | UACR | 48.51 |
| 6. | Francisco Javier del Álamo | MADR | AAMO | 49.33 |

800m

Eliminatorias (1) - Clasifican los 2 primeros de cada serie y los 4 mejores tiempos

Elim.1: 1. Trabado 1:50:54 - 2. Lahuerta 1:50.69 - 3. Páez 1:50.84 - 4. César Ortiz CORU (CUAS) 1:52.40 - 5. Francisco Javier Arostegui VIZC (GUET) 1:53.62

Elim.2: 1. Hidalgo 1:50.39 - 2. Martín 1:50.40 - 3. Monar 1:50.91 - 4. Mahía 1:51.13 - 5. Rubén Campos ASTU (CAUO) 1:53.72

Elim.3: 1. Nieto 1:51.60 - 2. Herrador 1:51.69 - 3. Zabaleta 1:51.97 - 4. Andrés Ballbé BARC (FCLB) 1:52.43 - 5. José Antonio Martínez MADR (TAJM) 1:52.94

Elim. 4: 1. Pacheco 1:53.67 - 2. Moya 1:53.85 - 3. Fidel Hernández VALE (SAFG) 1:54.04

Semifinales (2) - Clasifican para la final A los 2 primeros de cada serie y los 2 mejores tiempos

Sf.1: 1. Trabado 1:49.76 - 2. Hidalgo 1:49.79 - 3. Pacheco 1:50.19 - 4. Herrador 1:50.61 - 5. Mahía 1:51.12

Sf.2: 1. Lahuerta 1:48.67 - 2. Martín 1:48.68 - 3. Nieto 1:48.74 - 4. Moya 1:49.15 - 5. Monar 1:55.85

Final B (3): 1. José Luis Monar SEVI (NASE)1:54.01 - Los otros clasificados fueron: José Alberto Pacheco MADR (INDM) - Antonio Herrador BARC (CANL) - Jorge Juan Mahía CORU (CUAS) - Antonio Páez MADR (GMAM) - Luis Alfonso Zabaleta MADR (AJAM)

Final A (3)

1. Colomán Trabado	LEON	ENDE	1:48.91
2. Francisco Javier Martín	SALA	UDSA	1:49.37
3. Lorenzo Hidalgo	ASTU	AAVI	1:49.45
4. Javier Nieto	SALA	UDSA	1:50.08
5. José Moya	VALE	VCFLF	1:50.65
6. Alfredo Lahuerta	VALL	UNVA	1:53.15

1.500m

Eliminatorias (1) - Clasifican los 3 primeros de cada serie y los 3 mejores tiempos

Elim.1: 1. González 3:46.19 - 2. Antón 3:46.59 - 3. A. Fernández 3:47.13 - 4. José Manuel Albertosa VALE (VCFLF) 3:47.58 - 5. Ángel Fariña BARC (FCLB) 3:48.65 - 6. Marco Antonio Rufo SEVI (NASE) 3:49.32 - 7. José Ortega BURG (ATBU) 3:51.03 - 8. Ramón Soldevilla VIZC (ASKA) 3:51.75 - 9. Felipe Castañer ZARA (STAD) 3:53.95 - 10. Miguel Hernández GUIP (LAIS) 3:55.11 - 11. Juan Carlos García MADR (TAJM) 3:53.81

Elim.2: 1. Hidalgo 3:45.59 - 2. Vera 3:45.77 - 3. F. Fernández 3:45.77 - 4. Alario 3:45.89 - 5. Lacosta 3:45.90 - 6. Rodelas 3:47.22 - 7. Roberto Pérez PONT (SMOY) 3:49.50 - 8. Enrique Sánchez GUIP (RSOC) 3:49.65 - 9. Ricardo Pintado BARC (CNMO) 3:50.61 - 10. José Antonio Mellado BARC (JATS) 3:52.56 - 11. Julio Iglesias CORU (CUAS) 4:03.47

Elim.3: 1. Carreira 3:46.69 - 2. Benito 3:46.92 - 3. Pascual 3:47.22 - 4. Jaime López de Egea BARC (SCOL) 3:47.97 - 5. Manuel Carrera PONT (CMER) 3:48.17 - 6. Manuel Pancorbo JAEN (ZEUS) 3:49.93 - 7. Pablo Martín BARC (FCLB) 3:52.16 - 8. Santiago Azurmendi GUIP (UROL) 3:52.39 - 9. José Luis Civera MADR (DATL) 3:54.62 - 10. Juan Carlos Quílez VIZC (BIZK) 3:57.54 - 11. Juan Ramón Moya BARC (CNMO) 3:59.56

Final (2)

1. José Luis González	MADR	RMAD	3:44.98
2. José Luis Carreira	BARC	FCLB	3:45.10
3. Teófilo Benito	TARR	CNRP	3:46.14
4. Juan Andrés Vera	CAST	CAMC	3:46.33
5. Adelino Hidalgo	ASTU	AAVI	3:48.01
6. Antonio Fernández	BARC	CNBA	3:48.41
7. Francisco Fernández	ASTU	CAUO	3:49.96
8. Francisco Javier Pascual	MADR	GMAM	3:50.21
9. Francisco Javier Lacosta MADR (GMAM) 3:50.37 - 10. Alfredo Carlos Rodelas SEVI (NASE) 3:51.56 - 11. Francisco Javier Alario TOLE (JOMA) 3:53.88 - También clasificado para la final: Abel Antón ZARA (CNHE)			

5.000m

Eliminatorias (1) - Clasifican los 5 primeros de cada serie y los 5 mejores tiempos, excepto extranjeros

Elim.1: 1. Esparcia 14:14.68 - 2. San Martín 14:15.50 - 3. Rosario 14:15.89 - 4. García 14:16.10 - 5. Serrano 14:16.31 - 6. Pérez 14:16.71 - 7. Merino 14:27.07 - 8. Muñoz 14:32.35 - 9. Baños 14:37.48 - 10. Juan Bautista Gramaje VALE (MINV) 14:38.41 - 11. José Luis Barrios MADR (ADMA) 15:04.21 - 12. Luis Javier Ribe LOGR (RAIL) 15:23.31

Elim.2: 1. Ricardo Vera (URU) 14:10.21 - 2. Alario 14:16.76 - 3. Polo 14:16.83 - 4. Zabaleta 14:18.89 - 5. Arco 14:19.08 - 6. Fiz 14:20.17 - 7. Sastre 14:30.90 - 8. Antonio Pérez VALE (VCFLF) 14:44.08 - 9. Fausto Hernanz VALL (UNVA) 14:51.41 - 10. Antonio Galdeano ALME 14:55.35 - 11. Víctor M. González SEVI (NASE) 15:01.21 - 12. Manuel Sánchez ALIC (MACR) 15:34.29

Final (3)

1. Pedro Arco	GERO	SELV	14:21.90
2. Javier San Martín	LOGR	RAIL	14:24.77
3. Vicente Polo	MADR	GMAM	14:29.95
4. Juan José Rosario	JAEN	ZEUS	14:34.11
5. Juan Ramón Muñoz	LERI	SICO	14:37.22



Santiago Llorente en los 10.000 metros.

6. Carlos Javier Merino	LOGR	RAIL	14:39.29
7. Manuel García	CORU	CUAS	14:39.68
8. Constantino Esparcia	MADR	GMAM	14:42.23
9. Alejandro Baños BURG (ANMA) 14:44.54 - 10. José Ignacio Zabaleta MADR (AJAM) 14:45.74 - 11. Luis Sastre TOLE (JOMA) 14:49.26 - 12. Antonio Serrano TOLE (ATSP) 14:56.63 - También clasificados para la final: Julio Manuel Pérez MADR (GMAM) - Cándido Alario MADR (GMAM) - Martín Fiz BARC (FCLB)			

10.000m (2)

1. Santiago Llorente	MADR	GMAM	29:58.35
2. Juan Carlos Montero	TOLE	SPTO	29:59.89
3. Ramiro Matamoros	MADR	INDM	30:11.38
4. Mariano Gómez	TOLE	JOMA	30:21.92
5. José Pedro Villa	TOLE	JOMA	30:26.08
6. Juan Carlos Paul	MADR	GETA	30:53.14
7. Jesús de Grado	MADR	ADMA	31:44.25
8. Carlos Silva	CORU	CUAS	31:51.54

Tiempos intermedios: 1.000m: 3:07.3; 2.000m: 6:04.8; 3.000m: 9:05.1; 4.000m: 12:06.3; 5.000m: 15:10.9; 6.000m: 18:15.0; 7.000m: 21:18.9; 8.000m: 24:22.8; 9.000m: 27:19.8.

110m vallas

Eliminatorias (1) - Clasifican los 2 primeros de cada serie y los 4 mejores tiempos

Elim.1 (-1,45): 1. Sala 14.27 - 2. Gugel 15.19 - 3. Hondeville 15.53 - 4. Ser-



Carlos Sala directo al triunfo en 110m vallas.

gio Ancel GUIP (ATSS) 15.97 - 5. Fernando J. Chiclana GRAN (AVIR) 16.59

Elim.2 (-0,99): 1. Fernández 14.82 - 2. Martín 14.83 - 3. Piedra 15.10 - 4. Oruña 15.48 - 5. Rafael Serra BARC (GIMB) 16.10

Elim.3 (-1,35): 1. Lanau 14.44 - 2. Torres 15.29 - 3. Jaime Legarra GUIP (RSOC) 15.89 - 4. José Luis Codera BARC (CNBA) 15.97 - 5. Iñaki González GUIP (RSOC) 16.03

Elim.4 (-1,52): 1. Torné 14.82 - 2. Lloveras 15.11 - 3. Arzac 15.37 - 4. Antonio Creus BARC (CASV) 15.91 - 5. José Luis Domínguez PONT (CELV) 16.06

Semifinales (2) - Clasifican para la final A los 2 primeros de cada serie y los 2 mejores tiempos

Sf.1 (-0,99): 1. Sala 14.02 - 2. Martín 14.54 - 3. Torné 14.57 - 4. Gugel 15.23 - 5. Arzac 15.38 - 6. Oruña 15.48

Sf.2 (-2,91): 1. Lanau 14.37 - 2. Lloveras 14.72 - 3. Torres 15.04 - 4. Fernández 15.06 - 5. Hondeville 15.64 - 6. Piedra 15.64

Final B (2) (+0,61): 1. Pedro Pablo Fernández ZARA (SCOR) 14.78 - 2. Fernando Gugel MADR (TAJM) 14.97 - 3. Antonio Piedra TARR (UATE) 15.05 - 4. Eduardo Arzac GUIP (RSOC) 15.37 - 5. Javier Oruña SANT (ALCA) 15.51 - 6. Christian Hondeville VIZC (GUET) 15.55

Final A (2) (+0,25)

1.	Carlos Sala	BARC	FCLB	13.81
2.	Antonio Lanáu	BARC	GIMB	14.06
3.	Alberto Torné	BARC	FCLB	14.37
4.	Ángel Martín	ZARA	CNHE	14.50
5.	Carlos Lloveras	BARC	INBA	14.55
6.	Jorge Torres	VALE	VCLF	15.02

400m vallas

Eliminatorias (1) - Clasifican los 2 primeros de cada serie y los 2 mejores tiempos

Elim.1: 1. Alonso 53.99 - 2. Creus 54.28 - 3. Jaime Montaner BARC (FCLB) 54.69 - 4. Richard Watt MADR (CANG) 55.06 - 5. Enrique Segura TENE (CEAT) 55.91 - 6. José María Sánchez MADR (AAMO) 56.34

Elim.2: 1. Ariño 52.50 - 2. Sosa 52.52 - 3. Ricardo Gimeno ZARA (CNHE) 54.79 - 4. Bernardo Murphy TENE (CEAT) 55.56 - 5. Feliciano Carbajo BADA (ATBD) 55.78 - 6. Juan María Beltrán CAST (CAMC) 56.23

Elim.3: 1. Blanco 53.83 - 2. Casabona 53.89 - 3. Aguilera 54.14 - 4. David Sanahuja BARC (FCLB) 54.95 - 5. José Antonio Pedrero ASTU (CAUO) 55.17 - 6. Antonio Fernández BARC (CAMA) 56.75

Elim.4: 1. Azulay 54.57 - 2. Alpuente 54.73 - 3. Ignacio Buyreu BARC (FCLB) 55.25 - 4. Eufemiano Fuentes LPAL (UDLP) 55.39 - 5. Pedro Luis Álvarez SALA (PBEJ) 55.84 - 6. Ernesto González PONT (CELV) 59.64

Elim.5: 1. Moya 53.83 - 2. Tejada 53.85 - 3. Puente 54.25 - 4. Miguel Fernández VIZC (HHIS) 54.55 - 5. Josep Solé BARC (IGUA) 56.34 - 6. Valentín Pérez VALL (UNVA) 56.70

Semifinales (2) - Clasifican para la final A los 2 primeros de cada serie y los 2 mejores tiempos

Sf.1: 1. Ariño 52.12 - 2. Azulay 52.87 - 3. Blanco 53.20 - 4. Tejada 53.24 - 5. Creus 54.14 - 6. Aguilera 55.55

Sf.2: 1. Alonso 50.03 - 2. Casabona 51.95 - 3. Sosa 52.43 - 4. Puente 52.84 - 5. Alpuente 53.99 - 6. Moya 57.46

Final B (3): 1. Manuel Blanco BALE (MEDP) 53.29 - 2. Manuel Alpuente BARC (CDVI) 53.98 - 3. Francisco Aguilera ASTU (OVIB) 54.13 - 4. Miguel Ángel Moya MALA (CAIM) 54.54 - 5. Antonio Creus BARC (CASV) 55.38 - Germán Francisco Tejada VALE (VCLF) n.

Final A (3)

1.	José Alonso	BARC	FCLB	49.98
2.	Jesús Lorenzo Ariño	BARC	FCLB	50.87
3.	Carlos Miguel Azulay	MALA	CAIM	51.07
4.	José Casabona	MADR	GMAM	51.50
5.	Jesús Ángel Puente	SANT	ALCA	52.56
6.	Emilio Sosa	MADR	AAMO	54.28

3.000m Obstáculos

Eliminatorias (1) - Clasifican los 4 primeros de cada serie y los 4 mejores tiempos

Elim.1: 1. F. Sánchez 8:58.86 - 2. Nogales 9:00.41 - 3. Landín 9:02.13 - 4. Saiz 9:05.50 - 5. Pedro Delgado MALA (CAIM) 9:08.35 - 6. José Sánchez BARC (CNMO) 9:13.65 - 7. Luis Pemán VALE (VCLF) 9:16.23 - 8. José Antonio Coín MADR (TAJM) 9:17.81 - 9. José Bolea 9:20.39 - 10. Inocencio González MURC (CORD) 9:29.31 - 11. Mariano Sánchez GUIP (ATSS) 9:34.23 - 12. Carlos Cerveriño PONT (SGIP) 9:41.10 - 13. Santiago Cabado LUGO (LUCU) 9:59.40

Elim.2: 1. Bello 8:55.78 - 2. Álamo 8:56.79 - 3. Cortés 9:05.05 - 4. Moreno 9:04.39 (marcas del 3º y 4º erróneas sin duda) - 5. Sousa 9:06.75 - 6. Francisco Javier Belled ZARA (CNHE) 9:08.53 - 7. José Luis Ramos MADR (AAMO) 9:14.83 - 8. José Ramón Cozar JAEN (ZEUS) 9:15.11 - 9. Federico Sánchez BARC (BARB) 9:20.95 - 10. Fernando Aznárez ZARA (CNHE) 9:26.02 - 11. Rubén Darío Muñiz ASTU (CAUO) 9:27.34 - 12. Miguel Ángel de los Mozos BURG (GROB) 9:27.44 - 13. Ignacio Casas BARC (AVIC) 9:38.74 - 14. Alonso Pérez GUIP (URAN) 9:54.19

Elim.3: 1. Espino 8:58.07 - 2. Sánchez Tessier 8:58.30 - 3. Azqueta 8:58.87 - 4. García 8:59.22 - 5. Calabor 9:00.90 - 6. López 9:03.02 - 7. Carlos García TOLE (JOMA) 9:07.89 - 8. Víctor Aured ZARA (STAD) 9:10.53 - 9. Ricardo Lavín CANT (LARE) 9:12.82 - 10. Toribio Carrión GERO (GEEG) 9:25.75 - 11. Eugenio Bonete VALE (VCLF) 9:27.53 - 12. Carlos Sánchez MADR (ADMA) 9:36.27 - 13. Rafael Bejarano ZARA (STAD) 9:42.20

Final (3)

1.	Francisco Sánchez	GRAN	INGR	8:35.36
----	-------------------	------	------	---------

HISTORIA DE LOS CAMPEONATOS DE ESPAÑA ABSOLUTOS AL AIRE LIBRE

2.	Juan Antonio Espino	MADR	GMAM	8:45.90
3.	José César Sánchez	ASTU	SPGI	8:51.73
4.	Benito Nogales	BARC	CDVI	8:54.97
5.	José Miguel Calabor	SANT	ALCA	8:58.72
6.	Inocencio López	BARC	JAHO	9:00.29
7.	José Miguel Álamo	BURG	ANMA	9:02.32
8.	Francisco Javier Cortés	ZARA	RZCF	9:03.43
9.	Ramón Saiz BURG (PORC)	9:13.61	- 10. Carlos Landín PONT (CELV)	9:13.94
11.	Manuel Moreno BARC (CORN)	9:16.96	- 12. Pedro J. García TENE (CEAT)	9:21.48
- También clasificados para la final: Jorge Bello BARC (CNBA) - Juan Azkueta VIZC (GALD) - Juan Sousa VIZC (BIZK)				

Altura (2)

1.	Gustavo Adolfo Bécker	BARC	FCLB	2.19
2.	Arturo Ortiz	MADR	AARG	2.19
3.	Miguel Ángel Moral	SALA	UDSA	2.13
4.	Roberto Cabrejas	GUIP	TOLO	2.13
5.	Santiago Becerra	MADR	GMAM	2.05
6.	Eduardo Arzac	GUIP	RSOC	2.00
7.	Javier Fabián	BARC	JAHO	2.00
8.	José Carlos Fernández	BARC	CNBA	2.00
9.	Francisco Peramau BARC (FCLB)	2.00	- 10. Antonio Albarrán BARC (GRAN)	1.95

Pérgata (2)

1.	Alberto Ruiz	BARC	CNBA	5.40
2.	Javier García	BARC	FCLB	5.20
3.	Alfonso Cano	CORU	DEPC	5.20
4.	Jorge Corella	SALA	UDSA	4.90
5.	Alberto López	MADR	GMAM	4.80
6.	Jordi Inglavaga	BARC	FCLB	4.80
7.	Juan A. Miranda	MADR	DATL	4.60
8.	Javier Inglavaga	BARC	FCLB	4.40

Longitud (3)

1.	Antonio Corgos	BARC	FCLB	7.96/+1,37 (7.91 - 6.47 - p - p - x - 7.96/+1,37)
2.	Alberto Solanas	ZARA	SCOR	7.70/+2,78 (x - 5.51/+0,97 - 7.60v - 7.45v - 7.70/+2,78 - x)
3.	Jesús Oliván	MADR	GMAM	7.70/+3,45 (x - 7.47v - x - x - 7.48v - 7.70/+3,45)
4.	Javier San Adrián	GUIP	RSOC	7.69/+2,04 (7.56/+1,31)
5.	Miguel Ángel Vázquez	MADR	TAJM	7.54/+3,46 (7.28/+1,43)
6.	Jacinto Santamaría	BARC	IGUA	7.47/+2,06 (7.21/+1,80)
7.	José Antonio Campos	SANT	ALCA	7.41/+3,63 (7.25/+1,86)
8.	Eusebio González	MADR	TAJM	7.40/+2,42 (7.35/+1,39)
9.	Manuel Gutiérrez SANT (ALCA)	7.23/+3,13	- 10. Iñigo Rubio ASTU (OVBO)	7.20/+3,98
11.	Raúl Cera CORU (DEPC)	7.12/+3,48	- 12. Javier Óscar Iglesias SALA (UDSA)	7.11/+2,24
13.	Gabriel Pedrerol BARC (CEUB)	6.93/+3,01	- 14. Jordi Queralt BARC (GRAN)	6.75/+2,30 (3.35/+1,97)
15.	Francisco Aloy BALE (MEDP)	6.19/+2,69		

Triple (1)

1.	Alberto Solanas	ZARA	SCOR	16.24/+1,91 (16.02 - x - x - x - 16.24/+2,0 - x)
2.	Ramón Cid	GUIP	RSOC	15.84/+1,75 (15.67 - x - x - 15.72 - x - 15.84/+1,75 - x)
3.	Alberto Santamaría	VIZC	GUET	15.72/+1,59 (15.54 - x - x - 15.72/+1,59 - x - x)
4.	Alberto Batalla	BARC	GIMB	15.68/+1,12
5.	Juan Aranda	JAEN	ZEUUS	15.55/+1,69
6.	Antonio Cabello	GRAN	AVIR	15.21/+2,91 (14.98/+1,42)
7.	J. Antonio García	SANT	ALCA	15.15/+1,70
8.	Ángel Basas	SALA	UDSA	15.03/+2,52 (13.42/+1,75)
9.	Joaquín Rivas SEVI (NASE)	14.87/+1,86	- 10. Javier Óscar Iglesias SALA (UDSA)	14.39/+1,45
11.	Jesús A. Álvarez CORU (CUAS)	14.19/+3,04	- 12. Fernando Garrido MADR (ATBO)	14.18/+2,43
13.	Francisco Aloy BALE (MEDP)	13.90/+2,17	- 13. Francisco Aloy BALE (MEDP)	13.90/+2,17 (13.46/+1,23)

Peso (2)

1.	Martín Vara	BARC	FCLB	16.97 (16.45 - x - 16.64 - 16.97 - 16.72 - x)
2.	Matías Jiménez	VALE	VCLF	16.56 (15.89 - x - 16.49 - 16.29 - 16.56 - x)
3.	Ricardo Ballbé	BARC	FCLB	15.49 (15.28 - 15.36 - 15.40 - 15.29 - x - 15.49)
4.	Regino Pérez	SALA	UDSA	15.30
5.	Armando Silvestre	BARC	CDVI	14.95
6.	Fernando Vidal	CORU	DEPC	14.67
7.	Ángel Sánchez	ALIC	HERB	13.97
8.	José Martínez	ASTU	CAUO	13.64

Disco (2)

1.	Sinesio Garrachón	SALA	UDSA	55.72 (53.70 - 53.48 - 55.72 - 55.64 - 53.40)
2.	David Martínez	LPAL	UDLP	55.16 (51.50 - 54.54 - 53.80 - 55.16 - 52.66)
3.	Luis Lizaso	BARC	FCLB	51.32 (49.74 - 50.12 - 51.32 - x - x - 49.14)
4.	Juan Carlos Guzmán	MADR	GMAM	51.00
5.	José Devis	VALE	VCLF	50.50
6.	Ricardo Ballbé	BARC	FCLB	49.98
7.	José Luis Hernández	NAVA	PAMA	44.94
8.	José Martínez	ASTU	CAUO	44.12
9.	José María Goiburú GUIP (RSOC)	43.92	- 10. José Ignacio Pardo ZARA (CNHE)	43.84
11.	José Carlos Calzada GUIP (ATSS)	43.20		

Martillo (1)

1.	Raúl Jimeno	BARC	FCLB	72.36 RE (71.50 - 72.36 - 71.52 - 69.76 - 70.38 - 71.40)
2.	Francisco Javier Fuentes	MADR	TAJM	70.88 (69.22 - x - 70.88 - 70.54 - 70.84 - 70.56)
3.	José Luis Velasco	TARR	CNRP	62.90 (61.32 - 61.80 - 62.90 - x - 62.86 - x)
4.	César González	CORU	CUAS	59.76
5.	Pedro Viudes	BARC	GIMB	59.00
6.	Víctor Solé	BARC	CNBA	58.42
7.	Antón María Godall	BARC	CNBA	57.90
8.	Luis Miguel Urrea	MADR	AAMO	54.12
9.	Raúl Fuentes MADR (TAJM)	51.74	- 10. Roger Molist BARC (FCLB)	51.62
11.	Luis Llagas MADR (TAJM)	50.46	- 12. José Javier Sobera VIZC (BIZK)	50.06
13.	José Antonio Robles ALIC (HERB)	49.46	- 14. Nemesio Fiz SALA (UDSA)	47.70

Jabalina (1) Nuevo modelo

1.	Julián Sotelo	SANT	ALCA	66.14 (66.14 - x - 63.50 - x - x - x)
2.	Salvador Primo	BARC	GRAN	63.46 (63.46 - 62.46 - 58.80 - 58.72 - 61.82 - 60.04)
3.	Luis Antonio Usón	ZARA	CNHE	60.40 (60.20 - 60.40 - 54.30 - p - p - 55.90)
4.	Enrique Bassols	LERI	SICO	59.66
5.	José Manuel Menéndez	MADR	GMAM	59.56
6.	Javier Goñi	NAVA	LEKA	58.62
7.	Santiago Jato	VALE	VCLF	57.64
8.	Octavio Cotaina	ZARA	CNHE	57.54
9.	José Luis Manrique TARR (GIMT)	57.20	- 10. Bernardino Maroto MADR (GMAM)	56.70
11.	Luis Nogueira CORU (CUAS)	56.34	- 12. Juan José Rosell BARC (FCLB)	56.06

20.000m marcha (2)

1.	Daniel Plaza	BARC	LASE	1:26:50.5
2.	Andrés Marín	BARC	UGEB	1:29:20.5
3.	José Javier Rodríguez	MADR	CANG	1:31:06.6
4.	Jaime Gila	SEGO	BLUS	1:33:04.5
5.	Julio Antonio Marinas	GUIP	RSOC	1:34:51.8
6.	Basilio Labrador	TENE	CEAT	1:35:31.2

HISTORIA DE LOS CAMPEONATOS DE ESPAÑA ABSOLUTOS AL AIRE LIBRE

7. Juan Luis Ramilo	PONT	AVIG	1:36:24.5	Real Sociedad	GUIP	RSOC	desc.
8. Ángel Ruata	ZARA	CNHE	1:38:53.6	Real Club Deportivo de La Coruña	CORU	DEPC	ab.

9. Bernardo José BALE (MEDP) 1:39:40.9 - 10. Juan Carlos Nieto JAEN (ZEUS) 1:40:18.2 - 11. César Lasa VIZC (ASKA) 1:41:04.3 - 12. Antonio A. Ruiz GRAN (AVIR) 1:41:05.5 - 13. Juan Emilio de Miguel MADR (DATL) 1:42:58.1 - 14. Jorge Benavent TARR (CNRP) 1:43:50.6 - Teodoro Alonso VIZC (BIZK) desc. - Enrique Ramón Malvar PONT (CELV) desc.

Tiempos intermedios: 1000m: 4:18.5; 2000m: 8:36.0; 3000m: 12:57.4; 4000m: 17:22.6; 5000m: 21:47.0; 6000m: 26:10.8; 7000m: 30:36.9; 8000m: 34:59.3; 9000m: 39:19.5; 10000m: 43:45.4; 11000m: 48:03.1; 12000m: 52:17.4; 13000m.:56:37.0; 14000: 1:00:54.7; 15000m: 1:05:16.0; 16000m: 1:09:32.9; 17000m: 1:13:52.4; 18000m: 1:18:11.4; 19000: 1:14:22.36 (evidentemente erróneo)

4x100m (3)

1. Fútbol Club Barcelona	BARC	FCLB	40.30	(Carlos Sala, José Javier Arques, Antonio Corgos, Francisco Cariti)
2. Atlético San Sebastián	GUIP	ATSS	41.37	(Eduardo Tuñón, Miguel Ángel García Larrañaga, Victoriano Urquiola, Valentín Rocandío)
3. Club Natación Sevilla	SEVI	NASE	41.59	(Rufino Espejel, Luis Rodríguez Fernández, José Ramón Herrero, Miguel Ángel Gómez Campuzano)
4. Galgo MAM	MADR	GMAM	42.30	(Florencio Gascón, Carlos Collado, Jesús Oliván, Javier Esteban)

4x400m (3)

1. Fútbol Club Barcelona	BARC	FCLB	3:12.03	(Joaquín Borrego, Andrés Ballbé, Jesús Lorenzo Ariño, José Alonso)
2. Valencia Club de Fútbol	VALE	VCLF	3:12.78	(Raúl Marcos Arellano, Francisco Javier Pitillas, Javier Espí, José Moya)
3. Galgo MAM	MADR	GMAM	3:13.57	(Eligio José Fernández, José Casabona, José I. Barrio, Antonio Páez)
4. Club Atletas independientes Málaga	MALA	CAIM	3:18.55	(Roberto Puig, Miguel Ángel Moya, Rafael Morales, Carlos Miguel Azulay)
5. Scorpio 71	ZARA	SCOR	3:18.71	(Valle, Pedro Pablo Fernández, José Luis Arrazola, Jerónimo Cuervo)
6. Club Natación Sevilla	SEVI	NASE	3:18.80	(Valentín Lecumberri, Antonio Carvajal, José Luis Monar, Alfredo Carlos Rodelas)

Decatlón (1/2)

1. Miguel Ángel Barahona	MADR	ATBO	7.056	11.38/-0,4	7.19/+2,6	10.98	2.04	53.38	15.66/+1,6	38.04	5.00	45.46	5:03.39
2. Francisco Javier Aledo	MURC	CAMU	6.846	11.78/-0,4	6.57/+1,7	12.45	1.86	51.58	15.87/+1,6	37.70	4.10	53.16	4:31.21
3. Manuel Alberola	ALIC	HERB	6.822	11.43/-0,4	7.00/-0,4	12.53	1.89	51.26	16.73	33.74	4.00	47.00	4:23.63
4. Evaristo Valls	ALIC	HERB	6.354	12.05/-2,4	6.35/+0,6	11.66	1.80	53.33	16.91	35.84	3.80	55.26	4:33.14
5. Santiago Ferrer	PONT	SGIP	6.296	11.88/-0,7	6.27/+0,7	11.41	1.77	53.15	16.96	37.94	4.10	48.80	4:43.20
6. Paül Buscail	TARR	GIMT	6.272	12.06/-2,4	6.43/+0,7	10.30	1.95	52.70	15.99/+1,6	31.12	3.90	40.26	4:30.94
7. José Antonio Ureña	ALIC	HERB	6.141	12.11/-2,4	6.71/+3,1	10.21	1.92	52.84	16.29/+1,6	27.82	3.40	42.68	4:23.29
8. Norberto de Haro	BARC	LAIE	6.041	11.67/-0,7	6.58/+2,9	8.58	1.89	51.36	17.24	23.60	3.80	39.32	4:19.28
9. Ginés Ramírez	MURC	CAMU	5.482	12.21/-0,7	6.18/+1,1	9.55	1.77	54.22	17.03	29.30	3.70	36.80	5:01.60
Javier Cabello	MALA	CAIM	-	11.80/-2,4	6.66/+2,6	12.81	1.86	52.19	desc	37.00	3.70	44.90	
José María Royo	ZARA	SCOR	-	11.40/-0,4	7.00/+1,0	12.34	1.95	52.70	desc/+1,6	37.56	2.90	38.92	
Jesús María Abadía	MADR	GMAM	-	11.97/-2,4	6.64/+2,0	12.96							
Antonio Peñalver	MURC	CAMU	-	11.45/-0,4	7.21/+0,5								
Asensio Gómez	JAEN	ZEUS	-	11.61/-0,7	5.87/+1,3								
Antonio Francia	GUIP	RSOC	-	11.85/-0,7									

MUJERES

100m

Eliminatorias (1) - Clasifican las 2 primeras de cada serie y los 2 mejores tiempos

Elim.1 (-0,64): 1. Lacambra 12.12 - 2. Bermúdez 12.44 - 3. Castro 12.49 - 4. Estíbaliz Ruiz de Eguino ALAV (MICH) 12.70 - 5. Consuelo Pérez PONT (AVIG) 12.72 - 6. Gemma Jiménez VALL (AVAL) 12.80

Elim.2 (-2,82): 1. Valdor 12.26 - 2. Velasco 12.78 - 3. Núria Velasco GERO (NFIG) 12.97 - 4. Paloma Torio MADR (COSL) 13.25 - 5. María Rosa Oliete BARC (CFBA) 13.39

Elim.3 (-0,28): 1. Díaz 12.06 - 2. Gómez 12.48 - 3. Gallén 12.54 - 4. Magdalena Isarn BARC (LAIE) 12.62 - 5. Estefanía Mallebrein TARR (CNRP) 12.75 - 6. Silvia Navarro TARR (GIMT) 13.45

Elim.4 (+0,35): 1. Cano 11.99 - 2. Figueroa 12.26 - 3. Vives 12.47 - 4. Sola 12.58 - 5. Montserrat Alonso PONT (AVIG) 12.86 - 6. Susana Soto GUIP (ATSS) 13.03

Elim.5 (-0,20): 1. Linares 12.31 - 2. Guisasaola 12.33 - 3. Iglesias 12.54 - 4. Arróniz 12.54 - 5. María Diez NAVA (PAMA) 12.75

Elim.6 (-1,90): 1. Goya 12.22 - 2. Del Barrio 12.56 - 3. Ana Barrenechea

BARC (CNBA) 12.88 - 4. Cristina Estrems BARC (CNBA) 12.94 - 5. María José Torres BARC (FCLB) 13.29

Semifinales (1) - Clasifican para la final A las 2 primeras de cada serie y para la final B, la tercera y cuarta de cada serie

Sf1 (-2,29): 1. Lacambra 11.98 - 2. Figueroa 12.39 - 3. Linares 12.46 - 4. Castro 12.55 - 5. Eva Velasco GERO (NFIG) 12.66 - María Luisa Iglesias BARC (CNMO)

Sf2 (-3,28): 1. Valdor 12.08 - 2. Goya 12.23 - 3. Guisasaola 12.82 - 4. Arróniz 12.84 - 5. Montserrat Gómez BARC (GIMB) 12.87 - 6. Virginia Sola NAVA (PAMA) 12.90

Sf3 (-2,51): 1. Díaz 12.20 - 2. Cano 12.26 - 3. Del Barrio 12.75 - 4. Bermúdez 12.76 - 5. Dolores Vives BARC (CNBA) 12.83 - 6. Marta Gallén CAST (CAMC) 13.13

Final B (1) (-0,97): 1. María Elena Linares MADR (GETA) 12.38 - 2. Dolores Bermúdez GERO (NFIG) 12.52 - 3. Cristina Castro VIZC (HHIS) 12.52 - 4. María Angeles Arróniz BARC (FCLB) 12.53 - 5. Montserrat del Barrio MADR (CAFM) 12.71 - Elena Guisasaola GUIP (DEIB)

Final A (1) (-0,81)

1.	Blanca Lacambra	ALAV	MICH	11.64
2.	Lourdes Valdor	CANT	ALCA	11.86
3.	Yolanda Díaz	BARC	FCLB	11.99
4.	Teresa Goya	MADR	GETA	12.01
5.	Mercedes Cano	VALE	VCFLF	12.12
6.	Montserrat Figuerola	TOLE	CATO	12.22

200m

Eliminatorias (2) - Clasifican las 2 primeras de cada serie y los 2 mejores tiempos

Elim.1 (-1,81): 1. Lacambra 24.84 - 2. Oñate 25.31 - 3. Ángeles Arróniz BARC (FCLB) 25.61 - 4. Montserrat Alonso PONT (AVIG) 26.19 - 5. Manuela Verdú VALE (VCFLF) 26.96

Elim.2 (-0,96): 1. Middle 25.01 - 2. Ferrer 25.03 - 3. Minguella 25.53 - 4. Alicia Echenique MADR (ATBO) 26.04 - 5. Pia Soop GUIP (ATSS) 26.07

Elim.3 (-1,94): 1. Lahoz 25.01 - 2. Figuerola 25.04 - 3. Eva Velasco GERO (NFIG) 25.60 - 4. María Estibaliz Ruiz de Eguino ALAV (MICH) 26.28 - 5. Carmen Bagés BARC (FCLB) 26.35

Elim.4 (-0,86): 1. Hortelano 25.36 - 2. Gómez 25.44 - 3. Alicia Martínez GUIP (DEIB) 25.60 - 4. Consuelo Pérez PONT (AVIG) 25.66 - 5. María Sol BARC (GIMB) 26.51

Elim.5 (-1,78): 1. Goya 24.93 - 2. Linares 25.31 - 3. Castro 25.36 - 4. María José Torres BARC (FCLB) 26.86 - 5. Mercedes Guasch TARR (CNRP) 27.38

Semifinales (2) - Clasifican para la final A las 2 primeras de cada serie y los 2 mejores tiempos

Sf.1 (-0,77): 1. Lacambra 23.4 - 2. Middle 24.0 - 3. Figuerola 24.4 - 4. Linares 24.8 - 5. Castro 25.3 - 6. Gómez 25.4

Sf.2 (-0,58): 1. Lahoz 24.0 - 2. Goya 24.1 - 3. Ferrer 24.6 - 4. Hortelano 24.9 - 5. Minguella 25.2 - 6. Oñate 25.2

Final B (3) (-3,07): 1. Teresa Hortelano MADR (TINT) 25.15 - 2. Cristina Castro VIZC (HHIS) 25.54 - 3. María Elena Linares MADR (GETA) 25.61 - 4. Marta Oñate ZARA (SCOR) 25.66 - 5. Montserrat Gómez BARC (GIMB) 25.88 - Concepción Minguella BARC (CNBA) n.

Final A (3) (-3,36)

1.	Blanca Lacambra	ALAV	MICH	23.74
2.	Teresa Goya	MADR	GETA	24.57
3.	Esther Lahoz	ZARA	SCOR	24.63
4.	Anne Middle (GBR)	CORU	CUAS	24.75
5.	Gregoria Ferrer	ZARA	SCOR	24.89
6.	Montserrat Figuerola	TOLE	CATO	25.02

400m

Eliminatorias (1) - Clasifican las 3 primeras de cada serie y los 3 mejores tiempos

Elim.1: 1. Lahoz 56.59 - 2. Morquecho 57.57 - 3. Sierra 57.79 - 4. Llasat 58.57 - 5. Carreras 59.02 - 6. Natalia Majó BARC (CAMA) 59.26

Elim.2: 1. Tatjer 57.73 - 2. Sánchez 58.22 - 3. Nicolau 59.49 - 4. Concepción Engenios TOLE (ADAT) 1:00.06

Elim.3: 1. Bes 57.42 - 2. Jiménez 57.65 - 3. Álvarez 57.65 - 4. Bergasa 58.37 - 5. Berta Coma GERO (GEEG) 59.64

Semifinales (2) - Clasifican para la final A las 2 primeras de cada serie y los 2 mejores tiempos

Sf.1: 1. Lahoz 57.17 - 2. Jiménez 57.62 - 3. Sánchez 57.82 - 4. Álvarez 58.31 - 5. Llasat 59.06 - 6. Carreras 59.47

Sf.2: 1. Tatjer 56.64 - 2. Morquecho 56.98 - 3. Bes 57.07 - 4. Bergasa 57.89 - 5. Nicolau 57.92 - 6. Sierra 58.55

Final B (3): 1. Begonia Nicolau ALAV (AURR) 57.55 - 2. Gemma Bergasa MADR (TINT) 57.65 - 3. Milagros Álvarez ALAV (MICH) 58.30 - 4. Esther Sierra PONT (CELV) 58.70 - 5. Montserrat Llasat BARC (AACA) 59.22 - 6. Noemí Carreras BARC (GIMB) 59.62



Esther Lahoz, campeona en 400 metros.

Final A (3)

1.	Esther Lahoz	ZARA	SCOR	54.55
2.	Marisol Morquecho	ALAV	MICH	56.04
3.	Asunción Tatjer	BARC	GIMB	56.32
4.	María Teresa Jiménez	MADR	AJAM	57.12
5.	Carmen Bes	TARR	CNRP	57.25
6.	Beatriz Sánchez	ASTU	OVIB	57.67

800m

Eliminatorias (1) - Clasifican las 2 primeras de cada serie y los 4 mejores tiempos

Elim.1: 1. Colorado 2:15.29 - 2. Alonso 2:15.89 - 3. Gómez 2:16.52 - 4. Silvia Codina BARC (AVIC) 2:20.14 - 5. Mercedes Cano TOLE (CATO) 2:20.18

Elim.2: 1. Zúñiga 2:16.72 - 2. Sanjurjo 2:16.94 - 3. Luz María Domínguez OREN (PABO) 2:18.38 - 4. María Paz Ortega VALE (VCFLF) 2:21.23

Elim.3: 1. Ramos 2:15.62 - 2. Valiñas 2:15.69 - 3. Postiguillo 2:15.79 - 4. Lahosa 2:15.95 - 5. Montserrat Fontarnau BARC (AVIC) 2:17.90

Elim.4: 1. Souto 2:15.00 - 2. Rovira 2:15.04 - 3. Paz 2:15.51

Semifinales (2) - Clasifican para la final A las 2 primeras de cada serie y los 2 mejores tiempos

Sf.1: 1. Zúñiga 2:08.72 - 2. Ramos 2:09.79 - 3. Souto 2:10.18 - 4. Alonso 2:12.31 - 5. Lahosa 2:14.97 - 6. Paz 2:17.66

Sf.2: 1. Colorado 2:10.19 - 2. Valiñas 2:11.31 - 3. Sanjurjo 2:11.58 - 4. Gómez 2:12.40 - 5. Postiguillo 2:13.49 - 6. Rovira 2:17.62

Final B (3): 1. Manuela Alonso CAST (CAMC) 2:13.33 - 2. Virginia Postiguillo MADR (TINT) 2:14.53 - 3. Nuria Lahosa BARC (GRAN) 2:16.38 - 4. María Paz CORU (CUAS) 2:17.51 - Gemma Gómez VALL (AVAL) n. - Carmen Rovira BARC (CNBA) n.

HISTORIA DE LOS CAMPEONATOS DE ESPAÑA ABSOLUTOS AL AIRE LIBRE

Final A (3)

1.	Rosa María Colorado	SALA	UDSA	2:06.10
2.	Alejandra Ramos (CHI)	MADR	TINT	2:06.83
3.	Elena Souto	CORU	CUAS	2:08.35
4.	María Teresa Zúñiga	ALAV	AURR	2:09.32
5.	María Encarnación Valiñas	ASTU	OVIB	2:10.40
6.	Begoña Sanjurjo	CORU	CUAS	2:12.69

1.500m

Eliminatorias (1) - Clasifican las 4 primeras y los 4 mejores tiempos

Elim.1: 1. Pallé 4:31.70 - 2. Betriu 4:32.43 - 3. Castro 4:33.04 - 4. R. Pérez 4:33.29 - 5. Pellejero 4:36.41 - 6. Herráez 4:37.96 - 7. Olga Langa MADR (CANG) 4:38.01 - 8. María Teresa Montaña TARR (GIMT) 4:42.02 - 9. Cristina Nogué BARC (AVIC) 4:42.75

Elim.2: 1. Calvo 4:31.99 - 2. A. Pérez 4:32.09 - 3. Miquel 4:32.12 - 4. Borrego 4:32.15 - 5. Granado 4:32.18 - 6. Azpiazu 4:37.47 - 7. María Rosario Parés BARC (AVIC) 4:40.99 - 8. María Pilar Montón LPAL (UDLP) 4:42.11

Final (2)

1.	Gloria Pallé	BARC	CNBA	4:32.52
2.	Aurora Pérez	CANT	ALCA	4:33.01
3.	Lidia Calvo	CANT	ALCA	4:34.17
4.	María Betriu	BARC	CNBA	4:34.82
5.	Lourdes Miquel	BARC	AVIC	4:35.70
6.	Yolanda Pellejero	ALAV	AURR	4:37.12
7.	Rosa Pérez	BARC	CDVI	4:37.30
8.	María Dolores Borrego	BARC	AACA	4:37.38
9.	Begoña Herráez MADR (TINT) 4:38.38 - 10. Rosa Granado BARC (AACA) 4:38.89 - 11. Eugenia Castro PONT (CELV) 4:39.21 - 12. Natalia Azpiazu GUIP (ATSS) 4:39.32			

3.000m (3)

1.	Asunción Sinobas	CANT	ALCA	9:39.56
2.	María Carmen Díaz	MADR	ADMA	9:41.02
3.	Teresa Recio	SALA	UDSA	9:49.65
4.	Esther Pedrosa	CORU	CUAS	9:50.54
5.	Agata Nogué	BARC	AVIC	9:54.58
6.	Rosa Pérez	BARC	CDVI	9:58.05
7.	Marina Prat	BARC	CDVI	10:02.57
8.	María Paz de Lucas	MADR	TINT	10:07.21
9.	Esther Pozas BARC (AVIC) 10:07.38 - 10. Carmen Fuentes MADR (ADMA) 10:13.59 - 11. María Jesusa Álvarez PONT (CMER) 10:18.22 - 12. Emma Martín MADR (MOST) 10:19.08 - 13. Margarita Rodríguez LPAL (UDLP) 10:20.66 - 14. María Luisa Muñoz BARC (GIMB) 10:21.09 - 15. Lourdes Martínez GERO (GEEG) 10:26.06 - 16. María Dolores Sánchez VALL (AVAL) 10:34.11 - 17. Julia García LOGR (DLOY) 10:44.93 - 18. Ángeles Valls BARC (JATS) 10:49.10			

5.000m (2)

1.	Carmen Valero	MADR	ADMA	16:48.95
2.	Mercedes Calleja	MADR	TINT	16:53.94
3.	María Luisa Irizar	GUIP	URAN	17:17.99
4.	Marina Prat	BARC	CDVI	17:26.22
5.	María Carmen Brunet	TARR	CNRP	17:37.00
6.	Elena Cobos	MADR	CANG	17:48.62
7.	Josefa Cruz	MADR	INDM	17:59.34
8.	Grisela Matéu	CAST	CAMC	18:09.69

100m vallas

Eliminatorias (2) - Clasifican las 2 primeras de cada serie y los 4 mejores tiempos

Elim.1 (+1,90): 1. Guerra 14.38 - 2. Ferrán 14.72 - 3. Esparza 14.84 - 4. Amaia Sarasua GUIP (JAKI) 15.09 - 5. Susana Solanas MADR (CANG) 15.45 - 6. Antonia María López MURC (CAMU) 15.45

Elim.2 (+0,79): 1. Sola 15.40 - 2. Bolaños 15.46 - 3. Ana María Bullón MADR (TINT) 15.52 - 4. Margarita Casanovas BARC (AVIC) 15.94 - 5. Inmaculada Casares BARC (FCLB) 16.58

Elim.3 (+1,69): 1. Mardomingo 14.39 - 2. Barrenechea 14.46 - 3. Salvat 14.75 - 4. Angulo 14.89 - 5. Rosa Luz Almeida SALA (UDSA) 15.21 - 6. Elena Sierra CORU (CUAS) 15.87

Elim.4 (+1,54): 1. Martín 14.26 - 2. Ezpeleta 14.66 - 3. Hernández 14.80 - 4. Silvia Carné BARC (FCLB) 14.96 - 5. Elena Ruiz ZARA (SCOR) 15.72

Semifinales (2) - Clasifican para la final A las 2 primeras de cada serie y los 2 mejores tiempos

Sf.1 (-2,35): 1. Mardomingo 14.58 - 2. Martín 14.65 - 3. Ferrán 15.07 - 4. Angulo 15.18 - 5. Sola 15.28 - 6. Salvat 16.25

Sf.2 (-0,89): 1. Guerra 14.11 - 2. Barrenechea 14.55 - 3. Bolaños 14.62 - 4. Ezpeleta 14.63 - 5. Hernández 15.04 - 6. Esparza 15.36

Final B (3) (-2,14): 1. Alicia Hernández BARC (GIMB) 14.93 - 2. Itziar Ferrán GUIP (ATSS) 14.94 - 3. María Ángeles Sola BARC (IGUA) 15.29 - 4. Marta Angulo MADR (CAFM) 15.30 - 5. Rosa Salvat BARC (GIMB) 15.32 - 6. Carmen Esparza NAVA (PAMA) 15.38

Final (3) (-1,26)

1.	Ana Isabel Guerra	VALL	AVAL	14.17
2.	Isabel Martín	BARC	CNBA	14.33
3.	María José Mardomingo	MADR	TINT	14.43
4.	Ana Barrenechea	BARC	CNBA	14.56
5.	Mónica Ezpeleta	ALAV	MICH	14.68
6.	Fabiola Bolaños	LPAL	UDLP	15.03

400m vallas

Eliminatorias (1) - Clasifican las 2 primeras de cada serie y los 2 mejores tiempos

Elim.1: 1. C. Pérez 1:01.79 - 2. Sola 1:03.12 - 3. Monclús 1:03.68 - 4. Mirian Pérez MADR (ATBO) 1:03.99 - 5. María Pilar Sánchez MADR (MOST) 1:05.29

Elim.2: 1. Pujol 1:01.99 - 2. Sanguos 1:03.11 - 3. Rumbado 1:03.38 - 4. Lourdes Gabaraín NAVA (TOLO) 1:04.95 - 5. Paloma Medina MADR (TINT) 1:06.34

Elim.3: 1. Dolz 1:03.39 - 2. Castillo 1:03.98 - 3. Auxiliadora Herce SEVI (NASE) 1:04.19 - 4. Mercedes Calvo PONT (AVIG) 1:05.69 - 5. Esther Costa BARC (AVIC) 1:07.19

Elim.4: 1. Iglesias 1:04.48 - 2. Martínez 1:04.72 - 3. Ana María Bermúdez BARC (AACA) 1:05.39 - 4. Silvia Madorrán TARR (GIMT) 1:06.63 - 5. Marta Molina BARC (FCLB) 1:08.95

Elim.5: 1. Isla 1:03.08 - 2. Delgado 1:04.19 - 3. Susana Soto GUIP (ATSS) 1:04.76 - 4. Rosa Luz Almeida SALA (UDSA) 1:05.36 - 5. Adelina Llorens VALE (VCLF) 1:06.68

Semifinales (2) - Clasifican para la final A las 2 primeras de cada serie y los 2 mejores tiempos

Sf.1: 1. Pérez 58.59 - 2. Dolz 1:00.69 - 3. Martínez 1:01.87 - 4. Sola 1:02.15 - 5. Sanguos 1:04.29 - 6. Castillo 1:07.49

Sf.2: 1. Pujol 59.79 - 2. Isla 1:00.82 - 3. Iglesias 1:01.50 - 4. Delgado 1:03.34 - 5. Rumbado 1:04.27 - 6. Monclús 1:07.46

Final B (3): 1. María Ángeles Sola BARC (IGUA) 1:02.71 - 2. María Jesús Sanguos PONT (CELV) 1:03.37 - 3. Begoña Delgado VALL (AVAL) 1:03.59 - 4. María José Rumbado MALA (DSAN) 1:04.59 - 5. Susana Monclús BARC (CNBA) 1:05.07 - 6. María Esther Castillo NAVA (PAMA) 1:05.18

Final A (3)

1.	Cristina Pérez	LPAL	UDLP	57.41
2.	Montserrat Pujol	BARC	CNBA	57.45
3.	Yolanda Dolz	BARC	FCLB	59.27
4.	María Jesús Isla	BARC	FCLB	1:00.27
5.	Begoña Iglesias	MADR	ADMA	1:01.22
6.	Juana Martínez	MADR	TINT	1:03.05

Altura (3)

1.	Covadonga Mateos	MADR	TINT	1.84
----	------------------	------	------	------

- | | | | | |
|-------|---------------------------------|------|---------------------------------|------|
| 2. | Asunción Morte | BARC | FCLB | 1.82 |
| 3. | Isabel Mozún | BARC | CNBA | 1.80 |
| 4. | María del Mar Moreno | MADR | GETA | 1.78 |
| 5. | María Carmen Expósito | TARR | CAMB | 1.75 |
| 6. | Mónica Calvo | HUES | CAMZ | 1.72 |
| 7. | Montserrat Fernández | GERO | GEEG | 1.69 |
| 8. | Adelina Recio | ATSS | ATSS | 1.69 |
| 9. | Ana Isabel Ugarte GUIP (OKEL) | 1.69 | - 10. Julia Lobato TOLE (CATO) | 1.69 |
| - 11. | Carmen Lara MALA (DSAN) | 1.69 | - 12. Elvira Elso NAVA (PAMA) | 1.65 |
| - 13. | Ana María Rodríguez PONT (CELV) | 1.60 | - 14. Nekane Barral GUIP (TRIN) | 1.60 |

Longitud (2)

- | | | | | |
|-------|-------------------------------|------------|--------------------------------|---|
| 1. | María Jesús Fernández | SEVI | NASE | 6.20/0,15
(6.02 - 5.94 - 6.00 - 5.90 - 6.20/0,15 - 6.19) |
| 2. | Estrella Roldán | MADR | TINT | 6.19/0,16
(x - x - 5.78 - 6.19/0,16 - x - 5.87) |
| 3. | Gregoria Miranda | MADR | TINT | 6.17/0,15
(6.06 - 6.00 - 6.13 - 6.10 - x - 6.17/0,15) |
| 4. | Isabel Martín | BARC | CNBA | 5.97/0,15 |
| 5. | María Isabel Aisa | VALE | VCLF | 5.89/0,17 |
| 6. | María Teresa Iriarte | BARC | FCLB | 5.73/0,72 |
| 7. | María Ángeles Mármol | SEVI | NASE | 5.70/+0,15 |
| 8. | Natividad Aragón | MALA | DSAN | 5.66/+0,78 |
| 9. | Carmen Esparza NAVA (PAMA) | 5.64/+0,20 | - 10. Isabel López MADR (CAFM) | 5.62/0,52 |
| - 11. | Ana Isabel Guerra VALL (AVAL) | 5.60/0,15 | - 12. Beña Delgado VALL (AVAL) | 5.37/+0,20 |

Peso (1)

- | | | | | |
|-------|------------------------------|-------|-----------------------------------|--|
| 1. | Margarita Ramos | LEON | ALEO | 14.82
(14.12 - 14.61 - 14.82 - 14.72 - 14.19 - 13.95) |
| 2. | Enriqueta Díaz | BARC | CNBA | 14.64
(14.64 - 13.65 - x - x - x - 13.79) |
| 3. | María Ángeles Barreiro | CORU | DEPC | 12.97
(12.97 - x - x - 12.76 - x - 12.79) |
| 4. | Beatriz González | GUIP | TRIN | 12.68 |
| 5. | María Isabel Aisa | VALE | VCLF | 12.02 |
| 6. | María Blanca Alba | BARC | CDVI | 11.79 |
| 7. | Isabel Fernández | MADR | EST2 | 11.55 |
| 8. | Elisa Ruiz | LOGR | DLOY | 11.51 |
| 9. | Isabel Varela GRAN (AVIR) | 10.63 | - 10. Cristina Larrea GUIP (DEIB) | 10.44 |
| - 11. | Antonia Cordones VALE (VCLF) | 10.28 | | |

Disco (2)

- | | | | | |
|-------|----------------------------------|-------|--|--|
| 1. | María Ángeles Barreiro | CORU | DEPC | 50.70
(50.70 - 48.88 - x - x - x - 49.06) |
| 2. | Sonia Godall | BARC | CNBA | 47.26
(43.26 - 47.26 - x - 45.46 - 43.78 - x) |
| 3. | Isabel Fernández | MADR | EST2 | 44.54
(42.40 - 42.48 - 40.16 - 44.48 - 40.02 - 44.54) |
| 4. | Margarita Fernández | CANT | ALCA | 40.14 |
| 5. | Margarita Ramos | LEON | ALEO | 39.22 |
| 6. | Saladina Lemos | PONT | CELV | 39.14 |
| 7. | Miren Izaskun Olaizola | ATSS | ATSS | 38.16 |
| 8. | Beatriz González | GUIP | TRIN | 37.62 |
| 9. | Margarita Nadal BARC (GIMB) | 33.70 | - 10. Nieves Escartín ZARA (SCOR) | 33.50 |
| - 11. | Isabel Guasch TARR (CNRP) | 33.38 | - 12. Miren Karnele Olaizola GUIP (ATSS) | 33.36 |
| - 13. | María Luisa Lafuente MADR (CANG) | 32.62 | - 14. María José Sanromán PONT (SMOY) | 31.40 |
| - 15. | Concepción Ramada GERO (GEEG) | 29.88 | | |

Jabalina (3)

- | | | | | |
|----|--------------------|------|------|--|
| 1. | Natividad Vizcaino | MADR | TINT | 54.72
(54.72 - 51.82 - 51.36 - 51.38 - 46.12 - 53.40) |
| 2. | Aurora Moreno | SEVI | ARUN | 50.54
(50.54 - 47.72 - x - 43.48 - 43.84 - 49.84) |
| 3. | María José Maiquez | BARC | GIMB | 44.60 |



La leonesa Margarita Ramos comenzó una larga época de dominio en el peso.

- | | | | | |
|-------|---|-------|--|-------|
| - | (39.10 - 40.60 - 39.12 - 44.60 - 38.36 - x) | | | |
| 4. | Concepción Sánchez | PONT | SGIP | 42.38 |
| 5. | Sonia Godall | BARC | CNBA | 42.16 |
| 6. | Mercedes Gil | SALA | UDSA | 41.30 |
| 7. | Antonia Sanchis | VALE | VCLF | 40.96 |
| 8. | Ana Pérez | VALL | AVAL | 40.36 |
| 9. | Beatriz Fantova ZARA (CNHE) | 39.18 | - 10. María Isabel Aisa VALE (VCLF) | 36.64 |
| - 11. | Blanca Alba BARC (CDVI) | 35.54 | - 12. Beatriz Sánchez VALL (AVAL) | 35.36 |
| - 13. | Estefanía Bolaño CORU (CUAS) | 34.68 | - 14. María Inmaculada Montero BARC (AVIC) | 34.48 |
| - 15. | Raquel Domínguez BARC (IGUA) | 33.82 | - 16. Isabel Antón MADR (TINT) | 30.94 |
| - 17. | Clara Navarro GERO (GEEG) | 30.68 | - 18. Inmaculada Nespereira OREN (ATHO) | 25.38 |

5.000m marcha (2)

- | | | | | |
|-------|----------------------------------|----------|--------------------------------------|-------------|
| 1. | Mari Cruz Díaz | BARC | CNBA | 22:30.90 RE |
| 2. | María Reyes Sobrino | BARC | CNBA | 22:56.30 |
| 3. | Emilia Cano | BARC | CORN | 23:10.38 |
| 4. | Teresa Palacio | BARC | FCLB | 24:13.77 |
| 5. | Rosa Sierra | CORU | CUAS | 24:26.02 |
| 6. | Begoña Miranda | ZARA | CNHE | 24:59.80 |
| 7. | Olga Sánchez | BARC | AACA | 25:03.99 |
| 8. | Paloma Prieto | MADR | CAFM | 25:22.08 |
| 9. | Cristina del Palacio MADR (TINT) | 25:37.15 | - 10. María Pilar Royo ZARA (CNHE) | 27:10.83 |
| - 11. | Milagros Dionis TENE (CEAT) | 27:41.92 | - 12. Esther Martínez PONT (AVIG) | 27:49.70 |
| - 13. | Julia Sánchez BARC (AACA) | 27:57.81 | - 14. Montserrat Sola BARC (AVIC) | 28:01.12 |
| - 15. | Montserrat Benavent TARR (CNRP) | 28:17.34 | - 16. Montserrat Morales GERO (APAL) | 28:20.89 |
| - 17. | María Ángeles Ancín GUIP (MOND) | 29:09.10 | | |
- Tiempos intermedios: 1000m: 4:26.5; 2000m: 9:02.2; 3000m: 13:32.4; 4000m: 18:04.7*

HISTORIA DE LOS CAMPEONATOS DE ESPAÑA ABSOLUTOS AL AIRE LIBRE

4x100m (3)

1.	Scorpio 71	ZARA	SCOR	47.16
	(Isabel Martín, Marta Oñate, Esther Lahoz, Gregoria Ferrer)			
2.	Fútbol Club Barcelona	BARC	FCLB	47.28
	(Silvia Carné, María Ángeles Arróniz, Isabel Rodríguez Amat, Yolanda Díaz)			
3.	Atletismo Valladolid	VALL	AVAL	47.53
	(Ana Isabel Guerra, María García Infante, Begoña Delgado, María Julia Merino)			
4.	Club Natación Figueras	GERO	NFIG	48.08
	(Immaculada Clopés, Eva Velasco, Nuria Velasco, Dolores Bermúdez)			
5.	Unión Deportiva Salamanca	SALA	UDSA	48.30
	(Ángela Domínguez, Rosa María Colorado, Miriam Alonso, Yolanda Peña)			
6.	Valencia Club de Fútbol	VALE	VCLF	48.40
	(María Amparo Casquero, Asunción Cervera, María Isabel Aisa, Mercedes Cano)			

4x400m (3)

1.	Tintoretto	MADR	TINT	3:48.32
	(Alejandra Ramos (CHI), Teresa Hortelano, Gemma Bergasa, Juana Martínez)			
2.	Fútbol Club Barcelona	BARC	FCLB	3:48.78
	(Isabel Rodríguez Amat, María Jesús Isla, Susana López Ribera, Yolanda Doll)			
3.	Atletismo Valladolid	VALL	AVAL	3:53.00
	(María Teresa del Fuego, Ana Pérez, Gemma Gómez Santalea, María Julia Merino)			
4.	Club Gimnástico Barcelonès	BARC	GIMB	3:53.54
	(Montserrat Gómez Yeste, María Sol Muntañola, Noemí Carreras, Asunción Tatjer)			
5.	Club Natación Barcelona	BARC	CNBA	3:59.22
	(Carmen Rovira, Susana Monclús, María Betriu, Ana Barrenechea)			

Heptatlón (1/2)

1.	Ana Pérez	VALL	AVAL	5.390	14.92/-0,6	1.68	10.90	26.42/-1,3	5.74/+1,1	43.30	2:17.64
2.	Susana Cruz	MADR	ADM	4.842	14.80/-0,6	1.56	10.90	26.72/-1,3	5.48/+2,2	32.62	2:26.22
3.	Carmen Lara	MALA	DSAN	4.715	15.52/-0,6	1.77	8.70	27.84/-1,3	5.37/+1,1	35.88	2:32.57
4.	Imma Clopés	GERO	NFIG	4.562	15.23/-0,6	1.62	9.83	26.86/-1,6	5.50/+1,0	31.60	2:42.64
5.	Montserrat Fernández	GERO	GEEG	4.559	15.93/-1,1	1.68	8.09	25.78/-1,3	5.47/+2,4	24.52	2:27.89
6.	María Rosario Escribano	GERO	NFIG	4.435	16.46/-0,6	1.56	10.15	27.77/-1,6	5.09/+0,8	32.74	2:22.80
7.	Ana María Portalés	CAST	CAMC	4.169	16.89/-1,1	1.53	8.72	27.50/-1,3	4.99/+1,2	31.10	2:26.73
8.	Patricia Guevara	MURC	ELCA	3.930	16.27/-1,1	1.59	8.48	28.14/-1,6	4.84/+2,4	23.42	2:37.25
9.	Lydia Prado	MALA	DSAN	3.927	17.33/-1,1	1.44	9.31	26.61/-1,6	5.00/+0,8	30.90	2:43.82
	Ana María Rodríguez	PONT	CELV	-	17.26/-1,1	1.68	9.69	28.82/-1,6	5.21/+1,5		

MEDALLERO DE CLUBES

	O	P	B	TT				
1.	FC Barcelona	10	7	5	22	CAI Málaga	1	1
2.	CN Barcelona	3	5	1	9	Canguro	1	1
3.	Tintoretto	3	2	2	7	CN Helios	1	1
4.	UD Salamanca	3	1	2	6	Cornellà At	1	1
5.	Scorpio 71	3	1	1	5	Deportes Sánchez		1
6.	Alerta Cantabria	2	2	1	5	Estoril II	1	1
7.	Michelin	2	1		3	Sporting Gijón	1	1
8.	At Valladolid	2		2	4	Uranzu At	1	1
9.	AD Marathón	1	2		3			
10.	Galgo	1	1	3	5	Independiente (sin club)	1	1
11.	UD Las Palmas	1	1		2			2
12.	RCD La Coruña	1		2	3			
13.	CN Sevilla	1		1	2			
14.	AA La Selva	1		1	1			
	Boadilla	1		1	1			
	Endesa	1		1	1			
	La Seda	1		1	1			
	León CA	1		1	1			
	R Madrid	1		1	1			
20.	R Sociedad		3		3			
21.	Valencia CF		2		2			
22.	ATSS		1	2	3			
	CG Barcelonés		1	2	3			
24.	Arganda		1		1			
	At Getafe		1		1			
	CA Granollers		1		1			
	CAMU		1		1			
	CD Arunci		1		1			
	CUA La Coruña		1		1			
	RAI-77		1		1			
	San Pablo		1		1			
	Tajamar		1		1			
	UGE Badalona		1		1			
34.	CN Reus Ploms			2	2			
	HERB		2		2			
36.	AA Avilesina		1		1			
	At Getxo		1		1			
	Aurrerá		1		1			

MEDALLERO DE FEDERACIONES

	O	P	B	TT
1.	Barcelona	14	15	9
2.	Madrid	7	8	8
3.	Salamanca	3	1	2
	Zaragoza	3	1	2
5.	Santander	2	2	1
6.	Álava	2	1	1
7.	Valladolid	2		2
8.	León	2		2
9.	La Coruña	1	1	2
10.	Sevilla	1	1	3
11.	Las Palmas	1	1	2
12.	Girona	1		1
	Granada	1		1
14.	Guipúzcoa		4	3
15.	Valencia		2	2
16.	Logroño		1	1
	Murcia		1	1
	Toledo		1	1
19.	Alicante			2
	Asturias			2
	Málaga			2
	Tarragona			2
23.	Vizcaya		1	1

Total: 23 federaciones

TRES RÉCORDS DE ESPAÑA EN EL 'CAMPO DE LAS CALAVERAS'

Tres récords de España en el Estadio Vallehermoso de Madrid, un recinto clásico del atletismo español. Tres plusmarcas que fueron para Ana Pérez en heptatlón, Mari Cruz Díaz en 5 kilómetros marcha y Raúl Jimeno en lanzamiento de martillo. Martillazos en el Campo de las Calaveras, que es como se conocía popularmente el terreno sobre el que estaba edificado ese estadio que vio grandes gestas del atletismo. Y se llamaba así porque el Estadio de Vallehermoso se construyó sobre el cementerio de San Martín y San Ildefonso, uno de los cuatro que se construyeron en Madrid en el siglo XIX. Por allí jugaban los chiquillos, que se encontraban cráneos y tibias en no pocas ocasiones.

Los Campeonatos de España tuvieron un buen nivel, aunque el viento molestó lo suyo soplando de cara en la recta principal, y el calor era tórrido. Los Nacionales se disputaban con la vista puesta en los Europeos de Stuttgart, que iban a celebrarse no mucho después, y para los que faltaban por cubrir algunas plazas. Vallehermoso, en muchos casos, dictó sentencia.

El récord de Raúl Jimeno en martillo era una mezcla de venganza y de ira. Resulta que no mucho antes de los Nacionales (en la misma instalación, el 20 de junio anterior) lanzó más allá de la plusmarca vigente en aquel momento (72,26, por él mismo), pero sus 72,56 fueron anulados porque el artefacto pesaba 180 gramos de menos. Jimeno se encolerizó: "¡Yo no lanzo con martillos faltos de peso!". Y aseguró que el juez encargado del pesaje se había equivocado de martillo, cosa que, parece ser, era cierta. Y en los Campeonatos de España se tomó la venganza: 72,36 en el segundo tiro.

Los otros dos récords fueron femeninos. En heptatlón la protagonista fue Ana Pérez, recuperada de una seria operación. Tenía 5.360 puntos desde el Torneo Internacional IV Centenario de la ciudad de Buenos Aires (12 de octubre de 1980), en el que venció. En Vallehermoso sumó 30 puntos a ese registro. Curioso: sólo hizo en mejores marcas parciales que en el anterior récord en los dos lanzamientos, y esa mejora sustancial en las pruebas de fuerza le dieron la plusmarca.

La tercera superación fue para Mari Cruz Díaz en los 5 kilómetros marcha. Hizo un tiempo de 22:30.90 y batió el récord que había hecho Emilia Cano el 25 de julio anterior en San Sebastián, con 22:54.68. La prueba en Vallehermoso la lanzó Reyes Sobrino, que tiró hasta pasados los dos primeros kilómetros. Por el tercero pasó ya en cabeza Mari Cruz, que batió la plusmarca nacional (13:32.4). Al acabar la prueba la campeona agradeció la actuación de su amiga y rival: "Le dedico el récord por el gran esfuerzo que ha hecho".

Las dos habían sido campeonas europeas juniors, empatadas, el año anterior en Cottbus: llegaron a la meta de la mano y ni siquiera la foto-finish fue capaz de discernir diferencias entre



Raúl Jimeno en pleno esfuerzo en martillo donde batió el récord de España.

ambas. Este mismo 1986 Mari Cruz iba a ganar el oro continental en Stuttgart, en el debut de la marcha en unos Europeos. Esta vez sobre 10 kilómetros.

En estos Nacionales de Vallehermoso, Blanca Lacabra consiguió los títulos en 100 y 200 metros, y tal vez hubiera ganado también en 400 si el horario hubiera permitido tal despliegue competitivo. Y hubo otros cinco atletas que se llevaron dos medallas: Miguel Ángel García Larrañaga (bronce en 100 y 200), Juanjo Prado (plata en 100 y 400), Alberto Solanas (primero en triple y se-

gundo en longitud), Esther Lahoz (campeona en la vuelta a la pista y bronce en 200) y Ángeles Barreiro (trionfadora en disco y tercera en peso).

Entre las chicas la prueba estelar fue la de 400 metros vallas, con un duelo épico entre Cristina Pérez (fuerte y con defectos técnicos) y su compañera de entrenamientos Montse Pujol (todo lo contrario). El duelo fue igualado hasta la octava valla, a partir de la cual se adelantó ligeramente Cristina. Montse no se rindió en ningún momento, intentó recuperar y cayó en la meta aparatosa-mente. Una gran carrera de ambas.

En 5.000 metros se coronó una gran dama del atletismo español: Carmen Valero. La prueba se disputaba por primera vez en los Nacionales, porque se iba a integrar en las competiciones internacionales. Carmen tiró desde el principio, fue quemando rivales y Merche Calleja le aguantó hasta que faltaba un kilómetro, cuando también se rezagó. Era el décimo quinto título en pista de la mujer que llegó a ganar dosoros mundiales en cross. Su última medalla de oro en Nacionales en pista la había conseguido ocho años antes. "Los 5.000 metros me aburren mucho porque hay que dar muchas vueltas". Así sintetizó Carmen su nueva experiencia. En lanzamiento de peso ganó su primer título Margarita Ramos, que iba a conseguir nueve seguidos hasta 1994 y luego tres más entre 1996 y 1998. Se quedó a seis centímetros de su propio récord, logrado este mismo 1986.

En la categoría masculina Carlos Sala rompió una racha de seis títulos consecutivos de Javier Moracho, en ausencia del oscense: no estaba recuperado de las roturas de fibras en ambas piernas que se produjo al vencer el invierno anterior en los Europeos en pista cubierta de Madrid, celebrados en el viejo Palacio de los Deportes. Moracho volvería a ser campeón nacional al año siguiente.

En altura, duelo muy ajustado entre Gustavo Adolfo Bécquer y Arturo Ortiz. Ambos saltaron 2,19 metros, pero ganó el catalán por intentos. El duelo entre ambos atletas iba a ser apasionante en los próximos años, hasta que Arturo hizo valer su superioridad. Ya el año siguiente iba a ser campeón. En el otro salto vertical venció Alberto Ruiz, que lograba su sexto oro consecutivo, y en lanzamiento de disco Sinesio Garrachón (35 años) lograba su décimo tercer título seguido, que fue el último. David Martínez, aún en edad júnior, escoltó a Sinesio e iba a ganar seis Nacionales consecutivos y diez alternos.

Pero la gran competición masculina de los Nacionales, la de más emoción, fue la de los 1.500 metros. La prueba nació con cierta polémica, porque unos días antes de los Nacionales José Manuel Abascal, que se estaba entrenando en Saint Moritz (Suiza), comunicó que no podría correr en Vallehermoso porque tenía una rotura de fibras en el soleo de la pierna derecha, según le había diagnosticado el médico personal del helvético Pierre Deleze, con quien se preparaba en altitud.

La RFEA se sintió molesta con el atleta y Carlos Gil, entonces director técnico, le pidió que regresase inmediatamente a



Una veterana Carmen Valero, en su despedida de los campeonatos de España, se impuso en los 5.000 metros.

España para ser examinado por los doctores federativos. Abascal adujo que le había sido imposible encontrar vuelo hacia Madrid. Y no tomó la salida.

La carrera fue emocionante y accidentada. Nada más comenzar cayeron al suelo Alfredo Rodelas y Adelino Hidalgo, aunque se recuperaron y contactaron con el resto. A falta de 450 metros Hidalgo salió desde atrás, pero la gente importante respondió. Cuando faltaba una vuelta, cayó al suelo Abel Antón, sin que se supiera muy bien cómo. El atleta que le seguía saltó sobre él y los clavos de sus zapatillas estuvieron a punto de arañar la cara del que iba a convertirse en doble campeón mundial de maratón.

En los momentos clave se produjo un duelo casi futbolístico: José Luis González (Real Madrid) mandaba por delante de José Luis Carreira (FC Barcelona), tras haber dejado atrás a Teófilo Benito y Andrés Vera. La última recta fue tremenda y dio la impresión de que Carreira iba a adelantar a Pepe, pero una mirada del toledano, intimidatoria, dio la impresión de que llenaba de plomo las piernas de su oponente, que acabó segundo. "Carreira me tiene respeto y tal vez por eso no me ha ganado", dice González. Su mujer, Fátima, comentaba en la grada: "Se lo dije ayer a Pepe: ten cuidado con Carri, que le he visto muy bien en las semifinales". Y tan bien. Pero le derrotó una mirada.

1987

67º Campeonato de España Absoluto

Barcelona (14/15/16.8)

Estadio Joan Serrahima



HOMBRES

100m

Eliminatorias (15) - Clasifican los 2 primeros de cada serie y los 4 mejores tiempos

Elim.1 (+1.1): 1. Arques 10.88 - 2. Samaniego 10.97 - 3. José Bernardo Muñoz VALE (SAFG) 11.01 - 4. Javier Durán BARC (CEUB) 11.11 - 5. Josep Nadal BARC (CNMO) 11.15 - 6. Xavier Blanch BARC (FCLB) 11.20 - 7. Carlos Quiroga OREN (PABO) 11.48

Elim.2 (+2.5): 1. Talavera 10.48 - 2. Rodríguez 10.75 - 3. Parrón 10.83 - 4. Agustín Arce SANT (INDS) 10.88 - 5. Manuel Pala HUES (PZOI) 11.01 - 6. Antonio Borrás BARC (CNBA) 11.12

Elim.3 (+0.2): 1. García 10.88 - 2. Elizalde 10.91 - 3. Ferrán Sellabona GERO (GEEG) 10.95 - 4. José Luis Ortega BARC (JAHO) 11.05 - 5. Carlos Ballarín HUES (CAMZ) 11.15 - 6. César Parra VALL (UNVA) 11.17 - 7. Luis Beltrán BARC (CEUB) 11.29

Elim.4 (-0.2): 1. Rocandio 10.80 - 2. Coma 10.87 - 3. Carlos del Piñal MADR (ATBO) 10.90 - 4. Carlos Collado MADR (TAJM) 10.93 - 5. Roberto Prat BARC (FCLB) 11.03 - 6. Lázaro García CACE (ACAC) 11.04 - 7. Mario Pa-

nach VALE (VCLF) 11.23

Elim.5 (+2.4): 1. Gascón 10.66 - 2. Hernández 10.70 - 3. Santos 10.70 - 4. Anechina 10.80 - 5. Gómez 10.81 - 6. José Ramón Herrero SEVI (ADAS) 10.92 - 7. Jordi González BARC (CANL) 10.93

Elim.6 (-0.2): 1. Luque 10.82 - 2. Barrionuevo 10.84 - 3. David Vigo BARC (JABA) 10.92 - 4. Agustín Sáenz GUI (RSOC) 11.21 - 5. Francisco Balle BALE (CCAL) 11.57

Semifinales (15) - Clasifican los 3 primeros de cada serie y los 2 mejores tiempos

Sf.1 (+0.5): 1. Talavera 10.49 - 2. Rocandio 10.64 - 3. García 10.68 - 4. Hernández 10.70 - 5. Rodríguez 10.82 - 6. Jesús Santos MADR (ATBO) 10.90 - 7. Fernando Anechina MADR (ADMA) 10.95 - Óscar Barrionuevo MADR (LARM) n.

Sf.2 (+0.2): 1. Arques 10.43 - 2. Gascón 10.65 - 3. Samaniego 10.85 - 4. Juan Carlos Coma BARC (CNBA) 10.90 - 5. Marc Luque BARC (FCLB) 10.95 - 6. José Parrón BAR (JAHO) 10.99 - 7. Fermín Elizalde NAVA (PAMA) 11.06 - Diego Gómez TARR (CNRP) desc.

Final (15) (+0.8)

1.	José Javier Arques	MADR	LARM	10.37
2.	Enrique Talavera	CADI	CAAL	10.43
3.	Miguel Ángel García	GUIP	ATSS	10.49
4.	Valentín Rocandio	GUIP	ATSS	10.58
5.	Ángel Hernández	SALA	CAJS	10.71
6.	Luis Rodríguez	SEVI	ADAS	10.76
7.	Francisco Julián Samaniego	SALA	CAJS	10.85

También clasificado para la final:

Florencio Gascón MADR LARM

200m

Eliminatorias (14) - Clasifican los 2 primeros de cada serie y los 2 mejores tiempos

Elim.1 (+1.4): 1. Sánchez 21.32 - 2. Luque 21.87 - 3. José Bernardo Muñoz VALE (SAFG) 21.89 - 4. Lázaro García CACE (ACAC) 22.00 - 5. Carlos Ballarín HUES (CAMZ) 22.30 - 6. Pascual Serrano ALBA (ATAB) 22.61 - 7. Antonio Borrás BARC (CNBA) 22.90

Elim.2 (+1.5): 1. García 21.41 - 2. Del Piñal 21.70 - 3. Durán 21.84 - 4. Juan Carlos Galindo SEVI (ADAS) 22.09 - 5. José Luis Ortega BARC (JAHO) 22.26 - 6. Lorenzo Torner BARC (ATVI) 23.83

Elim.3 (+1.4): 1. Turró 21.54 - 2. Rodríguez 21.69 - 3. Barrionuevo 21.74 - 4. José Ramón Herrero SEVI (ADAS) 22.10 - 5. Agustín Arce SANT (INDS) 22.53 - 6. José Luis Rubio SEGO (BLUS) 23.01

Final (14) (+0.5)

1.	Antonio Sánchez	SALA	CAJS	21.03
2.	Miguel Ángel García	GUIP	ATSS	21.20
3.	Carlos Turró	BARC	FCLB	21.58
4.	Luis Rodríguez	SEVI	ADAS	21.69
5.	Javier Durán	BARC	CEUB	21.93
6.	Marc Luque	BARC	FCLB	21.97
7.	Carlos del Piña	MADR	ATBO	22.11

También clasificado para la final:

Óscar Barrionuevo MADR LARM



José Javier Arques venciendo en los 100 metros por delante de Enrique Talavera (a su derecha).



Ángel Heras logra una clara victoria en los 400m, dejando atrás a Cayetano Cornet, segundo.

400m

Eliminatorias (14) - Clasifican los 2 primeros de cada serie

Elim.1: 1. Heras 46.02 - 2. Lecumberri 48.04 - 3. José Manuel Laup MADR (TAJM) 48.16 - 4. Antonio Carvajal SEVI (ADAS) 48.95 - 5. Israel Luque BARC (JATS) 49.45 - 6. Agustín Figueroa SEVI (ADAS) 49.65 - 7. Jorge Gendra BARC (GRAN) 50.36

Elim.2: 1. Cornet 47.21 - 2. Vaquero 48.22 - 3. José María Calahorra CREA (UACR) 49.06 - 4. Ricardo Diéguez BARC (GIMB) 49.28 - 5. Luis Alberto Grajal SALA (CAJS) 49.86 - 6. Eligio José Fernández SEVI (ADAS) 50.17 - 7. Francisco Javier del Álamo MADR (LARM) 50.49

Elim.3: 1. Manuel Moreno 47.32 - 2. Miguel Moreno 47.50 - 3. José Luis Arrazola ZARA (CNHE) 48.23 - 4. Francisco Javier Pitillas VALE (VCLF) 48.77 - 5. Emilio Usún GUIP (RSOC) 49.52 - 6. José Luis Palacio MADR (ADMA) 49.66

Elim.4: 1. Prado 47.73 - 2. Borrego 47.77 - 3. Manuel González BARC (GIMB) 48.04 - 4. Jesús Ángel Puente SANT (ALCA) 48.97 - 5. José Carlos Hernández VALL (UNVA) 49.90 - 6. José María Zabala GUIP (VIDA) 50.16

Final (15)

1.	Ángel Valentín Heras	BARC	FCLB	46.10
2.	Cayetano Cornet	TENE	CEAT	46.83
3.	Miguel Moreno	MADR	LARM	47.26
4.	Juan José Prado	GUIP	RSOC	47.43
5.	Andrés Vaquero	SALA	PBEJ	47.79
6.	Joaquín Borrego	BARC	JAHO	48.11
7.	Valentín Lecumberri	SEVI	ADAS	48.82
8.	Manuel Moreno	ASTU	OVBO	50.50

800m

Eliminatorias (14) - Clasifican los 3 primeros de cada serie y los 2 mejores tiempos

Elim.1: 1. Trabado 1:52.12 - 2. Arzac 1:52.39 - 3. Páez 1:52.40 - 4. José Moya VALE (VCLF) 1:52.63 - 5. José Luis Yeste BARC (GRAN) 1:52.85 - 6. José Antonio Martínez CORU (DEPC) 1:52.95 - 7. Víctor Rojas Fernández VIZC (GUET) 1:53.28

Elim.2: 1. Hidalgo 1:51.51 - 2. Arconada 1:51.51 - 3. Martín 1:51.55 - 4. Herrador 1:52.00 - 5. Cuervo 1:52.41 - 6. Manuel López MADR (LARM) 1:54.58

Final (15)

1.	Colomán Trabado	LEON	ENDE	1:51.89
2.	Francisco Javier Martín	MADR	LARM	1:52.04
3.	Lorenzo Hidalgo	ASTU	OVBO	1:52.60
4.	Jerónimo Cuervo	ZARA	SCOR	1:52.63
5.	Antonio Herrador	BARC	CANL	1:52.94
6.	José Arconada	ASTU	COVA	1:53.08
7.	Iñigo Arzac	GUIP	RSOC	1:53.53
	Antonio Páez	SALA	CAJS	n.p.

1.500m

Eliminatorias (15) - Clasifican los 3 primeros de cada serie y los 3 mejores tiempos

Elim.1: 1. Vera 3:48.45 - 2. Sánchez 3:48.47 - 3. Jiménez 3:48.59 - 4. Luis Alfonso Zabaleta VIZC (GUET) 3:48.70 - 5. Francisco Javier Pascual SEGO (DYCU) 3:48.99 - 6. Ángel Fariña BARC (FCLB) 3:49.43 - 7. Martín Fiz VIZC (HHIS) 3:49.53 - 8. Miguel Hernández GUIP (LAIS) 3:49.54 - 9. Carlos García MADR (TAJM) 3:50.67 - 10. Pedro Moreno BARC (GCSA) 3:52.55 - 11. Luis Alberto Gómez SANT (PINM) 3:52.73 - 12. Juan A. Legorburu GUIP (ATSS) 3:53.31 - 13. Fermín Cacho SORI (CAÑH) 3:53.91 - 14. José Graells LERI (CAVA) 3:54.38 - 15. Santiago Azurmendi GUIP (UROL) 3:55.71 - 16. José Manuel Ojeda BARC (NIKE) 3:58.73

Elim.2: 1. Benito 3:43.80 - 2. Hernández 3:44.62 - 3. Antón 3:45.02 - 4. Ramón 3:45.30 - 5. Lacosta 3:46.08 - 6. Santiago Villalonga BARC (CNMO) 3:46.50 - 7. Enrique Molina GRAN (AVIR) 3:46.83 - 8. José Manuel García LEON (CARO) 3:48.18 - 9. Ramón Soldevilla VIZC (ASKA) 3:48.69 - 10. Julio Díaz BARC (RUBI) 3:49.56 - 11. Roberto Pérez CORU (DEPC) 3:52.00 - 12. José Ortega BURG (ATBU) 3:52.66 - 13. Juan Viudes BARC (FCLB) 3:57.22 - 14. Francisco Telmo Román PALE (VEBA) 4:00.33 - 15. Juan Ramón Moya BARC (CNMO) - 16. Ramón Daniel Serantes CORU (CUAS)

Elim.3: 1. Rodelas 3:42.35 - 2. Hidalgo 3:43.78 - 3. Carreira 3:44.28 - 4. Rufo 3:44.33 - 5. Juan Carlos García MADR (TAJM) 3:48.37 - 6. Julio Iglesias CORU (CUAS) 3:50.30 - 7. Pedro J. García TENE (CEAT) 3:50.41 - 8. Carlos Calvo BARC (CNMO) 3:50.60 - 9. Miguel Ángel Contador BADA (ADEB) 3:50.61 - 10. Felipe Castañer ZARA (STAD) 3:55.94 - 11. Juan Pedreira CORU (DEPC) 4:02.21 - 12. Manuel Pancorbo JAEN (ZEUS) - 13. Antonio Fernández BARC (CNMO) - 14. Javier Nieto SALA (CAJS) - 15. Francisco Javier Alario TOLE (JOMA)

Final (16)

1.	Juan Andrés Vera	CAST	CAMC	3:49.63
2.	Abel Antón	ZARA	CNHE	3:49.71
3.	Teófilo Benito	TARR	CNRP	3:49.79
4.	Adelino Hidalgo	ASTU	OVBO	3:50.03
5.	Jesús María Hernández	SALA	CAJS	3:50.40
6.	Anacleto Jiménez	LOGR	RAIL	3:50.81
7.	Alfredo Carlos Rodelas	SEVI	ADAS	3:51.02
8.	Enrique Sánchez	GUIP	RSOC	3:52.56
9.	Marco Antonio Rufo SEVI (NASE) 3:52.77 - 10. Francisco Javier Lacosta SEGO (DYCU) 3:53.89 - Domingo Ramón ALIC (HERB) ab. - José Luis Carreira VALE (MINV) ab.			

5.000m

Eliminatorias (14) - Clasifican los 5 primeros de cada serie y los 4 mejores tiempos

Elim.1: 1. Rubio 14:23.83 - 2. Serrano 14:26.94 - 3. López de Egea 14:27.00 - 4. García 14:27.60 - 5. Gómez 14:27.88 - 6. Francisco Javier Alario TOLE (JOMA) 14:28.67 - 7. Carlos Adán PONT (SMOY) 14:43.00 - 8. Juan Manuel Abad SORI (CAÑH) 15:03.74 - 9. Óscar Díaz CORU (DEPC) 15:20.45 - 10. Jesús Rodríguez ASTU (GIBJ) 15:43.80

Elim.2: 1. Fontaneda 14:18.81 - 2. Alario 14:19.44 - 3. Pérez 14:19.79 - 4. Castillo 14:19.92 - 5. Chiscano 14:20.31 - 6. Serrano 14:21.35 - 7. Paúl 14:22.03 - 8. Muñoz 14:22.10 - 9. Merino 14:27.72 - 10. Javier Morcillo MADR (TAJM) 14:37.10 - 11. José Luis Rodríguez ZARA (CNHE) 14:42.56

Final (16)

1.	Jaime López de Egea	VALE	MINV	14:02.97
2.	Alejandro Gómez	PONT	SMOY	14:07.61
3.	Manuel García	CORU	CUAS	14:10.28
4.	Antonio Serrano	TOLE	ATSP	14:12.12
5.	Francisco Javier Fontaneda	VIZC	HHIS	14:12.45
6.	Juan Carlos Paul	TOLE	ATSP	14:13.49
7.	Santiago Chiscano	TOLE	CARC	14:14.55
8.	Cándido Alario	SEGO	DYCU	14:18.10
9.	Juan Ramón Muñoz BARC (FCLB) 14:26.57 - 10. Antonio Pérez VALE (VCLF) 14:27.83 - 11. Miguel Rubio VALE (MINV) 14:34.01 - 12. Juan Luis Castillo TOLE (CARC) 14:49.97 - Carlos Javier Merino LOGR (RAIL) ab. - José Luis Serrano MADR (LARM) ab.			

10.000m (15)

1.	José Manuel Alentosa	VALE	MINV	28:50.91
2.	Santiago Llorente	SEGO	DYCU	28:57.51
3.	Vicente Polo	SEGO	DYCU	29:16.32
4.	Juan Carlos Montero	TOLE	ATSP	29:33.08
5.	Valentín Rodríguez	SANT	ALCA	29:37.01
6.	Juan José Rosario	JAEN	ZEUS	29:42.00
7.	Honorato Hernández	SALA	CAJS	29:49.09
8.	José Esteban Montiel	GRAN	CIGR	29:51.18
9.	Luis Joaquín Adsua CAST (UACS) 30:07.07 - 10. Antonio Layos GUIP (JOMA) 30:20.27 - 11. Miguel Ángel Blas MADR (MOST) 30:30.77 - 12. Nobel Ángel Ladó VIZC (HHIS) 30:42.89 - 13. Alfonso Álvarez BARC (NIKE) 30:49.63 - 14. Francisco Villameriel SANT (ALCA) 31:01.58 - 15. José Pedro Villa GUIP (JOMA) 31:13.26 - 16. Luis Sánchez MADR (CAPO) 31:15.64 - Juan Antonio García TOLE (CARC) ab. - Jesús Tito González PONT (SMOY) ab. - Jesús de Grado MADR (ADMA) ab. - Pedro Casacuberta BARC (AVIC) ab. - Francisco Subires BALE (MEDP) ab. - Juan Antonio Balsera BARC (NIKE) ab. - Manuel Pacheco TENE (CEAT) ab.			

HISTORIA DE LOS CAMPEONATOS DE ESPAÑA ABSOLUTOS AL AIRE LIBRE

110m vallas

Eliminatorias (15) - Clasifican los 4 primeros de cada serie y los 4 mejores tiempos

Elim.1 (+2.1): 1. Moracho 14.97 - 2. Hondeville 15.01 - 3. Serra 15.15 - 4. Prieto 15.23 - 5. Legarra 15.51 - 6. Peñalver 15.57 - 7. Vicente Villar VALE (VCLF) 15.97 - Salvador Vila ALIC (JAEL) ab.

Elim.2 (+2.2): 1. Sala 14.08 - 2. Ángel Martín 14.59 - 3. Pablo Martín 14.72 - 4. Domínguez 15.06 - 5. Vila 15.22 - 6. Porcar 15.50 - 7. Pedro López VALE (VCLF) 15.67 - 8. José M. Fraga CORU (CUAS) 16.09

Elim.3 (+0.4): 1. Lanáu 14.51 - 2. Piedra 15.03 - 3. Lloveras 15.07 - 4. Del Amo 15.27 - 5. Jesús Martín ZARA (CNHE) 15.59 - 6. José Luis Codera BARC (CNBA) 15.64 - 7. Miguel Ángel Rosado BALE (MEDP) 15.71

Semifinales (15)

Sf.1 (-0.6): 1. Sala 13.85 - 2. Lloveras 14.27 - 3. Ángel Martín 14.60 - 4. Hondeville 14.87 - 5. Rafael Serra BARC (GIMB) 15.09 - 6. Jorge Vila BARC (CAVA) 15.25 - 7. Antonio Peñalver MUR (CAMU) 15.53 - 8. Senén Porcar CAST (CAMC) 15.66

Sf.2 (+1.8): 1. Lanáu 13.90 - 2. Moracho 14.09 - 3. Piedra 14.59 - 4. Pablo Martín 14.84 - 5. José Luis Domínguez PONT (CELV) 15.14 - 6. Alberto Prieto PONT (AVIG) 15.17 - 7. Jaime Legarra GUIP (RSOC) 15.28 - 8. Alberto del Amo ZARA (RZCF)

Final (16) (+0.8)

1.	Javier Moracho	MADR	LARM	13.42	RE
2.	Carlos Sala	MADR	LARM	13.44	
3.	Antonio Lanáu	BARC	GIMB	13.72	
4.	Carlos Lloveras	BARC	ATVI	14.20	
5.	Ángel Martín	ZARA	CNHE	14.26	
6.	Antonio José Piedra	BARC	UATE	14.53	
7.	Pablo María Martín	MADR	DATL	15.01	
8.	Christian Hondeville	VIZC	ASKA	15.06	

400m vallas

Eliminatorias (14) - Clasifican los 2 primeros de cada serie

Elim.1: 1. Alonso 52.03 - 2. Tejada 53.18 - 3. Ignacio González MALA (CAIM) 53.27 - 4. Jesús Ángel Puente SANT (ALCA) 53.36 - 5. Javier Calvo MADR (CONC) 55.06 - 6. Miguel Cuevas MADR (AJAM) 55.08 - 7. Santiago Cluseilas BARC (JATS) 56.33 - 8. Miguel Gorrochategui VIZC (ASKA) 57.42

Elim.2: 1. Ariño 52.64 - 2. Huedo 53.00 - 3. Manuel Alpuente BARC (ATVI) 53.91 - 4. Jorge Solé BARC (IGUA) 54.44 - 5. Jaime Muntaner BARC (FCLB) 54.72 - 6. Richard Watt MADR (TAJM) 55.18 - 7. Antonio Fernández BARC (CAMA) 55.31 - 8. Miguel Ángel Moya MALA (CAIM) 57.48

Elim.3: 1. Sosa 53.27 - 2. Fraga 53.30 - 3. Ignacio Buyreu BARC (CNMO) 53.40 - 4. José M. Fernández JAEN (ZEUS) 54.44 - 5. Andrés Luis Guerra TARR (CNRP) 54.69 - 6. Miguel Ángel Fernández VIZC (HHIS) 54.83 - 7. Andrés de Regil VIZC (BIZK) 55.00 - 8. Salvador Vila ALIC (JAEL) 55.95

Elim.4: 1. Torné 53.06 - 2. Casabona 53.46 - 3. Ricardo Gimeno ZARA (CNHE) 54.01 - 4. Gabriel Rodelas SEVI (NASE) 54.54 - 5. José María Sánchez MADR (LARM) 55.09 - 6. Álvaro Castro OREN (PABO) 55.25 - 7. Juan María Beltrán CAST (CAMC) 55.63 - 8. Eufemiano Fuentes LPAL (UDLP) 58.13

Final (15)

1.	José Alonso	MADR	LARM	49.63	
2.	Jesús Lorenzo Ariño	BARC	GIMB	51.27	
3.	Emilio Sosa	MADR	LARM	52.27	
4.	Santiago Fraga	CORU	CUAS	52.51	
5.	José Casabona	SALA	CAJS	52.74	
6.	Ignacio Huedo	ASTU	OVBO	53.00	
7.	Alberto Torné	BARC	GRAN	53.03	
8.	Germán Francisco Tejada	VALE	VCLF	53.42	

3.000m Obstáculos

Eliminatorias (14) - Clasifican los 5 primeros de cada serie y los 2 mejores tiempos

Elim.1: 1. F. Sánchez 8:52.23 - 2. López 8:52.68 - 3. Salvador 8:53.57 - 4.

Domínguez 8:53.64 - 5. Álamo 8:54.71 - 6. Arenas 8:58.23 - 7. Marcelo Begochea BARC (FCLB) 8:59.45 - 8. Pedro Carayol VALE (MINV) 8:59.70 - 9. Lorenzo Bonet BARC (CAMA) 9:01.42 - 10. José Sánchez Pérez BARC (CNMO) 9:02.21 - 11. Luis Pemán VALE (VCLF) 9:05.15 - 12. Fernando Sierras VALE (CPCA) 9:07.88 - 13. Manuel Vigo CORU (CUAS) 9:08.85 - 14. Francisco Javier Elcoro MADR (TAJM) 9:18.79

Elim.2: 1. Peula 8:46.57 - 2. Espino 8:47.32 - 3. J.C. Sánchez 8:48.28 - 4. Nogales 8:48.61 - 5. Gramaje 8:49.53 - 6. Rodríguez 8:54.55 - 7. Pedro Delgado MALA (CAIM) 8:59.65 - 8. Pedro M. Torre VIZC (ASAN) 8:59.81 - 9. Pedro García TENE (CEAT) 8:59.96 - 10. Ramón Saiz BURG (PSIM) 9:00.76 - 11. José González TENE (CEAT) 9:01.82 - 12. Francisco Javier Bellé ZARA (CNHE) 9:03.48 - 13. Gorka Sánchez Gaitán VIZC (ASAN) 9:04.53 - 14. Benito Ojeda BARC (CNMO) 9:05.84

Final (14)

1.	Francisco Sánchez	GRAN	INGR	8:29.69	
2.	Juan Antonio Espino	ALIC	HERB	8:34.02	
3.	Benito Nogales	BARC	ATVI	8:35.54	
4.	José César Sánchez	ASTU	CAUO	8:37.90	
5.	Juan Bautista Gramaje	VALE	MINV	8:39.68	
6.	Antonio Peula	SANT	LARE	8:41.14	
7.	Inocencio López	BARC	JAHO	8:43.54	
8.	Mateo Domínguez	BALE	HERM	8:48.39	
9.	José Miguel Álamo BURG (ANMA) 8:51.52 - 10. Manuel Salvador BARC (CNMO) 8:58.65 - 11. Francisco Javier Rodríguez GUIP (UROL) 9:11.92 - 12. Luis Arenas ALIC (HERB) 9:12.83				

Altura (15)

1.	Arturo Ortiz	MADR	LARM	2.22	(2.09-1 / 2.13-2 / 2.16-2 / 2.19-1 / 2.22-3 - 2.25-xxx)
2.	Miguel Ángel Moral	SALA	CAJS	2.16	(2.05-2 / 2.13-1 / 2.16-3 - 2.19-xxx)
3.	Roberto Cabrejas	GUIP	TOLO	2.13	(2.05-1 / 2.09-1 / 2.13-1 / 2.16-xxx)
4.	Javier Fabián	BARC	JAHO	2.09	(2.00-1 / 2.05-1 / 2.09-1 / 2.13-xxx)
5.	Francisco Peramau	BARC	FCLB	2.09	(2.00-2 / 2.05-1 / 2.09-1 / 2.13-xxx)
6.	Rafael Espejo-Saavedra	CORU	DEPC	2.09	(2.05-1 / 2.09-2 / 2.13-xxx)
7.	Jorge Cendón	MADR	ADMA	2.00	(1.95-1 / 2.00-1 / 2.05-xxx)
8=.	Magín Gual	BARC	ATVI	2.00	(1.95-1 / 2.00-2 / 2.05-xxx)
8=.	Francisco Javier Ramos	MADR	INDM	2.00	(1.95-1 / 2.00-2 / 2.05-xxx)
10.	Luis Gibert TARR (CNRP) 2.00 (1.95-1 / 2.00-3 / 2.05-xxx) - 11. José Luis Antas CORU (CUAS) 2.00 (1.95-2 / 2.00-3 / 2.05-xxx) - Gustavo Adolfo Becker MADR (LARM) sm (2.05-xxx)				

Pértiga (14)

1.	Jorge Corella	SALA	CAJS	5.00	(5.00-1 / 5.20-xxx)
2.	Fernando Cortés	GUIP	RSOC	4.90	(4.40-2 / 4.60-2 / 4.70-1 / 4.80-2 / 4.90-3 / 5.00-xxx)
3.	Carlos Luis Aragón	MADR	ATBO	4.80	(4.70-3 / 4.80-2 / 5.00-xxx)
4.	Francisco Maranges	BARC	GIMB	4.80	(4.80-3 / 5.00-xxx)
5.	Vicente Battlé	BARC	AVIC	4.60	(4.40-1 / 4.60-1 / 4.80-xxx)
6.	Francisco Mas	BARC	FCLB	4.60	(4.60-2 / 4.80-xxx)

Miguel Ángel Barahona ASTU (OVBO) s.m. (4.70-xxx) - Rafael Fernández MADR (ADMA) sm (4.40-xxx) - Ignacio Paradinas TENE (CEAT) sm (4.60-xxx) - Alfonso Cano MADR (LARM) sm (4.90-xxx) - Alberto Ruiz MADR (LARM) sm (5.00-xxx)



Antonio Corgos "profeta en su tierra" con victoria en longitud.

Longitud (16)

- Antonio Corgos BARC INBA 7.97/+0,88
(x - 7.64/+1,4 - 7.78/+0,57 - x - 7.97/+0,88 - 7.96/+0,87)
- Ángel Hernández SALA CAJS 7.75/+1,08
(7.24/+1,01 - 7.29/+1,38 - x - 7.66/+1,13 - 7.75/+1,08 - 7.69/+0,47)
- Jesús Oliván MADR LARM 7.70/+0,84
(7.59/+1,42 - 7.67/+0,99 - 7.52/+0,90 - x - 7.59/0,77 - 7.70/+0,84)
- Manuel Gutiérrez SANT ALCA 7.40/+1,21
(x - 7.40/+1,21 - 7.31/+0,81 - 7.39/+0,88 - 7.34/+0,64 - x)
- José Antonio Campos SANT ALCA 7.39/+1,01
(7.20/+0,60 - 7.38/+0,75 - 7.39/+1,01 - x - x - x)
- Alberto Solanas ZARA SCOR 7.33/+0,93
(7.33/+0,93 - 7.28/+0,64 - x - p - 5.39/+2,13 - 7.22/+0,87)
- Jacinto Santamaría BARC IGUA 7.24/+1,10
(7.09/+0,71 - 7.19/+1,62 - 7.24/+1,10 - 6.77/+0,88 - 7.05/+1,27 - 7.20/+0,24)
- Carlos Miguel Azulay MALA CAIM 7.05/+1,08
(6.81/+1,12 - 7.05/+1,08 - x - x - 4.77/+1,32 - p)
- Javier Esteban MADR (LARM) 7.01 (7.01/+0,87 - x - x) - 10. Eusebio González LOGR (RAIL) 6.96 (6.94/+1,46 - 6.96/+1,28 - 6.85/+1,02) - 11. José Antonio Márquez BARC (JAHQ) 6.84 (6.84/+0,30 - 6.84/+1,81 - 6.81/+0,35) - 12 Miguel Ángel Vázquez MADR (TAJM) 6.83 (p - 6.83/+1,50 - p) - 13. Juan Manuel Perera SEVI (ADAS) 5.23 (5.23/+0,41 - x - x)

Triple (15)

- Alberto Solanas ZARA SCOR 16.00/+0,95
(x - 15.68/+1,65 - 15.60/+0,57 - 15.88/+0,38 - 15.87/+1,93 - 16.00/+0,95)
- Alberto Batalla BARC GIMB 15.70/+1,45
(15.20/-0,92 - 15.59/+0,61 - x - 15.51/+0,85 - 15.70/+1,45 - x)
- Juan Ambrosio González SALA CAJS 15.64/+1,69
(14.91/+1,60 - x - 15.39/+1,07 - x - x - 15.64/+1,69)
- Iñaki González GUIP RSOC 15.63/+1,42
(15.39/+0,38 - 15.25/+0,95 - x - 15.37/+0,76 - 15.52/+0,43 - 15.63/+1,42)

- Antonio Salazar MADR TOAR 15.13/+1,85
(14.78/+0,53 - 15.13/+1,85 - 14.66/+2,30 - 14.80/+1,57 - 14.93/+0,62 - 14.91/+0,56)
- José Antonio Márquez BARC JAHQ 14.66/+0,73
(14.18/+0,85 - 14.66/+0,73 - 14.32/+0,81 - 14.49/+0,54 - x - x)
- Juan Manuel Lameiro TENE CEAT 14.49/+1,34
(14.35/+1,85 - x - x - 14.49/+1,34 - 14.23/+0,38 - x)

Alberto Santamaría VIZC (GUET) s.m. (x - x - x) - Javier Óscar Iglesias SALA (CAJS) sm (x - x - x) - Fernando Rodríguez MADR (LARM) sm (x - x - x) - Manuel Tamayo BARC (SCOL) sm (x - x - x)

Peso (16)


- Martín Vara SALA CAJS 16.90
(16.20 - 16.49 - x - 16.85 - x - 16.90)
- Juan Manuel Pérez ASTU OVBO 14.95
(14.32 - 14.95 - 14.68 - 14.56 - 14.27 - x)
- José Javier Menéndez CAST CAMC 14.93
(14.09 - x - 13.82 - 14.79 - 14.93 - 13.87)
- José Luis Hernández NAVA PAMA 14.53
(14.08 - 14.53 - 13.53 - x - 13.91 - x)
- Ángel Sánchez ALIC JAEL 14.34
(14.34 - x - 14.27 - x - x - x)
- Armando Silvestre BARC ATVI 14.10
(12.86 - 13.69 - 14.06 - 14.10 - 13.67 - 13.91)
- Luis Lizaso BARC FCLB 14.00
(14.00 - x - x - p - p - p)

Disco (15)

- David Martínez MADR LARM 59.46
(59.46 - 57.32 - 58.82 - x - x - 57.50)
- Luis Lizaso BARC FCLB 53.92
(52.88 - x - 53.24 - 53.44 - 53.92 - x)
- Juan Carlos Guzmán TENE CEAT 53.44
(x - 53.44 - 51.88 - x - 52.42 - x)
- Martín Vara SALA CAJS 48.50
(48.30 - x - x - x - 48.50 - x)
- José Devis VALE VCLF 46.92
(x - x - x - 46.92 - x - 46.68)
- José Pascual Banzo ZARA CNHE 46.06
(x - x - x - 45.36 - 46.06 - 43.98)
- José María Goiburú GUIP RSOC 45.44
(45.22 - 45.44 - x - 44.06 - x - x)
- José Carlos Calzada GUIP ATSS 43.80
(43.80 - 42.08 - x - x - 43.22 - x)

Martillo (14)

- Francisco Javier Fuentes MADR LARM 71.80
(68.98 - 70.16 - 71.80 - 69.00 - 70.84 - 70.64)
- José Luis Velasco TARR CNRP 64.84
(63.26 - x - x - 64.84 - 62.50 - 63.10)
- Antón María Godall BARC CNBA 64.24
(62.38 - 64.24 - x - x - x - x)
- Víctor Solé BARC CNBA 62.60
(60.60 - 61.34 - 62.60 - x - 59.66 - 60.36)
- Alexandre Marfull BARC CNMO 61.44
(58.00 - 61.26 - 61.24 - 58.34 - 58.22 - 61.44)
- Pedro Viudes BARC GIMB 61.10
(58.32 - 61.10 - 60.48 - x - 60.38 - x)
- César González CORU DEPC 58.68
(57.28 - x - x - 56.78 - 58.68 - x)
- Raúl Fuentes MADR TAJM 57.68
(x - 56.94 - 57.68 - 55.54 - x - x)
- Luis Miguel Urrea MADR (LARM) 51.92 (51.92 - x - x) - 10. José Antonio Robles ALIC (CBLA) 51.74 (x - 51.74 - 50.66) - 11. José M. Ramiro MADR (TAJM) 51.10 (51.10 - x - 49.86) - 12. José Ángel González JAEN (ZEUS) 49.86 (47.46 - x - 49.86) - 13. Antonio Rubio VALE (ONTY) 49.54 (x - x - 49.54) - Raúl Jimeno MADR (LARM) sm (x - x - x) - Roger Molist BARC (FCLB) sm (x - x - x)




Francisco Fuentes lanzando más de 70 metros en martillo.

Jabalina (15)

- | | | | | |
|----|--|------|------|-------|
| 1. | Antonio Lago | ALIC | CBLA | 62.46 |
| | (57.68 - x - 62.46 - x - x - x) | | | |
| 2. | Julián Sotelo | SANT | ALCA | 61.90 |
| | (61.26 - 59.90 - 58.30 - 60.80 - 58.26 - 61.90) | | | |
| 3. | Bernat Calpe | BARC | FCLB | 61.00 |
| | (61.00 - 58.74 - 59.38 - 57.76 - 57.24 - 59.94) | | | |
| 4. | Tomás Morlote | SANT | ALCA | 60.22 |
| | (60.22 - 55.48 - x - x - x - 54.62) | | | |
| 5. | José Luis Rodríguez | MURC | ELCA | 58.14 |
| | (53.80 - 56.80 - 58.14 - 57.80 - 54.64 - 54.28) | | | |
| 6. | Enrique Bassols | BARC | JAHO | 57.66 |
| | (57.48 - x - 56.84 - 52.42 - 57.66 - p) | | | |
| 7. | Javier Cañas | BARC | FCLB | 57.48 |
| | (57.10 - 56.82 - 56.04 - 53.06 - 57.48 - 55.26) | | | |
| 8. | Francisco Mosquera | TARR | CNRP | 56.80 |
| | (51.22 - 56.80 - 53.96 - 51.42 - 55.46 - 56.04) | | | |
| 9. | Luis Nogueira CORU (DEPC) 55.50 (55.50 - 48.62 - 51.64) - 10. José Luis de la Prieta SALA (CAJS) 54.70 (54.70 - 53.92 - 51.86) - 11. Manuel Navas SEVI (ADAS) 53.90 (53.18 - 52.32 - 53.90) - 12. Bernardino Maroto MADR (LARM) 53.56 (52.36 - 51.74 - 53.56) - 13. Francisco Javier Bugallo MADR (ADMA) 52.66 (x - 50.30 - 52.66) | | | |

20 Km. marcha (15)

- | | | | | |
|----|--|------|------|---------|
| 1. | José Marín | BARC | CNBA | 1:27.37 |
| 2. | Daniel Plaza | BARC | LASE | 1:28.08 |
| 3. | Manuel Alcalde | MADR | CAPO | 1:30.01 |
| 4. | Francisco Botonero | ASTU | OVBO | 1:31.02 |
| 5. | Carlos Montes | MADR | TAJM | 1:34.07 |
| 6. | Julio Antonio Marinas | GUIP | RSOC | 1:34.43 |
| 7. | Juan J. Barranco | MURC | CORD | 1:35.20 |
| 8. | Francisco Javier Castro | MURC | CORD | 1:38.00 |
| 9. | José Faus VALE (VCLF) 1:38.16 - 10. Luis Maroto SALA (CAJS) 1:38.55 - 11. Juan Luis Ramilo PONT (AVIG) 1:39.6 - 12. Sebastián Viñas ZAMO (ZAMO) 1:41.02 - 13. Bernardo José Mora BALE (CCAL) 1:44.01 - 14. Basilio Labrador TENE (CEAT) 1:45.44 - 15. Pedro Torres BARC (UATE) 1:47.31 - 16. Julio Cruz PONT (AVIG) 1:47.32 - 17. Valentín Cabrera TENE (CEAT) 1:49.42 - Miguel Ángel Prieto MADR (LARM) ab. | | | |



Un momento de los 20km marcha donde el vencedor fue José Marín (dorsal 144).

4x100m (16)

- | | | | | |
|----|---|------|-------|-------|
| 1. | Larios Asociación Atlética Moratalaz | MADR | LARM | 41.12 |
| | (Emilio Sosa, Carlos Sala, Jesús Oliván, José Javier Arqués) | | | |
| 2. | Atlético San Sebastián | GUIP | ATSS | 41.26 |
| | (Valentín Rocandio, Patxi Etxebeste, Joseba Permach, Miguel Ángel García Larrañaga) | | | |
| 3. | Juventud Atlética de L'Hospitalet | BARC | JAHO | 41.29 |
| | (José Parrón, Avelino Fernández, Joaquín Borrego, José Luis Ortega) | | | |
| 4. | Fútbol Club Barcelona | BARC | FCLB | 41.38 |
| | (Ángel Valentín Heras, Marc Luque, Carlos Turró, Roberto Prat) | | | |
| 5. | Agrupación Deport. Atletismo Sevilla | SEVI | ADAS | 41.75 |
| | (Juan Carlos Galindo, Luis Rodríguez, Rufino Espejel, José Ramón Herrero) | | | |
| 6. | Atletismo Boadilla | MADR | ATBO | 42.00 |
| | (Francisco Javier Martín, Carlos del Piñal, Jesús Javier López, Jesús Santos) | | | |
| 7. | Real Sociedad de San Sebastián | GUIP | RSOC | 43.30 |
| | (Chocarro, Agustín Sáenz, Jaime Legarra, Javier San Adrián) | | | |
| | Agrupación Deportiva Marathon MADR | ADMA | desc. | |
| | (José Manuel Crespo, Francisco Javier Martínez, Pedro Andrés Martínez, Fernando Anechina) | | | |

4x400m (16)

- | | | | | |
|----|--|------|------|---------|
| 1. | Cajasalamanca | SALA | CAJS | 3:12.21 |
| | (Luis Alberto Grajal, José Casabona, Antonio Páez, Antonio Sánchez) | | | |
| 2. | Club Gimnástico Barcelonés | BARC | GIMB | 3:12.52 |
| | (Jesús Lorenzo Ariño, Manuel González, Ricardo Diéguez, Manuel A. Rodríguez) | | | |
| 3. | Oviedo Botas | ASTU | OVBO | 3:13.28 |
| | (Ignacio Huedo, Lorenzo Hidalgo, Adelino Hidalgo, Manuel Moreno) | | | |
| 4. | Agrupación Deport. Atletismo Sevilla | SEVI | ADAS | 3:13.60 |

HISTORIA DE LOS CAMPEONATOS DE ESPAÑA ABSOLUTOS AL AIRE LIBRE

					7.	Valencia Club de Fútbol	VALE	VCLF	3:17.99
						(José Ignacio Temiño, Alvaro Baixauli, Francisco Javier Pitillas, José Moya)			
5.	Alerta Cantabria	CANT	ALCA	3:16.81		Fútbol Club Barcelona	BARC	FCLB	n
	(Tomás de Teresa, Antonio Martínez, Francisco Javier Gordillo, Jesús Ángel Puente)					(Ángel Valentín Heras, Javier Sales, Ramón Serrano, David Sanahuja)			
6.	C.E.A.Tenerife Cajacanarias	TENE	CEAT	3:17.63					
	(Emilio Pérez, Alvaro Fernández, Cayetano Cornet, Bernardo Murphy)								

Decatlón (14/15)

1.	Francisco Javier Aledo	MURC	CAMU	7.049	11.63/+0.8	6.59/+1.8	12.74	1.92	50.90	15.66/+0.9	39.60	4.00	56.54	4:33.88
2.	Carlos Miguel Azulay	MALA	CAIM	6.840	11.43/+0.8	6.77/+1.0	11.90	1.80	49.41	14.38/+0.9	38.42	3.70	41.12	4:38.19
3.	Pa'ul Buscail	TARR	GIMT	6.769	11.51/+0.8	6.83/+0.7	10.96	1.92	51.14	14.99/+0.9	33.42	3.80	46.74	4:33.51
4.	Carlos Gustavo Martín	MADR	LARM	6.727	11.52/+0.8	6.10/-1.1	13.22	1.80	50.73	16.11/+0.9	41.16	3.90	50.36	4:38.47
5.	Manuel Alberola	ALIC	CBLA	6.571	11.47/+0.8	6.81/+1.4	12.08	1.86	51.35	16.74/+0.9	33.86	4.10	42.12	4:38.55
6.	Antonio Creus	BARC	CASV	6.518	11.57/+0.8	6.86/+1.2	11.05	1.83	49.82	15.07/+0.9	29.58	3.30	38.30	4:17.63
7.	José María Royo	ZARA	SCOR	6.488	11.63/+0.8	6.50/+2.5	11.74	1.89	53.32	15.70/+0.9	36.34	4.00	46.02	4:53.69
8.	Carlos Alberto Cordente	ASTU	GIJB	6.436	11.61/-0.9	6.36/+0.6	11.83	1.92	51.36	17.34/+0.9	34.94	3.80	43.34	4:28.34
9.	Santiago Ferrer	PONT	SGIP	6.209	11.79/-0.9	6.43/+0.8	11.12	1.77	53.16	16.82/+0.9	35.90	3.90	45.80	4:42.87
10.	Pedro Serveto	BARC	ESPE	6.061	11.84/-0.9	6.37/+1.6	10.25	2.01	53.91	16.10/+0.9	28.58	3.70	41.34	4:53.55
	Juan Garrido	BARC	CAMA	-	11.98/+0.8	6.78/+0.8	9.15	1.95	53.48	16.08/+0.9	29.06	3.60		
	Asensio Gómez	JAEN	ZEUS	-	11.76/-0.9	6.11/+1.0	11.19	1.80	53.91	15.95/+0.9	34.52	0		
	Ramiro Zarauz	MURC	ELCA	-	11.84/-0.9	6.06/+1.4	10.14	1.95						
	Gregorio Alonso	VALL	UNVA	-	11.92/-0.9	6.11/+1.6	11.13	0						
	José Antonio Ureña	ALIC	JAEL	-	12.24/-0.9	5.18/+0.8	11.15							

MUJERES

100m

Eliminatorias (15) - Clasifican las 4 primeras de cada serie y los 4 mejores tiempos

Elim.1 (+2.6): 1. Díaz 11.74 - 2. Linares 12.19 - 3. Barrenechea 12.21 - 4. Montalbán 12.32 - 5. Goya 12.33 - 6. Noemi Carreras LPAL (UDLP) 12.54 - 7. Elvira Ruiz BARC (CORN) 12.69

Elim.2 (-0.5): 1. Lacambra 12.11 - 2. Gallén 12.21 - 3. Hernández 12.40 - 4. Hortelano 12.43 - 5. Dolores Vives BARC (CAMA) 12.53 - 6. Montserrat Alonso BARC (CEUB) 12.63 - 7. Virginia Sola NAVA (PAMA) 12.80

Elim.3 (+0.5): 1. Valdor 11.88 - 2. Minicozzi 12.08 - 3. Solanas 12.18 - 4. Oroz 12.21 - 5. García-Campero 12.32 - 6. Morales 12.36 - 7. Arróniz 12.42

Semifinales (15) - Clasifican las 3 primeras de cada serie y los 2 mejores tiempos

Sf.1 (+1.1): 1. Díaz 11.67 - 2. Minicozzi 12.01 - 3. Gallén 12.04 - 4. Ana Barrenechea SANT (ALCA) 12.27 - 5. Teresa Goya MADR (TINT) 12.41 - 6. Yolanda Montalbán GRAN (AGRA) 12.44 - 7. María Ángeles Arróniz BARC (FCLB) 12.48 - 8. Patricia Morales SANT (ALCA) 12.52

Sf.2 (+2.5): 1. Valdor 11.70 - 2. Lacambra 11.81 - 3. Linares 12.17 - 4. Oroz 12.21 - 5. Solanas 12.24 - 6. Alicia Hernández BARC (GIMB) 12.33 - 7. Teresa Hortelano ASTU (OVBO) 12.38 - 8. María Carmen García-Campero MADR (TINT) 12.43

Final (15) (+1.3)

1.	Yolanda Díaz	BARC	CNBA	11.50
2.	Blanca Lacambra	ALAV	MICH	11.61
3.	Lourdes Valdor	SANT	ALCA	11.65
4.	María Paz Minicozzi	MADR	CAFM	12.09
5.	Marta Gallén	CAST	CAMC	12.14
6.	María Elena Linares	MADR	TINT	12.22
7.	Yolanda Oroz	LOGR	RAIL	12.22
8.	Susana Solanas	MADR	CANG	12.29

200m

Eliminatorias (14) - Clasifican las 3 primeras de cada serie y los 2 mejores tiempos



Yolanda Díaz, campeona en 100 metros.

Elim.1 (+1.1): 1. Lacambra 24.00 - 2. Castro 24.49 - 3. Velasco 24.92 - 4. Hernández 25.30 - 5. María Elena Linares MADR (TINT) 25.43 - 6. Idoia Granda SANT (ALCA) 25.43 - 7. Magdalena Isam BARC (LAIE) 26.01

Elim.2 (+1.5): 1. Hortelano 24.47 - 2. Minguella 24.77 - 3. Goya 24.96 - 4. Oñate 24.98 - 5. Marta Gallén CAST (CAMC) 25.34 - 6. Yolanda Montalbán GRAN (AGRA) 25.65 - 7. Mónica Oca CORU (CUAS) 25.71 - 8. Virginia Sola NAVA (PAMA) 26.04

Final (14) (+0.5)

1.	Blanca Lacambra	ALVAV	MICH	23.77
2.	Cristina Castro	VIZC	HHIS	24.24
3.	Teresa Hortelano	ASTU	OVBO	24.44
4.	Concepción Minguella	BARC	CNBA	24.87
5.	Teresa Goya	MADR	TINT	25.02
6.	Marta Oñate	ZARA	SCOR	25.13
7.	Alicia Hernández	BARC	GIMB	25.24
8.	Eva Velasco	GERO	NFIG	25.40

400m

Eliminatorias (14) - Clasifican las 2 primeras de cada serie

Elim.1: 1. Lahoz 56.97 - 2. Martín 57.55 - 3. Encarnación Fernández SEVI (ADAS) 58.05 - 4. María José Coto ASTU (OVBO) 58.99 - 5. Mireia Lluch BARC (LAIE) 59.28 - 6. Susana del Peso MADR (CONC) 1:00.21

Elim.2: 1. Bergasa 56.60 - 2. Sánchez 56.94 - 3. Milagros Álvarez ALAV (MICH) 57.15 - 4. Montserrat Llasat BARC (AACA) 58.76 - 5. Olga Cantó MADR (AJAM) 59.30 - 6. Esther Sierra PONT (CELV) 1:00.45

Elim.3: 1. Tatjer 56.56 - 2. Morquecho 56.92 - 3. Noemi Carreras LPAL (UDLP) 57.36 - 4. Auxiliadora Herce MADR (ADAS) 57.80 - 5. María Concepción Gil CACE (PLAS) 58.07 - 6. Rocío Gallardo VIZC (HHIS) 59.38

Elim. 4: 1. Rodríguez 56.36 - 2. Guridi 56.90 - 3. Yolanda Peña SALA (CAJS) 57.54 - 4. Berta Coma GERO (GEEG) 58.05 - 5. Mercedes Cano TOLE (CATO) 59.45 - 6. Ana Perlasia BARC (LAIE) 1:00.17

Final (15)

1.	Esther Lahoz	ZARA	SCOR	54.79
2.	Asunción Tatjer	BARC	GIMB	55.18
3.	Isabel Rodríguez	BARC	FCLB	55.69
4.	Gemma Bergasa	MADR	TINT	55.81
5.	Marisol Morquecho	ALAV	MICH	55.83
6.	Valvanera Guridi	ZARA	SCOR	56.55
7.	Carmen Martín	VALL	AVAL	57.16
8.	Beatriz Sánchez	ASTU	OVBO	57.51

800m

Eliminatorias (14) - Clasifican las 2 primeras de cada serie y los 2 mejores tiempos

Elim.1: 1. Colorado 2:11.29 - 2. Souto 2:12.24 - 3. Montserrat Fontarnáu BARC (AVIC) 2:12.31 - 4. María Rosa López SANT (ALCA) 2:12.81 - 5. Gemma Gómez VALL (AVAL) 2:13.40 - 6. María Teresa Jiménez MADR (AJAM) 2:13.86 - 7. Mercedes Armengol LPAL (UDLP) 2:18.90

Elim.2: 1. Pujol 2:10.47 - 2. Bosch 2:11.40 - 3. Paz 2:11.42 - 4. Rovira 2:11.50 - 5. María Teresa Montaña TARR (GIMT) 2:12.96 - 6. María Rosario Parés BARC (AVIC) 2:14.34

Elim.3: 1. Zúñiga 2:11.13 - 2. Bes 2:12.16 - 3. Nuria Lahosa BARC (GRAN) 2:12.23 - 4. Yolanda Dolz BARC (CNMO) 2:13.50 - 5. María José Arnáiz TOLE (CARC) 2:16.82 - 6. Pilar Veiga CORU (CUAS) 2:17.59

Final (15)

1.	Rosa María Colorado	SALA	CAJS	2:04.50
2.	María Teresa Zúñiga	ALAV	MICH	2:04.76
3.	Carmen Rovira	BARC	CNBA	2:11.83
4.	Carmen Bes	TARR	CNRP	2:11.86
5.	Marta Bosch	BARC	PARE	2:14.08
6.	Fátima Paz	BARC	JATS	2:14.74
	Elena Souto	CORU	CUAS	ab.
	Montserrat Pujol	SALA	CAJS	n.p.



Llegada del 800m con Rosa María Colorado imponiéndose a Maite Zúñiga.

1.500m

Eliminatorias (15) - Clasifican las 5 primeras de cada serie y los 2 mejores tiempos

Elim.1: 1. Calvo 4:32.29 - 2. Betriu 4:32.84 - 3. Nogué 4:33.08 - 4. Montaña 4:33.13 - 5. Paz 4:33.25 - 6. Cristina Agustí BARC (OFAR) 4:33.70 - 7. Margarita Muñoz VALL (AVAL) 4:35.01 - 8. Silvia Llamas MADR (TINT) 4:39.13 - 9. Rocío Vicente PONT (SMOY) 4:39.52 - 10. Idoia Mazorra BARC (FCLB) 4:48.08

Elim.2: 1. Rodríguez 4:31.07 - 2. Miquel 4:31.35 - 3. Borrego 4:31.36 - 4. Granado 4:31.48 - 5. Gómez 4:32.62 - 6. Montón 4:32.75 - 7. Parés 4:32.87 - 8. Natalia Azpiazu GUIP (LAIS) 4:37.00 - 9. Susana López MADR (TINT) 4:41.60 - 10. Eugenia Castro PONT (CELV) 5:02.46

Final (16)

1.	María Ángeles Rodríguez	PALE	PVEN	4:26.38
2.	Lidia Calvo	SANT	ALCA	4:28.30
3.	Fátima Paz	BARC	JATS	4:29.21
4.	María Teresa Montaña	TARR	GIMT	4:31.33
5.	Lourdes Miquel	BARC	AVIC	4:32.47
6.	Gemma Gómez	VALL	AVAL	4:32.73
7.	Ágata Nogué	BARC	AVIC	4:35.41
8.	María Rosario Parés	BARC	AVIC	4:35.82
9.	María Pilar SANT (TORR)	4:37.09	10. Rosa Granado BARC (AACA)	4:39.80
11.	María Dolores Borrego BARC (AACA)	4:43.35	- También clasificada para la final. María Betriu BARC (GIMB)	

3.000m (16)

1.	Ana Isabel Alonso	BARC	JATS	9:21.98
----	-------------------	------	------	---------



Una jovencísima Angelines Rodríguez (dorsal 435) fue la vencedora en 1.500 metros.

2.	Amelia Lorza	GUIP	DHERR	9:23.48
3.	María Dolores Rizo	PALE	PUEEN	9:25.73
4.	María Carmen Díaz	BARC	JATS	9:29.05
5.	Montserrat Abelló	ZARA	SCOR	9:31.59
6.	Begoña Herráez	MADR	TINT	9:34.33
7.	Inmaculada Pinto	BARC	LLUI	9:46.36
8.	María Concepción Muñiz	ASTU	NAUG	9:46.98
9.	Aurora Pérez SALA (CAJS)			9:48.57
10.	María Paz de Lucas MADR (TINT)			9:50.92
11.	Rosa Pérez BARC (ATVI)			9:53.03
12.	Eloisa Martínez BARC (CNMO)			9:54.25
13.	Anibaliana Muñoz CAST (CAMC)			9:59.16
14.	Margarita Muñoz VALL (AVAL)			10:00.79
15.	Victoria Rodrigo BARC (CEUB)			10:03.75
16.	Rosario Pastor BARC (AACA)			10:04.84
17.	Patricia Padorno MADR (TINT)			10:05.64
18.	Virginia Vivar MADR (GETA)			10:07.42
19.	Isabel Pinilla AVIL (PRAV)			10:08.76
20.	María Jesús Trenado TOLE (CARC)			10:16.05
21.	Grisela Matéu CAST (CAMC)			10:19.26
22.	María Dolores Sánchez VALL (AVAL)			10:43.68
	Esther Pedrosa CORU (CUAS) ab.			
	Begoña González MADR (LARM) ab.			

10.000m (15)

1.	María Luisa Irizar	GUIP	HERN	35:12.28
2.	Esther Pedrosa	CORU	CUAS	35:12.90
3.	Mercedes Calleja	MADR	TINT	35:17.73
4.	Marina Prat	BARC	ATVI	35:47.53
5.	Elena Cobos	MADR	TINT	36:19.11
6.	Consuelo Alonso	BARC	CNBA	37:09.37
7.	Joséfa Cruz	MADR	TINT	38:17.98
	Dalia López	PONT	CELV	ab.

100m vallas

Eliminatorias - Clasifican las 2 primeras de cada serie y los 2 mejores tiempos



Ana Barrenechea directa al título en 100m vallas.

Elim.1 (+0.9): 1. Guerra 14.08 - 2. Angulo 14.24 - 3. Ezpeleta 14.30 - 4. Silvia Carré BARC (FCLB) 15.03 - 5. Rosa Salvat BARC (GIMB) 15.37
Elim.2 (+1.4): 1. Barrenechea 13.88 - 2. Mardomingo 14.36 - 3. Silvia Soriano BARC (JAOH) 14.98 - 4. Amaia Sarasúa GUIP (JAKI) 15.13 - 5. Isabel Morales SANT (ALCA) 16.15 - 6. María Pilar Sánchez MADR (MOST)
Elim.3 (+0.9): 1. Castillo 14.23 - 2. Merchán 14.25 - 3. Bullón 14.30 - 4. Ana Adalia SANT (ALCA) 15.75 - 5. Lidia Dalmases BARC (IGUA) 16.16.

Final (16) (-0.2)

1.	Ana Barrenechea	SANT	ALCA	13.89
2.	Ana Isabel Guerra	VALL	AVAL	14.02
3.	Ana María Bullón	MADR	TINT	14.18
4.	María José Mardomingo	ALCA	CAJS	14.35
5.	María Jesús Castillo	NAVA	PAMA	14.37
6.	Mónica Ezpeleta	ALAV	MICH	14.39
7.	Marta Angulo	ZARA	SCOR	14.43
8.	Sara Merchán	BARC	GIMB	14.92

400m vallas

Eliminatorias (14) - Clasifican las 2 primeras de cada serie y los 2 mejores tiempos

Elim.1: 1. Cristina Pérez 57.67 - 2. Sola 1:03.93 - 3. Silvia Madorrán TARR (GIMT) 1:04.73 - 4. Jaione Trujillo GUIP (TRIN) 1:05.23 - 5. Elena Barroso VIZC (HHIS) 1:05.25 - 6. Esther Nicolás MURC (CORD) 1:05.81
Elim.2: 1. Martínez 1:01.60 - 2. Isla 1:01.72 - 3. María Esther Castillo NAVA (PAMA) 1:02.52 - 4. Susana Monclús BARC (CNMO) 1:04.22 - 5. María Pilar Sánchez MADR (MOST) 1:06.10 - 6. Teresa Suárez CORU (CUAS) 1:10.43
Elim.3: 1. Iglesias 1:01.09 - 2. Alonso 1:01.49 - 3. Rumbado 1:02.00 - 4. Miriam Pérez 1:02.08 - 5. Esther Corbelle BARC (AACA) 1:09.84

Final (15)

1.	Cristina Pérez	LPAL	UDLP	57.30
2.	María Jesús Isla	BARC	CNBA	59.58
3.	Begoña Iglesias	SALA	GETA	1:00.80
4.	Miriam Alonso	MADR	CAJS	1:01.93
5.	María José Rumbado	MALA	DSAN	1:02.02
6.	Miriam Pérez	MADR	ATBO	1:03.34
7.	María Ángeles Sola Juana Martínez	BARC	IGUA	1:03.99
		MADR	TINT	desc.

Altura (16)

1.	Asunción Morte	BARC	CNBA	1.78
----	----------------	------	------	------

HISTORIA DE LOS CAMPEONATOS DE ESPAÑA ABSOLUTOS AL AIRE LIBRE

- (1.69-1 / 1.75-1 / 1.78-1 / 1.81-xxx)
2. Mónica Calvo ZARA SCOR 1.75
(1.65-1 / 1.69-1 / 1.72-1 / 1.75-3 / 1.78-xxx)
 3. Covadonga Mateos MADR TINT 1.72
(1.72-1 / 1.75-xxx)
 - 4.= María Isabel Teixeira MADR TOAR 1.72
(1.60-1 / 1.65-1 / 1.69-1 / 1.72-2 / 1.75-xxx)
 - 4.= María Carmen Expósito TARR CAMB 1.72
(1.60-1 / 1.65-1 / 1.69-1 / 1.72-2 / 1.75-xxx)
 6. Julia Lobato TOLE CATO 1.72
(1.60-1 / 1.65-1 / 1.69-1 / 1.72-3 / 1.75-xxx)
 7. Zuriñe Bedialauneta GUIP ATSS 1.69
(1.60-1 / 1.65-3 / 1.69-1 / 1.72-xxx)
 8. Elvira Elso NAVA NAVA 1.69
(1.60-1 / 1.65-1 / 1.69-2 / 1.72-xxx)
 9. María Concepción Paredes PALE (PUEN) 1.69 (1.60-3 / 1.65-3 / 1.69-3 / 1.72-xxx) - 10. Montserrat Fernández GERO (GEEG) 1.65 (1.60-1 / 1.65-1 / 1.69-xxx) - 11. Silvia Carné BARC (FCLB) 1.65 (1.60-1 / 1.65-3 / 1.69-xxx) - 12. Carmen Lara MALA (DSAN) 1.60 (1.60-1 / 1.65-xxx)

Longitud (15)

1. Estrella Roldán MADR TINT 6.14/+1,27
(6.14/+1.27 - x - x - 6.13/+0,50 - 6.03/+0,62 - 4.65/+0,54)
 2. Cristina Victoria Martín SALA CAJS 6.02/+1,28
(x - 5.95/+0,96 - 6.00/+1,16 - 5.80/+0,78 - x - 6.02/+1,28)
 3. María Rocandío GUIP ATSS 5.90/+1,65
(x - 5.76/+1,01 - x - 5.90/+1,65 - x - 5.82/+0,93)
 4. María Jesús Fernández ASTU OVBO 5.87/+1,21
(5.87/+1.21 - 5.80/+1,22 - 5.55/+0,92 - x - 5.73/+1,10 - 5.74/+1,04)
 5. Gregoria Miranda MADR TINT 5.84/+0,58
(5.73/+0,65 - 5.84/+0,58 - x - 5.10/+1,23 - 5.80/+0,54 - x)
 6. María Ángeles Mármol SEVI ADAS 5.82/+1,03
(x - 5.68/+0,85 - 5.82/+1,03 - 5.71/+1,73 - 5.63/+0,69 - 5.62/+0,89)
 7. Encarnación Montero BARC AGRA 5.59/+1,11
(x - 5.59/+1,11 - 5.43/+1,22 - x - x - 5.56/+0,95)
 8. María Carmen Murga MADR MAJH 5.52/+1,41
(x - 5.52/+1,41 - 5.50/+1,74 - 5.52/+0,99 - 5.15/+0,87 - 5.45/+0,80)
- Natividad Aragón MALA (DSAN) s.m. (x - x - x) - Isabel López ASTU (OVBO) s.m. (x - x - x)

Peso (15)

1. Margarita Ramos LEON ALEO 14.93
(14.90 - x - 14.93 - x - 14.31 - x)
2. María Ángeles Barreiro CORU DEPC 13.26
(x - 11.43 - 13.18 - 12.36 - 13.26 - 12.78)
3. María Blanca Alba BARC ATVI 12.79
(12.58 - 11.93 - 12.17 - x - 12.79 - 12.39)
4. María Carmen Corona SANT ALCA 12.54
(12.54 - 10.55 - 11.80 - 11.37 - 12.13 - 12.47)
5. Isabel Fernández MADR EST2 12.25
(12.25 - x - x - x - 12.09 - x)
6. Enriqueta Díaz SALA CAJS 12.19
(x - 12.19 - x - x - 11.94 - 12.05)
7. Elisa Ruiz ASTU OVBO 11.84
(11.84 - 11.54 - x - 11.47 - 11.28 - x)
8. Inmaculada Pérez MADR ADMA 11.48
(9.20 - 11.32 - 11.48 - 11.29 - 10.84 - 11.34)
9. María Paz Giner ALIC (JAEL) 11.43 (11.34 - 11.43 - 10.93) - 10. Lourdes Rossinyol BARC (FCLB) 11.30 (10.78 - 11.13 - 11.30) - 11. Isabel Varela GRAN (AGRA) 11.18 (11.18 - 10.50 - 11.10) - 12. Saladina Lemos PONT (CELV) 11.14 (10.09 - 11.14 - 10.22) - 13. Beatriz González GUIP (TRIN) 11.03 (10.84 - 10.95 - 11.03) - 14. Nuria Ballester CAST (BAIM) 10.96 (10.85 - 10.79 - 10.96) - 15. Dolores Pena PONT (AVIG) 10.62 (x - x - 10.62)

Disco (16)

1. Ángeles Barreiro CORU DEPC 52.86
(47.50 - 52.86 - 52.20 - 52.42 - 50.34 - 50.32)

2. Sonia Godall BARC CNBA 49.12
(46.48 - 43.32 - x - x - 43.40 - 49.12)
3. Isabel Fernández MADR EST2 47.94
(45.18 - 47.94 - 44.34 - 44.88 - 44.88 - 47.02)
4. Margarita Fernández SANT ALCA 42.64
(40.42 - x - 41.54 - 41.88 - x - 42.64)
5. Miren Karmele Olaizola GUIP ATSS 42.04
(36.48 - 39.74 - 38.64 - 38.90 - 42.04 - 41.36)
6. Saladina Lemos PONT CELV 41.34
(41.22 - x - 39.36 - x - 40.72 - 41.34)
7. Margarita Nadal BARC GIMB 41.02
(x - 39.58 - 37.50 - 36.04 - 37.94 - 41.02)
8. Miren Izaskun Olaizola GUIP ATSS 39.20
(38.02 - x - 39.20 - x - 38.80 - 39.12)
9. María Idoia Mariez-kurrena NAVA (PAMA) 38.08 (35.76 - x - 38.08) - 10. María Luisa Lafuente SALA (CAJS) 37.34 (35.96 - 36.24 - 37.34) - 11. Beatriz González GUIP (TRIN) 36.70 (36.70 - 35.60 - 35.34) - 12. María Pilar Alonso LOGR (RAIL) 35.94 (35.94 - 35.50 - x) - 13. Carmen María Solé BARC (CNMO) 34.86 (34.86 - 34.14 - 34.82) - 14. Concepción Ramada GERO (GEEG) 34.28 (x - 34.28 - x) - 15. Olga Riera BARC (STCE) 34.22 (x - x - 34.22) - 16. María José Sanromán PONT (CELV) 33.00 (29.18 - 33.00 - 31.14) - 17. Margarita Marquez MADR (TINT) 32.54 (32.20 - 33.00 - 32.54) - 18. María Paz Giner ALIC (JAEL) 32.28 (x - 32.28 - x) - María Fernanda Moreno TARR (CAMB) sm (x - x - x)

Jabalina (14)

1. Natividad Vizcaino MADR TINT 49.02
(47.72 - 49.02 - x - 45.54 - x - 44.84)
2. Aurora Moreno SALA CAJS 47.24
(47.24 - x - 43.18 - x - x - x)
3. Sonia Godall BARC CNBA 45.04
(43.06 - 39.86 - x - x - 39.98 - 45.04)
4. Concepción Sánchez PONT CELV 42.58
(39.94 - x - 38.70 - 39.12 - 40.76 - 42.58)
5. María Teresa Monzón LPAL UDLP 42.24
(39.50 - 38.72 - 40.58 - 42.24 - 41.10 - x)
6. María Dolores Tobella BARC FCLB 41.68
(38.96 - 41.68 - x - x - x - 39.46)
7. Sara Marín BARC IGUA 40.14
(40.14 - 35.44 - x - 38.70 - 38.48 - 38.44)
8. Beatriz Fantova ZARA CNHE 39.30
(37.08 - 35.12 - 39.30 - 37.10 - x - 37.02)
9. María Teresa Andréu CAST (CAMC) 38.16 (x - 38.16 - 34.64) - 10. Elena Balbín ZARA (SCOR) 37.26 (34.66 - 34.42 - 37.26) - 11. María Idoia Mariez-kurrena NAVA (PAMA) 36.44 (31.62 - 36.44 - x) - 12. Elisa Ruiz ASTU (OVBO) 36.30 (36.30 - 34.90 - 34.98) - 13. Marta Sánchez ALBA (ATAB) 35.76 (x - 34.18 - 35.76) - 14. Estefanía Bolaño CORU (CUAS) 34.88 (33.24 - 33.74 - 34.88) - 15. Inmaculada Nespereira OREN (PABO) 34.40 (33.46 - 33.34 - 34.40) - 16. María José Molera SEVI (NASE) 33.34 (32.42 - 33.34 - 27.72)

5.000m marcha (16)

1. María Reyes Sobrino BARC CNBA 22:09.21
2. Emilia Cano BARC CORN 22:28.49
3. Mari Cruz Díaz BARC CNBA 22:40.78
4. Teresa Palacio ZARA SCOR 23:00.14
5. Rosa Sierra CORU CUAS 23:28.54
6. Olga Sánchez BARC AACA 23:35.29
7. Cristina Campos ALME INAL 23:48.61
8. Purificación López MURC CORD 24:05.08
9. Rosa María Selis GERO (SELV) 24:42.04 - 10. María Pilar Royo SALA (CAJS) 25:04.75 - 11. Teresa De Jesús TENE (CEAT) 26:06.80 - 12. Raquel del Caz MADR (CONC) 26:19.74 - 13. Esther López SEGO (BLUS) 26:54.27 - 14. Sigrid Leinpinsel BALE (FIL) 26:56.50 - 15. Ana Belén Novellón ZARA (SCOR) 27:09.90 - 16. Montserrat Benavent TARR (CNRP) 27:17.18 - 17. Montserrat Sola BARC (AVIC) 27:36.80 - 18. Rosa Sanjurjo MADR (CONC) 27:54.71 - 19. Matilde Gómez BARC (JATS) 28:25.12 - 20. Ana Isabel Omedo VALL (AVAL) 28:49.02 - Eva Cruz MURC (CORD) desc. - María José



Reyes Sobrino, campeona en 5.000m marcha.

Artero BARC (UGEB) ab. - María Jesús Gutiérrez MADR (GETA) ab.

4x100m (16)

1.	Alerta Cantabria	CANT	ALCA	46.81
	(Ana Barrenechea, Idoia Granda, Patricia Morales, Lourdes Valdor)			
2.	Tintoretto	MADR	TINT	46.95
	(María Carmen García-Campero, Gemma Bergasa, María Elena Linares, Teresa Goya)			
3.	Scorpio-71	ZARA	SCOR	47.10
	(Esther Lahoz, Marta Oñate, Valvanera Guridi, María Jesús Martín)			
4.	Atletismo Valladolid	VALL	AVAL	47.95
	(Ana Isabel Guerra, María García, Beatriz Rodríguez, María Julia Merino)			
5.	Pamplona Atlético	NAVA	PAMA	47.97
	(Gregoria Ferrer, María Díez,			

Heptatlón (14/15)

1.	Susana Cruz	MADR	TOAR	5.096	14.77/+0.3	1.62	11.54	26.57/+0.7	5.58/+2.3	33.50	2:20.26
2.	Ana Pérez	VALL	VALL	5.046	15.09/+0.3	1.56	11.18	26.62/+0.7	5.50/-0.2	37.70	2:17.85
3.	Imma Clopes	GERO	NFIG	5.011	15.02/+0.3	1.65	10.07	26.05/+0.7	5.86/+1.5	33.72	2:29.78
4.	María Isabel Aisa	VALE	VCLF	4.863	16.55/+0.3	1.50	12.55	25.63/+0.7	5.53/-0.6	34.72	2:22.42
5.	María del Mar Campra	ALME	CIAL	4.742	15.59/+0.4	1.68	9.47	26.61/+0.3	5.67/+0.5	29.38	2:30.06
6.	María Rosario Escrbano	GERO	GEEG	4.706	15.68/+0.4	1.59	9.58	27.05/+0.7	5.17/+0.7	37.76	2:22.67
7.	María Díez	NAVA	PAMA	4.694	15.16/+0.3	1.62	8.18	25.77/+0.7	5.53/+2.7	27.38	2:25.49
8.	Carmen Lara	MALA	DSAN	4.645	15.91/+0.3	1.65	10.08	27.36/+0.7	5.29/+0.7	33.94	2:28.10
9.	Lydia Prado	MALA	DSAN	4.277	16.19/+0.4	1.50	8.54	26.52/+0.3	5.25/+1.2	27.44	2:27.59
10.	Antonia María López	MURC	CAMU	4.138	15.28/+0.3	1.53	9.33	27.81/+0.3	5.35/+0.9	21.34	2:39.84
11.	Patricia Guevara	MURC	ELCA	4.117	15.69/+0.4	1.62	8.62	27.96/+0.3	4.76/-0.4	26.94	2:36.25
12.	Ana Portalés	CAST	CAMC	3.960	16.25/+0.4	1.50	8.50	27.71/+0.3	4.79/+0.6	26.80	2:33.50
13.	Celia García	MADR	EST2	3.900	16.48/+0.4	1.47	9.78	28.13/+0.3	4.67/+0.3	30.52	2:41.07
14.	María Teresa Andréu	CAST	CAMC	3.835	17.84/+0.4	1.53	9.55	28.31/+0.3	4.54/-0.3	37.72	2:45.98
	Montserrat Fernández	GERO	GEEG		15.72/+0.3	1.65	8.24	25.84/+0.7	5.32/-0.4	22.88	

6.	Virginia Sola, Elvira Elso)			
	Michelin Vitoria	ALAV	MICH	48.97
	(María Estibaliz Ruiz de Eguino, Albaizar, Berta Arbaizar, Mónica Ezpeleta)			
7.	Oviedo-Botas	ASTU	OVBO	49.15
	(Covadonga García, Beatriz Sánchez, Isabel López, María Jesús Fernández)			
8.	Valencia C.F.	VALE	VCLF	49.70
	(María Carmen García, Mercedes Cano, María Amparo Casquero, Asunción Cervera)			

4x400m (16)

1.	Michelin Vitorria	ALAV	MICH	3:44.76
	(Lourdes Gómez de Segura, Marisol Morquecho, Milagros Álvarez, Blanca Lacambra)			
2.	Cajasalamanca	SALA	CAJS	3:46.57
	(Miriam Alonso, Yolanda Peña, Rosa María Colorado, María José Mardomingo)			
3.	Atletismo Valladolid	VALL	AVAL	3:48.93
	(Carmen Martín, Ana Pérez, María Teresa Del Fueyo, María Julia Merino)			
4.	Scorpio-71	ZARA	SCOR	3:49.37
	(María Jesús Martín, Esther Lahoz, Valvanera Guridi, Marta Oñate)			
5.	Unión Deportiva Las Palmas LPAL	UDLP		3:50.53
	(María Carmen Suárez, Noemi Carreras, Mercedes Armengol, Cristina Pérez)			
6.	Valencia C.F.	VALE	VCLF	4:13.28
	(Encarna Simarro, Montserrat Pitillas, Carmen Pemán, Isabel Aisa)			
	Oviedo-Botas	ASTU	OVBO	ab.
	(María Jesús Martínez, María José Coto, Beatriz Sánchez, Teresa Hortelano)			
	Club Gimnástico Barcelonés BARC	GIMB		n.
	(María Teresa Marzo, Montserrat Gómez, María Sol Muntañola, Asunción Tajer)			



Arturo Ortiz comenzó en esta edición su colección de títulos que le llevó a sumar hasta nueve a lo largo de su carrera.

OLA DE CALOR Y RÉCORDS DE MORACHO Y DAVID MARTÍNEZ



Espectacular llegada en 110m vallas entre Javier Moracho y Carlos Sala que se resolvió para el aragonés y un nuevo récord de España (13.42).

El día 15 de agosto de 1987 se batió en Barcelona el récord de calor del siglo XX: 38,6 grados centígrados, aderezados con la humedad habitual de la Ciudad Condal, a veces intensificada. La mala suerte quiso que ese día se celebrasen los 10.000 metros, para pesadilla de los corredores, y aunque es cierto que los termómetros habían bajado en esos instantes, el calor impidió hacer buenos registros. La victoria fue para José Manuel Albentosa. Esa ola de calor no impidió, sin embargo, que se batieran dos plusmarcas españolas en dos pruebas explosivas: los 110 metros vallas (la competición con más nivel de los Nacionales) y el lanzamiento de disco.

En esta ocasión el horizonte al que miraban los Campeonatos de España de las clásicas pistas de Serrahima estaba en Roma, en los Mundiales. Algunos puestos para la Selección se jugaban en la histórica pista catalana.

La gran carrera del Nacional fue la de 110 metros vallas, como se ha dicho, con plusmarca española para Javier Moracho, registro enriquecido por las marcas de Carlos Sala y de Toni Lanau. El pilar de la victoria de Moracho estuvo en una salida fulgurante, similar a las que nos tenía acostumbrados. Sala se le aproximó hasta casi igualarle en la quinta valla, pero en la sexta tropezó levemente, pero lo justo para perder la carrera en ese momento. Un nuevo momento cumbre entre las grandes peleas entre dos vallistas inmensos.

Moracho llegó a la meta en un tiempo de 13.42 (+0,8), récord de España, y Sala dos centésimas por detrás, marca personal. El bronce fue para Toni Lanau, con 13.72, también el mejor registro de su vida. Los tres atletas pasaron a ser, en aquellos momentos, los tres mejores de la historia. El tope nacional anterior lo tenía también Moracho con 13.49, logrado en el mitin Ciudad de Barcelona celebrado el 8 de julio de 1985, en las mismas pistas.

Aquel fue el último récord de España batido por el osense (de Monzón) afincado en Barcelona. Era su undécima plusmarca, novena consecutiva, e iba a ser la última. Pero esos 13.42 iban a estar en lo más alto de las listas españolas durante casi 19 años, hasta que en 2006 Jackson Quiñónez, nacido en Ecuador pero nacionalizado español y también residente en Cataluña, le restó dos centésimas.

Y si aquel fue el último de los ocho títulos de Javier Moracho, curiosamente el otro protagonista de los récords, David Martínez, lograba el primero de los suyos, que iban a llegar a nueve, seis de ellos consecutivos. David ya había desbancado al eterno Sinesio Garrachón este mismo 1987, en dos ocasiones: lanzó 58.88 el 1 de marzo, en Gandía, y 59,14 el 8 de agosto en Cracovia (Polonia) durante un encuentro internacional entre el país anfitrión, España, Alemania Federal y Checoslovaquia, en el que fue segundo. En los Nacionales de Serrahima llegó a 59.46 en su primer ensayo y hubiera vencido con cualquiera de sus cuatro lanzamientos válidos.

Hubo otros atletas que no consiguieron récords (son la excepción en el atletismo, no la regla), pero que los acariciaron: Francisco Fuentes ganó con 71,80 metros y el tope nacional lo tenía Raúl Jimeno en 72,36, y Cristina Pérez se proclamó campeona en 400 metros vallas con 57.30 y tenía la plusmarca en 57.11 desde el 15 de julio anterior en la misma pista.

En mediofondo la noticia estuvo en las ausencias y en las lesiones. Por ejemplo, en 800 metros no corrió Tomás de Teresa, que había sido campeón europeo júnior no mucho antes, en Birmingham. Antonio Páez compitió en semifinales, pero no compareció en la final. Venció Colomán Trabado en una carrera táctica.


En 1.500 no compitieron las dos grandes estrellas de aquel momento y unas de las más grandes de la historia del atletismo español: José Manuel Abascal y José Luis González. Pepe iba a ser subcampeón mundial no mucho tiempo después, en Roma, superado sólo por el somalí Abdi Bile. Aquí compitió Domingo Ramón, que, en consecuencia, dejó vía libre a Paco Sánchez Vargas en los 3.000 metros obstáculos. Domingo se retiró, lo mismo que José Luis Carreira y la victoria fue para Andrés Vera. Por cierto en la primera semifinal fue eliminado, al entrar en la décimo tercera plaza, un tal... Fermín Cacho, que, con el tiempo se convertiría en el mejor atleta español de todos los tiempos.

Y en los 800 metros femeninos, nueva baja. Montse Pujol había relegado esa temporada los 400 metros vallas para centrarse en los 800, pero en las semifinales, en las que venció, se resintió de una tendinitis. No salió en la final, tras probarse en el calentamiento y verse incapaz de competir. Ganó Rosa Colorado en dura competencia con Mayte Zúñiga.

Hubo otras atletas lesionadas. Por ejemplo, Tere Rioné, que por aquel tiempo estaba becada en una universidad estadounidense, y que no pudo competir en velocidad al no estar recuperada de la grave lesión que se produjo allí. En los 200 metros venció Blanca Lacambra, que corrió con un aparatoso vendaje en el muslo: se había lesionado ese mismo año, en Serrahima. También tenía dolorosos problemas de ciática. Era el tercero y último de sus títulos españoles en la prueba. Blanca fue segunda en la distancia inferior, en la que venció Yolanda Díaz. En la otra prueba de velocidad, la de los 400 metros, también último título para Esther Lahoz, que era el quinto.

Lacambra fue una de las tres plurimedallistas del Campeonato de España, junto a Miguel Ángel García Larrañaga (bronce en 100 y plata en 200 metros) y Ángeles Barreiro (plata en lanzamiento de peso y oro en disco).

En 400 metros vallas se exhibió José Alonso Valero, por debajo de los 50 segundos (49.63): iba a ser octavo en los Mundiales de Roma, en una de las carreras más emotivas de la historia en esta especialidad, con Edwin Moses logrando un triunfo agónico ante el también estadounidense Danny Harris y el alemán occidental Harald Schmid, con las medallas jugándose en dos centésimas de segundo.



David Martínez en disco también comenzó su largo dominio en esta prueba.

En altura Arturo Ortiz, que iba a convertirse en el mejor especialista español de la historia, logró el primero de los nueve títulos que conseguiría a lo largo de su vida deportiva, mientras que en lanzamiento de peso sucedió lo contrario: Martín Vara alcanzó su noveno, pero último título. En pértiga no compitió Javier García Chico, lesionado, y tanto Alberto Ruiz como Alfonso Cano cayeron a las primeras de cambio. Jorge Corella quebró así una racha de seis victorias seguidas de Lobito Ruiz.

Y en marcha, triunfo de José Marín en 20 kilómetros en ruta bajo un sol que se derretía en una prueba en la que Miguel Ángel Prieto salió a hacer un test de 10.000 metros. En la prueba femenina venció Reyes Sobrino, que iba a ganar también en pista en 1988 y 1989, en ruta en 1990 y de nuevo en pista en 1991.

Y en ese horizonte, los Mundiales del Estadio Olímpico de Roma, de los que España volvió con dos medallas: la plata ya comentada de José Luis González en 1.500 y el bronce de José Marín en los 20m kilómetros marcha. El mediofondo y la marcha, siempre en vanguardia.

1988

68º Campeonato de España Absoluto

Vigo (11/12/13/14.8)

Estadio de Balaídos



HOMBRES

100m

Eliminatorias (11)

Elim.1 (+2.37): 1. Samaniego 10.65 - 2. Santos 10.76 - 3. López 10.78 - 4. Parrón 10.81 - 5. Sebastiani 10.88 - 6. Valdivieso 11.02 - 7. Prat 11.10 - Juan Jesús Trapero MADR (TAJM) n.

Elim.2 (+3.37): 1. Ahijado 10.72 - 2. Prado 10.74 - 3. Borrega 10.82 - 4. Nadal 10.86 - 5. Palencia 10.93 - 6. Díez 11.10 - 7. Alberto Martínez BURG (ATBU) 11.16

Elim.3 (+0.80): 1. Elizalde 10.81 - 2. Gómez 10.82 - 3. Turón 10.90 - 4. Del Piñal 11.03 - 5. Carlos Collado MADR (TAJM) 11.14 - 6. José Luis Pérez MADR (TAJM) 11.36

Cuartos de Final (12) - Clasifican los 3 primeros de cada serie y los 2 mejores tiempos

Elim.1 (+3.56): 1. Samaniego 10.60 - 2. Parrón 10.76 - 3. Palencia 10.83 - 4. Elizalde 10.87 - Luis Turón GERO (GEEG) n.

Elim.2 (+4.41): 1. Ahijado 10.60 - 2. López 10.72 - 3. Borrega 10.80 - 4. Se-

bastiani 10.89 - 5. Miguel Díez PALE (PUEN) 10.97 - 6. Óscar Valdivieso BARC (LAIE) 11.01

Elim.3 (+2.58): 1. Gómez 10.77 - 2. Prado 10.78 - 3. Santos 10.85 - 4. Roberto Prat BARC (FCLB) 10.90 - 5. Josep Nadal BARC (CNMO) 10.93 - Carlos del Piñal MADR (DATL) n.

Semifinales (13) - Clasifican los 3 primeros de cada serie y los 2 mejores tiempos

Sf.1 (+2.67): 1. Talavera 10.38 (*) - 2. Rocandio 10.50 (*) - 3. Rodríguez 10.68 (*) - 4. José Parrón BARC (JAHO) 10.73 - 5. Sergio López VALE (VCLF) 10.85 - 6. Manuel Francisco Borrega CACE (ACAC) 10.89 - 7. Ignacio Palencia BARC (CNBA) 10.97 - 8. Enrique María Sebastiani BARC (AEHO) 11.22

Sf.2 (+3.11): 1. Arqués 10.41 (*) - 2. Gascón 10.41 (*) - 3. Ahijado 10.60 - 4. Samaniego 10.63 - 5. Gómez 10.70 - 6. Juan José Prado GUIP (RSOC) 10.79 - 7. Fermín Elizalde NAVA (LEKA) 10.79 - 8. Jesús Santos MADR (LARM) 10.92

(*) Clasificados directamente para semifinales

Final (13) (+2.39)

1.	José Javier Arqués	MADR	LARM	10.25
2.	Enrique Talavera	MADR	LARM	10.26
3.	Florencio Gascón	MADR	LARM	10.42
4.	Valentín Rocandio	GUIP	ATSS	10.45
5.	Carlos Ahijado	MADR	MAJH	10.59
6.	Luis Rodríguez	SEVI	ADAS	10.60
7.	Francisco Julián Samaniego	SALA	CAJS	10.65
8.	Diego Gómez	TARR	CNRP	10.70

200m

Eliminatorias (12) - Clasifican los 4 primeros de cada serie y el mejor tiempo

Elim.1 (+0.90): 1. Gómez 21.83 - 2. Sánchez 22.22 - 3. Herrero 22.28 - 4. Mayoral 22.29 - Fermín Elizalde NAVA (LEKA) n. - José Bernardo Muñoz VALE (SAFG) n.

Elim.2 (+1.93): 1. Mañas 21.55 - 2. Turón 21.76 - 3. Parrón 21.95 - 4. Farré 22.08 - 5. Del Piñal 22.11 - 6. Alejandro Fernández VIZC (BIZK) 22.46

Elim.3 (+0.88): 1. Sellabona 21.85 - 2. Trapero 21.94 - 3. García 22.07 - 4. Durán 22.16 - 5. Óscar Valdivieso BARC (LAIE) 22.41

Semifinales (14)

Sf.1 (+3.33): 1. Turró 21.11 (*) - 2. Mañas 21.60 - 3. Sellabona 21.69 - 4. Trapero 21.70 - 5. Antonio Mayoral GERO (GEEG) 21.79 - 6. Ignacio Farré BARC (CNMO) 21.95 - 7. Carlos del Piñal MADR (DATL) 22.11 - 8. José Ramón Herrero SEVI (ADAS) 22.32

Sf.2 (+3.71): 1. Heras 20.95 (*) - 2. Cornet 20.97 (*) - 3. Gómez 21.46 - 4. Turón 21.53 - 5. Lázaro García CACE (ACAC) 21.78 - 6. Javier Durán BARC (CEUB) 21.78 - 7. Juan Carlos Sánchez ALIC (KELA) 21.95 - José Parrón BARC (AEHO) n.

(*) Clasificados directamente para semifinales

Final (14) (+2.29)

1.	Cayetano Cornet	TARR	GIMT	20.87
2.	Ángel Valentín Heras	MADR	LARM	20.99
3.	Carlos Turró	BARC	FCLB	21.13
4.	Miguel Ángel Gómez	SEVI	ADAS	21.14



Javier Arques realizó una gran registro en los 100m (10.25) aunque con excesivo viento .

5. Luis Turón	GERO	GEEG	21.56
6. Ferrán Sellabona	GERO	GEEG	21.58
7. Juan Jesús Trapero	MADR	TAJM	21.59
8. Didac Mañás	BARC	STCE	21.71

400m

Eliminatorias - Clasifican los 3 primeros de cada serie y los 4 mejores tiempos

Elim.1: 1. Moreno 48.74 - 2. Pérez 48.82 - 3. Borrego 49.36 - 4. Israel Luque BARC (JATS) 49.73 - 5. Luis Hill BARC (ESPE) 49.85 - 6. Pedro Jesús Maroto MADR (DATL) 50.14 - 7. Joseba Permach GUIP (ATSS) 50.85

Elim.2: 1. Vaquero 48.81 - 2. Cuesta 48.82 - 3. Pitillas 48.98 - 4. Grajal 49.40 - 5. Juan María Beltrán CAST (CAMC) 49.66 - 6. Amadeo Pinto BARC (CAMA) 49.98

Elim.3: 1. Gómez 48.99 - 2. Martín 49.44 - 3. López 49.55 - 4. José Luis Palacio MADR (ADMA) 49.70

Elim.4: 1. Fernández 48.61 - 2. Lezamit 48.76 - 3. Lecumberri 48.81 - 4. Puente 49.13 - 5. Gendra 49.17 - 6. Hernández 49.58

Semifinales (12) - Clasifican los 3 primeros de cada serie y el mejor tiempo

Sf.1: 1. Cuesta 48.05 - 2. Moreno 48.08 - 3. Pitillas 48.15 - 4. Pérez 48.23 - 5. Francisco Javier Lezamit MADR (ATBO) 48.45 - 6. Jorge Gendra BARC (GRAN) 49.13 - 7. José Carlos Hernández VALL (UNVA) 49.19 - 8. Antonino Martín ALIC (KELA) 49.41

Sf.2: 1. Fernández 47.44 - 2. Lecumberri 48.16 - 3. Vaquero 48.29 - 4. Joaquín Borrego BARC (AEHO) 48.55 - 5. Luis Alberto Grajal SALA (CAJS) 48.70 - 6. Jesús Javier López MADR (CDCA) 49.03 - 7. Andrés Gómez BARC (STCE) 49.12 - 8. Jesús Ángel Puente SANT (ALCA) n.

Final (13)

1. Ángel Valentín Heras (*)	MADR	LARM	46.50
2. Manuel Moreno	MADR	LARM	47.40
3. Moisés Fernández	ASTU	CAUO	47.61
4. Valentín Lecumberri	SEVI	ADAS	48.03
5. Andrés Vaquero	SALA	PBEJ	48.16
6. Miguel Cuesta	ASTU	CAUO	48.27
7. Emilio Pérez	TENE	CEAT	48.93

8. Francisco Javier Pitillas VALE VCLF 49.02

(*) Clasificado directamente para la Final

800m

Eliminatorias (11) - Clasifican el primero de cada serie y los 5 mejores tiempos

Elim.1: 1. Manuel Balmaceda (CHI) 1:49.77 - 2. Pacheco 1:49.85 - 3. Miguel 1:50.07 - 4. Daniel Azcona MADR (AKIL) 1:53.12 - 5. José Luis Yeste BARC (GRAN) 1:53.75 - 6. José Andrés Alba MADR (AJAM) 1:55.37

Elim.2: 1. De Teresa 1:49.18 - 2. Cuervo 1:49.63 - 3. González 1:49.78 - 4. Miguel Martínez VALE (MINV) 1:50.86 - 5. Luis Alfonso Zabaleta VIZC (GUET) 1:53.16 - Alfredo Lahuerta VALE (VCLF) n. - Antonio Páez LPAL (UDLP) n.

Elim.3: 1. Arribas 1:50.60 - 2. Agustín Figueroa SEVI (ADAS) 1:51.15 - 3. José Moya VALE (MINV) 1:51.24 - 4. Manuel López MADR (LARM) 1:51.29 - 5. José Antonio Martínez MADR (TAJM) 1:51.76 - 6. José Luis Monar SEVI (ADAS) 1:56.17

Final (14)

1. Colomán Trabado (*)	MADR	LARM	1:49.73
2. José Arconada (*)	ASTU	COVA	1:50.26
3. Higinio Arribas	VALE	VCLF	1:50.81
4. Tomás de Teresa	SANT	ALCA	1:51.14
5. Luis Javier González	MADR	LARM	1:51.16
6. Jerónimo Cuervo	ZARA	SCOR	1:51.30
7. José Alberto Pacheco	MADR	INDM	1:51.32
8. Alejandro Miguel	PONT	CMER	1:52.21

(*) Clasificados directamente para la Final

1.500m

Eliminatorias (12) - Clasifican los 2 primeros de cada serie y los 3 mejores tiempos

Elim.1: 1. Pancorbo 3:44.96 - 2. Villalonga 3:45.08 - 3. Gallego 3:45.10 - 4. Sánchez 3:46.55 - 5. Rojas 3:47.02 - 6. Francisco Portet BARC (GRAN) 3:49.16 - 7. José Luis Grufeiro VALE (MINV) 3:50.11 - 8. José Luis Carreira VALE (MINV) 3:51.71

Elim.2: 1. Lorenzo Hidalgo 3:48.28 - 2. Moya 3:48.38 - 3. Alfredo Carlos Rodelas SEVI (ADAS) 3:48.52 - 4. Juan Andrés Vera CAST (CAMC) 3:49.50 - 5. Fermín Cacho SORI (CAÑH) 3:51.19 - 6. Francisco Javier Pascual SEGO (DYCU) 3:53.31 - 7. José Antonio González VIZC (GALD) 3:55.24

Final (14)

1. Santiago Villalonga	BARC	CNMO	3:55.48
2. Manuel Pancorbo	JAEN	ZEUS	3:55.62
3. Teófilo Benito (*)	ALIC	KELA	3:55.92
4. Juan Ramón Moya	BARC	AEHO	3:56.29
5. Adelino Hidalgo (*)	ASTU	OVBO	3:56.43
6. Lorenzo Hidalgo	MADR	LARM	3:56.67
7. José Manuel Abascal (*)	BARC	NIKE	3:56.72
8. Federico Gallego	PONT	SMOY	3:56.74
9. Ángel Fariña (*)	ALIC	KELA	3:56.95
10. Abel Antón (*)	ALIC	KELA	3:57.43
11. Enrique Sánchez GUIP (RSOC)			3:57.53
12. Víctor Rojas VIZC (GUET)			3:58.01

(*) Clasificados directamente para la Final

5.000m

Eliminatorias (11) - Clasifican los 4 primeros de cada serie y los 3 mejores tiempos

Elim.1: 1. González 13:58.42 - 2. Prieto 13:59.38 - 3. Alario 13:59.43 - 4. Merino 14:00.83 - 5. Chiscano 14:01.07 - 6. Del Castillo 14:01.56 - 7. Zabaleta 14:09.34 - 8. José María Fernández TOLE (ATSP) 14:09.91 - 9. Juan Antonio Crespo MADR (LARM) 14:10.83 - 10. Juan Manuel Abad SORI (CAÑH) 14:11.22 - 11. Manuel Rodríguez PONT (SMOY) 14:18.91 - 12. José Antonio Saiz SANT (ALCA) 14:31.44

Elim.2: 1. Adán 14:18.33 - 2. García 14:20.28 - 3. Casacuberta 14:21.11 - 4. Pérez 14:21.32 - 5. David Juliá VALE (MINV) 14:22.43 - 6. Juan Antonio Ruiz GRAN (CIGR) 14:26.58 - 7. Andrés Antonio Rodríguez SANT (JUHE)



Juan Carlos Paul, campeón una igualadísima final de 5.000 metros.

14:28.32 - Jesús Hernández VIZC (GUET) n. - Miguel Rubio VALE (MINV) n. - Rafael Morales MALA (CAIM) n.

Final (14)

1. Juan Carlos Paul (*) TOLE ATSP 13:53.44
2. Manuel García CORU CUAS 13:53.82
3. José Manuel Albentosa (*) VALE MINV 13:54.06
4. Antonio Prieto SEGO DYCU 13:54.90
5. Antonio Serrano (*) TOLE ATSP 13:58.35
6. Alejandro Gómez (*) PONT SMOY 13:59.10
7. Antonio Pérez VALE VCLF 14:03.96
8. Carlos Adán PONT SMOY 14:07.67
9. Santiago Chiscano TOLE (CARC) 14:14.31 - 10. Francisco Javier Alario TOLE (JOMA) 14:16.24 - 11. Carlos Javier Merino LOGR (RAIL) 14:17.87 - 12. Jesús Tito González LUGO (LUCU) 14:26.91 - 13. Juan Luis del Castillo MADR (TAJM) 15:03.18 - Pedro Casacuberta BARC (AVIC) n. - José Ignacio Zabaleta MADR (LARM) n.

(*) Clasificados directamente para la Final

10.000m (13)

1. Juan José Rosario SEGO DYCU 28:44.40
2. Francisco Javier Fontaneda VIZC PORT 28:45.57
3. Vicente Polo SEGO DYCU 28:46.47
4. José Esteban Montiel GRAN CIGR 28:47.64
5. Constantino Esparcia MADR CAPO 28:50.72
6. Pablo Martín VALE MINV 28:54.96
7. Javier Sanmartín TOLE JOMA 28:59.32
8. Diego García GUIP UROL 29:01.10
9. Juan Carlos Montero TOLE (ATSP) 29:04.22 - 10. Jesús de Grado MADR

(ADMA) 29:21.92 - 11. Luis Sastre TOLE (JOMA) 29:24.51 - 12. Juan Francisco Romera TOLE (ATSP) 29:31.49 - 13. Juan Antonio Balsera BARC (NIKE) 29:43.95 - 14. José Ruano TOLE (ATSP) 29:44.12 - 15. Francisco Villameriel SANT (ALCA) 30:21.74 - 16. Carlos de la Torre PONT (SMIG) 30:44.48 - Honorato Hernández SALA (CAJS) n. - Alfonso Abellán BARC (NIKE) n. - Nobel Ángel Ladó VIZC (HHIS) n.

110m vallas

Eliminatorias (12)

Elim.1 (+1.84): 1. Bonet 15.00 - 2. Piedra 15.18 - 3. Ancel 15.23 - 4. Castillo 15.30 - 5. Sánchez-Tembleque 15.34 - 6. Rafael Serra BARC (GIMB) 15.40 - 7. Miguel Ángel Rosado BALE (MEDP) 15.62

Elim.2 (+3.09): 1. Peñalver 14.78 - 2. Anabitarte 14.93 - 3. Creus 14.95 - 4. Del Amo 15.14 - 5. Legarra 15.15 - 6. Góngora 15.31 - 7. Pablo María Martín SALA (CAJS) desc.

Semifinales (13)

Sf.1: (+2.67): 1. Moracho 14.35 (*) - 2. Azulay 14.37 (*) - 3. Lloveras 14.41 (*) - 4. Bonet 14.83 - 5. Antonio Creus BARC (CASV) 15.02 - 6. Sergio Ancel GUIP (ATSS) 15.06 - 7. Jaime Legarra GUIP (RSOC) 15.27 - 8. Moisés Góngora BARC (LAIE) 15.28

Sf.2 (+2.58): 1. Sala 13.97 (*) - 2. Ángel Martín 14.25 (*) - 3. Peñalver 14.51 - 4. Anabitarte 14.84 - 5. David Leopoldo Sánchez-Tembleque CORU (DEPC) 15.04 - 6. Víctor Castillo ZARA (SCOR) 15.07 - 7. Antonio José Piedra BARC (AEHO) 15.23 - 8. Alberto del Amo ZARA (RZCF) 15.30

(*) Clasificados directamente para semifinales

Final (14) (+2.14)

- | | | |
|-------------------------|-----------|-------|
| 1. Carlos Sala | MADR LARM | 13.67 |
| 2. Javier Moracho | MADR LARM | 13.78 |
| 3. Ángel Martín | BARC FCLB | 14.13 |
| 4. Carlos Miguel Azulay | MALA CAIM | 14.30 |
| 5. Carlos Lloveras | BARC ATVI | 14.43 |
| 6. Antonio Peñalver | MURC ALHA | 14.49 |
| 7. Andoni Anabitarte | GUIP MICH | 15.01 |

También clasificado para la final:

- | | |
|--------------|-----------|
| Daniel Bonet | BARC FCLB |
|--------------|-----------|

400m vallas

Eliminatorias (11) - Clasifican los 3 primeros de cada serie y los 4 mejores tiempos

Elim.1: 1. Sanahuja 53.55 - 2. Torné 53.66 - 3. Calvo 53.95 - 4. Gurt 54.46 - 5. Félix Lozano ZARA (SCOR) 55.22 - 6. Juan María Beltrán CAST (CAMC) 55.42 - 7. Enrique Manuel Milla VALE (SAFG) 55.89 - 8. César Gómez BARC (STCE) 56.86

Elim.2: 1. Puente 53.47 - 2. Buyreau 53.81 - 3. Fábrega 54.31 - 4. Pedro Morago BARC (GIMB) 54.70 - 5. Salvador Vila ALIC (KELA) 54.96 - 6. Richard Watt MADR (TAJM) 55.22 - 7. Josep Solé BARC (IGUA) 55.40 - Carlos Peig BARC (CAMA) n.

Elim.3: 1. Sosa 53.35 - 2. Casabona 53.82 - 3. Alpuente 54.01 - 4. Pitillas 54.58 - 5. Andrés Luis Guerra TARR (CNRP) 55.30 - 6. Antonio Fernández BARC (CAMA) 55.76 - 7. Andrés Regil VIZC (BIZK) 56.47 - 8. Álvaro Sosa BARC (ATVI) 57.80

Elim.4: 1. Creus 54.03 - 2. Pedro Pablo Fernández 54.07 - 3. De la Hoz 54.33 - 4. José M. Fernández 54.50 - 5. Segura 54.51 - 6. José María Sánchez MADR (LARM) 55.59 - 7. Carlos Lombarte BARC (STCE) 55.68 - 8. Alberto González ZARA (ADEC) 55.87

Semifinales (12) - Clasifican los 2 primeros de cada serie y el mejor tiempo

Sf.1: 1. Alpuente 53.00 - 2. Sosa 53.62 - 3. Antonio Creus BARC (CASV) 53.78 - 4. Alberto Torné BARC (GRAN) 53.89 - 5. Enrique de la Hoz BARC (FCLB) 55.41 - 6. Óscar Miguel Pitillas VALE (VCLF) 55.93 - 7. Jaime Gurt BARC (ATVI) 56.06 - Ignacio Buyreau BARC (AEHO) n.

Sf.2: 1. Pedro Pablo Fernández 52.65 - 2. Puente 53.13 - 3. Casabona 53.53 - 4. Javier Calvo MADR (CABE) 53.71 - 5. David Sanahuja BARC (FCLB) 54.19 - 6. Luis Fábrega GERO (GEEG) 55.07 - 7. José M. Fernández JAEN



Jon Azkueta, campeón en 3.000m obstáculos.

(ZEUS) 55.57 - 8. Enrique Segura TENE (CEAT) 55.74

Final (15)

1.	José Alonso (*)	MADR	LARM	50.25
2.	Jesús Lorenzo Ariño (*)	BARC	GIMB	50.51
3.	Santiago Fraga (*)	CORU	CUAS	51.29
4.	Pedro Pablo Fernández	ZARA	SCOR	51.74
5.	Manuel Alpuente	BARC	ATVI	51.98
6.	Jesús Ángel Puente	SANT	ALCA	52.83
7.	José Casabona	ZARA	SCOR	53.41
8.	Emilio Sosa	MADR	LARM	54.36

(*) Clasificados directamente para la Final

3.000m Obstáculos

Eliminatorias (11) - Clasifican los 4 primeros de cada serie y los 2 mejores tiempos

Elim.1: 1. Mestour 8:46.20 - 2. F. Sánchez 8:47.45 - 3. López 8:48.43 - 4. Martín 8:49.19 - 5. Bonet 8:49.46 - 6. José Luis Ramos MADR (LARM) 8:49.81 - 7. Fernando Certos (POR) 8:50.47 - 8. José Ramón Rey PONT (CELV) 8:53.78 - 9. Ramiro Morán SALA (CAJS) 8:58.77 - 10. Pedro Carayol VALE (MINV) 9:02.70 - 11. Manuel Vigo CORU (CUAS) 9:03.30 - 12. Juan Carlos Pérez SEVI (ADAS) 9:06.18 - 13. José Sánchez BARC (CNMO) 9:17.24 - 14. Pedro Cócera BARC (INBA) 9:22.60 - 15. Fernando Sinovas VALE (VCLF) 9:29.16 - Manuel Salvador BARC (CNMO) n.

Elim.2: 1. Elisio Ríos (POR) 8:43.07 - 2. J.C. Sánchez 8:45.88 - 3. Ramón 8:46.48 - 4. Soler 8:46.89 - 5. Aured 8:47.93 - 6. G. Sánchez 8:49.45 - 7. Juan Bautista Gramaje VALE (MINV) 8:50.33 - 8. José Antonio González VIZC (GALD) 8:50.68 - 9. Ramón Saiz BURG (PSIM) 8:51.65 - 10. Gabriel Garín NAVA (IRAN) 9:01.18 - 11. Benito Ojeda BARC (NIKE) 9:03.16 - 12. Miguel Ángel Gómez MADR (DATL) 9:05.24 - 13. Juan José Pazos CORU (CUAS) 9:10.91 - 14. Francisco Javier Elcoro MADR (TAJM) 9:15.41 - Víctor Vilalta BARC (AVIC) n. - Pedro Delgado TOLE (JOMA) n.

Final (13)

1.	Juan Azkueta (*)	VIZC	HHIS	8:31.88
2.	Mohamed Mestour	MALA	CAIM	8:32.74
3.	Martín Fiz (*)	VIZC	HHIS	8:35.54
4.	Antonio Peula (*)	SANT	LARE	8:35.88
5.	Inocencio López	BARC	NIKE	8:41.33
6.	Gorka Sánchez	VIZC	ASAN	8:41.98
7.	Juan Antonio Espino (*)	VALL	UNVA	8:48.21
8.	Lorenzo Bonet	BARC	CAMA	8:48.96
9.	Francisco Soler BARC (CAMA)	8:53.93	10. Víctor Aured ZARA (STAD)	8:55.28
11.	Benito Nogales BARC (ATVI)	8:57.02 (*)	12. Manuel Martín	

SEVI (ADAS) 9:19.45 - Francisco Sánchez VALE (MINV) n. - José César Sánchez ASTU (CAUO) n. - Domingo Ramón ALIC (KELA) n. (*)

(*) Clasificados directamente para la Final

Altura

Calificación (12) - Mínima de calificación: 1.95 o 12 atletas

1.= Serveto 1.95 (1.95-1) - 1.= Cabrejas 1.95 (1.95-1) - 1.= Fabián 1.95 (1.95-1) - 1.= Becker 1.95 (1.95-1) - 1.= Ortiz 1.95 (1.95-1) - 1.= Moral 1.95 (1.95-1) - 1.= Márquez 1.95 (1.95-1) - 1.= Antas 1.95 (1.95-1) - 1.= Orona 1.95 (1.95-1) - 1.= Gual 1.95 (1.95-1) - 1.= Gibert 1.95 (1.95-1) - 1.= Arzac 1.95 (1.95-1) - 1.= Gordillo 1.95 (1.95-1) - 1.= Espejo-Saavedra 1.95 (1.95-1) - 15.= Jesús Catón ZARA (SCOR) 1.95 (1.95-2). 15.= Angel Martínez de Rituerto GUIP (OKEL) 1.95 (1.95-2)

Final (14)

1.	Arturo Ortiz	MADR	LARM	2.26	(2.08-1 / 2.13-1 / 2.17-1 / 2.22-1 / 2.26-3 / 2.29-xxx)						
2.	Gustavo Adolfo Becker	BARC	FCLB	2.24	(2.03-1 / 2.08-1 / 2.13-3 / 2.17-1 / 2.20-1 / 2.22-1 / 2.24-2 / 2.26-xxx)						
3.	Roberto Cabrejas	GUIP	TOLO	2.13	(2.03-1 / 2.08-1 / 2.13-3 / 2.17-x / 2.20-xx)						
4.	Miguel Ángel Moral	SALA	CAJS	2.13	(2.03-3 / 2.08-1 / 2.13-3 / 2.17-xxx)						
5.	Javier Fabián	BARC	JAHO	2.08	(2.03-1 / 2.08-2 / 2.13-xxx)						
6.=	José Antonio Márquez	BARC	AEHO	2.03	(2.03-1 / 2.08-xxx)						
6.=	Luis Orona	LERI	CAVA	2.03	(2.03-1 / 2.08-xxx)						
6.=	Antonio Gordillo	GUIP	TOLO	2.03	(2.03-1 / 2.08-xxx)						
6.=	Rafael Espejo-Saavedra	CORU	DEPC	2.03	(2.03-1 / 2.08-xxx)						
10.	Magin Gual BARC (ATVI)	2.03	(2.03-2 / 2.08-xxx)	11. Eduardo Arzac GUIP (VIDA)	2.03	(2.03-3 / 2.08-xxx)	- Pedro Serveto BARC (ESPE) s.m. (2.03-xxx)	- José Luis Antas CORU (CUAS) s.m. (2.03-xxx)	- Luis Gibert Serrano TARR (CNRP) sm (2.03-xxx)	- Jesús Catón Villarroya ZARA (SCOR) s.m. (2.03-xxx)	- Angel Martínez de Rituerto Arregui GUIP (OKEL) s.m. (2.03-xpp)

Pértiga

Calificación (11) - Mínima de calificación: 4.80 o 12 atletas

1. Paradinas 4.70 (4.60-1 / 4.70-1) - 2.= Cortés 4.70 (4.60-3 / 4.70-1) - 2.= Urbelz 4.70 (4.60-3 / 4.70-1) - 4.= Ruiz 4.70 (4.70-1) - 4.= García 4.70 (4.70-1) - 6. Cano 4.70 (4.60-1 / 4.70-2) - 7. Corella 4.70 (4.70-2) - 8. Ingilavaga 4.70 (4.50-2 / 4.60-2 / 4.70-3) - 9. López 4.70 (4.60-2 / 4.70-3) - 10. Battlé 4.60 (4.50-2 / 4.60-1 / 4.70-xxx) - 11. Marroquín 4.60 (4.50-1 / 4.60-2 - 4.70-xxx) - 12. Aragón 4.60 (4.60-3 / 4.70-xxx) - 13. David Gracia BARC (FCLB) 4.50 (4.50-1 / 4.60-xxx) - 14. José Luis Canales SANT (ALCA) 4.50 (4.50-2 / 4.60-xxx) - Francisco Mas BARC (AEHO) s.m. (4.60-xxx) - Ignacio Lombao MADR (TAJM) sm (4.60-xxx)

Final (13)

1.	Alberto Ruiz	MADR	LARM	5.25	(5.05-2 / 5.25-2 / 5.45-xxx)
2.	Javier García	ALIC	KELA	5.05	(5.05-1 / 5.25-xxx)
3.	Ignacio Paradinas	TENE	CEAT	5.05	(4.65-1 / 4.85-2 / 5.05-1 / 5.15-xxx)
4.	Alberto López	VALE	VCLF	4.85	(4.65-1 / 4.85-2 / 5.05-xxx)
5.	Jordi Ingilavaga	BARC	FCLB	4.85	(4.65-1 / 4.85-3 / 5.05-xxx)
6.=	Carlos Luis Aragón	ASTU	OVAT	4.65	(4.65-1 / 4.85-xxx)
6.=	Javier Marroquín	VALE	VCLF	4.65	(4.65-1 / 4.85-xxx)

Alfonso Cano MADR (LARM) s.m. (5.05-xxx) - Fernando Cortés GUIP



Gran salto de 8.15 de Antonio Corgos en longitud para hacerse con el título.

(RSOC) s.m. (4.65-xxx) - Pablo Urbelz MADR (TAJM) s.m. (4.65-xxx) - Vicente Batllé BARC (ATVI) s.m.(4.65-xxx) - Jorge Corella SALA (CAJS) n.

Longitud (13)

- Antonio Corgos MADR LARM 8.15/+2,09 (7.84/+2,26 - x - 8.03/+2,07 - x - 8.10/+2,04 - 8.15/+2,09)
- Javier San Adrián GUIP RSOC 7.74/+2,87 (7.74/+2,87 - 7.60/+3,19 - x - 5.55/+1,98 - x - 7.46/+2,36)
- Carlos María Casar (MEX) ALIC KELA 7.50/+3,30 (x - x - 7.24/+2,81 - 7.50/+3,30 - x - x)
- Pedro Carlos Altés BARC GIMB 7.44/+2,57 (7.44/+2,57 - x - 5.72/+1,63 - 7.25/+1,70 - 7.38/+2,46 - 6.98/+2,19)
- Antonio Peñalver MURC ALHA 7.38/+1,07 (7.37/+2,20 - x - x - 7.38/+1,07 - x - x)
- Miguel Ángel Vázquez MADR TAJM 7.32/+2,27 (5.02/+2,57 - 7.18/+2,91 - 7.28/+2,42 - 6.03/+1,13 - 7.32/+2,27 - 7.27/+2,55)
- Iñigo Rubio ASTU OVAT 7.25/+2,17 (7.25/+2,17 - 7.18/+2,39 - 6.88/+2,30 - 7.10/+1,55 - x - 7.20/+1,59)
- Eusebio González Castro LOGR RAIL 7.21/+2,80 (7.17/+3,19 - x - 7.21/+2,80 - 6.99/+2,32 - x - 7.16/+1,79)
- Jesús Oliván MADR (LARM) 7.18 (x - x - 7.18/+1,75) - 10. José María Lázaro SALA (CAJS) 7.08 (7.08/+3,41 - x - 6.88/+2,96) - 11. José Antonio Campos MADR (LARM) 7.01 (6.78/+2,20 - 6.99/+1,85 - 7.01/+3,56) - 12. Javier Esteban MADR (LARM) 6.85 (6.85/+3,13 - 6.81/+2,15 - x)

Triple

Calificación (11) - Mínima de calificación: 14.90 o 10 atletas

- Solanas 15.37 (15.37/+1,54 - p - p) - 2. Moreno 15.24 (15.24/+1,94 - p - p)
3. Garín 15.14 (15.14/+1,59 - p - p) - 4. Chapado 15.07 (14.63/+0,31 -

- 14.87/+1,63 - 15.07/+0,57) - 5. Iglesias 15.02 (14.89/+1,01 - 15.02/+1,98 - p)
6. Pérez 15.01 (13.96/+0,76 - 14.63/+0,90 - 15.01/+1,77) - 7. Santamaría 15.00 (x - 14.88/+1,94 - 15.00/+0,38) - 8. Basas 14.92 (x - 14.76/+2,75 - 14.92/+0,42) - 9. Rivas 14.92 (14.92/+1,33 - p - p) - 10. Tamayo 14.90 (14.81/+1,10 - 14.55/+0,96 - 14.90/+1,85) - 11. Miqueas Martínez MADR (LARM) 14.77 (14.72/+0,64 - x - 14.77/+1,26) - 12. Manuel Herrera ZARA (CNHE) 14.61 (x - 14.12/+0,92 - 14.61/+2,22) - 13. Antonio Gordillo GUIP (TOLO) 14.59 (x - 14.37/+0,16 - 14.59/+2,84) - 14. Juan Ambrosio González SALA (CAJS) 14.42 (p - 14.42/+0,16 - x) - 15. Juan Manuel Lameiro MADR (TAJM) sm (x - x - p)

Final (12)

- Santiago Moreno AVIL PRAV 16.46/+1,22 (16.10/+2,56 - 16.35/+3,02 - 16.36/+2,58 - 16.46/+1,22 - 16.38/+1,36 - x)
- Alberto Solanas ZARA SCOR 15.50/+1,32 (x - 15.50/+1,32 - x - 13.82/+1,13 - x - 15.45/+0,73)
- Alberto Santamaría VIZC GUET 15.44/+1,77 (14.98/+2,79 - 15.22/+2,31 - 15.19/+2,32 - x - x - 15.44/+1,77)
- Javier Óscar Iglesias SALA CAJS 15.43/+1,28 (15.37/+4,21 - 14.97/+3,40 - 14.72/+1,36 - 14.79/+2,81 - x - 15.43/+1,28)
- José Martín Pérez GUIP ATSS 15.36/+0,91 (15.21/+2,43 - 14.96/+2,75 - x - 15.16/+1,74 - 14.69/+1,58 - 15.36/+0,91)
- Ángel Basas MADR LARM 15.21/+1,36 (14.91/+3,69 - 13.37/+1,59 - 14.77/+1,63 - 15.03/+2,35 - 15.21/+1,36 - x)
- Joaquín Rivas MADR LARM 15.20/+3,28 (14.93/+2,79 - 14.45/+2,56 - x - 14.80/+0,98 - 15.20/+3,28 - 15.19/+1,81)
- Óscar Garín GUIP HERN 15.18/+0,84 (x - 14.72/+2,73 - 14.98/+3,26 - 15.18/+0,84 - x - 15.08/+1,68)
- Manuel Tamayo BARC (AEHO) 14.81 (x - 14.81/+2,02 - x) - 10. Raúl Chapado AVIL (PRAV) 14.73 (14.73/2,00 - x - x)

Peso

Calificación (11) - Mínima de calificación: 14.80 o 10 atletas

- Jiménez 16.22 (16.22 - p - p) - 2. Vara 15.35 (15.35 - p - p) - 3. Lizaso 15.31 (15.31 - p - p) - 4. Moliner 15.15 (15.15 - p - p) - 5. Menéndez 14.87 (14.87 - p - p) - 6. Devis 14.67 (14.67 - x - x) - 7. Sánchez 14.60 (14.60 - 14.45 - 14.36) - 8. Devis 14.50 (14.50 - x - 14.40) - 9. Aragues 14.26 (13.95 - 14.26 - 14.02) - 10. Vidal 14.18 (14.13 - 13.75 - 14.18) - 11. José Agustín Camats BARC (GIMB) 13.89 (13.58 - 13.78 - 13.89) - 12. Miguel Cid ZARA (CNHE) 13.89 (13.16 - 13.78 - 13.89) - 13. Juan Antonio Segarra TARR (UATE) 13.58 (13.58 - 13.52 - 13.30) - 14. Armando Silvestre BARC (ATVI) 13.51 (13.51 - x - 13.20) - 15. José Martínez ASTU (CAUO) sm (x - x - x)

Final (13)

- Matias Jiménez CAST CAMC 16.82 (16.12 - 15.89 - 16.25 - 16.10 - 16.62 - 16.82)
- Martín Vara SALA CAJS 16.48 (15.67 - 15.94 - 15.53 - 16.06 - 16.04 - 16.48)
- Luis Lizaso BARC FCBL 15.81 (15.81 - x - 14.98 - 15.69 - x - 15.64)
- Sergio Moliner CAST BORR 15.56 (14.79 - 14.62 - 15.56 - 15.18 - x - 15.45)
- Ángel Sánchez ALIC KELA 15.04 (14.79 - x - 14.81 - 14.80 - 15.04 - 15.02)
- José Devis VALE VCLF 14.92 (13.90 - 14.20 - 14.36 - 13.93 - 14.85 - 14.92)
- José Javier Menéndez CAST CAMC 14.91 (14.91 - 14.76 - 14.60 - 14.63 - 14.69 - x)
- Juan Manuel Pérez ASTU OVBO 14.75 (x - 14.04 - 14.75 - x - x - 14.54)
- Fernando Vidal CORU (DEPC) 14.70 (13.59 - x - 14.36 - x - 14.70 - x) - 10. Enrique Aragües ZARA (SCOR) 14.26 (13.71 - 14.05 - 14.26)

Disco (14)

- David Martínez MADR LARM 56.70 (52.04 - 56.70 - x - 52.76 - x - x)

HISTORIA DE LOS CAMPEONATOS DE ESPAÑA ABSOLUTOS AL AIRE LIBRE

2.	Luis Lizaso (53.96 - x - x - x - x - x)	BARC	FCLB	53.96	(57.84 - 61.30 - 57.12 - 61.78 - 63.68 - 62.74)
3.	Juan Carlos Guzmán (x - 47.52 - 49.68 - x - x - x)	ASTU	ASTU	49.68	3. Antonio Lago (63.60 - x - 61.50 - x - p - 61.72)
4.	Luis Santos (29.88 - 44.46 - 47.10 - 45.68 - 49.08 - x)	BARC	AEHO	49.08	4. Luis Antonio Usón (62.56 - 62.30 - 58.50 - 62.10 - x - 59.64)
5.	José Devis (x - 48.24 - 46.30 - 48.52 - x - 48.24)	VALE	VCLF	48.52	5. Juan José Rosell (61.78 - 61.56 - 62.04 - 56.10 - x - 60.00)
6.	Antonio Peñalver (44.58 - 45.74 - x - 44.76 - x - x)	MURC	ALHA	45.74	6. José Luis Rodríguez (59.84 - 58.84 - 59.24 - x - x - 57.26)
7.	Abraham Delgado (44.88 - x - 45.10 - 43.64 - 44.74 - x)	SALA	CAJS	45.10	7. Bernat Calpe (56.30 - 58.64 - 59.38 - 55.62 - 55.10 - 54.72)
8.	Manuel Ferrer (44.32 - x - 44.30 - x - x - x)	PONT	SGIP	44.32	8. José Luis de la Prieta (57.04 - 59.02 - 58.26 - 57.92 - 53.32 - 56.98)
9.	José Martínez (43.40 - 43.40 - 42.50 - x)	ASTU (CAUO)	43.40	9. Javier Goñi NAVA (PAMA) (56.98 - 56.98 - 55.00 - x)	10. Juan Eugenio López MALA (CAIM) (56.32 - 56.32 - 55.72 - 53.04)

Martillo

Calificación (11) - Mínima de calificación: 55.00 o 10 atletas

1. Fuentes 66.86 (66.86 - p - p) - 2. Velasco 65.38 (65.38 - p - p) - 3. Jimeno 63.44 (63.44 - p - p) - 4. Solé 59.28 (x - 59.28) - 5. Viudes 58.36 (x - 58.36) - 6. Marfull 58.22 (58.22 - p - p) - 7. González 56.66 (56.66 - p - p) - 8. Godall 56.28 (56.28 - p - p) - 9. González 55.78 (x - x - 55.78) - 10. Molist 55.06 (55.06 - p - p) - 11. Pedro María Errasti GUIP (ATSS) 53.48 (48.56 - 52.38 - 53.48) - 12. Raúl Fuentes MADR (TAJM) 53.00 (x - 53.00 - x) - 13. José Manuel Hermida PONT (CELV) 51.10 (49.08 - x - 51.10) - 14. Luis Miguel Urrea MADR (LARM) 50.76 (50.72 - x - 50.76) - 15. Juan Fernández TARR (CNRP) 43.66 (42.14 - 42.76 - 43.66) - Andrés Romero BARC (FCLB) sm (x - x - x)

Final (13)

1.	Francisco Javier Fuentes (66.84 - 68.42 - 68.60 - 67.08 - x - x)	MADR	LARM	68.60
2.	Raúl Jimeno (66.18 - 66.44 - 65.74 - x - 64.24 - 64.92)	MADR	LARM	66.44
3.	Antón María Godall (64.00 - x - 64.14 - 65.04 - x - 63.20)	BARC	CNBA	65.04
4.	José Luis Velasco (x - 61.04 - x - x - 62.84 - x)	TARR	CNRP	62.84
5.	César González (59.02 - 60.12 - 62.12 - 58.60 - 60.48 - x)	CORU	CUAS	62.12
6.	Victor Solé (x - 58.84 - 60.14 - 60.58 - x - 60.42)	BARC	CNBA	60.58
7.	Pedro Viudes (x - 57.70 - 55.54 - 56.34 - 58.22 - x)	BARC	GIMB	58.22
8.	Roger Molist (x - 57.84 - x - x - x - 57.40)	BARC	FCLB	57.84
9.	José Ángel González JAEN (ZEUS) 56.58 (56.58 - 54.26 - 53.30) - Alexandre Marfull BARC (CNMO) s.m. (x - x - x)			

Jabalina

Calificación (11) - Mínima de calificación: 60.00 o 10 atletas

1. Carlos Cunha (POR) 68.60 (66.00 - 68.60 - 65.54) - 2. Sotelo 66.46 (66.46 - p - p) - 3. Lago 61.16 (61.16 - p - p) - 4. Bassols 60.92 (60.92 - p - p) - 5. Rosell 59.02 (59.02 - x - p) - 6. Usón 58.42 (58.42 - x - p) - 7. Rodríguez 58.36 (58.36 - x - 56.60) - 8. Calpe 57.74 (55.84 - 57.74 - 56.74) - 9. De la Prieta 57.66 (54.42 - 55.88 - 57.66) - 10. Goñi 57.58 (57.58 - 52.80 - 49.92) - 11. López 57.26 (51.64 - 51.58 - 57.26) - 12. Raúl Vázquez OREN (PABO) 56.30 (x - 55.54 - 56.30) - 13. José Luis Manrique TARRA (GIMT) 56.06 (54.00 - 56.06 - 54.30) - 14. Manuel Navas SEVI (ADAS) 54.80 (54.32 - x - 54.80) - 15. Emilio Méndez LEON (ENDE) 54.58 (x - x - 54.58) - 16. Francisco Javier Bugallo MADR (ADMA) 54.08 (54.08 - 51.62 - 52.18) - 17. Juan Antonio Segarra BARC (UATE) 52.92 (48.18 - 50.18 - 52.92)

Final (12)

1.	Julián Sotelo (68.06 - 69.60 - 63.02 - 68.94 - x - 69.00)	SANT	ALCA	69.60
2.	Enrique Bassols	BARC	JAHO	63.68

20km marcha (13)

1.	José Marín	BARC	CNBA	1:23.05
2.	Daniel Plaza	BARC	LASE	1:23.11
3.	Ricardo Pueyo	BARC	UGE B	1:23.19
4.	Miguel Ángel Prieto	MADR	LARM	1:25.49
5.	Helder Oliveira (POR)			1:25.53
6.	Jorge Llopart	BARC	LASE	1:27.33
7.	Andrés Marín	BARC	UGE B	1:28.06
8.	Manuel Alcalde	MADR	CAPO	1:28.51
9.	Basilio Labrador TENE (CEAT) 1:29.50 - 10. Faustino Ruiz GERO (APAL) 1:30.38 - 11. Santiago Carreira CORU (CUAS) 1:30.40 - 12. Miguel Carlos Blázquez MADR (LARM) - 13. Julio Antonio Marinas GUIP (RSOC) - 14. Juan Luis Ramilo PONT (AVIG) - 15. Francisco Javier Castro MURC (CORE) - 16. Bernardo José Mora BARC (AEHO) - 17. Roberto Cuevas SANT (ALCA) - 18. Alejandro Baeza SEVI (ADAS) - 19. Rafael Cobos BARC (STCE) - 20. Teodoro Alonso VIZC (BIZK) - 21. Manuel Treus CORU (CUAS) - 22. Justo Rodríguez MADR (AJAM) - 23. Alvaro Prieto MADR (TAJM) - 24. Julio César de Andrés SALA (CAJS) - Jose Pinto (POR) n. - Samuel Ginés MADR (CAPO) n. - Jaime Barroso BARC (AACA) n. - Ángel Lanuza MADR (TAJM) n. - José Vinuesa BARC (AEHO) n. - Germán Nieto BARC (CORN) n.			

4x100m (14)

1.	Larios Agrupación Atlética Moratalaz (José Javier Arqués, Enrique Talavera, Florencio Gascón, Jesús Santos)	MADR	LARM	40.53
2.	Deportivo Tajamar (Antonio Rueda, Juan Jesús Trapero, Miguel Ángel Vázquez, Carlos Collado)	MADR	TAJM	41.53
3.	Fútbol Club Barcelona (Jorge Salvador, Roberto Prat, Fernando Hernández, Carlos Turro)	BARC	FCLB	41.66
4.	Agrupación Deport. Atletismo Sevilla (José Ramón Herrero, Luis Rodríguez, Ricardo J. Gamaza, Rufino Espejel)	SEVI	ADAS	41.67
5.	Atlético San Sebastián (Valentín Rocandio, Joseba Permach, José Martín Pérez, Sergio Ancel)	GUIP	ATSS	42.38
6.	Alerta Cantabria (Agustín Arce, Miguel Ruiz, Gonzalo Bustamante, José Félix Antolín)	SANT	ALCA	42.89
7.	Agrupación Deportiva Marathon (Pedro Andrés Martínez, Fernando Martínez, Francisco Javier Colás, Alfonso Díaz)	MADR	ADMA	42.98
	Asociación Atlética de L'Hospitalet (Joaquín Borrego, Paul Buscaill, Enrique María Sebastián, José Antonio Márquez)	BARC	AEHO	desc.

4x400m (14)

1.	Larios Agrupación Atlética Moratalaz (Manuel Moreno, Ángel Valentín Heras, Luis Javier González, Emilio Sosa)	MADR	LARM	3:13.16
----	--	------	------	---------

2. Real Sociedad de San Sebastián GUIP R SOC 3:13.66 (Óscar Ezker, Aitor Garro, Francisco Javier Foncea, Juan José Prado)
3. Club Gimnástico Barcelonés BARC GIMB 3:15.45 (Pedro Morago, Luis Cumellas, Jesús Lorenzo Ariño, Ricardo Diéguez)
4. Agrupación Deport. Atletismo Sevilla SEVI ADAS 3:15.64 (Valentín Lecumberrí, Agustín Figueroa, José Manuel Olmedo, José Javier Silva)
5. Asociació Atlética de L'Hospitalet BARC AEHO 3:16.39 (Ignacio Buyreu, Alejandro Codina, Juan Ramón Moya, Joaquín Borrego)
6. Valencia Club de Fútbol VALE VCLF 3:16.46 (Higinio Arribas, Óscar Miguel Pitillas, Francisco Javier Pitillas, Alfredo Lahuerta)
7. Deportivo Tajamar MADR TAJM 3:19.01 (José Manuel Laup, José Antonio Martínez, Juan Carlos García, Francisco Javier Cuenca)
8. Alerta Cantabria CANT ALCA 3:20.68 (Tomás de Teresa, Luis Fernando Guillén, Jesús Ángel Puente, Antonio Martínez)



Carlos Azulay, que había sido recordman español hasta el año anterior, ganó aquí su segundo título en decatión, siete años después, del anterior.

Decatión (11/12)

1.	Carlos Miguel Azulay	MALA CAIM	7.197	11.29	7.36/+2.6	11.39	1.93	49.54	14.49/+1.4	37.96	3.90	44.06	4:30.98
2.	Francisco Javier Aleido	MURC ALHA	7.147	11.47	6.65/+1.4	13.17	1.92	50.48	15.76/+1.4	37.60	4.10	55.06	4:26.26
3.	Paul Buscail	BARC AEHO	7.028	11.46	7.15/+4.5	11.64	2.01	51.13	15.25/+1.4	33.86	3.90	45.62	4:24.48
4.	José María Royo	ZARA SCOR	6.891	11.41	7.00/+3.4	12.46	1.98	52.79	15.76/+1.4	38.16	4.20	46.22	4:52.57
5.	Manuel Alberola	ALIC KELA	6.674	11.50	7.15/+1.6	11.36	1.89	51.24	16.99/+1.4	39.30	3.90	42.10	4:36.59
6.	Carlos Cordente	ASTU GIJB	6.609	11.65	6.69/+2.4	11.56	1.92	52.22	16.60/+1.4	35.86	4.00	46.32	4:33.49
7.	Luis Fernando Guillén	SANT ALCA	6.509	11.89	6.55/+2.2	12.09	1.80	53.47	15.67/+2.2	35.86	3.90	50.16	4:41.64
8.	Fernando Luis Benet	ZARA SCOR	6.394	11.46	6.37/+1.2	10.65	1.74	50.01	15.67/+2.2	28.20	3.90	50.02	4:41.56
9.	Antonio Francia	ZARA POLM	6.219	11.50	6.69/+2.2	10.23	1.86	51.86	15.94/+2.2	29.44	3.80	40.90	4:52.10
10.	Juan Garrido	BARC CAMA	6.098	12.30	6.57/+3.2	9.74	1.92	54.97	16.07/+2.2	28.56	4.00	42.26	4:30.95
11.	Juan Antonio Montañó	MURC ALHA	5.822	11.71	6.35/+2.0	11.05	1.86	52.46	17.88/+2.2	29.24	3.80	35.26	4:54.10
12.	Asensio Gómez	JAEN ZEUS	5.799	11.73	6.00/+2.0	11.85	1.74	54.42	16.15/+2.2	34.78	3.60	40.64	5:15.02
	Pedro Serveto	BARC ESPE	-	11.73	6.65/+3.8	9.89	2.04	54.12	16.38/+1.4	28.58	3.80	44.76	
	Javier Cabello	MALA CAIM	-	12.07	6.56/+3.5	12.19	1.80	54.32	17.55/+1.4	38.90	3.60		
	Francisco Javier Benet	ZARA SCOR	-	11.44	6.39/+1.8	10.37	1.68	0	0	31.42			

MUJERES

100m

Eliminatorias (11) - Clasifican las 4 primeras de cada serie y los 6 mejores tiempos

Elim.1 (-0.61): 1. Claudia Acerenza (URU) 11.95 - 2. Castro 12.04 - 3. Bakero 12.45 - 4. Fernández 12.50 - 5. Montserrat Gómez BARC (GIMB) 12.59 - 6. María Cristina Veiga LUGO (LUCU) 12.70 - 7. Coral Vila GERO (GEEG) 13.03

Elim.2 (+1.34): 1. Figueroa 12.06 - 2. Minicozzi 12.29 - 3. Del Barrio 12.31 - 4. García-Campero 12.35 - 5. Sola 12.38 - 6. Alonso 12.44 - 7. Alicia Valentín TOLE (CATO) 12.65

Elim.3 (+1.74): 1. Solanas 12.08 - 2. Hernández 12.11 - 3. Linares 12.20 - 4. Morales 12.35 - 5. Oñate 12.36 - 6. Ruiz 12.49

Cuartos de final (12) - Clasifican las 5 primeras españolas de cada serie y los 2 mejores tiempos

Elim.1 (+1.54): 1. Claudia Acerenza (URU) 11.94 - 2. Hernández 12.33 - 3. Solanas 12.44 - 4. Del Barrio 12.49 - 5. García-Campero 12.57 - 6. Fernández 12.57 - 7. Montserrat Alonso CORU (CUAS) 12.71 - 8. Marta Oñate ZARA (SCOR) 12.78

Elim.2 (+1.07): 1. Castro 12.01 - 2. Figueroa 12.33 - 3. Minicozzi 12.34 - 4. Linares 12.38 - 5. Bakero 12.44 - 6. Morales 12.53 - 7. Sola 12.62 - 8. Elvira Ruiz BARC (CORN) 12.66

Semifinales (13) - Clasifican las 3 primeras de cada serie y los 2 mejores tiempos

Sf.1 (+3.95): 1. Lacambra 11.58 (*) - 2. Myers 11.60 (*) - 3. Castro 11.74 - 4. Montserrat del Barrio MADR (KELM) 12.01 - 5. María Elena Linares MADR (KELM) 12.33 - 6. María Paz Minicozzi MADR (KELM) 12.22 (marca oficial pero errónea) - 7. Patricia Morales SANT (ALCA) 12.25 - 8. Virginia Sola NAVA (PAMA) 12.55

Sf.2 (+4.41): 1. Valdor 11.59 (*) - 2. Díaz 11.74 (*) - 3. Solanas 11.86 - 4. Figueroa 11.89 - 5. Hernández 11.93 - 6. Montserrat Fernández GERO (GEEG) 12.11 - 7. Aranzazu Bakero GUIP (HERN) 12.12 - 8. María Carmen García-Campero ASTU (OVAT) 12.26

(*) Clasificadas directamente para semifinales

Final (13) (+2.71)

1.	Sandra Myers	MADR KELM	11.42
2.	Blanca Lacambra	CORU SNTV	11.57
3.	Lourdes Valdor	SANT ALCA	11.73
4.	Cristina Castro	VIZC HHIS	11.73
5.	Yolanda Díaz	BARC AEHO	11.96
6.	Montserrat Figueroa	TOLE CATO	12.07
7.	Susana Solanas	MADR MAJH	12.12
8.	Alicia Hernández	BARC AEHO	12.19

200m

Eliminatorias (11) - Clasifican las 4 primeras de cada serie y los 2 mejores tiempos

Elim.1 (+1.65): 1fc. Claudia Acerenza (URU) 24.12 - 2. Figueroa 25.24 - 3. Minguella 25.27 - 4. Martín 25.34 - 5. Gómez 25.82 - 6. Pérez 25.93 - 7. Elena Moliner ZARA (SCOR) 26.00

Elim.2 (+0.91): 1. Ferrer 25.00 - 2. Martín 25.30 - 3. Hernández 25.71 - 4. López 25.75 - 5. Asunción Puig BARC (AEHO) 26.70

Elim.3 (+0.91): 1. Linares 25.19 - 2. Velasco 25.23 - 3. García 25.32 - 4. Hortelano 25.48 - 5. Cortés 26.45 - 6. María Concepción Gil CACE (EAPL) 26.55

Semifinales (13) - Clasifican las 3 primeras de cada serie y los 2 mejores tiempos

Sf.1 (+3.04): 1. Myers 24.31 (*) - 2. Linares 24.69 - 3. Minguella 24.81 - 4. Martín 24.96 - 5. Susana López BARC (FCLB) 25.44 - 6. María Milagros Cortés TOLE (CATO) 25.81 - 7. Consuelo Pérez CORU (CUAS) 25.95 - Alicia Hernández BARC (AEHO) n.

Sf.2 (+2.67): 1. Lacambra 24.23 (*) - 2. Ferrer 24.37 - 3. Hortelano 24.47 - 4. Figueroa 24.64 - 5. Eva Velasco GERO (NFIG) 25.18 - 6. Mercedes Martín SALA (CAJS) 25.26 - 7. Aranzazu García GERO (GEEG) 25.48 - 8. Montserrat Gómez BARC (GIMB) 25.84

(*) Clasificadas directamente para semifinales

Final (14) (+1.17)

1.	Sandra Myers	MADR	KELM	23.47
2.	Blanca Lacambra	CORU	SNTV	23.52
3.	Gregoria Ferrer	CORU	SNTV	24.11
4.	Teresa Hortelano	ASTU	OVAT	24.34
5.	María Elena Linares	MADR	KELM	24.79
6.	Montserrat Figueroa	TOLE	CATO	24.86
7.	Susana Martín	MADR	KELM	25.08

También clasificada para la final:

Concepción Minguella BARC FCLB

400m

Eliminatorias (11) - Clasifican las 4 primeras de cada serie y los 4 mejores tiempos

Elim.1: 1. Merino 56.59 - 2. Echenique 56.66 - 3. Oñate 56.90 - 4. García 57.25 - 5. Cortés 57.80 - 6. Susana del Peso MADR (GETA) 59.20 - 7. Ana Perlasa BARC (LAIE) 59.58

Elim.2: 1. Lahoz 56.03 - 2. Carreras 56.48 - 3. Morquecho 57.06 - 4. Guridi 57.26 - 5. Madorrán 57.41 - 6. Rosario Camacho MADR (AJAM) 57.91 - 7. María Teresa Jiménez MADR (AJAM) 58.49

Elim.3: 1. Álvarez 56.51 - 2. Bergasa 56.56 - 3. Martín 56.78 - 4. Rodríguez 56.80 - 5. Gallardo 57.02 - 6. Cantó 57.71 - 7. Mireia Vila BARC (CAMA) 1:00.47

Semifinales (12) - Clasifican las 3 primeras de cada serie y el mejor tiempo

Sf.1: 1. Lahoz 55.01 - 2. Merino 55.10 - 3. Bergasa 56.07 - 4. Rodríguez 56.83 - 5. Marta Oñate ZARA (SCOR) 56.96 - 6. Valvanera Guridi ZARA (SCOR) 57.39 - 7. Eva García CORU (SMMR) 57.44 - María Milagros Cortés TOLE (CATO) n.

Sf.2: 1. Echenique 55.62 - 2. Carreras 55.93 - 3. Morquecho 56.85 - 4. Milagros Álvarez ALAV (MICH) 57.14 - 5. Carmen Martín VALL (TINV) 57.35 - 6. Rocio Gallardo VIZC (HHIS) 57.85 - 7. Silvia Madorrán TARR (GIMT) 58.16 - 8. Olga Cantó MADR (AJAM) 58.40

Final (13)

1.	María Teresa Zúñiga (*)	VIZC	HHIS	53.98
2.	Esther Lahoz	ZARA	SCOR	54.33
3.	María Julia Merino	VALL	TINV	54.61
4.	Alicia Echenique	MADR	ATBO	55.23
5.	Isabel Rodríguez	BARC	AEHO	55.91
6.	Noemi Carreras	BARC	CNMO	55.98
7.	Gemma Bergasa	MADR	KELM	56.55
8.	Marisol Morquecho	ALAV	MICH	56.70

(*) Clasificada directamente para la final



La mediodonista Maite Zúñiga lograría en esta distancia su único título en 400m, previo a su final olímpica de 800m en Seúl donde se convirtió en la primera finalista española de la historia.

800m

Eliminatorias (11) - Clasifican las 4 primeras de cada serie y los 4 mejores tiempos

Elim.1: 1. Bosch 2:12.98 - 2. Andrés 2:14.08 - 3. Souto 2:14.38 - 4. Armengol 2:15.01 - 5. Beatriz Ríos GERO (NFIG) 2:15.47 - 6. Marta Ruata ZARA (CNHE) 2:15.52 - 7. Lucía Pastor ALAV (MICH) 2:16.05 - 8. Isabel Eizmendi GUIP (ATSS) 2:17.89

Elim.2: 1. Ramos 2:13.69 - 2. Bes 2:13.82 - 3. Paz 2:13.86 - 4. Menchón 2:13.87 - 5. Cabrera 2:13.94 - 6. Gómez 2:14.35 - 7. Pemán 2:15.25 - 8. Romagosa 2:15.30

Elim.3: 1. Rovira 2:18.07 - 2. Fontarnáu 2:18.09 - 3. Lahosa 2:19.01 - 4. Dolz 2:19.11 - 5. María Carmen del Olmo MADR (KELM) 2:19.89 - 6. María Dolores González CORU (CUAS) 2:20.63 - 7. Esther Sierra PONT (CELV) 2:21.94

Semifinales (12) - Clasifican las 2 primeras de cada serie y el mejor tiempo

Sf.1: 1. Bosch 2:10.78 - 2. Ramos 2:10.80 - 3. Fátima Paz Gago CORU (SNTV) 2:12.10 - 4. Gemma Gómez VALL (TINV) 2:13.97 - 5. Nuria Lahosa BARC (CNMO) 2:14.77 - 6. Mercedes Armengol BARC (AEHO) 2:15.30 - 7. Carmen Pemán VALE (SAFG) 2:15.34 - 8. Montserrat Fontarnáu BARC (AVIC) 2:41.10

Sf.2: 1. Rovira 2:10.61 - 2. Andrés 2:10.73 - 3. Dolz 2:10.90 - 4. Carmen Bes TARR (CNRP) 2:12.08 - 5. Elena Souto ASTU (OVAT) 2:12.81 - 6. Teresa Cabrera LPAL (UDLP) 2:13.44 - 7. Marta Romagosa BARC (GIMB) 2:15.69 - Soledad Menchón SEVI (ADAS) n.

Final (14)

1.	Rosa María Colorado (*)	SALA	CAJS	2:02.68
2.	Montserrat Pujol (*)	CORU	SNTV	2:03.25
3.	Alejandra Ramos (CHI)	MADR	KELM	2:04.89
4.	Carmen Rovira	BARC	AEHO	2:05.76

HISTORIA DE LOS CAMPEONATOS DE ESPAÑA ABSOLUTOS AL AIRE LIBRE

5.	Yolanda Dolz	BARC	CNMO	2:09.71	6.	Marta Angulo	ZARA	SCOR	14.45
6.	Marta Bosch	BARC	PARE	2:13.68	7.	María Jesús Castillo	ASTU	OVAT	14.56
	María Teresa Zúñiga (*)	VIZC	HHIS	n.	8.	Paula Pinzolas	MADR	KELM	14.83
	Amaya Andrés	GUIP	OKEL	n.					

(*) Clasificadas directamente para la final

1.500m (13)

1.	Lourdes Miquel	BARC	AVIC	4:21.25
2.	María Estela Estévez	PONT	CELV	4:21.27
3.	Begoña Herráez	MADR	KELM	4:21.65
4.	María Teresa Montaña	TARR	GIMT	4:27.13
5.	María Encarnación Valiñas	ASTU	OVAT	4:27.78
6.	Fátima Paz	CORU	SNTV	4:27.82
7.	María Betriu	BARC	GIMB	4:29.30
8.	Julia Vaquero	PONT	CELV	4:29.52

9. María Jesús Ortega CIUR (ALSJ) 4:30.16 - 10. María Carmen Díaz BARC (JATS) 4:31.68 - 11. Rosa Granado BARC (AACA) 4:31.91 - 12. Natalia Azpiazu GUIP (LAIS) 4:31.97 - 13. María Dolores Borrego BARC (AACA) 4:32.16 - 14. Juana Rodríguez LPAL (UDLP) 4:33.23 - 15. Margarita Muñoz VALL (TINV) 4:33.75 - 16. Eugenia Castro PONT (CELV) 4:39.60 - Lidia Calvo SANT (ALCA) n.

3.000m (14)

1.	María Dolores Rizo	SALA	CAJS	9:20.47
2.	Asunción Sinovas	SANT	ALCA	9:25.18
3.	Cristina Agustí	GERO	GEEG	9:28.04
4.	Lidia Calvo	SANT	ALCA	9:35.05
5.	Silvia Llamas	MADR	KELM	9:45.83
6.	Carmen Fuentes	MADR	ADMA	9:46.37
7.	Lidia Coronel	SEVI	ADAS	9:46.58
8.	María Rosario Parés	BARC	AVIC	9:47.08

9. María Luisa Larraga ZARA (CNHE) 10:09.10 - 10. María Luisa Madera TOLE (CARC) 10:14.55 - Estela Estévez PONT (CELV) ab. - Aurora Pérez SEGO (DYCU) ab. - Teresa Recio BARC (JATS) ab.

10.000m (12)

1.	Albertina Machado (POR)			32:10.55
2.	Albertina Dias (POR)			32:25.54
3.	Ana Isabel Alonso	BARC	JATS	32:41.27
4.	Carmen Brunet	TARR	INTA	33:40.36
5.	Rosa Pérez	BARC	ATVI	33:56.73
6.	María Luisa Irizar	GUIP	HERN	34:37.02
7.	María Concepción Santarán	VALL	TINV	36:29.19
8.	Anibalana Muñoz	CAST	CAMC	36:37.45

9. Grisela Matéu CAST (CAMC) 36:46.78 - 10. Elena Cobos MADR (KELM) 36:55.60 - 11. María Luisa Larraga ZARA (CNHE) 37:01.73 - 12. María Carmen Alda MADR (LARM) 37:16.79 - 13. Rosa Ana Nieto PONT (CELV) 37:31.44 - 14. Milagros González BURG (LIMA) 37:59.66 - 15. Soledad Castro PONT (CELV) 38:14.64 - Julia García BARC (JATS) n. - Esther Pedrosa CORU (SNTV) n. - María Carmen Mingorance GRAN (CIGR) n. - Aurora Cunha (POR) n. - Marina Prat BARC (ATVI) n.

100m vallas

Eliminatorias (12) - Clasifican las 3 primeras de cada serie y los 2 mejores tiempos

Elim.1 (+2.45): 1. Mardomingo 13.82 - 2. Ezpeleta 14.20 - 3. Martínez 14.24 - 4. Castillo 14.44 - 5. Pinzolas 14.57 - 6. Virginia Sola NAVA (PAMA) 15.04 - 7. Laura Gloria Moneo NAVA (PAMA) 15.08 - Silvia Soriano BARC (AEHO) n.
Elim.2 (+2.53): 1. Barrenechea 13.85 - 2. Gabarró 14.34 - 3. Angulo 14.44 - 4. Silvia Carné BARC (FCLB) 14.93 - 5. Ana Méndez ALAV (MICH) 15.78 - Yolanda Tello BARC (AEHO) n. - Silvia Navarro TARR (GIMT) n.

Final (13) (+2.39)

1.	María José Mardomingo	SALA	CAJS	13.81
2.	Ana Barrenechea	SANT	ALCA	13.82
3.	Mónica Ezpeleta	ALAV	MICH	13.96
4.	María José Martínez Patiño	CORU	SNTV	14.23
5.	Regina Gabarró	BARC	IGUA	14.32

400m vallas

Eliminatorias (12) - Clasifican la primera de cada serie y los 3 mejores tiempos

Elim.1: 1. Martínez 1:01.41 - 2. Isla 1:01.49 - 3. Susana Monclús BARC (CNMO) 1:03.54 - 4. Aida Agea BARC (GIMB) 1:04.79 - 5. Montserrat Riera BARC (AVIC) 1:05.77 - 6. Lourdes Gómez de Segura ALAV (MICH) 1:06.78
Elim.2: 1. Sola 1:01.72 - 2. Delgado 1:01.88 - 3. Miriam Pérez MADR (ATBO) 1:04.70 - 4. Susana Soto GUIP (ATSS) 1:05.81 - 5. Esther Nicolás MURC (UNMU) 1:06.22 - 6. Laura López HUES (PZOI) 1:06.66
Elim.3: 1. Rumbado 1:01.53 - 2. Begoña Iglesias MADR (GETA) 1:02.22 - 3. Elena Barroso VIZC (HHIS) 1:04.46 - 4. Susana Martín MADR (CAFM) 1:05.59 - María Esther Castillo NAVA (PAMA) n.

Final (13)

1.	Cristina Pérez (*)	LPAL	UDLP	57.27
2.	Esther Lahoz (*)	ZARA	SCOR	59.78
3.	Juana Martínez	MADR	KELM	1:00.52
4.	Begoña Delgado	VALL	TINV	1:01.06
5.	María José Rumbado	MALL	DSAN	1:01.24
6.	María Ángeles Sola	BARC	IGUA	1:01.29
7.	María Díez	NAVA	PAMA	1:02.42
8.	María Jesús Isla	BARC	AEHO	1:02.53

(*) Clasificada directamente para la final

Altura

Calificación (12) - Mínima de calificación: 1.71 o 10 atletas

1. Calvo 1.68 (1.64-1 / 1.68-1) - 1. Mozún 1.68 (1.64-1 / 1.68-1) - 3. Lobato 1.68 (1.64-3 / 1.68-1) - 4. Martínez 1.64 (1.60-1 / 1.64-1) - 4. Bedialauneta 1.64 (1.60-1 / 1.64-1) - 6. Mateos 1.64 (1.64-1 / 1.68-xp) - 6. Fernández 1.64 (1.64-1) - 8. Expósito 1.64 (1.60-1 / 1.64-2) - 9. Paredes 1.64 (1.60-3 / 1.64-2 / 1.68-xp) - 10. Carné 1.64 (1.60-2 / 1.64-3) - 11. Montserrat López BARC (GRAN) 1.60 (1.60-1 / 1.64-xxx) - 12. Adelina Recio GUIP (ATSS) 1.60 (1.60-3 / 1.64-xp) - Carmen Lara MALA (DSAN) n.

Final (13)

1.	Mónica Calvo	ZARA	SCOR	1.77
	(1.68-1 / 1.73-1 / 1.77-1 / 1.80-xxx)			
2.	Isabel Mozún	CORU	SNTV	1.77
	(1.68-2 / 1.73-1 / 1.77-1 / 1.80-xxx)			
3.	Julia Lobato	TOLE	CATO	1.77
	(1.63-1 / 1.68-1 / 1.71-1 / 1.77-2 / 1.80-xxx)			
4.	Covadonga Mateos	MADR	KELM	1.73
	(1.68-1 / 1.73-2 / 1.77-xxx)			
5.	María Carmen Expósito	TARR	CAMB	1.68
	(1.63-1 / 1.68-1 / 1.73-xxx)			
6.	María del Mar Martínez	MADR	ATBO	1.68
	(1.63-1 / 1.68-2 / 1.73-xxx)			
7.	Zuriñe Bedialauneta	GUIP	ATSS	1.68
	(1.63-2 / 1.68-2 / 1.73-xxx)			
8.	Montserrat Fernández	GERO	GEEG	1.68
	(1.63-1 / 1.68-3 / 1.73-xxx)			

9. Silvia Carné BARC (FCLB) 1.68 (1.63-2 / 1.68-3 / 1.73-xxx) - 10. María Concepción Paredes PALE (PUEN) 1.68 (1.63-3 / 1.68-3 / 1.73-xxx)

Longitud

Calificación (12) - Mínima de calificación: 5.80 o 10 atletas.

1. López 5.91 (5.78 - x - 5.91) - 2. Rocandio 5.78 (5.55 - 5.43 - 5.78) - 3. Díez 5.76 (5.76 - p - p) - 4. Ugarte 5.66 (5.51 - 5.66 - x) - 5. Murga 5.64 (5.60 - 5.64 - 5.45) - 6. Delgado 5.60 (5.57 - 5.60 - p) - 7. García 5.56 (5.54 - 5.56 - 5.55) - 8. Montero 5.50 (5.50 - 5.49 - x) - 9. Roldán 5.49 (5.49 - x - x) - 10. Boix 5.48 (5.48 - 5.33 - x) - 11. Cristina Victoria Martín SALA (CAJS) 5.43 (x - 5.43 - 5.30) - 12. Gregoria Miranda MADR (KELM) 5.35 (5.35 - 5.35 - 5.30) - 13. Luisa María López SANT (ALCA) 5.35 (5.35 - 5.11 - 5.27)

Final (14)

1	Isabel López	MADR	KELM	6.28/+2,42 (x - 6.08/+1,50 - x - 5.95/+1,43 - 6.28/+2,42 - 6.22/+2,72)
2.	María Díez	NAVA	PAMA	6.03/+3,20 (5.86/+0,60 - x - 5.93/+1,90 - 6.01/+1,52 - 6.01/+1,39 - 6.03/+3,20)
3.	Aránzazu García	GERO	GEEG	5.98/+4,05 (5.97/+2,39 - 5.71/+2,31 - x - 5.84/+3,29 - 5.98/+4,05 - 5.83/+1,13)
4.	María Rocandio	GUIP	ATSS	5.91/+2,58 (5.62/+2,47 - 5.89/+2,71 - 5.76/+1,07 - 5.71/+1,45 - 5.79/+1,56 - 5.91/+2,58)
5.	María Carmen Murga	MADR	MAJA	5.86/+3,18 (5.69/+1,55 - 5.70/+2,13 - 5.81/+1,78 - 5.59/+2,35 - 5.84/+1,54 - 5.86/+3,18)
6	Estrella Roldán	MADR	KELM	5.85/+2,23 (5.85/+2,23 - x - 4.39/+1,79 - 5.81/+3,47 - 5.75/+1,21 - x)
7.	Esther Boix	BARC	LAIE	5.80/+4,09 (5.75/+0,61 - x - x - x - 5.30/+0,68 - 5.80/+4,09)
8.	Begoña Delgado	VALL	TINV	5.66/+1,45 (5.66/+1,45 - x - 5.56/+2,34 - 5.52/+0,96 - 5.57/+2,50 - x)
9.	Ana Isabel Ugarte	GUIP	(OKEL)	5.37 (x - 4.05/+1,21-5.37/+2,66) - También clasificada para la final: Encarnación Montero GRAN (AGRA)

Peso

Calificación (12) - Mínima de calificación: 12.00 o 10 atletas

1. Ramos 14.75 (x - 14.75 - p) - 2. Díaz 13.72 (x - 13.72 - p) - 3. Corona 13.22 (13.22 - p - p) - 4. Regüela 12.73 (12.73 - p - p) - 5. Sanromán 12.33 (12.33 - p - p) - 6. Fernández 12.18 (12.18 - p - p) - 7. Alba 12.16 (11.69 - 12.16 - p) - 8. Giner 12.07 (12.07 - p - p) - 9. Varela 11.79 (11.06 - 11.19 - 11.79) - 10. González 11.78 (11.78 - x - x) - 11. Mercedes Aloy VALE (VCLF) 11.69 (11.69 - 11.60 - 11.32) - 12. Cristina Carballo MADR (KELM) 11.64 (11.64 - 11.49 - x) - 13. Neus Matéu BALE (SDPO) 11.48 (10.79 - 11.48 - 11.20) - 14. Inmaculada Pérez MADR (ADMA) 11.43 (11.43 - 11.19 - 10.02) - 15. Elisa Ruiz ASTU (OVAT) 10.64 (10.64 - 10.45 - 10.64) - 16. Gemma Huerta BARC (ATVI) 10.33 (10.33 - 10.09 - 10.25)

Final (14)

1.	Margarita Ramos	LEON	ALEO	15.31 (14.46 - 15.31 - x - 14.13 - 14.97 - 14.94)
2.	Enriqueta Díaz	SALA	CAJS	14.36 (14.36 - x - x - 14.09 - 14.14 - 14.10)
3.	María Carmen Corona	SANT	ALCA	13.20 (12.64 - 12.44 - 12.66 - 12.97 - 12.82 - 13.20)
4.	Susana Regüela	BARC	FCLB	13.08 (13.08 - x - x - 12.22 - 12.69 - x)
5.	María Blanca Albal	BARC	GIMB	12.75 (12.75 - x - 12.62 - 12.30 - 12.50 - p)
6.	María Paz Giner	ALIC	JAEL	12.67 (12.67 - x - x - 12.52 - 12.48 - 12.15)
7.	María José Sanromán	PONT	CELV	11.96 (11.52 - 11.61 - x - 11.70 - 11.96 - 11.90)
8.	Beatriz González	GUIP	TRIN	11.61 (11.05 - 11.29 - 11.61 - 11.45 - x - x)
9.	Isabel Fernández	MADR	(KELM)	11.49 (11.11 - 11.49 - 11.43) - También clasificada para la final: Isabel Varela GRAN (AGRA)

Disco

Calificación (11) - Mínima de calificación: 40.00 o 10 atletas

1. Barreiro 50.62 (50.62 - p - p) - 2. Godall 50.54 (50.54 - p - p) - 3. Gambús 48.32 (48.32 - p - p) - 4. Fernández Ceballos 48.26 (48.26 - p - p) - 5. Lafuente 48.06 (48.06 - p - p) - 6. Lemos 42.44 (42.44 - p - p) - 7. Ramos 42.08 (42.08 - p - p) - 8. Alonso 41.54 (36.01 - 38.78 - 41.54) - 9. Sanromán 41.36 (41.36 - p - p) - 10. Gómez 41.20 (41.20 - p - p) - 11. Riera 40.86 (40.86 - p - p) - 12. Olaizaola 40.54 (38.86 - 36.46 - 40.54) - 13. Carmen María Solé BARC (CNMO) 39.56 (x - 37.78 - 39.56) - 14. Montserrat Vega BURG (LIMA) 38.54 (36.92 - 36.44 - 38.54) - 15. María Paz Giner ALIC (JAEL) 38.40 (37.78 - 38.40 - x) - 16. Isabel Fernández MADR (KELM) sm (x - x - x)



La discóbola gallega Ángeles Barreiro, más de 20 años de actividad atlética, y como no, campeona en su tierra.

Final (13)

1.	Ángeles Barreiro	CORU	SNTV	54.26 (x - 47.30 - x - 54.26 - x - x)
2.	Sonia Godall	BARC	GIMB	52.16 (50.14 - x - 52.16 - 50.82 - 51.22 - x)
3.	Margarita Ramos	LEON	ALEO	47.78 (44.04 - 47.78 - 44.44 - x - 44.66 - 43.00)
4.	Miren Kamele Olaizola	GUIP	ATSS	46.76 (43.36 - 43.34 - 45.48 - 46.76 - x - 44.52)
5.	Encarnación Gambús	BARC	CEUB	45.58 (45.58 - 42.38 - 41.30 - 44.14 - 42.98 - 44.18)
6.	Margarita Fernández	SANT	ALCA	45.28 (42.76 - 45.28 - 41.88 - 44.72 - 40.88 - 44.16)
7.	María José Sanromán	PONT	CELV	42.24 (39.90 - x - 42.24 - x - x - x)
8.	María Pilar Alonso	ASTU	OVAT	41.18 (39.82 - 41.18 - 39.02 - x - x - 38.08)
9.	Saladina Lemos	PONT	(CELV)	40.90 (40.90 - 40.48 - x) - 10. María Luisa Lafuente SALA (CAJS) 40.64 (38.72 - x - 40.64) - 11. María Carmen Gómez VALE (VCLF) 35.88 (35.76 - x - 35.88) - Olga Riera BARC (STCE) sm (x - x - x)

Jabalina

Calificación (12) - Mínima de calificación: 41.00 o 10 atletas

1. Vizcaino 44.50 (44.50 - p - p) - 2. Moreno 43.32 (43.32 - p - p) - 3. Pérez 43.10 (39.46 - 39.12 - 43.10) - 4. Mariezkurrena 43.00 (43.00 - p - p) - 5. Fantova 41.54 (41.54 - p - p) - 6. Gil 41.38 (38.28 - 41.38 - p) - 7. M. Sánchez 41.26 (40.40 - x - 41.26) - 8. C. Sánchez 40.90 (40.90 - 37.66 - x) - 9. Posada 39.72 (37.96 - 39.72 - 39.52) - 10. Marín 39.50 (39.50 - x - x) - 11. María José Máiquez BARC (GIMB) 39.34 (x - 39.34 - 39.18) - 12. Inmaculada Nespereira OREN (PABO) 38.60 (38.60 - 36.72 - x) - 13. María Teresa Monzón ASTU (OVAT) 37.38 (35.38 - 35.68 - 37.38) - 14. María Belén Palacios MADR (KELM) 37.06 (37.06 - 36.76 - 34.20) - 15. Mercedes Aloy VALE (VCLF) 36.80 (36.80 - 35.44 - x) - 16. Claudia Martins VIZC (HHIS) 33.42 (33.42 - 33.28 - x)

Final (14)

1.	María Natividad Vizcaino	MADR	KELM	48.04 (46.78 - 42.60 - 48.04 - x - 46.50 - 43.74)
2.	Aurora Moreno	BARC	CORN	47.76 (x - 42.24 - 47.76 - x - x - x)
3.	María Idoia Mariezkurrena	NAVA	PAMA	45.62

HISTORIA DE LOS CAMPEONATOS DE ESPAÑA ABSOLUTOS AL AIRE LIBRE

	(40.06 - 40.94 - 45.62 - x - 43.82 - 43.20)			
4.	Mercedes Gil	ZARA	SCOR	43.24
	(43.24 - 38.52 - 37.22 - 40.50 - 40.55 - 41.44)			
5.	Sonia Pérez	PALE	PUEB	41.42
	(41.20 - x - x - 39.78 - 41.42 - x)			
6.	María Sánchez	ALBA	ATAB	41.30
	(40.32 - 37.42 - 37.42 - 41.30 - x - 35.76)			
7.	Beatriz Fantova	ZARA	CNHE	41.26
	(40.12 - 36.58 - 39.92 - 33.74 - 38.14 - 41.26)			
8.	Concepción Sánchez	PONT	CELV	40.28
	(40.28 - 40.22 - 38.38 - 37.98 - 40.14 - 39.34)			
9.	Sara Marín BARC (IGUA)	37.82	(x - x - 37.82)	-
10.	Nélida Posada VIZC (HHIS)	37.14	(x - 37.14 - x)	-

5.000m marcha (14)

1.	María Reyes Sobrino	BARC	CNBA	22:41.22
2.	Eva Cruz	MURC	UNIM	22:46.32
3.	Olga Sánchez	BARC	AACA	23:04.30
4.	Teresa Palacio	ZARA	SCOR	23:36.98
5.	Purificación López	MURC	UNIM	23:42.01
6.	Paloma Prieto	SALA	CAJS	25:31.96
7.	Rosa María Selis	BARC	SELV	25:34.72
8.	Montserrat Pastor	BARC	FCLB	25:42.38
9.	Ana Isabel Olmedo VALL (TINV)	26:05.47	-	10. Fina Compte BARC (AVIC)
	26:25.90	-	11. Teresa de Jesús Linares TENE (CEAT)	26:56.51
	-	-	12. Marilyn Martínez VIZC (HHIS)	27:10.43
	-	-	13. Amparo Rico VALE (VCLF)	27:33.86
	-	-	14. Noemi Montero ALAV (MICH)	28:08.17
	-	-	- Carmen Paz PONT (AVIG) n.	-
	-	-	- Montserrat Sola BARC (AVIC) n.	-
	-	-	- Teresa Pampliega BURG (LIMA) n.	-

4x100m (14)

1.	Asociació Esportiva L'Hospitalet	BARC	AEHO	46.64
	(Yolanda Díaz, Asunción Puig, Alicia Hernández, Isabel Rodríguez)			
2.	Kelme Universidad de Madrid	MADR	KELM	46.70
	(Montserrat del Barrio, Teresa Goya, María Elena Linares, María Paz Minicozzi)			
3.	Alerta Cantabria	CANT	ALCA	47.43
	(Luisa María López, Ana Barrenechea, Patricia Morales, Lourdes Valdor)			
4.	Oviedo Atletismo	ASTU	OVAT	47.50

Heptatlón (11/12)

1.	María Díez	NAVA	PAMA	5.323	14.51/0.0	1.65	9.58	24.65/+3.0	5.85/0.0	34.32	2:18.99
2.	Susana Cruz	MADR	KELM	5.264	14.63/0.0	1.68	11.71	26.37/+3.0	5.74	33.78	2:20.51
3.	María Isabel Teixeira	MADR	TOAR	4.970	15.27/0.0	1.71	10.03	26.04/+3.0	5.46	26.98	2:17.07
4.	Ana Pérez	VALL	TINV	4.968	15.24/0.0	1.56	11.05	27.34/+3.0	5.48	38.96	2:18.32
5.	Imma Clopes	GERO	NFIG	4.961	14.71/0.0	1.59	10.62	26.43/+3.0	5.65	34.14	2:27.21
6.	Carmen Lara	MALA	DSAN	4.790	15.29/0.0	1.71	10.43	27.25/+3.0	5.01	35.76	2:27.68
7.	Patricia Guevara	MURC	ELCA	4.754	15.06/+1.5	1.68	10.38	27.08/+2.2	5.47	31.96	2:35.48
8.	Ana Portales	CAST	CAVC	4.396	16.00/+1.5	1.53	9.12	27.15/+2.2	5.06	33.26	2:26.11
9.	Silvia Velázquez	GERO	GEEG	4.143	16.18/+1.5	1.65	8.62	28.36/+2.2	4.96	31.58	2:41.28
10.	Alexandra Silvia Lozano	ALIC	JAEL	3.680	15.68/+1.5	1.44	8.11	28.01/+2.2	4.51	26.50	2:47.23
	Antonia María López	MURC	ALHA	3.237	15.47/+1.5	1.50	9.61	27.53/+2.2	5.37	0	-

	(María Jesús Castillo, Beatriz Sánchez, Teresa Hortelano, María Carmen García-Campero)			
5.	Grupo Esportiu i Excursion.Gironi	GERO	GEEG	48.06
	(Coral Vila, Aránzazu García, Sitjà, Montserrat Fernández)			
6.	Atlético San Sebastián	GUIP	ATSS	48.36
	(Pia Berenice Soop, María Teresa Aguirregomezcoarta, Susana Soto, María Rocandio)			
7.	Pamplona Atlético	NAVA	PAMA	48.42
	(Virginia Sola, Elvira Elso, María Eugenia Yarnoz, Silvia Villanueva)			
	Club Gimnástico Barcelonés-Karhu	BARC	GIMB	ab.
	(Aida Agea, Marta Romagosa, María Betriu, Montserrat Gómez)			

4x400m (14)

1.	Kelme Universidad de Madrid	MADR	KELM	3:41.88
	(Sandra Myers, Juana Martínez, Alejandra Ramos (CHI), Gemma Bergasa)			
2.	Santiveri	CORU	SNTV	3:43.61
	(Blanca Lacambra, Gregoria Ferrer, Montserrat Pujol, x)			
3.	Tintoretto Scorpio 71	ZARA	SCOR	3:43.90
	(Esther Lahoz, Valvanera Guridi, Marta Oñate, Elena Moliner)			
4.	Tintoretto Club Atletismo Valladolid	VALL	TINV	3:47.91
	(Carmen Martín, Ana Pérez, Begoña Delgado, María Julia Merino)			
5.	Club Natación Montjuich	BARC	CNMO	3:50.60
	(Yolanda Dolz, Noemi Carreras, Nuria Lahosa, Susana Morales)			
6.	Pamplona Atlético	NAVA	PAMA	3:54.53
	(María Díez, Olatz González, Esther Castillo, Laura Gloria Moneo)			
7.	Oviedo Atlético	ASTU	OVAT	3:59.22
	(Elena Souto, Natalia Fernández, María Encarnación Valiñas, Isabel Rodríguez)			



Sandra Myers vio como el viento invalidó una gran marca de 11.42 en 100m que hubiera supuesto nuevo récord de España.

LO QUÉ EL VIENTO SE LLEVÓ

El Campeonato de España celebrado en Balaídos de Vigo ofreció dos novedades importantes y efímeras: la competición duró cuatro días (la primera anodina, sin ninguna final), por primera y única vez en la historia y los mejores del ránking español obtuvieron plaza directa para las finales. El sistema, en todo caso, era intrincado. Por ejemplo, pasaban directamente a la carrera definitiva los cinco primeros del ránking en las pruebas de 100, 200, 110 y 100 metros vallas, 3.000 femenino, 5.000 y 3.000 obstáculos. En el resto, sólo accedían a las finales los tres primeros de las listas.

En concursos todos los atletas debían pasar por la calificación, de forma que éstos expresaron su contrariedad por este trato discriminatorio. Por otra parte, algunos corredores pidieron competir en las previas, para no jugárselo todo, fríos de competición, en la final. Y así lo hicieron, por ejemplo, Javi Arques, Enrique Talavera, Javier Moracho, Carlos Sala, Sandra Myers, Blanca Lacambra... "¿En qué Europeos, Mundiales o Juegos se concede este trato de favor a los mejores?", preguntaron algunos.

El Campeonato se caracterizó por un fuerte viento favorable en la recta final y en los pasillos de saltos, de forma que gran número de marcas no pasaron a las listas. No hubo récords, pero sí registros y carreras interesantes. Sobre todo una de ellas, la de 1.500 masculinos, quizá la más extraña que se ha visto en un Nacional, con un atleta semidesconocido, Jaime Villalonga, dominando a una constelación de estrellas, entre las que se contaba José Manuel Abascal. Y en el punto de vista de los mejores, los Juegos de Seúl 1988, en los que, por desgracia, se iba a romper la racha de medallas: plata de Llopart en Moscú 1980, bronce de Abascal en Los Ángeles 1984... De la capital coreana, para la que se jugaban no pocos puestos en Vigo, volvimos sin metales.

Lo más noticiable y sorprendente de Balaídos estuvo en esa carrera de 1.500 metros, que tuvo ya un prólogo con polémica. La Dirección Técnica de la RFEA no dio permiso a Abas para competir en Hengelo (Holanda) y le obligó a comparecer en Vigo, lo que molestó al cántabro. Tampoco estuvo en la ciudad gallega José Luis González, que sí obtuvo permiso, porque venía de una prolongada inactividad y pretendía competir el día 17 en Zúrich. "No podíamos autorizar a Abascal a correr los mismos días del Nacional en el extranjero. En cuanto a González, comprendo, pero no comparto su decisión", dijo Carlos Gil, director técnico.

La carrera estaba destinada a ser la reina del Nacional y acabó siendo la más extraña. Para empezar, cayeron en las series José Luis Carreira y Andrés Vera. En la final, marcas ínfimas, pero emoción desbordante. Desde el principio se vio que nadie quería tirar, de forma que aquéllas se convirtió, literalmente, en un trote. Se esperaba que, ante esa situación, saltara Abascal a falta de 500 metros, pero no hizo ni la más mínima intención. De esta forma, se llegó a los últimos 200 en un grupo compacto, con nadie desgastado.



La gran referencia de la marcha José Marín, logró un nuevo título y además con récord del campeonato.

Y la carrera de mediofondo se convirtió, casi, en una prueba de velocidad. Y en esa situación surgió Jaime Villalonga (3:42.70 de marca personal en aquellos momentos), que arrasó con todo y paró el crono en un tiempo de 3:55.48, el más lento desde que José María Morera ganase en 1967 con 3:58.3. Tomás Barris, en los años cincuenta, ganaba con mejores registros.

El golpe de mano de Villalonga fue tremendo: dejó atrás, por este orden, a Manuel Pancorbo, Teófilo Benito, Juan Ramón Moya, los hermanos Adelino y Lorenzo Hidalgo, Abascal, que terminó séptimo... y Abel Antón, que fue décimo. Abascal renunció a acudir a Seúl.

Villalonga era un atleta del club Montjuïc, de 23 años, desconocido para la mayoría, que nunca más volvió a ganar una carrera trascendente ni a ser parte importante de ellas. Pero su momento de gloria fue sublime. Él hizo bien las cosas, muy bien, y los demás se equivocaron. Y obtuvo el premio. En todo caso, pocos

días después de esos Nacionales hizo su marca personal con 3:40.31, en A Coruña.

Fue la sensación de Vigo, pero hubo otras cosas importantes. Y a falta de récords, dos mejores marcas del año. La de Santiago Moreno en triple, que ganó su primer título con 16,46 en el cuarto salto, con la fortuna de enganchar un viento legal de 1,22, Santi llegaría a ser plusmarquista nacional y gran entrenador. El otro registro del año lo consiguió David Martínez en disco con 56,70 metros.

En velocidad y en las vallas altas el viento impidió que las marcas fueran válidas, pero hubo carreras de gran interés, como los 100 metros, en los que Javier Arques se impuso por una centésima (10.25 por 10.26) a un emergente Enrique Talavera. En 110, nuevo duelo entre Javier Moracho y Carlos Sala, pero esta vez con victoria para este último. El guión de los múltiples duelos entre ambos volvió a repetirse: salida vertiginosa de Javier y remontada de Carlos, que esta vez sí surtió efecto. Sala enlazó media docena de triunfos a partir de ese momento, a los que hay que añadir el de 1986, en ausencia de Moracho, lesionado.

En Vigo hubo rachas victoriosas que terminaron o empezaron. Por ejemplo, Ángel Heras ganó su último oro en 400, en una carrera en la que fueron baja Cayetano Cornet (corrió 200) y Antonio Sánchez no pudo competir porque la vacuna de la hepatitis obligatoria para estar en Seúl le provocó una reacción indeseada. También cerraron un ciclo Colomán Trabado y Rosa Colorado en 800 y Alberto Ruiz en pértiga.

Otros atletas iniciaron su dominio: María José Mardomingo se llevó su primer título, con una centésima de avance sobre su amiga Ana Barrenechea. También consiguió su primer título en obstáculos Jon Azkueta (campeón mundial júnior dos años antes), en una prueba en la que fueron baja por lesión Domingo Ramón y Paco Sánchez Vargas y en la que se cayó Martín Fiz, entonces obstaculista.

También consiguió su primer y único título, en los 400 metros, Mayte Zúñiga, plusmarquista española, en aquellos momentos, de 800 y 1.500 metros. Lo más curioso es que Mayte hizo de liebre hasta los 550 para Rosa Colorado y Montse Pujol en las dos vueltas a la pista, para posibilitar que alguna de ellas hiciera la marca mínima olímpica. No fue posible, porque ambas se hundieron al final. Venció Rosa.

Y también consiguió sus primeros títulos nacionales Sandra Myers, nacida en Kansas (Estados Unidos). En Vigo venció en 100 y 200 metros. Sandra es la única atleta de la historia que ha ganado títulos españoles en 100 (sólo uno, el de este año), 200 (dos) y 400 (media docena) al que añadió uno más en longitud. En el concurso estaba inscrita, pero renunció. Y en el hectómetro hubo polémica, porque el juez dio la salida cuando algunas atletas aún no habían alcanzado la posición de "listas", lo que provocó la pertinaz (e inútil) protesta de Blanca Lacambra, Lourdes Valdor y Yolanda Díaz.



Carlos Sala, campeón en 110m vallas, sacándose la espina del año anterior en Barcelona.

Sandra fue la mejor plurimedallista en Balaídos, pero hubo otros cinco: Blanca Lacambra, plata en las dos distancias cortas; Esther Lahoz segunda en 400 lisos y con vallas; Margarita Ramos, título en peso y bronce en disco y, en hombres, Ángel Heras, con oro en 400 y plata en 200, y Luis Lizaso, segundo en disco y tercero en peso.

Un Campeonato con novedades que fracasaron y sin récords, pero con mucha emoción en determinadas pruebas. Y con un nombre propio: Jaime Villalonga.

1989

69º Campeonato de España Absoluto

Barcelona (11/12/13.8)

Estadio de Montjuïc



HOMBRES

100m

Eliminatorias (11) - Clasifican los 2 primeros de cada serie y los 6 mejores tiempos

Elim.1 (-0.58): 1. Arques 10.77 - 2. García Larrañaga 10.82 - 3. Samaniego 10.91 - 4. Parrón 10.98 - 5. Vigo 11.04 - 6. Jordi Lobato BARC (CECA) 11.09 - Manuel Francisco Borrega CACE (ACAC) ab. - Francisco Gómez VALE (VCLF) n.

Elim.2 (-0.44): 1. Ahijado 10.93 - 2. Talavera 11.06 - 3. Gascón 11.09 - 4. Enrique María Sebastiani BARC (JAHO) 11.13 - 5. Josep Nadal BARC (CNMO) 11.14 - 6. Alberto Martínez BURG (LIMA) 11.20 - 7. Ramón Espinosa MADR (ADMA) 11.20

Elim.3 (-1.56): 1. Ortega 11.05 - 2. Del Piñal 11.09 - 3. García Valero 11.09 - 4. Miguel Díez LEON (ALEO) 11.32 - 5. José Brunet BARC (IGUA) 11.48 - 6. Pedro Andrés Martínez MADR (ADMA) 11.61 - 7. Julio César de Prado SALA (SAAT) 26.13 - Miguel Ángel Gómez ALIC (KELA) n.

Elim.4 (-0.90): 1. Rodríguez 10.94 - 2. Gómez Durán 10.97 - 3. Llanos 10.99 - 4. Jordi Salvador BARC (FCLB) 11.11. - 5. Jesús Puigmartí BARC (JATS) 11.13 - José Bernardo Muñoz VALE (SAFG) ab. - Carlos de Mingo MADR (BLNE) desc (162.7) - José Luis Martín VALL (CCVA) n.

Elim.5 (-0.57): 1. López 10.81 - 2. Rocandio 10.94 - 3. Trapero 11.04 - 4. Pedro Pablo Nolet ASTU (CAUO) 11.10 - 5. Alejandro Leiva MALA (CAIM) 11.13 - 6. Eusebio González LOGR (RAL) 11.18 - 7. Alberto García BARC (CANL) 11.24 - 8. Manuel Ruiz ZARA (CNHE) 11.33

Semifinales (11) - Clasifican los 4 primeros de cada serie

Sf.1 (-1.83): 1. Arques 10.81 - 2. Gascón 10.84 - 3. Rocandio 10.88 - 4. Samaniego 10.94 - 5. David Vigo BARC (CNMO) 11.00 - 6. Diego Gómez TARR (CNRP) 11.04 - 7. José Parrón BARC (JAHO) 11.06 - 8. Miguel Ángel Ortega MADR (MAJH) 11.07 - 9. Carlos del Piñal MADR (BLNE) 11.21

Sf.2 (+0.2): 1. López 10.64 - 2. García Larrañaga 10.72 - 3. Rodríguez 10.76 - 4. Ahijado 10.82 - 5. Enrique Talavera MADR (LARM) 10.88 - 6. Juan Jesús Trapero MADR (TAJM) 10.91 - 7. Ángel Augusto Llanos ASTU (OVKA) 11.04 - 8. Jordi Lobato BARC (CANL) 11.05 - 9. Francisco Javier García ZARA (SCOR) 11.05.

Final (11) (-0.37)

1. José Javier Arques	MADR LARM	10.52
2. Sergio López	VALE VCLF	10.61
3. Miguel Ángel García	GUIP ATSS	10.64
4. Florencio Gascón	MADR LARM	10.65
5. Luis Rodríguez	SEVI ADAS	10.74
6. Valentín Rocandio	GUIP ATSS	10.75
7. Francisco Julián Samaniego	SALA CAJS	10.76
8. Carlos Ahijado	MADR MAJH	11.87

200m

Eliminatorias (11) - Clasifican los 3 primeros de cada serie y los 4 mejores tiempos

Elim.1 (+0.90): 1. M.A. Gómez 21.59 - 2. Diéguez 22.10 - 3. Valdivielso 22.34 - 4. Manuel Ruiz ZARA (CNHE) 22.53 - 5. Manuel A. Rodríguez MADR (ADMA) 22.58 - Ferrán Sellabona GERO (GEEG) ab. - Carlos del Piñal MADR (BLNE) ab.

Elim.2 (+0.54): 1. Pérez 21.82 - 2. Sánchez 22.15 - 3. Llanos 22.16 - 4. Martínez 22.21 - 5. Durán 22.34 - 6. Miguel Ángel Vázquez MADR (TAJM) 22.52 - Cayetano Comet TARR (GIMT) ab.

Elim.3 (-1.52): 1. Muñoz 21.87 - 2. Turró 22.15 - 3. D. Gómez 22.19 - 4. Herrero 22.39 - Miguel Ángel Ortega MADR (MAJH) ab. - Israel Luque BARC (GIMB) ab. - Carlos Sala MADR (LARM) n.

Elim.4 (-0.62): 1. Capellán 21.73 - 2. Turón 21.79 - 3. Fernández 21.94 - 4. Puigmartí 22.24 - 5. Francisco Ledesma MADR (NAMS) 22.41 - 6. José Luis Navarro BARC (CORN) 22.83

Semifinales (12) - Clasifican los 4 primeros de cada serie

Sf.1 (+0.33): 1. Muñoz 21.53 - 2. M.A. Gómez 21.69 - 3. Pérez 21.72 - 4. Llanos 22.05 - 5. Jesús Puigmartí BARC (JATS) 22.09 - 6. Carlos Turró BARC (CORN) 22.16 - 7. Francisco Javier Martínez MADR (LARM) 22.26 - 8. José Ramón Herrero SEVI (ADAS) 22.55

Sf.2 (-1.25): 1. Turón 21.81 - 2. Capellán 21.95 - 3. D. Gómez 21.95 - 4. Fernández 22.10 - 5. Juan Carlos Sánchez ALIC (KELA) 22.22 - 6. Ricardo Diéguez BARC (CORN) 22.36 - 7. F. Javier Durán BARC (CEUB) 22.56 - Óscar Valdivielso BARC (LAIE) desc (141.3)

Final (12) (-0.35)

1. Miguel Ángel Gómez	ALIC KELA	21.13
2. José Bernardo Muñoz	VALE SAFG	21.42
3. Amalio Capellán	ASTU OVKA	21.47
4. Luis Turón	GERO GEEG	21.67
5. Emilio Pérez	TENE CEAT	21.74
6. Ismael Fernández	ZARA SCOR	21.94
7. Diego Gómez	TARR CNRP	21.94
8. Ángel Augusto Llanos	ASTU OVKA	22.11

400m

Eliminatorias (11)

Elim.1: 1. Comet 48.21 - 2. Lecumberri 48.62 - 3. Pardo 48.78 - 4. Silva 49.01 - 5. Luis Alberto Grajal SALA (SAAT) 49.17 - 6. Alfredo Trincado PONT (CELV) 49.61 - 7. Jorge Gendra BARC (GRAN) 49.88

Elim.2: 1. Sánchez 47.65 - 2. Cumellas 47.92 - 3. Vaquero 48.34 - 4. Borrego 49.02 - 5. Ricardo Benoliel LERI (CAVA) 49.54 - 6. Jorge Castro PONT (CMER) 49.76 - 7. Álvaro Fernández TENE (CEAT) 50.44

Elim.3: 1. Moisés Fernández 48.36 - 2. Moreno 48.55 - 3. Lezamit 48.74 - 4.



El Estadio de Montjuïc volvió a abrir sus puertas en un año crucial y con vistas a unos Juegos Olímpicos que tres años después serían el gran éxito del deporte español.

Martín 48.86 - 5. Perdiguero 48.87 - 6. Carlos Lombarte BARC (STCE) 49.71 - 7. José Manuel Olmedo SEVI (ADAS) 49.86

Elim.4: 1. Palacio 48.49 - 2. Luque 48.63 - 3. Maroto 48.83 - 4. Benjamín González BALE (CCAL) 49.20 - 5. Juan Antonio Rodríguez PONT (CMER) 49.79 - Amador Mohedano CADI (CAAL) n. - Miguel Cuesta ASTU (CAUO) n.

Semifinales (11) - Clasifican los 4 primeros de cada serie

Sf.1: 1. Sánchez 47.11 - 2. Fernández 47.56 - 3. Luque 48.11 - 4. Vaquero 48.22 - 5. Valentín Lecumberri MADR (LARM) 48.72 - 6. Joaquín Borrego BARC (AEHO) 49.13 - 7. Pedro Jesús Maroto MADR (BLNE) 49.33 - 8. Antonino Martín ALIC (KELA) 50.16

Sf.2: 1. Comet 46.96 - 2. Palacio 47.63 - 3. Moreno 48.26 - 4. Cumellas 48.40 - 5. José Javier Silva SEVI (ADAS) 48.88 - 6. David Pardo VALL (TINV) 49.12 - 7. Francisco Javier Lezamid MADR (BLNE) 49.25 - 8. Alfredo Perdiguero MADR (CAPO) 49.75

Final (12)

1. Cayetano Comet	TARR	GIMT	44.96	RE
2. Antonio Sánchez	MADR	LARM	45.52	
3. Moisés Fernández	ASTU	CAUO	46.85	
4. José Luis Palacios	MADR	ADMA	46.96	
5. Manuel Moreno	MADR	LARM	47.13	
6. Andrés Vaquero	SALA	SAAT	47.72	
7. Luis Cumellas	BARC	GIMB	47.85	
8. Israel Luque	BARC	GIMB	48.43	

800m

Eliminatorias (11) - Clasifican los 2 primeros de cada serie y los 2 mejores tiempos

Elim.1: 1. González 1:49.86 - 2. Arconada 1:50.75 - 3. José Antonio Martínez MADR (BLNE) 1:50.95 - 4. Antoniz Herrador BARC (CANL) 1:51.30 - 5.

Orlando Castro PALE (PUEN) 1:51.43 - 6. Ricardo Rodríguez PONT (SMOY) 1:52.06 - 7. Jesús Isidoro Gualix MADR (ADMA) 1:52.38 - Antonio Páez LPAL (UDLP) n.

Elim.2: 1. Viciosa 1:49.71 - 2. De Teresa 1:49.85 - 3. Arribas 1:50.04 - 4. Aguado 1:50.49 - 5. Sergio Heredia BARC (FCLB) 1:50.99 - 6. Rubén Campos ASTU (CAUO) 1:51.01 - 7. Jerónimo Cuervo ZARA (SCOR) 1:51.25 - Santiago Gutiérrez VALL (UNVA) ab.

Elim.3: 1. Pancorbo 1:51.58 - 2. Lahuerta 1:51.69 - 3. Sotirios Moutsanas (GRE) ALIC (KELA) 1:51.96 - 4. José Luis Yeste BARC (GRAN) 1:52.59 - 5. Mateo Cañellas BALE (POLL) 1:52.89 - 6. Miguel Lago PONT (SMOY) 1:54.06 - 7. José Andrés Alba MADR (AJAM) 1.55.44

Final (12)

1. Tomás de Teresa	ALIC	KELA	1.48.38
2. José Arconada	ALIC	KELA	1.48.61
3. Manuel Pancorbo	MADR	LARM	1.48.63
4. Luis Javier González	MADR	LARM	1.48.70
5. Isaac Carlos Viciosa	VALL	MELG	1.49.09
6. Higinio Arribas	VALE	VCFL	1.50.01
7. Salvador Aguado	VALE	VCFL	1.50.59
Alfredo Lahuerta	VALE	VCFL	ab.

1.500m

Eliminatorias (15) - Clasifican los 3 primeros de cada serie y los 3 mejores tiempos

Elim.1: 1. Villalonga 3:46.74 - 2. Rodelas 3:46.84 - 3. Rufo 3:46.93 - 4. Ricardo Pintado BARC (CNMO) 3:47.73 - 5. Teófilo Benito ALIC (KELA) 3:48.32 - 6. José Moya VALE (MINV) 3:48.46 - 7. José Pedro Naveira MADR (TAJM) 3:49.88 - 8. José Manuel Pérez PONT (SMOY) 3:50.57 - 9. Francisco López PONT (PONT) 3:50.93 - 10. Juan José Verdugo BARC (CANL) 3:52.98 - Enrique Sánchez GUIP (RSOC) ab.

Elim.2: 1. Fariña 3:47.65 - 2. Viudes 3:47.80 - 3. Cacho 3:47.87 - 4. Francisco Javier Martín MADR (LARM) 3:48.05. - 5. Federico Gallego PONT (SMOY) 3:48.47 - 6. Andrés Díaz CORU (CUAS) 3:48.83 - 7. Miguel Martínez VALE (MINV) 3:50.49 - 8. José Antonio Martínez MADR (BLNE) 3:51.12 - 9. Luis Alberto Gómez SANT (PINM) 3:52.08 - 10. José Manuel García LEON (CARO) 3:53.15 - 11. Francisco Portet BARC (GRAN) 3:56.13 - 12. Felipe Castañer ZARA (CNHE) 4:01.55

Elim.3: 1. Hidalgo 3:46.21 - 2. Rojas 3:46.25 - 3. Moya 3:46.32 - 4. Azcona 3:46.58 - 5. Plaza 3:46.65 - 6. Antolín 3:46.85 - 7. Roberto Pérez CORU (CUAS) 3:47.85 - 8. Enrique Molina GRAN (MANC) 3:48.37 - 9. Luis Alfonso Zabaleta VIZC (GUET) 3:49.66 - 10. Sancho Ayala BARC (CAMA) 3:51.97 - 11. Ramón Daniel Serantes CORU (CUAS) 3:55.81 - Antonio Martínez TENE (CEAT) ab.

Final (13)

1. Fermín Cacho	SORI	SONA	3:36.23
2. Víctor Rojas	VIZC	GUET	3:37.47
3. Ángel Fariña	ALIC	KELA	3:38.13
4. Adelino Hidalgo	ALIC	KELA	3:38.72
5. Marco Antonio Rufo	ALIC	KELA	3:40.30
6. Juan Viudes	BARC	NIKE	3:40.38
7. Jaime Villalonga	BARC	NIKE	3:42.11
8. Alfredo Carlos Rodelas	ALIC	KELA	3:45.47
9. Fernando Plaza MADR (LARM) 3:46.22 - 10. Daniel Azcona MADR (BLNE) 3:48.57 - 11. Juan Ramón Moya BARC (AEHO) 3:52.72 - Francisco Javier Antolín SANT (JUHE) ab.			

5.000m (13)

1. José Luis Carreira	ALIC	KELA	13:38.54
2. Antonio Serrano	TOLE	ATSP	13:39.24
3. José Manuel Alentosa	ALIC	TOSS	13:39.86
4. Cándido Alario	SEGO	DYCU	13:41.49
5. Alejandro Gómez	PONT	SMOY	13:41.67
6. Santiago Chiscano	TOLE	ATSP	13:42.16
7. Antonio Prieto	SEGO	DYCU	13:45.69
8. Juan Carlos Paul	TOLE	ATSP	13:48.99
9. Manuel García PONT (SMOY) 13:54.98 - 10. Jesús Tito González LUGO (LUCU) 13:56.70 - 11. Anacleto Jiménez ALIC (KELA) 13:56.85 - 12. Antonio Pérez VALE (VCLF) 14:10.28 - 13. Alberto Juzgado TOLE (ATSP) 14:12.58 - 14. Juan Luis del Castillo TOLE (ATSP) 14:15.82 - 15. Teodoro Cuiñado VALL (UNVA) 14:16.51 - 16. Francisco Javier Cortés BARC (NIKE) 14:25.72 - 17. Carlos Javier Merino TOLE (JOMA) 14:26.24 - Francisco Javier Alario TOLE (JOMA) ab. - Juan Ramón Muñoz BARC (NIKE) ab. - José Ignacio Zabaleta MADR (LARM) ab. - Pedro Arco GERO (OFAR) ab. - Juan Antonio Crespo MADR (LARM) n. - Carlos Adán PONT (CMOY) n.			

Tiempos intermedios: 1.000m: 2:39.41 ; 2.000m: 5:25.88 ; 3.000m: 8:12.22 ; 4.000m: 11:01.73

10.000m (11)

1. Alejandro Gómez	PONT	SMOY	28:54.34
2. Honorato Hernández	TOLE	JOMA	29:10.34
3. Juan Antonio Crespo	MADR	LARM	29:12.41
4. Juan José Rosario	SEGO	DYCU	29:22.44
5. Diego García	VIZC	HHIS	29:26.61
6. Juan Francisco Romera	TOLE	ATSP	29:27.29
7. Peio Garín	GUIP	LAIS	29:28.67
8. Juan Ramón Muñoz	BARC	NIKE	29:31.73
9. Jesús Tito González LUGO (LUCU) 29:43.69 - 10. Pablo Martín VALE (MINV) 29:45.01 - 11. Rodrigo Gavela MADR (COMM) 29:47.28 - 12. José Manuel González PALE (VEBA) 29:49.39 - 13. José Ramón Torres LOGR (UACA) 29:53.87 - 14. José María Fernández TOLE (ATSP) 30:00.48 - 15. Valeriano Asensio LOGR (RAIL) 30:02.43 - 16. Carlos Adán PONT (SMOY) 30:04.98 - 17. José Pallarés ZARA (RZCF) 30:21.50 - 18. Constantino Esparcia MADR (CAPO) 30:35.88 - 19. Francisco Villameriel SANT (ALCA) 30:40.69 - Ángel Gómez TOLE (JOMA) ab - José Ignacio Zabaleta MADR (LARM) n.			



Espectacular Fermín Cacho en un 1.500 trepidante.

110m vallas

Eliminatorias (12) - Clasifican los 3 primeros de cada serie y los 4 mejores tiempos

Elim.1 (-0.84): 1. Sala 14.23 - 2. Catón 15.00 - 3. Legarra 15.23 - 4. Motilla 15.42 - 5. Sergio de Ángel VALL (CCVA) 15.50 - 6. Rubén Fernández ASTU (ESGI) 15.66 - 7. Jaime Gurt BARC (AVIC) 16.33

Elim.2 (-0.64): 1. A. Martín 14.56 - 2. Azulay 14.94 - 3. Prieto 15.17 - 4. Ancel 15.39 - 5. Segura 15.39 - 6. Carlos Zancajo TENE (CEAT) 15.51 - Juan José López MADR (ADMA) desc.

Elim.3 (-0.87): 1. Moracho 14.77 - 2. Anabitarte 14.92 - 3. P.M. Martín 15.07 - 4. Pastor 15.42 - 5. Lorenzo Lozano LPAL (UDLP) 15.58 - 6. Rafael Quedada BARC (GIMB) 16.92

Elim.4 (+0.54): 1. Bonet 14.49 - 2. Brunet 15.12 - 3. Rosado 15.23 - 4. Julio César Melero MADR (LARM) 15.52 - 5. Miguel Ángel Martín MADR (BLNE) 15.65 - Antonio José Piedra BARC (AEHO) ab.

Semifinales (13) - Clasifican los 4 primeros de cada serie

Sf.1 (-1.42): 1. Sala 14.05 - 2. A. Martín 14.16 - 3. P.M. Martín Zforas 14.66 - 4. Anabitarte 15.07 - 5. Xavier Brunet BARC (IGUA) 15.25 - 6. Miguel Ángel Rosado BALE (CCAL) 15.42 - 7. Sergio Ancel GUIP (ATSS) 15.62 - 8. Agustín Marcos VALE (VCLF) 15.76

Sf.2 (-0.77): 1. Moracho 14.57 - 2. Bonet 14.65 - 3. Azulay 14.83 - 4. Catón 14.83 - 5. Alberto Prieto PONT (AVIG) 15.00 - 6. Enrique Segura MADR (LARM) 15.18 - 7. Martín Motilla SEVI (ADAS) 15.49 - 8. Jaime Legarra GUIP (RSC) 15.91

Final (13) (+0.30)

1. Carlos Sala	MADR	LARM	13.69
2. Javier Moracho	MADR	LARM	13.82
3. Ángel Martín	BARC	FCLB	13.93
4. Daniel Bonet	BARC	FCLB	14.46
5. Pablo María Martín	ASTU	OVKA	14.65
6. Carlos Miguel Azulay	MALA	CAIM	14.75
7. Jesús Catón	ZARA	SCOR	14.84
8. Andoni Anabitarte	GUIP	MICH	15.00

400m vallas

Eliminatorias (11) - Clasifican los 4 primeros de cada serie y los 4 mejores tiempos

Elim.1: 1. Alonso 52.01 - 2. A. González 54.00 - 3. Rodríguez 54.23 - 4. De Regil 54.28 - 5. I. González 54.29 - 6. Sosa 54.31 - 7. Félix Lozano ZARA (SCOR) 56.87 - Roger Torras BARC (CAMA) ab.

Elim.2: 1. Fraga 53.28 - 2. Sanahuja 53.47 - 3. Calvo 53.64 - 4. I. González 53.81 - 5. Casabona ASTU (OVKA) 54.29 - 6. Salvador Vila ALIC (KELA)



Pese a estar lesionado, Carlos Sala venció en casa y se hizo con el título en 110m vallas.

55.49 - Ernesto González PONT (CELV) ab.

Elim.3: 1. Pitillas 53.37 - 2. Fernández 53.42 - 3. Creus 53.82 - 4. Cuevas 54.41 - 5. Martínez 54.82 - 6. José María Sánchez MADR (LARM) 55.14 - 7. Miguel Ángel Rubio MADR (TAJM) 55.14 - 8. César Gómez BARC (STCE) 55.92

En los resultados oficiales aparece I. González en la eliminatoria 1 y en la eliminatoria 2, como se ha transcrito. Una de las dos posiciones corresponde en realidad a Moya, que participó por ello en semifinales.

Semifinales - Clasifican los 4 primeros de cada serie

Sf.1: 1. Alonso 51.35 - 2. Fernández 51.85 - 3. Creus 52.89 - 4. Sanahuja 53.24 - 5. Miguel Ángel Moya MALA (CAIM) 53.36 - 6. Alberto González ZARA (SCOR) 53.72 - 7. Donato Martínez MADR (ADMA) 53.94 - 8. José Casabona ASTU (OVKA) 54.59

Sf.2: 1. Pitillas 52.16 - 2. Fraga 52.17 - 3. Sosa 52.74 - 4. I. González 53.87 - 5. Manuel Rodríguez BARC (GIMB) 54.01 - 6. Miguel Cuevas MADR (AJAM) 54.21 - Andrés de Regil VIZC (BIZK) 54.59 - Javier Calvo MADR (BLNE) n.

Final (13)

1. José Alonso	CORU	SNTV	49.72
2. Santiago Fraga	MADR	LARM	51.29
3. Pedro Pablo Fernández	ZARA	SCOR	51.38
4. Óscar Miguel Pitillas	VALE	VCLF	52.53
5. Emilio Sosa	MADR	LARM	52.95
6. David Sanahuja	BARC	FCLB	52.96
7. Antonio Creus	BARC	CASV	54.33
8. Ignacio González	MALA	CAIM	54.65

3.000m Obstáculos

Eliminatorias (11) - Clasifican los 5 primeros de cada serie y los 5 mejores tiempos

Elim.1: 1. Nogales 8:48.85 - 2. Martín 8:50.36 - 3. Sinovas 8:50.45 - 4. Ramón 8:50.52 - 5. Pazos 8:50.92 - 6. Rey 8:51.47 - 7. Vigo 8:53.34 - 8. Ivo Clotet BARC (CAMA) 8:56.28 - 9. Víctor Aured ZARA (STAD) 8:57.70 - 10. Fernando García MADR (SDCO) 8:59.05 - 11. Manuel Salvador BARC (AEHO) 9:02.16 - 12. Lorenzo Bonet BARC (CAMA) 9:02.29 - 13. Benito Ojeda BARC (NIKE) 9:03.62 - 14. Francisco Javier Belled ZARA (CNHE) 9:10.76 - 15. Francisco Javier Elcoro MADR (TAJM) 9:14.68 - 16. Gabriel Garín NAVA (PAMA) 9:15.50 - 17 Ignacio Casas BARC (AVIC) 9:17.97

Elim.2: 1. Fiz 8:47.67 - 2. Espino 8:48.36 - 3. Peula 8:48.40 - 4. J.C. Sánchez 8:48.40 - 5. F. Sánchez 8:48.74 - 6. G. Sánchez 8:51.14 - 7. Martínez 8:51.46



Con la bella estampa de fondo del arco y reloj del estadio barcelonés, los obstaculistas Fiz, Nogales y Peula, pasando la ría en los 3.000m obstáculos.

- 8. Domínguez 8:53.83 - 9. Ramón Saiz 8:55.98 - 10. Albert Sauri BARC (LAIE) 8:56.75 - 11. Miguel Ángel Gómez MADR (BLNE) 8:58.74 - 12. Luis Miguel Calderón MADR (LARM) 9:02.38 - 13. Pedro J. García TENE (CEAT) 9:09.61 - 14. Jesús María Álvarez GUIP (ATSS) 9:12.32 - Francisco Soler BARC (CAMA) ab. - José Antonio González VIZC (GALD) ab. - César Pérez GUIP (LAIS) ab. - Inocencio López BARC (NIKE) n.

Final (13)

1. Benito Nogales	BARC	NIKE	8:26.87
2. Antonio Peula	ASTU	OVKA	8:28.75
3. Martín Fiz	VIZC	HHIS	8:33.10
4. Fernando Sinovas	VALE	VCLF	8:35.84
5. Domingo Ramón	ALIC	KELA	8:37.19
6. Francisco Sánchez	SEGO	DYCU	8:40.07
7. Manuel Martín	SEVI	ADAS	8:45.83
8. José Ramón Rey	OREN	PABO	8:49.95
9. Antonio Martínez TENE (CEAT) 8:52.25 - 10. Gorka Sánchez VIZC (ASAN) 8:52.91 - 11. Manuel Vigo CORU (CUAS) 8:56.45 - 12. Mateo Domínguez BALE (HERM) 9:00.50 - Juan José Pazos PONT (SDCO) ab. - José César Sánchez ASTU (CAUO) ab. - Juan Antonio Espino VALL (UNVA) ab.			

Altura (13)

1. Gustavo Adolfo Becker	BARC	FCLB	2.24 (2.11-1 / 2.17-1 / 2.22-1 / 2.24-1 / 2.27-xxx)
2. Arturo Ortiz	MADR	LARM	2.20 (2.08-1 / 2.14-1 / 2.20-1 / 2.24-x- / 2.26-xx)
3. Santiago Becerra	VALE	VCLF	2.14 (2.00-1 / 2.04-1 / 2.08-2 / 2.11-3 / 2.14-1 / 2.17-xxx)
4. Roberto Cabrejas	GUIP	TOLO	2.11 (2.04-1 / 2.08-2 / 2.11-1 / 2.14-xxx)
5. Javier Fabián	BARC	FCLB	2.11 (2.00-1 / 2.04-1 / 2.08-1 / 2.11-2 / 2.14-xxx)
6. Rafael Espejo-Saavedra	CORU	DEPC	2.08 (1.95-1 / 2.00-1 / 2.04-3 / 2.08-2 / 2.14-xxx)
7. Miguel Ángel Moral	ASTU	OVKA	2.08 (2.00-1 / 2.04-2 / 2.08-3 / 2.11-xxx)
8. Roberto Sánchez	LEON	ALEO	2.00 (1.95-1 / 2.00-1 / 2.04-xxx)
9. Eduardo Alegria VIZC (ASKA) 2.00 (1.95-2 / 2.00-1 / 2.04-xxx) - 10. Rubén Roberto MADR (LARM) 2.00 (1.95-2 / 2.00-2 / 2.04-xxx) - 11. Carlos de la Peña MADR (COMM) 2.00 (1.95-2 / 2.00-3 / 2.04-xxx) - 12. Jesús Merino			

MADR (AJAM) 1.95 (1.95-1 / 2.00-xxx)

Pértiga (11)

1. Javier García ALIC KELA 5.55
(5.30-1 / 5.45-2 / 5.55-3 / 5.70-xxx)
2. Alberto Ruiz MADR LARM 5.40
(5.20-1 / 5.40-2 / 5.50-xxx)
3. Ignacio Paradinas BARC AEHO 5.30
(4.80-2 / 5.00-2 / 5.20-2 / 5.30-3 / 5.40-xxx)
4. Roberto Aleu BARC FCLB 5.20
(4.90-1 / 5.10-2 / 5.20-1 / 5.30-xxx)
5. Francisco Mas BARC AEHO 5.10
(5.00-1 / 5.10-1 / 5.20-xxx)
6. Carlos Luis Aragón ASTU OVKA 5.00
(4.60-1 / 4.80-1 / 4.90-1 / 5.00-2 / 5.10-xxx)
7. Fernando Cortés GUIP RSOC 4.90
(4.60-2 / 4.80-1 / 4.90-1 / 5.00-xxx)
8. Alberto López VALE VCLF 4.90
(4.60-1 / 4.80-1 / 4.90-2 / 5.00-xxx)
9. Salvador Maranges BARC (GIMB) 4.90 (4.60-1 / 4.80-2 / 4.90-3 / 5.00-xxx) - 10. José Luis Canales SANT (ALCA) 4.80 (4.60-1 / 4.80-2 / 5.00-xxx) - 11. Jordi Inglavaga BARC (FCLB) 4.60 (4.60-2 / 4.80-xxx) - 12= Daniel Martí BARC (CNBA) 4.60 (4.60-3 / 4.80-xxx) 12= Alfonso Cano MADR (LARM) 4.60 (4.60-3 / 4.80-xxx) - David Gracia BARC (CNMO) sm (4.60-xxx) - Miguel Ángel Barahona ASTU (OVBO) sm (4.80-xxx)

Longitud (12)

1. Ángel Hernández MADR BLNE 7.83/+0,63
(x - 7.64/+0,43 - 7.53/+1,09 - 7.42/+0,61 - 7.60/+0,38 - 7.83/+0,63)
2. Iñigo Rubio ASTU OVKA 7.47/+0,82
(x - 7.47/+0,82 - 7.43/+0,62 - 7.22/+0,93 - 7.37/+0,27 - x)
3. José María Lázaro SALA SAAT 7.44/+1,17
(7.44/+1,17 - 7.38/+0,70 - x - x - x)
4. Eusebio González LOGR RAIL 7.34/+0,59
(7.08/+0,96 - 7.04/+0,28 - 7.06/+1,23 - 6.92/+0,47 - 5.64/+0,40 - 7.34/+0,59)
5. Francisco Javier García ZARA SCOR 7.31/+1,05
(7.31/+1,05 - 7.09/-0,23 - 7.24/+1,04 - 7.25/1,51 - x - 6.96/-0,34)
6. José Antonio Campos SANT ALCA 7.25/+2,70 (7.13/+1,85)
(6.89/+0,40 - 7.25/+2,70 - 7.13/+1,85 - 7.06/-0,15 - x - x)
7. Jesús Oliván MADR LARM 7.21/+0,98
(x - x - 7.18/+1,15 - 7.20/+0,74 - 7.21/+0,98 - x)
8. Carlos Miguel Azulay MALA CAIM 7.05/+1,75
(6.89/+1,52 - 6.90/-0,16 - 7.05/+1,75 - x - x - x)
9. Javier Esteban MADR (LARM) 7.02 (6.44/-0,28 - 6.86/+0,67 / 7.02/+0,69) - 10. Jordi Alcayde TARR (SIGN) 6.99 (6.93/+0,38 - 6.99/+0,24 - x) - 11. Francisco Javier Morera TENE (CEAT) 6.95 (6.73/+0,43 - 6.95/+1,73 - x) - 12. Alfonso Azurza GUIP (TOLO) 6.88 (x - 6.88/+1,19 - 4.85/+0,31) - 13. Ponciano Ramírez BARC (JATS) 6.75 (6.75/+0,43 - 6.56/+1,50 - 6.57/+0,76) - Miguel Ángel Vázquez MADR (TAJM) sm (x - x - x) - Antonio Corgos MADR (LARM) n.

Triple (11)

1. Mario Quintero MADR LARM 15.92/-0,33
(15.76/+1,25 - 15.92/-0,33 - 15.81/+0,31 - 15.70/+0,42 - p - 15.43/+0,80)
2. Iñaki González GUIP RSOC 15.68/+1,00
(15.67/+0,49 - 15.55/+2,47 - 13.67/-0,95 - x - 15.57/-0,42 - 15.68/+1,00)
3. Raúl Chapado MADR LARM 15.41/+0,89
(15.07/-0,35 - 13.23/+0,80 - x - x - x - 15.41/+0,89)
4. Javier Óscar Iglesias SALA CAJS 15.20/+2,80
(15.02/+1,55 - 15.20/+2,80 - x - x - 14.52/-1,10 - 14.45/+1,04)
5. Juan Manuel Lameiro MADR LARM 15.15/+0,40
(13.87/+0,73 - 15.09/+1,46 - 15.15/+0,40 - 14.84/+0,81 - x - 14.22/+2,74)
6. Ángel Basas SALA SAAT 15.12/+0,48
(x - 15.12/+0,48 - x - 15.03/+0,82 - 14.82/+0,31 - 14.90/+0,71)
7. Luis Blázquez NAVA PAMA 15.00/+0,88
(14.54/+0,63 - 14.74/+0,37 - 14.79/+0,56 - 14.76/+1,35 - 14.77/+1,15 - 15.00/+0,88)



Otro gran protagonista en la Ciudad Condal y ante su gente fue Javier García Chico en pértiga.

8. Roberto Garcinuño AVIL PRAV 14.62/+1,83
(14.37/+0,87 - 14.62/+1,83 - x - x - 13.42/+2,15 - 14.25/-0,35)
9. Alberto Solanas ZARA (SCOR) 14.61 (x - 14.61/+1,18 - 13.90/+1,02) - 10. Marcos Tormo VALE (VCLF) 14.55 (x - 14.44/+0,39 - 14.55/-0,53) - 11. Antonio Gordillo GUIP (TOLO) 14.49 (x - x - 14.49/+0,55) - Alberto Santamaría VIZC (GUET) sm (x - a) - Joaquín Rivas SEVI (ADAS) n.

Peso (12)

1. Matías Jiménez VALE VCLF 16.65
(16.02 - x - 16.42 - 16.65 - 16.48 - 16.65)
2. Martín Vara MADR BLNE 16.43
(15.74 - 16.41 - 16.39 - x - x - 16.43)
3. Óscar Ubaldo Peñalba (ARG) BARC AEHO 15.48
(15.48 - x - 15.18 - x - x - 15.03)
4. Vicente Navarro VALE CPCA 15.43
(16.43 - 15.02 - 15.03 - x - x - x)
5. Armando Silvestre BARC ATVI 15.28
(x - 14.41 - 15.23 - 15.28 - 15.05 - 14.39)
6. José Devis VALE VCLF 15.19
(15.10 - 15.19 - x - 14.58 - 15.11 - 15.13)
7. José Luis Martínez GRAN ADBA 14.85
(14.85 - 14.55 - x - 14.37 - x - x)
8. José Agustín Camats BARC GIMB 14.70
(14.28 - 14.10 - 14.70 - x - x - x)
9. Ramón Torregrosa ALIC (KELA) 14.45 (14.08 - x - 14.45) - 10. Fernando Vidal CORU (CUAS) 14.33 (14.26 - 14.18 - 14.33) - 11. Víctor Roca CAST (BORR) 14.09 (x - 14.09 - x) - 12. José Martínez ASTU (CAUO) 13.43 (x - x - 13.43) - David Martínez MADR (LARM) n. - Luis Lizaso BARC (FCLB) n. - José Luis Hernández NAVA (PAMA) n.

HISTORIA DE LOS CAMPEONATOS DE ESPAÑA ABSOLUTOS AL AIRE LIBRE

Disco (13)

1. David Martínez	MADR	LARM	58.74
(58.74 - 55.90 - x - x - 53.94 - p)			
2. Luis Lizaso	BARC	FCLB	51.98
(50.82 - 51.98 - x - 51.18 - 51.48 - 50.58)			
3fc. Óscar Ubaldo Peñalba (ARG)	BARC	AEHO	46.64
(44.76 - x - 46.28 - 46.64 - 45.50 - 45.40)			
4. Javier Pérez	VALL	CCVA	46.44
(42.06 - 46.44 - x - x - 45.50 - 44.12)			
5. José Devis	VALE	VLCL	45.42
(41.00 - 45.42 - x - x - x - x)			
6. Luis Moral	MADR	AJAM	45.04
(43.62 - x - 45.04 - 44.56 - 43.54 - 43.58)			
7. Martín Vara	MADR	BLNE	44.16
(x - 44.16 - x - x - x - x)			
8. José Luis Hernández	NAVA	PAMA	43.52
(42.48 - 42.64 - 43.52 - x - x - 42.90)			
9. Tomás Berruoco BURG (PSIM) 43.44 (42.82 - x - 43.44) - José Martínez ASTU (CAUO) 42.34 (x - x - 42.34) - 11. Luis Santos BARC (AEHO) 40.20 (36.56 - 37.86 - 40.20) - Abraham Delgado SALA (SAAT) sm (x - x - x) - Sinesio Garrachón MADR (BLNE) n.			

Martillo (11)

1. Raúl Jimeno	MADR	LARM	67.72
(65.80 - 67.36 - 67.00 - 67.48 - 65.46 - 67.72)			
2. Alexandre Marfull	BARC	CNMO	64.38
(63.32 - 64.20 - 64.38 - 62.66 - 63.28 - 61.64)			
3. Antón María Godall	BARC	CNBA	62.38
(61.40 - x - 60.42 - 62.38 - x - 61.88)			
4= Pablo Gómez	MADR	BLNE	61.52
(59.62 - x - 60.66 - 61.00 - 61.52 - 60.94)			
4= Pedro Viudes	BARC	GIMB	61.52
(57.88 - 61.52 - 61.12 - 61.48 - 60.98 - x)			
6. Raúl Fuentes	MADR	TAJM	60.84
(x - x - 60.48 - x - 60.84 - 60.08)			
7. César González	PONT	SMOY	58.36
(57.00 - 58.36 - 57.34 - 55.76 - p - p)			
8. José Luis Velasco	TARR	CNRP	58.32
(58.32 - 57.74 - x - x - 58.00 - x)			
9. Roger Molist BARC (FCLB) 57.42 (x - 56.94 - 57.42) - 10. José Ángel González JAEN (ZEUS) 53.66 (53.40 - 53.66 - x) - 11. Pedro María Errasti GUIP (ATSS) 51.54 (49.88 - 51.54 - x)			

Jabalina (13)

1. Enrique Bassols	BARC	AEHO	64.74
(63.92 - 64.06 - 61.26 - 64.34 - 63.72 - 64.74)			
2. Juan Antonio Segarra	TARR	UATE	62.56
(62.56 - x - 54.38 - 52.54 - 51.74 - 51.38)			
3. Luis Nogueira	OREN	ADOR	58.34
(x - 56.16 - x - 58.34 - x - 57.58)			
4. Carlos Pérez	MADR	LARM	58.28
(53.62 - x - 55.56 - 53.98 - 55.12 - 58.28)			
5. Santiago Jato	VALE	VLCL	57.96
(x - 57.56 - 57.96 - 55.92 - 56.08 - 56.12)			
6. Luis Antonio Usón	ZARA	CNHE	56.92
(55.16 - 56.92 - 56.86 - 56.50 - 48.76 - 52.82)			
7. Raúl Vázquez	OREN	PABO	56.32
(x - x - 55.98 - 56.32 - 53.30 - 53.04)			
8. Javier Cañas	BARC	FCLB	55.04
(55.04 - x - 47.70 - x - 52.60 - 53.08)			
9. Octavio Cotaina ZARA (SCOR) 48.62 (45.32 - 48.62 - 48.26)			

20 Km. marcha (12)

1. Daniel Plaza	BARC	LASE	1:27:14.7
2. José Marín	BARC	CNBA	1:27:49.5
3. Jaime Barroso	BARC	AACA	1:28:04.2

4. Francisco Javier Castro	MURC	CORE	1:30:36.9
5. Andrés Marín	BARC	UGEB	1:30:53.4
6. Miguel Carlos Blázquez	MADR	LARM	1:32:05.9
7. Enrique Fernández	GUIP	RSOC	1:32:25.9
8. Basilio Labrador	TENE	CEAT	1:33:10.8
9. Jesús Ángel García MADR (TAJM) 1:33:43.8 - 10. Luis Maroto MADR (BLNE) 1:34:41.3 - 11. Fernando Vázquez MURC (ATHL) 1:34:54.8 - 12. Luis Mario Muñoz ALIC (KELA) 1:35:28.9 - 13. Julio Antonio Marinas GUIP (RSOC) 1:36:01.5 - 14. Alvaro Prieto MADR (TAJM) 1:36:41.8 - 15. Antonio Losada OREN (PABO) 1:39:14.0 - 16. José Javier Rodríguez MADR (TAJM) 1:41:10.5 - 17. Bernardo José BARC (AEHO) 1:41:38.6 - Ángel Lanuza MADR (TAJM) ab. - Valentín Cabrera TENE (CEAT) ab. - Constantino Ruiz GERO (APAL) ab. - Miguel Ángel Prieto ASTU (OVKA) - Samuel Ginés MADR (CAPO) desc. - Carlos Montes MADR (TAJM) desc. - Olegario Regidor MADR (TAJM) desc. - Jorge Llopart BARC (LASE) n.			

4x100m (13)

1. Larios Agrupación Atlética Moratalaz	MADR	LARM	41.51
(Florencio Gascón, Francisco Javier Martínez, Enrique Talavera, José Javier Arqués)			
2. At. San Sebastián	GUIP	ATSS	41.69
(Juan María Landa, Valentín Rocandío, Miguel Ángel García Larrañaga, Patxi Etxebeeste)			
3. Juventud Atlética de L'Hospitalet	BARC	JATH	41.89
(Joaquín Borrego, Enrique María Sebastiani, José Luis Ortega, José Parrón)			
4. Blanco y Negro	MADR	BLNE	42.09
(Juan Manuel Casco, Carlos de Mingo, Carlos del Piñal, Ángel Hernández)			
5. Oviedo-Karhu	ASTU	OVKA	42.70
(J.A. González, Iñigo Rubio, Amalio Capellán, Ángel Augusto Llanos)			
6. Valencia C.F.	VALE	VLCL	42.85
(Vicente Ferriz, Marcos Tormo, Luis Bello, Sergio López)			
Agrupación Deportiva Marathon	MADR	ADMA	desc.
(Francisco Javier Colas, Pedro Andrés Martínez, Raúl Cera, Fernando Anechina)			
Juventud Cultural Majadahonda	MADR	MAJH	desc.
(Carlos Collado, Carlos Marcos, Miguel Ángel Ortega, Fermín Sánchez)			

4x400m (13)

1. Larios Agrupación Atlética Moratalaz	MADR	LARM	3:10.36
(Valentín Lecumberri, Manuel Moreno, Santiago Fraga, Antonio Sánchez)			
2. Atletismo San Celoni	BARC	STCE	3:12.13
(Andrés Gómez, Carlos Lombarte, César Gómez, Didac Mañas)			
3. Club Gimnástico Barcelonés-Karhu	BARC	GIMB	3:12.24
(Israel Luque, Luis Hill, Luis Cumellas, Manuel Rodríguez)			
4. Blanco y Negro	MADR	BLNE	3:14.31
(Javier Calvo, José Luis Torres, Pedro Jesús Maroto, Francisco Javier Lezami)			
5. Universidad de Oviedo	ASTU		3:15.74
(Luis Miguel Álvarez, Miguel Cuesta, Rubén Campos, Moisés Fernández)			
6. A.D. Marathon	MADR	ADMA	3:16.00
(Manuel A. Rodríguez Núñez, Jesús Isidoro Gualix, Ángel Fraile, José Luis Palacio)			
7. A.D.A.S.-Cruzcampo	SEVI	ADAS	3:17.66
(José Javier Silva, F.Menez, Eligio José Fernández, José Manuel Olmedo)			
8. Valencia C.F.	VALE	VLCL	3:18.18
(Luis Bello, Higinio Arribas, Óscar Miguel Pitillas, Alfredo Lahuerta)			

HISTORIA DE LOS CAMPEONATOS DE ESPAÑA ABSOLUTOS AL AIRE LIBRE

Decatlón (11/12)

1.	Antonio Peñalver	MURC	ALHA	8.050	RE	11.10/+1.2	7.53/+1.5	15.13	2.00	49.91	14.84/-0.5	47.76	4.50	57.04	4:36.30
2.	Alvaro Burrell	ZARA	CAMZ	7.292		11.11/+1.2	6.44/+0.5	14.15	1.97	49.39	15.28/-0.5	39.98	4.10	47.18	4:30.21
3.	Francisco Javier Aledo	MURC	ALHA	7.103		11.60/+1.2	6.67/+1.2	12.97	1.94	51.12	15.63/-0.5	37.98	4.20	53.98	4:31.09
4.	Francisco Javier Benet	ZARA	SCOR	7.061		11.36/+1.2	6.27/+1.1	11.81	1.85	49.65	15.15/+0.2	34.20	4.40	51.58	4:19.50
5.	Carlos Alberto Cordente	ASTU	GIJM	7.023		11.41/+1.2	6.91/+2.0	13.00	1.97	51.36	15.79/-0.5	36.04	4.20	42.88	4:26.93
6fc.	Rubén Roberto Bortolin (ARG)	MADR	LARM	6.907		11.66/-1.0	6.92/+1.5	11.67	2.06	50.80	15.46/-0.5	34.40	3.90	47.00	4:38.67
7.	José Antonio Ureña	ALIC	COLV	6.876		11.66/-0.1	6.84/+0.3	12.53	1.88	51.25	15.25/-0.5	32.48	3.90	47.70	4:20.21
8.	Fernando Luis Benet	ZARA	SCOR	6.821		11.39/-0.1	6.63/+1.4	11.11	1.82	49.40	15.81/+0.2	31.38	4.20	50.70	4:27.54
9.	Juan Antonio Montañó	MURC	ALHA	6.479		11.54/-1.0	6.79/+1.8	10.63	1.97	51.13	17.74/-0.5	35.04	4.30	41.36	4:48.00
10.	Luis Alberto Pérez	CANT	FORJ	6.348		12.41/-1.0	6.47/+1.4	12.24	1.79	52.20	16.29/+0.2	41.50	3.30	47.24	4:28.63
11.	Manuel Fernández	ALIC	COLV	6.313		11.79/-1.0	6.55/+1.3	10.62	1.88	51.84	17.03/+0.2	32.78	3.90	43.18	4:30.40
12.	Javier Cabello	CANT	ALCA	5.886		11.86/-1.0	6.37/+0.6	12.43	1.76	52.70	16.28/+0.2	32.59	4.00	41.64	5:46.89
13.	Antonio Francia	ZARA	POLM	5.712		11.73/-1.0	6.23/+1.5	9.49	1.82	52.50	16.49/+0.2	31.64	4.00	40.90	5:46.91
	Manuel Jiménez	MALA	CAIM	-		12.10/-1.0	5.78/+0.3	10.74	1.88	54.37	16.63	26.82	0		
	Pedro Serveto	BARC	GIMB	-		11.94/-0.1	6.13/-0.4	9.18	1.97						
	Manuel Alberola	ALIC	KELA	-		11.62/-0.1	6.34/+0.6								

Luis Fernando Guillén CANT ALCA - 11.93/-0.1
6.05/+1.1

MUJERES

100m

Eliminatorias (11) - Clasifican las 3 primeras de cada serie y los 4 mejores tiempos

Elim.1 (-0.36): 1. Martín 12.27 - 2. Ruiz 12.33 - 3. Gallardo 12.38 - 4. Sánchez 12.55 - 5. María Cristina Veiga CORU (SNTV) 12.58 - 6. Lorena Ortí BARC (FCLB) 12.60 - 7. Magdalena Isarn BARC (LAIE) 12.77 - Sandra Myers MADR (KELM) n.

Elim.2 (-0.68): 1. Díaz 12.08 - 2. García-Campero 12.38 - 3. Yúdice 12.53 - 4. María Lucía Talavera CADI (CAAL) 12.59 - 5. Yolanda Oroz LOGR (RAIL) 12.65 - 6. Nuria Díaz GUIP (VIDA) 12.67 - 7. Virginia Sola NAVA (PAMA) 13.15 - 8. Silvia Vallejo MADR (LARM) 13.53

Elim.3 (-1.92): 1. Solanas 12.21 - 2. García 12.49 - 3. Martín 12.55 - 4. Teresa Hortelano ASTU (OVKA) 12.57 - 5. Carmen Blay BARC (ATVI) 12.74 - 6. Ana María Serra BARC (GIMB) 12.83 - 7. María Labrador VALL (CCVA) 12.84 - 8. Teresa Goya MADR (KELM) 13.03

Elim.4 (-1.48): 1. Barrenechea 12.06 - 2. Castro 12.30 - 3. Hernández 12.34 - 4. Vangerwen 12.40 - 5. Linares 12.45 - 6. Morales 12.54 - 7. Marta Dalmau BARC (CNMO) 12.68

Semifinales (11) - Clasifican las 4 primeras de cada serie

Sf.1 (+0.17): 1. Castro 12.27 - 2. Hernández 12.31 - 3. García 12.41 - 4. García-Campero 12.43 - 5. Ana María Martín SALA (SAAT) 12.50 - 6. Begofía Yúdice VALE (VCLF) 12.56 - 7. Pilar Sánchez MADR (MAJH) 12.70 - Ana Barrenechea MADR (BLNE) ab.

Sf.2 (+0.20): 1. Díaz 12.02 - 2. Solanas 12.09 - 3. Ruiz 12.32 - 4. Vangerwen 12.39 - 5. Rocío Gallardo VIZC (HHIS) 12.49 - 6. Susana Martín MADR (BLNE) 12.55 - 7. Patricia Morales SANT (CANC) 12.58 - María Elena Linares MADR (KELM) ab.

Final (11) (-0.37)

1.	Yolanda Díaz	BARC	AEHO	11.91
2.	Cristina Castro	VIZC	HHIS	11.95
3.	Susana Solanas	MADR	MAJH	11.99
4.	Elvira Ruiz	BARC	CORN	12.22
5.	Alicia Hernández	BARC	AEHO	12.25
6.	Aránzazu García	GERO	GEEG	12.37
7.	Tatiana Vangerwen	BARC	GIMB	12.38
8.	María Carmen García-Campero	ASTU	OVKA	12.45

200m

Eliminatorias (11) - Clasifican las 4 primeras de cada serie y los 4 mejores tiempos

Elim.1 (-0.99): 1. Myers 24.30 - 2. Hortelano 25.29 - 3. Oñate 25.49 - 4. Ruiz 25.50 - 5. Gallardo 25.58 - 6. Montagut 25.77 - 7. Coral Vila GERO (GEEG)

26.62

Elim.2 (+0.44): 1. Fernández 25.34 - 2. Dalmau 25.51 - 3. Martín 25.59 - 4. Simarro 25.91 - 5. Talavera 25.95 - 6. Eva Velasco GERO (NFIG) 26.20 - María Carmen García-Campero ASTU (OVKA) ab.

Elim.3 (-1.45): 1. Veiga 25.11 - 2. Sánchez 25.32 - 3. Linares 25.48 - 4. Mejías 25.75 - 5. Agut 25.87 - 6. Nuria Velasco GERO (NFIG) 25.96

Semifinales (14) - Clasifican las 4 primeras de cada serie

Sf.1 (-1.37): 1. Myers 23.77 - 2. Sánchez 25.38 - 3. Gallardo 25.51 - 4. Fernández 25.71 - 5. María Lucía Talavera CADI (CAAL) 26.00 - 6. Gemma Montagut BARC (GIMB) 26.01 - 7. Ana María Mejías BARC (CNMO) 26.31 - Elvira Ruiz BARC (CORN) ab.

Sf.2 (-0.50): 1. Linares 25.20 - 2. Martín 25.21 - 3. Veiga 25.23 - 4. Oñate 25.44 - 5. Marta Dalmau BARC (CNMO) 25.52 - 6. Teresa Hortelano ASTU (OVKA) 25.89 - 7. Silvia Agut BARC (AEHO) 26.04 - 8. Encarnación Simarro VALE (VCLF) 26.53

Final (12) (-1.53)

1.	Sandra Myers	MADR	KELM	24.16
2.	María Cristina Veiga	CORU	SNTV	25.06
3.	María Elena Linares	MADR	KELM	25.21
4.	Beatriz Sánchez	ASTU	OVKA	25.28
5.	Montserrat Fernández	GERO	GEEG	25.48
6.	Rocío Gallardo	VIZC	HHIS	25.49
7.	Marta Oñate	ZARA	SCOR	25.68
8.	Susana Martín	BLNE	BLNE	25.74

400m

Eliminatorias - Clasifican las 4 primeras de cada serie y los 4 mejores tiempos

Elim.1: 1. Merino 56.24 - 2. Bergasa 56.45 - 3. Rodríguez 56.58 - 4. M. Martín 56.82 - 5. Gil 57.21 - 6. García 57.26 - 7. Carmen Bes TARR (CNRP) 57.76 - 8. Ana María Salgado PONT (CELV) 58.08

Elim.2: 1. Lacambra 55.71 - 2. Echenique 55.98 - 3. Granda 56.06 - 4. Reyes 56.09 - 5. Carreras 56.26 - 6. C. Martín 57.51 - 7. Yolanda Peña MADR (LARM) 1.00.93 - Virginia Postiguillo MADR (KELM) n.

Elim.3: 1. Ferrer 57.11 - 2. Cortés 57.16 - 3. Álvarez 57.27 - 4. Sánchez 57.28 - 5. Susana López BARC (FCLB) 58.12 - 6. Olga Cantó MADR (AJAM) 1:00.73 - Anne Middle (GBR) MADR (KELM) n.

Semifinales (11) - Clasifican las 4 primeras de cada serie

Sf.1: 1. Lacambra 55.37 - 2. Merino 55.38 - 3. Rodríguez 55.52 - 4. Reyes 55.64 - 5. Mercedes Martín SALA (SAAT) 57.11 - 6. Eva García MADR (KELM) 57.30 - 7. Carmen Martín VALL (TINV) 57.35 - 8. María Concepción Gil CACE (EAPL) 57.60

Sf.2: 1. Echenique 54.67 - 2. Bergasa 54.72 - 3. Ferrer 54.93 - 4. Granda 55.40 - 5. Noemi Carreras BARC (CNMO) 55.70 - 6. María Milagros Cortés MADR (KELM) 56.13 - 7. Milagros Álvarez ALAV (MICH) 56.79 - Beatriz Sán-



La joven Julia Merino, gran triunfadora en los 400 metros.



Duelo de gallegas en el 3.000m; aunque Julia Vaquero va por delante de Estela Estévez, ésta última se llevaría finalmente el triunfo.

chez ASTU (OVKA) ab.

Final (12)

1. María Julia Merino	VALL	TINV	53.28
2. Gregoria Ferrer	CORU	SNTV	54.02
3. Blanca Lacambra	CORU	SNTV	54.18
4. Gemma Bergasa	MADR	KELM	54.29
5. Yolanda Reyes	SALA	ADUS	54.78
6. Alicia Echenique	MADR	BLNE	54.98
7. Idoia Granda	VALL	TINV	55.92
8. Isabel Rodríguez	BARC	AEHO	desc.

800m

Eliminatorias (11) - Clasifican las 2 primeras de cada serie y los 2 mejores tiempos

Elim.1: 1. Pujol 2:08.78 - 2. Bosch 2:09.84 - 3. Romero 2:09.98 - 4. González 2:10.09 - 5. Violeta Villanueva LOGR (RAIL) 2:10.58 - 6. Marta Ruata ZARA (CNHE) 2:12.68 - 7. Beatriz Ríos GERO (NFIG) 2:14.76

Elim.2: 1. Suárez 2:11.67 - 2. Fontarnáu 2:11.76 - 3. Mercedes Armengol BARC (AEHO) 2:11.88 - 4. Nuria Lahosa BARC (CNMO) 2:12.05 - 5. María Carmen Cacho SANT (OLTO) 2:14.57 - Anne Middle (GBR) MADR (KELM) n.

Elim.3: 1. Ramos 2:09.63 - 2. Bes 2:09.68 - 3. Carmen Rovira BARC (AEHO) 2:10.14 - 4. Teresa Ferri VALE (MORV) 2:12.10 - 5. Fátima Paz CORU (SNTV) 2:12.70 - 6. Carmen Pemán VALE (SAFG) 2:16.02 - María Betriu BARC (CNMO) n.

Final (12)

1. Montserrat Pujol	CORU	SNTV	2:04.73
2. Alejandra Ramos (CHI)	MADR	KELM	2:08.34
3. Carmen Bes	TARR	CNRP	2:08.61
4. Montserrat Fontarnáu	BARC	AVIC	2:08.78
5. Marta Bosch	BARC	PARE	2:09.24
6. María Carmen Suárez	LPAL	UDLP	2:10.87

7. María Dolores González	CORU	CUAS	2:11.05
8. Carmen Romero	TARR	CNRP	2:11.56

1.500m

Eliminatorias (12) - Clasifican las 4 primeras de cada serie y los 4 mejores tiempos

Elim.1: 1. Zúñiga 4:29.78 - 2. Valiñas 4:30.89 - 3. Miquel 4:31.75 - 4. Herráez 4:31.86 - 5. Paz 4:32.61 - 6. María Carmen Cacho SANT (OLTO) 4:35.14 - 7. Natalia Azpiazu GUIP (LAIS) 4:36.38 - 8. Teresa Cabrera LPAL (UDLP) 4:39.07 - 9. Pilar Sisniega SANT (ALCA) 4:43.80 - 10. Estibaliz Urrutia VIZC (HHIS) 4:45.86 - Cristina Nogué BARC (GIMB) ab.

Elim.2: 1. Montaña 4:29.91 - 2. Borrego 4:30.04 - 3. Bartolomé 4:30.21 - 4. Calvo 4:30.28 - 5. Rodríguez 4:30.97 - 6. Manrique 4:32.40 - 7. Pastor 4:34.94 - 8. Begoña Rodríguez ALAV (LAUD) 4:38.72 - 9. Concepción García ZARA (CNHE) 4:40.73 - 10. Carmen Pemán VALE (SAFG) 4:47.86 - María Betriu BARC (CNMO) ab. - María Concepción Muñiz ASTU (CAUO) n.

Final (13)

1. María Teresa Zúñiga	VIZC	HHIS	4:21.19
2. Begoña Herráez	MADR	KELM	4:23.41
3. María Teresa Montaña	TARR	GIMT	4:24.13
4. Lourdes Miquel	BARC	AVIC	4:26.11
5. Yolanda Calvo	SANT	PINM	4:26.86
6. María Dolores Borrego	BARC	FLCL	4:28.14
7. Fátima Paz	CORU	SNTV	4:28.42
8. Angélica Manrique	ALAV	AURR	4:29.04
9. María Encarnación Valiñas ASTU (OVKA) 4:29.33 - 10. María Ángeles Rodríguez MADR (KELM) 4:29.37 - 11. Laura Bartolomé SALA (ADUS) 4:30.14 - 12. Nuria Pastor BARC (STAN) 4:32.06			

3.000m (13)

1. Estela Estévez	PONT	CELV	9:11.24
-------------------	------	------	---------

2. Julia Vaquero	CORU	SNTV	9:13.73
3. María Dolores Rizo	MADR	KELM	9:21.97
4. María Carmen Alda	MADR	INDM	9:23.04
5. Teresa Recio	MADR	SDCO	9:23.88
6. Cristina Nogué	BARC	GIMB	9:24.88
7. María Concepción Muñiz	ASTU	CAUO	9:29.48
8. Silvia Llamas	MADR	KELM	9:36.12
9. Carmen Fuentes MADR (ADMA) 9:39.89 - 10. María Rosario Parés BARC (ATVI) 9:43.62 - 11. Elena Monte ASTU (OVKA) 9:44.68 - 12. María Luisa Larraga ZARA (CNHE) 9:45.93 - 13. Rosa María Talavera GUIP (LAIS) 9:48.05 - 14. Ana Isabel Jimeno VALL (SARA) 9:49.34 - 15. Verónica Segura ALIC (ORIH) 9:49.86 - 16. Nieves Zarza ALAV (AURR) 9:53.77 - 17. Nuria Pastor BARC (STAN) 9:56.89 - 18. Esther Sanz MADR (LARM) 10:02.48 - 19. Mercedes Maiztegui VIZC (ERMU) 10:04.95 - Natalia Azpiaz GUIP (LAIS) ab. - Cristina Agustí GERO (GEEG) ab. - María Soledad Valdés BARC (NIKE) n.			

10.000m (12)

1. María Luisa Irizar	GUIP	HERN	34:15.27
2. María Carmen Díaz	MADR	SDCO	34:28.30
3. Rosa Pérez	BARC	ATVI	34:37.02
4. Marina Prat	BARC	ATVI	34:49.44
5. Esther Pedrosa	CORU	SNTV	35:04.78
6. María Carmen Mingorance	GRAN	AGRA	35:23.44
7. María Carmen Brunet	BARC	NIKE	35:23.71
8. Soledad Castro	PONT	CELV	35:41.75
9. Montserrat Castelló BARC (ATVI) 36:01.73 - 10. María Teresa Benito LOGR (RAIL) 36:25.92 - 11. María Concepción Santarén VALL (TINV) 36:50.24 - 12. María Luisa Muñoz BARC (AEHO) 36:58.35 - 13. Concepción Climente GERO (NFIG) 37:10.38 - 14. Elisenda Pucurull BARC (CANL) 37:18.85 - 15. Consuelo Alonso MADR (ATBO) 37:19.80 - 16. Dulce Alborns VALE (MINV) 37:48.11 - 17. Grisela Matéu CAST (CAMC) 38:46.37 - 18. Milagros González BURG (LIMA) 38:55.88 - 19. Carmen García MADR (ADMA) 39:21.16 - 20. Rosa Morcillo MADR (BLNE) 39:22.82 - María Dolores Alvaro CAST (CAMC) ab. - Julia García MADR (SDCO) ab. - María Dolores Sánchez VALL (TINV) ab. - Aurora Pérez SEGO (DYCU) ab.			

100m vallas

Eliminatorias (11) - Clasifican las 4 primeras de cada serie y los 4 mejores tiempos

Elim.1 (+0.33): 1. Barrenechea 13.52 - 2. Soriano 14.57 - 3. Castillo 14.62 - 4. Olatz Ferrán 14.86 - 5. Serra 14.97 - 6. Bellosta 15.31 - 7. Ángeles Guerra MADR (LARM) 15.55 - 8. María Eugenia Yarnoz NAVA (PAMA) 16.08
Elim.2 (-1.62): 1. Mardomingo 13.76 - 2. Moneo 15.00 - 3. Angulo 15.11 - 4. Adalia 15.25 - 5. Ezpeleta 15.34 - 6. Esther Llaena VIZC (HHIS) 15.65 - 7. África Caro SEVI (ADAS) 15.72 - 8. Rosalía Pla BARC (FCLB) 15.77
Elim.3 (+0.16): 1. Martínez 14.24 - 2. Pinzolas 14.61 - 3. Gabarró 14.94 - 4. Itziar Ferrán 15.05 - 5. Carné 15.28 - 6. Virginia Sola NAVA (PAMA) 15.56 - 7. Antonia María López MURC (ALHA) 15.61 - 8. Olga Tejedor CAST (CAMC) 15.85

Semifinales (12) - Clasifican las 4 primeras de cada serie

Sf.1 (-1.36): 1. Barrenechea 13.66 - 2. Pinzolas 14.18 - 3. Soriano 14.59 - 4. Gabarró 14.70 - 5. Marta Angulo MADR (BLNE) 14.84 - 6. Ana Adalia SANT (CANC) 14.88 - 7. Ana María Serra BARC (GIMB) 15.29 - 8. Mónica Ezpeleta ALAV (MICH) 15.36

Sf.2 (-2.38): 1. Mardomingo 13.81 - 2. Martínez 14.36 - 3. Castillo 14.44 - 4. Olatz Ferrán 15.07 - 5. Laura Gloria Moneo NAVA (PAMA) 15.16 - 6. Itziar Ferrán GUIP (ATSS) 15.17 - 7. Silvia Carné BARC (FCLB) 15.36 - 8. Carlota Bellosta ZARA (SCOR) 15.74

Final (12) (+0.25)

1. Ana Barrenechea	MADR	BLNE	13.50	RE
2. María José Mardomingo	CORU	SNTV	13.62	
3. María José Martínez Patiño	CORU	SNTV	13.93	
4. María Jesús Castillo	ASTU	OVKA	14.27	
5. Silvia Soriano	BARC	AEHO	14.46	
6. Paula Pinzolas	MADR	KELM	14.49	



Ana Barrenechea directa a por un récord de España en 100m vallas.

7. Olatz Ferrán	GUIP	ATSS	14.87
8. Regina Gabarró	BARC	IGUA	ab.

400m vallas

Eliminatorias (11) - Clasifican las 3 primeras de cada serie y los 4 mejores tiempos

Elim.1: 1. Lahoz 1:00.74 - 2. Isla 1:01.48 - 3. Delgado 1:01.67 - 4. Agea 1:01.70 - 5. Martín 1:02.84 - 6. Soto 1:02.93 - 7. Silvia Madorrán TARR (GIMT) 1:03.21 - 8. Isabel Martínez BARC (LAIE) 1:04.46
Elim.2: 1. Alonso 1:03.38 - 2. Moneo 1:03.58 - 3. Coma 1:03.65 - 4. Carlota Bellosta ZARA (SCOR) 1:04.07 - 5. Elisabet Alba BARC (ATVI) 1:04.23 - 6. Marta Alba MADR (KELM) 1:04.30 - 7. Miriam Pérez MADR (BLNE) 1:04.94
Elim.3: 1. Tello 1:02.21 - 2. Dolz 1:02.63 - 3. Marzo 1:02.84 - 4. Barroso 1:03.02 - 5. Esther Nicolás MURC (ETIM) 1:04.61 - 6. Susana Montaner HUES (PZOI) 1:06.04 - Aránzazu Arizabalaga ALAV (MICH) ab.
Elim.4: 1. Sola 1:00.66 - 2. Castillo 1:02.40 - 3. Iglesias 1:03.66 - 4. Oihane Torricua VIZC (HHIS) 1:04.87 - 5. Begoña Valero MADR (AMCO) 1:05.52 - 6. María Teresa Urcey ALAV (AURR) 1:09.13 - 7. Susana Monclús BARC (CNMO) n.

Semifinales (11) - Clasifican las 4 primeras de cada serie

Sf.1: 1. Alonso 1:00.10 - 2. Sola 1:00.50 - 3. Tello 1:00.93 - 4. Dolz 1:00.98 - 5. Begoña Iglesias MADR (BLNE) 1:01.55 - 6. Aida Agea BARC (GIMB) 1:01.80 - 7. Begoña Delgado VALL (TINV) 1:02.18 - 8. Elena Barroso VIZC (HHIS) 1:03.27

Sf.2: 1. Lahoz 59.69 - 2. Castillo 1:00.52 - 3. Isla 1:01.02 - 4. Moneo 1:02.33 - 5. María Teresa Marzo BARC (GIMB) 1:03.34 - 6. Berta Coma GERO (GEEG) 1:03.84 - 7. Susana Martín MADR (BLNE) 1:04.27 - 8. Susana Soto GUIP (ATSS) 1:04.45

Final (12)

1. Esther Lahoz	ZARA	SCOR	58.32
-----------------	------	------	-------



Sandra Myers hizo una incursión en longitud y se llevó el título rematando el doblete con el 200m.



La entonces plusmarquista española Ángeles Barreiro no dejó pasar la oportunidad de lograr un título más.

2.	Miriam Alonso	SALA	SAAT	58.43
3.	Yolanda Tello	BARC	AEHO	59.39
4.	María Esther Castillo	ASTU	OVKA	59.62
5.	Yolanda Dolz	BARC	CNMO	59.79
6.	María Ángeles Sola	BARC	GIMB	1:01.21
7.	Laura Moneo	NAVA	PAMA	1:01.77
8.	María Jesús Isla	BARC	AEHO	1:01.94

Altura (12)

1.	Margarita Moreno (AND)	LERI	CAVA	1.80 (1.65-1 / 1.69-1 / 1.73-2 / 1.76-1 / 1.78-3 / 1.80-3 / 1.85-xxx)
2.	Isabel Mozún	CORU	SNTV	1.76 (1.65-1 / 1.69-1 / 1.73-1 / 1.76-1 / 1.78-xxx)
3.	Montserrat Fernández	GERO	GEEG	1.76 (1.65-1 / 1.69-3 / 1.73-3 / 1.76-2 / 1.78-x / 1.80-xx)
4.	María del Mar Martínez	MADR	BLNE	1.73 (1.65-1 / 1.69-1 / 1.73-1 / 1.76-xxx)
5.	Zuriñe BediaLauneta	GUIP	ATSS	1.73 (1.60-1 / 1.65-1 / 1.69-2 / 1.73-1 / 1.76-xxx)
6.	Covadonga Mateos	MADR	KELM	1.73 (1.60-1 / 1.65-1 / 1.69-1 / 1.73-2 / 1.76-xxx)
7.	Montserrat López	BARC	GRAN	1.73 (1.65-1 / 1.69-2 / 1.73-2 / 1.76-xxx)
8.	Mónica Calvo	MADR	KELM	1.73 (1.65-1 / 1.69-1 / 1.73-3 / 1.76-xxx)
9.	Julia Lobato TOLE (CATO)	1.69	(1.65-1 / 1.69-2 / 1.73/xxx)	- 10. Aurora Lario TARR (GIMT) 1.60 (1.60-2 / 1.65-xxx)

Longitud (13)

1.	Sandra Myers	MADR	KELM	6.34/+2,38 (6.17/-0,27) (6.02/+1,94 - 6.03/+2,98 - 6.34/+2,38 - 6.15/+0,63 - 6.17/-0,27 - p)
2.	Isabel López	MADR	KELM	6.20/+1,52 (x - x - 6.10/+1,09 - 5.95/+0,16 - 6.20/+1,52 - x)
3.	Gregoria Miranda	CORU	SNTV	6.17/+0,97 (x - 6.15/+1,56 - 5.84/+0,57 - 6.17/+0,97 - 4.67/+1,29 - x)
4.	Aránzazu García	GERO	GEEG	5.89/+2,18 (5.86/+1,14) (5.89/+2,18 - 5.86/+1,14 - 5.76/+0,50 - 5.68/-1,00 - 5.69/+1,24 - 5.81/+0,89)
5.	Encarnación Montero	GRAN	AGRA	5.86/+2,96 (x - 5.80/-0,38 - 5.77/+0,90 - 5.86/+2,96 - x - x)
6.	Alicia Hernández	BARC	AEHO	5.84/+0,98 (5.84/+0,98 - x - x - 5.57/-0,90 - x - 5.80/+0,74)
7.	María Carmen Murga	MADR	MAJH	5.83/-0,86 (5.83/-0,86 - p - 5.81/+0,51 - 5.82/+0,18 - 5.59/+1,16 - x)
8.	María Jesús Fernández	CORU	SNTV	5.70/+2,15 (5.68/+0,66) (x - x - 5.70/+2,15 - 5.56/+1,39 - 5.68/+0,66 - 5.68/-0,40)
9.	Cristina Victoria Martín	ASTU	(OVKA)	5.66 (5.18/+0,40 - 5.53/+1,02 - 5.66/+2,05) - 10. Edurne Cabrero ASTU (ESGI) 5.66 (x - 5.66/+1,56 - x) - 11. Estrella Roldán MADR (KELM) 5.61 (x - x - 5.61/-0,34) - 12. Aurora Lario TARR (GIMT) 5.53 (3.69/-0,28 - 5.24/+1,68 - 5.53/+3,35) - Begoña Delgado VALL (TINV) sm (x - x - x) - María Concepción Paredes PALE (PUEN) sm (x - x - x)

Peso (13)

1.	Margarita Ramos	LEON	ALEO	15.77 (15.34 - 14.97 - 14.81 - 14.88 - 15.22 - 15.77)
----	-----------------	------	------	--

HISTORIA DE LOS CAMPEONATOS DE ESPAÑA ABSOLUTOS AL AIRE LIBRE

2. María Carmen Corona	ASTU	OVKA	13.45
(x - 13.45 - x - 13.30 - x - 13.41)			
3. Susana Regüela	BARC	FCLB	13.24
(12.51 - 13.03 - 13.24 - x - x - x)			
4. Enriqueta Díaz	MADR	KELM	13.23
(12.78 - 13.23 - x - x - x - x)			
5. Ángeles Barreiro	CORU	SNTV	12.81
(x - x - 12.81 - x - x - x)			
6. María Paz Giner	ALIC	JAEL	12.78
(12.33 - x - 12.56 - x - 12.78 - x)			
7. María José Sanromán	PONT	CELV	12.68
(x - x - 11.87 - 12.32 - x - 12.68)			
8. María Blanca Alba	BARC	GIMB	12.65
(12.65 - x - x - x - x - x)			
9. Isabel Varela GRAN (AGRA)	11.83	(11.58 - 11.83 - 11.39)	

Disco (12)

1. Ángeles Barreiro	CORU	SNTV	52.04
(50.82 - 52.04 - 50.60 - x - x - x)			
2. Sonia Godall	BARC	GIMB	51.26
(50.36 - 50.40 - 47.82 - 51.26 - 51.12 - x)			
3. Olga Riera	BARC	STCE	49.34
(46.46 - x - x - 49.34 - 46.96 - 46.52)			
4. Margarita Ramos	LEON	ALEO	48.86
(42.96 - 48.32 - 48.06 - 48.86 - x - x)			
5. Carmen María Solé	BARC	CNMO	45.48
(45.48 - 42.04 - 42.34 - 44.62 - 41.48 - 44.62)			
6. Miren Carmele Olaizola	GUIP	ATSS	45.46
(x - 44.02 - x - 45.46 - 44.50 - 42.36)			
7. Encarnación Gambús	BARC	CEUB	43.98
(41.98 - 40.40 - 42.06 - 43.98 - 42.04 - 42.48)			
8. María Pilar Alonso	ASTU		43.28
(42.04 - 43.28 - 37.48 - 42.86 - x - 42.70)			
9. Margarita Fernández SANT (CANC)	41.96	(39.30 - x - 41.96)	
10. María Luisa Lafuente VALE (VCLF)	40.38	(39.70 - 40.38 - 38.96)	
11. Eva Raventós BARC (FCLB)	39.48	(35.36 - 39.48 - x)	
12. María José Sanromán PONT (CELV)	sm	(x - x - x)	
Miren Izaskun Olaizola GUIP (ATSS)	sm	(x - x - x)	

Jabalina (11)

1. Natividad Vizcaino	MADR	KELM	48.38
(47.16 - 47.32 - 47.02 - 45.30 - x - 48.38)			
2. Marta Sánchez	MADR	KELM	46.96
(45.28 - 44.84 - 45.36 - 42.88 - 39.84 - 46.96)			
3. Concepción Sánchez	PONT	CELV	46.16
(40.16 - 43.96 - 43.22 - 46.16 - x - 42.02)			
4. María Belén Palacios	MADR	BLNE	42.74
(39.74 - 42.36 - 42.74 - x - x - x)			
5. María José Maiquez	BARC	GIMB	41.96
(x - x - 40.36 - 40.36 - x - 41.96)			
6. Beatriz Fantova	ZARA	CNHE	41.80
(41.00 - x - 41.80 - x - 37.26 - 36.10)			
7. Cristina Larrea	GUIP	DEIB	41.48
(40.82 - x - 40.04 - x - 35.62 - 41.48)			
8. Aurora Moreno	BARC	CORN	40.94
(40.94 - x - 36.46 - 36.64 - 37.22 - 37.28)			
9. Sara Marín BARC (IGUA)	39.56	(37.34 - 39.34 - 39.56)	
10. Susana López VIZC (ATBK)	38.40	(x - 36.94 - 38.40)	
11. Nélida Posada VIZC (HHIS)	37.10	(x - 35.82 - 37.10)	

5.000m marcha (13)

1. María Reyes Sobrino	BARC	CNBA	22:11.96
2. Mari Cruz Díaz	BARC	CNBA	22:55.68
3. Olga Sánchez	BARC	AACA	23:14.55
4. Fina Compte	BARC	ATVI	25:01.67



Reyes Sobrino, la mejor en los 5.000m marcha sobre el tartán barcelonés.

HISTORIA DE LOS CAMPEONATOS DE ESPAÑA ABSOLUTOS AL AIRE LIBRE

5. Carmen Paz	PONT	AVIG	25:03.97
6. Rosa María Selis	GERO	ATLL	25:10.61
7. Ana Cristina Pérez	VALE	ATLE	25:12.49
8. Encarnación Granados	GERO	GEEG	25:24.59
9. Amadora Ramos BALE (JUCA) 25:29.14 - 10. Esther López MADR (KELM) 26:40.43 - Teresa Palacio ZARA (SCOR) ab.- Marilyn Martínez VIZC (HHIS) ab. - Amparo Rico VALE (VCLF) desc. - Eva Cruz MURC (ETIM) desc. - María Pilar Royo MADR (BLNE) n. - Paloma Prieto ASTU (OVKA) n.			

Tiempos intermedios: 1.000m: 4:23.92 ; 2.000m: 8:50.95 ; 3.000m: 13:18.02 ; 4.000m: 17:45.87

4x100m (16)

1. Kelme Universidad de Madrid MADR KELM 47.53 (Teresa Goya, María Elena Linares, María Milagros Cortés, Sandra Myers)
2. Blanco Y Negro Deportes AtlasZARA BLNE 47.79 (María Cabezón, Susana Martín, Alicia Echenique, Ana Barrenechea)
3. Associació Esportiva L'Hospitalet BARC AEHO 47.89 (Asunción Puig, Isabel Rodríguez, Silvia Agut, Yolanda Díaz)
4. Juventud Cultural MajadahondaMADR MAJH 47.99 (Cristina Granizo, Pilar Sánchez, María Carmen Murga, Susana Solanas)
5. Oviedo Karhu ASTU OVKA 48.76 (Margarita Álvarez, Cristina Victoria Martín, María Jesús Castillo, María Carmen García-Campero)
6. Tintoretto Scorpio 71 ZARA SCOR 48.97 (Carlota Bellosta, Marta Oñate, Esther Lahoz, Valvanera Guridi)
Valencia C.F. VALE VCLF desc. (María Amparo Ruiz, Amparo Casquero,

Encarnación Simarro, Begoña Yúdice)
Centro Gimnástico Barcelonès Karhu BARC GIMB n.
(Montserrat Gómez, Ana María Serra, Gemma Montagut, Tatiana Vangerwen)

4x400m (13)

1. Kelme Universidad de Madrid MADR KELM 3:41.88 (Eva García, María Milagros Cortés, Alejandra Ramos (CHI), Gemma Bergasa)
2. Tintoretto Atletismo Valladolid VALL TINV 3:44.38 (Carmen Martín, Begoña Delgado, Isabel Blanco, María Julia Merino)
3. Asociación Deportiva L'Hospitalet BARC AEHO 3:45.58 (Yolanda Tello, María Jesús Isla, Mercedes Armengol, Carmen Rovira)
4. Club Natación Montjuich BARC CNMO 3:48.19 (Yolanda Dolz, Noemi Carreras, Nuria Lahosa, María Betriu)
5. Tintoretto Scorpio 71 ZARA SCOR 3:49.98 (Marta Oñate, Idoia Granda, Valvanera Guridi, Esther Lahoz)
6. Blanco y Negro Deportes Atlas ZARA BLNE 3:52.54 (Miriam Pérez, María Carmen del Olmo, Susana Martín, Begoña Iglesias)
7. Amanecer de Coslada MADR AMCO 3:57.26 (Begoña Valero, Mónica Valero, María Pilar Alonso, María Concepción Alonso)
Oviedo-Karhu ASTU OVKA ab. (María Esther Castillo, María José Coto, Beatriz Sánchez, María Encarnación Valiñas)

Heptatlón 11/12)

1. Susana Cruz MADR TOAR 5.189 14.54/-0.5 1.66 12.07 26.33/-0.5 5.58/-0.9 31.76 2:20.86
2. Imma Clopes GERO NFIG 5.035 15.00/-0.5 1.66 12.44 27.03/-0.5 5.47/-0.1 34.00 2:26.01
3. María del Mar Campra ALME CIAL 5.015 15.10/-0.5 1.75 9.86 26.73/-0.5 5.44/+0.2 31.68 2:19.82
4. Ana Pérez VALL AVAL 4.905 15.28/-0.5 1.54 10.37 27.41/-0.8 5.37/-0.3 42.10 2:19.46
5. Sonia Pérez PALE PUEN 4.828 15.61/-0.5 1.60 11.26 26.84/-0.5 5.24/-0.7 37.10 2:25.21
6. Patricia Guevara MURC ELCA 4.589 15.19/-0.5 1.60 10.98 27.67/-0.5 5.06/-0.8 33.34 2:31.91
7. Silvia Velázquez GERO GEEG 4.479 15.86/-0.5 1.60 9.84 27.49/-0.8 5.12/-0.57 34.98 2:32.90
8. Ana Portales CAST CAMC 4.326 15.78/-0.5 1.63 9.22 27.57/-0.5 4.75/-0.2 28.88 2:27.60
9. Silvia Navarro TARR GIMT 4.315 15.51/-0.5 1.57 8.59 27.61/-0.8 5.45/-1.5 21.70 2:26.90
10. Cristina Ruiz TARR CNRP 4.042 16.34/-0.5 1.60 8.72 27.83/-0.8 5.03/-1.7 29.06 2:44.96
11. Laura Ramos BURG LIMA 3.905 17.48/-0.5 1.44 9.42 27.86/-0.8 4.50/-1.5 33.54 2:29.35
12. Anabel de las Casas MALA MAIN 3.474 16.70/-0.5 1.44 9.59 27.51/-0.8 5.30/-1.27 29.74 desc.
13. Lydia Prado MALA MAIN 3.301 17.00/-0.5 1.41 9.19 26.92/-0.8 5.09/+0.4 26.08 desc.
María Isabel Teixeira MADR TOAR - 15.55/-0.5 1.69 9.20 26.60/-0.5

NUEVO MONTJUÏC: BRILLARON YA LOS MEDALLISTAS DEL 92



Foto para la historia: Cayetano Cornet se convierte en el primer español en bajar de los 45 segundos en 400m. Aquí vemos al catalán por delante del salmantino Antonio Sánchez.

Daniel Plaza, Fermín Cacho, Antonio Peñalver y Javier García Chico, los que tres años después iban a ser los héroes máximos de los Juegos Olímpicos de Barcelona 1992, ya fueron campeones en los Nacionales de 1989, que pasarán a la historia grande de los Nacionales por la calidad de determinadas marcas (cuatro récords de España incluidos) y por la resurrección del histórico Estadio de Montjuïc.

El recinto original había sido inaugurado el 20 de junio de 1929 por el rey Alfonso XIII, con motivo de la Exposición Universal de Barcelona. El restaurado lo fue por su nieto, el entonces campeón rey Juan Carlos I, el 8 de septiembre de 1989, al declarar inaugurada la Copa del Mundo de Atletismo. Los Nacionales, pues, no supusieron inauguración oficial alguna, pero de allí salió en gran parte el equipo que iba a representar a España en la cita mundial.

El viejo Montjuïc (que desde 2001 se llama Estadio Olímpico Lluís Companys, en memoria del que fuera presidente de la Generalitat) había acogido 18 Campeonatos de España desde 1929 hasta 1963. Este de 1989 supuso un éxito deportivo y de público, porque a lo largo de las tres jornadas acudieron 42.000 espectadores, 18.000 en la última de ellas. En total, la mayor asistencia conjunta de espectadores a una prueba de atletismo hasta ese momento.

El primer campeón en la remozada e impresionante instalación fue Raúl Jimeno, que venció en martillo con un mejor

lanzamiento de 67,72 metros, y el primer récord lo consiguió Ana Barrenechea, que en las series de 100 metros vallas corrió ya en un tiempo de 13.53. Barre había batido ese año ya en dos ocasiones la plusmarca española: 13.59 el 20 de junio en Sevilla y 13.52 en Vitoria el 1 de julio. Pero no se quedó ahí, porque en la final mejoró de nuevo el récord y lo colocó en 13.50.

Los otras dos plusmarcas fueron para Cayetano Cornet y Antonio Peñalver, en ambos casos con ruptura de topes mágicos. Cayetano tenía la plusmarca en 45.35, desde los cuartos de final de los Juegos Olímpicos de Seúl, el año anterior. En los Nacionales iba a competir en principio en los 200 metros, pero cambió de opinión porque le fallaron algunas reuniones internacionales a las que pretendía acudir y porque sabía que Antonio Sánchez estaba en gran forma y era evidente el peligro de perder su puesto para la Selección en la Copa del Mundo.

En la final, el salmantino partió por la calle quinta y el reusense por la cuatro, de forma que aquél ejerció de algo así como involuntaria liebre. Cornet pasó en 22 segundos los primeros 200 metros, relativamente lento, pero su segunda parte de carrera fue extraordinaria y llegó a la meta en 44.96, aplaudido deportivamente por el propio Sánchez, que terminó segundo. Cayetano era en ese momento líder del ránking europeo y el mejor cuatrocientista blanco en las listas mundiales. Perdería esa condición precisamente en la misma pista, durante la Copa del Mundo, cuando el alemán oriental Jens Carlovitz hizo 44.86.

El otro récord español lo consiguió Antonio Peñalver, en una extraordinaria competición de decatón. Y como Comet al convertirse en el primer español por debajo de 45 segundos, Antonio se convirtió en el primero en superar los 8.000 puntos en la combinada: 8.050. Había hecho ese año dos récords: 7.914 en Lorca, el 21 de mayo, y 7.976 en Viena, el 16 de julio.

Con respecto a esta última plusmarca, la clave de la superación estuvo en los tres lanzamientos, en los que sus marcas fueron sustancialmente mejores: en peso, 14,59 por 15,13; en disco, 45,34 por 47,76, y en jabalina 53,14 por 57,04. Peñalver había sido operado de ambas rodillas a principios de temporada, de forma que su entrenamiento invernal no había sido óptimo. Y así y todo hizo una temporada inmejorable.

En una entrevista publicada en *Atletismo Español* y escrita por Paco Nieto, el Hombre 10 se mostró confiado en sí mismo: "Seré bronce en Barcelona 1992... y a lo mejor me quedo corto". Tres años después, en la misma pista, fue medalla olímpica de plata... No era una fanfarronada, desde luego.

Los otros tres atletas que le acompañaron en el éxito en los Juegos también brillaron en Montjuïc: Daniel Plaza, que iba a ganar el oro en los Juegos, se impuso en los 20 kilómetros marcha al veterano maestro José Marín; Javier García Chico, que sería bronce, triunfó en una prueba de pértiga de gran nivel, en la que consiguió su primer título nacional, aunque falló claramente sobre los 5,70 que le hubieran dado el récord español, y Fermín Cacho que iba a ganar el oro en 1.500, protagonizó una espléndida carrera en la que también se inauguró como campeón.

Fue una prueba con mucha historia. No compitió José Luis González, con una rotura fibrilar de un centímetro y tres milímetros en el bíceps femoral derecho, y tampoco lo hizo José Manuel Abascal, ya retirado, que ejerció en Montjuïc como comentarista para el segundo canal de Televisión Española. Tampoco estuvo en competición Manuel Pancorbo, que prefirió los 800, en los que fue tercero, mientras que Teófilo Benito, resfriado, fue eliminado en las series y José Luis Carreira se decantó por los 5.000, en los que venció en una prueba muy emocionante.

Pero así y todo se asistió a una competición excelente. Los corredores convencieron a Francisco Antolín para que ejerciese de liebre, tarea que cumplió a la perfección. Cuando se retiró tomó el mando Ángel Fariña y a falta de 200 metros el ataque de Fermín Cacho, que tenía sólo veinte años, resultó demoledor. Marcó 3:36.23 y su marca anterior era de 3:39.64, y eso que se dejó ir al final, pleno de alegría. Jaime Villalonga, el sorprendente campeón del año anterior, fue séptimo y cuatro hombres bajaron de los 3:40.0, lo nunca visto en un Nacional hasta ese momento.

Primer título español de Fermín Cacho, primero de Javier García Chico y primero de Antonio Peñalver. Y también de Cayetano Comet, de Tomás de Teresa en 800, de José Luis Carreira en 5.000, de Benito Nogales en 3.000 metros obstáculos, de Ángel Hernández y de Sandra Myers en longitud, de Julia Merino (aún junior de primer año) en 400...

Y también último de Javier Arques en 100, de Raúl Ji-



Otro que hizo historia: el murciano Antonio Pelaver superando por primera vez los 8.000 puntos en decatón; preludio de lo que vendría tres años después con su medalla olímpica.

meno en martillo, de Isabel Mozún en altura (la prueba la ganó la andorrana Mari Mar Moreno, fuera de concurso), de Nati Vizcaino en jabalina... Unos llegaban, otros se batían en retirada dejando estelas de calidad.

Sandra fue la única doble campeona, porque a su oro en el salto horizontal añadió el de 200 metros. El Nacional no tuvo nada más que otro plurimedallista: Óscar Ubaldo, bronce en peso y disco.

Un Campeonato que sirvió para formar la Selección Española que iba a competir no mucho después en la Copa del Mundo en esa misma instalación. Que, por cierto, mostró sus carencias: una especie de segundo diluvio universal cayó sobre la Ciudad Condal, e inundó no pocos pasillos con auténticas cataratas de agua, ante la élite de los periodistas de atletismo de todo el mundo. Se desató la alarma, pero cuando llegó la competición olímpica todo estaba arreglado y a punto y allí se celebraron unos Juegos absolutamente inolvidables.

Y, por cierto, los cuatro medallistas (Plaza, Cacho, Peñalver y García Chico) sólo coincidieron como campeones de España en este Nacional de 1989. Jamás volvieron a coronarse al mismo tiempo.

1990

70º Campeonato de España Absoluto

Jerez de la Frontera (10/11/12.8)

Estadio de Chapín



HOMBRES

100m

Eliminatorias (10) - Clasifican los 2 primeros de cada serie y los 6 mejores tiempos

Elim.1 (-0,6): 1. Talavera 10.69 - 2. García 10.78 - 3. Samaniego 10.85 - 4. Herrero 11.06 - 5. José Alberto Nestares RIOJ (RAIL) 11.25 - 6. Francisco Gómez VALE (VCLF) 11.28 - Juan Carlos Sánchez ALIC (PUMM) n. - Ángel Augusto Llanos ASTU (OVKA) n.

Elim.2 (-2,2): 1. Ahijado 10.84 - 2. De Mingo 10.93 - 3. Arques 10.97 - 4. Ave-lino Fernández BARC (CANL) 11.22 - 5. Alfonso Díaz MADR (ADMA) 11.24 - 6. Miguel Ángel Álvarez LEON (CARO) 11.29 - 7. Marc Luque BARC (FCLB) 11.31 - 8. Francisco Javier Fernández ASTU (CAUO) 11.36

Elim.3 (-2,1): 1. Gascón 10.91 - 2. Trapero 10.96 - 3. Salvador 11.05 - 4. Luis Landa NAVA (PAMA) 11.26 - 5. José Luis Martín VALL (CCVA) 11.32 - 6. Juan Carlos Gutiérrez RIOJ (RAIL) 11.39 - 7. Pedro Pablo del Barrio SEGO (BLUS) 11.63 - 8. Alfonso García TENE (PCRU) 11.66

Elim.4 (-0,2): 1. López 10.91 - 2. González 11.05 - 3. Alejandro Javier Leiva CADI (CHAP) 11.20 - 4. Carlos Meléndez MADR (MAJH) 11.27 - 5. Francisco José Molina BARC (UGEB) 11.27 - 6. José Luis Pérez MADR (NAMS) 11.38 - 7. Raúl Sabaté TARR (CNRP) 11.46 - 8. Alfredo Calvo BURG (PSIM) 11.47

Elim.5 (-0,2): 1. Turón 10.82 - 2. Rocandio 10.89 - 3. Borrega 10.96 - 4. Vígo 11.13 - 5. Jordi González BARC (CANL) 11.19 - 6. David Perdignes CADI (CHAP) 11.25 - 7. Rubén Fernández RIOJ (RAIL) 11.35 - 8. Joan Gálvez BARC (UGEB) 11.58

Semifinales (11) - Clasifican los 4 primeros de cada serie

Sf.1 (-0,3): 1. Turón 10.66 - 2. García 10.69 - 3. Trapero 10.71 - 4. Ahijado 10.72 - 5. Francisco Julián Samaniego SALA (ADUS) 10.83 - 6. Jordi Salvador BARC (FCLB) 10.90 - 7. Valentín Rocandio GUIP (ATSS) 10.92 - 8. José Ramón Herrero CADI (CHAP) 11.10

Sf.2 (-0,7): 1. Talavera 10.54 - 2. Gascón 10.65 - 3. López 10.76 - 4. De Mingo 10.79 - 5. Manuel Francisco Borrega CACE (ACAC) 10.90 - 6. Eusebio González RIOJ (RAIL) 11.06 - 7. David Vígo BARC (AEHO) 11.09 - José Javier Arques MADR (LARM) n.

Final (11) (-0,4)

1. Enrique Talavera	MADR	LARM	10.39
2. Florencio Gascón	MADR	LARM	10.60
3. Carlos Ahijado	VALE	VCLF	10.63
4. Luis Turón	VALE	GEEG	10.63
5. Sergio López	ALIC	PUMM	10.64
6. Miguel Ángel García	GUIP	ATSS	10.66
7. Carlos de Mingo	MADR	BLNE	10.72
8. Juan Jesús Trapero	MADR	TAJM	10.73

200m

Eliminatorias (10) - Clasifican los 4 primeros de cada serie y los 4 mejores tiempos

Elim.1 (-1,0): 1. Rodríguez 22.05 - 2. Llanos 22.10 - 3. Sánchez 22.20 - 4. Nolet 22.22 - 5. Turró 22.23 - 6. Mayoral 22.27 - 7. Fernández 22.49 - 8. Antonio Carvajal CADI (CHAP) 22.65

Elim.2 (+1,2): 1. Heras 21.49 - 2. Gómez 21.90 - 3. Ledesma 22.02 - 4. Navarro 22.32 - 5. Molina 22.53 - Emilio Pérez TENE (CEAT) ab. - José Antonio Gay GUIP (ARRAT) desc. (141.3) - Abdelali Kasbane CADI (CHAP) n.

Elim.3 (-1,2): 1. Muñoz 21.86 - 2. Paz 22.21 - 3. Maroto 22.42 - 4. Sellabona 22.45 - 5. Luis Miguel Álvarez ASTU (CAUO) 22.54 - 6. José Manuel Olmedo CADI (CHAP) 23.03 - Miguel Ángel Gómez ALIC (KELA) n. - Carlos de Mingo MADR (BLNE) n.

Semifinales (10) - Clasifican los 4 primeros de cada serie

Sf.1 (-0,1): 1. Rodríguez 21.49 - 2. Muñoz 21.60 - 3. Ledesma 21.84 - 4. Llanos 22.10 - 5. Antonio Mayoral GERO (GEEG) 22.25 - 6. Ferrán Sellabona GERO (GEEG) 22.46 - 7. Ricardo Fernández RIOJ (RAIL) 22.51 - 8. Francisco Javier Navarro MADR (MAJH) 22.60

Sf.2 (-0,4): 1. Heras 21.55 - 2. Gómez 21.93 - 3. Nolet 22.00 - 4. Paz 22.08 - 5. Carlos Turró BARC (CORN) 22.16 - 6. Juan Carlos Sánchez ALIC (PUMM) 22.24 - 7. Pedro Jesús Maroto MADR (BLNE) 22.26 - 8. Francisco José Molina BARC (UGEB) 23.05



Enrique Talavera entrando vencedor en meta en los 100 metros.

Final (11) (-0,6)

1. Luis Rodríguez	ALIC	KELA	21.01
2. José Bernardo Muñoz	VALE	SFMS	21.46
3. Ángel Valentín Heras	MADR	LARM	21.47
4. Francisco Javier Paz	BADR	CEUB	21.86
5. Francisco Ledesma	MADR	NAMS	21.91
6. Diego Gómez	TARR	CNRP	21.95
7. Pedro Pablo Nolet	ASTU	CAUO	22.00
Ángel Augusto Llanos	ASTU	OVKA	desc. (141.3)

400m

Eliminatorias (10) - Clasifican los 3 primeros de cada serie y los 4 mejores tiempos

Elim.1: 1. Kasbane 47.41 - 2. Van der Veen 48.12 - 3. Luque 48.82 - 4. Martínez 48.88 - 5. Carles Lombarte BARC (STCE) 49.09 - 6. Francisco Javier Foncea GUIP (RSOC) 49.33 - 7. Jorge Gendra BARC (GRAN) 49.84 - 8. Francisco Javier Lezama MADR (BLNE) 50.34

Elim.2: 1. Sánchez 47.49 - 2. De Teresa 47.84 - 3. Cumellas 47.85 - 4. Cuesta 47.91 - 5. Pardo 48.77 - 6. Manuel A. Rodríguez MADR (ADMA) 48.98 - 7. Luis Alberto Grajal SALA (ADUS) 49.10

Elim.3: 1. Moreno 48.72 - 2. Vaquero 48.77 - 3. Mohedano 48.89 - 4. Ricardo Benoliel LERI (CAVA) 48.91 - 5. Antonio Novo MADR (BLNE) 49.24 - 6. Andreu Gómez BARC (STCE) 49.44 - 7. José Luis Ayala MADR (GETA) 49.63

Elim.4: 1. Fernández 48.34 - 2. Palacio 48.51 - 3. Tello 48.70 - 4. Silva 48.89 - 5. Fernando Ortega CREA (PMAL) 49.34 - 6. Ángel de la Iglesia SALA (ADUS) 49.71 - 7. Pedro Salomón BURG (LIMA) 51.93 - Pedro Jesús Maroto MADR (BLNE) n.

Semifinales (10) - Clasifican los 4 primeros de cada serie

Sf.1: 1. Palacio 46.44 - 2. Sánchez 46.97 - 3. Fernández 47.41 - 4. De Teresa 47.60 - 5. Lluís Cumellas BARC (GIMB) 47.81 - 6. Agustín Ángel Tello ARAG (SCOR) 48.41 - 7. Francisco Javier Martínez MADR (LARM) 48.88 - 8. David Pardo VALL (CCVA) 49.01

Sf.2: 1. Kasbane 46.35 - 2. Moreno 47.46 - 3. Van der Veen 47.48 - 4. Cuesta 47.54 - 5. José Javier Silva CADI (CHAP) 48.49 - 6. Israel Luque BARC (GIMB) 48.90 - 7. Amador Mohedano CADI (CHAP) 49.06 - 8. Andrés Vaquero SALA (ADUS) 49.33

Final (11)

1. Abdelali Kasbane (MAR)	CADI	CHAP	46.20
2. José Luis Palacio	MADR	ADMA	46.44
3. Antonio Sánchez	MADR	LARM	46.59
4. Manuel Moreno	MADR	LARM	46.94
5. Moisés Fernández	ASTU	CAUO	47.20
6. Erik Van der Veen (NED)	VALE	VCFL	47.63
7. Tomás de Teresa	ALIC	KELA	47.91
8. Miguel Cuesta	ASTU	CAUO	47.98

800m

Eliminatorias (10) - Clasifican los 2 primeros de cada serie y los 2 mejores tiempos

Elim.1: 1. Arconada 1:49.89 - 2. Migueles 1:49.94 - 3. Arribas 1:50.11 - 4. José Antonio Martínez MADR (BLNE) 1:50.69 - 5. Jesús Isidoro Gualix MADR (ADMA) 1:51.82 - 6. Pedro Luis García ASTU (COVA) 1:53.40 - 7. Jaime Gilabert BARC (CNMO) 1:56.19 - 8. José Luis Yeste BARC (AEHO) 1:58.15
Tiempo intermedio: 400m: Gualix 54.52

Elim.2: 1. González 1:52.77 - 2. Fariña 1:53.15 - 3. Fernando Alonso VIZC (PORT) 1:53.67 - 4. Fidel Hernández VALE (SFMS) 1:53.84 - 5. Julio Manuel Iglesias CORU (CUAS) 1:54.16 - 6. Francisco Javier Martín MADR (LARM) 1:54.19 - 7. José Andrés Alba MADR (AJAM) 1:54.79 - Orlando Castro BARC (NIKE) n.

Tiempo intermedio: 400m: González 59.18

Elim.3: 1. Díaz 1:48.95 - 2. Miguel 1:49.07 - 3. Lahuerta 1:49.12 - 4. Antonio Herrador BARC (CANL) 1:50.27 - 5. Francisco Javier López PONT (PONT) 1:50.91 - 6. Valentín Cujeje MADR (BLNE) 1:52.25 - 7. Agustín Figueroa CADI (CHAP) 1:52.75 - Tomás de Teresa ALIC (KELA) n.

Tiempo intermedio: 400m: Díaz 54.44



Fermin Cacho se las vio para ganar al recordado Teófilo Benito en 1.500 metros.

Final (11)

1. Luis Antonio Migueles (ARG)	MADR	LARM	1:47.73
2. Luis Javier González	MADR	LARM	1:47.81
3. José Arconada	ALIC	KELA	1:48.12
4. Ángel Fariña	ALIC	KELA	1:48.19
5. Andrés Manuel Díaz	BARC	CORN	1:48.66
6. Higinio Arribas	VALE	VCFL	1:49.28
7. Alfredo Lahuerta	BARC	NIKE	1:50.44
8. Alejandro Miguel	MADR	LARM	1:52.21

Tiempo intermedio: 400m: Migueles 53.91

1.500m

Eliminatorias (11) - Clasifican los 4 primeros de cada serie y los 4 mejores tiempos

Elim.1: 1. Hidalgo 3:41.71 - 2. Cacho 3:41.72 - 3. Rufo 3:41.82 - 4. Moya 3:42.01 - 5. M. Martínez 3:42.16 - 6. Pérez 3:42.40 - 7. A. Martínez 3:42.44 - 8. Daniel Azcona MADR (BLNE) 3:43.92 - 9. Alfredo Carlos Rodelas ALIC (KELA) 3:44.03 - 10. Juan José Verdugo BARC (CANL) 3:50.42 - 11. José Antonio Martínez MADR (BLNE) 3:53.64

Tiempos intermedios: 400m: Rodelas 59.79; 800m: Rodelas 2:01.19; 1.200m: Hidalgo 3:00.13

Elim.2: 1. Benito 3:41.92 - 2. Rojas 3:42.50 - 3. Pancorbo 3:42.67 - 4. Viudes 3:42.75 - 5. Gallego 3:42.92 - 6. José Antonio González VIZC (UNPV) 3:43.85 - 7. Luis Alfonso Zabaleta VIZC (GUET) 3:44.29 - 8. Alberto Vicente Alemán TENE (CEAT) 3:47.26 - 9. David Pujolar BARC (NIKE) 3:48.61 - 10. Ramón Mañas TARR (CNRP) 3:49.20 - 11. Francisco Javier Antolín BARC (FCLB) 3:52.19

Tiempos intermedios: 400m: Pancorbo 1:00.48; 800m: Rodelas 2:00.97; 1.200m: Hidalgo 3:01.34

Final (12)

1. Fermin Cacho	TOLE	JOMA	3:37.04
2. Teófilo Benito	ALIC	KELA	3:37.17
3. Manuel Pancorbo	MADR	LARM	3:39.01
4. Víctor Rojas	VIZC	HHIS	3:39.75
5= Juan Viudes	BARC	NIKE	3:40.03
5= Federico Gallego	PONT	NWBA	3:40.03
7. Miguel Martínez	VALE	VCFL	3:40.43
8. Marco Antonio Rufo	ALIC	KELA	3:40.95
9. Adelino Hidalgo ALIC (KELA)			3:42.40
10. Roberto Pérez BARC (CORN)			



José Luis González se subió de distancia y logró el triunfo en los 5.000 metros ante un Abel Antón que no se lo puso fácil.

3:43.97 - 11. Andrés Martínez NAVA (PAMA) 3:45.60 - 12. Juan Ramón Moya BARC (AEHO) 3:51.23

Tiempos intermedios: 400m: Pancorbo 58.08; 800m: Rufo 1:58.79; 1.200m: Rufo 2:57.55

5.000m (12)

- | | | | |
|--------------------------|------|------|----------|
| 1. José Luis González | TOLE | JOMA | 13:35.50 |
| 2. Abel Antón | ALIC | KELA | 13:35.69 |
| 3. Antonio Prieto | SEGO | DYCU | 13:37.33 |
| 4. José Manuel Albentosa | ALIC | TOSS | 13:38.32 |
| 5. José Carlos Adán | TOLE | ATSP | 13:38.93 |
| 6. Antonio Serrano | TOLE | JOMA | 13:40.35 |
| 7. Ricardo Pintado | BARC | CNMO | 13:43.33 |
| 8. Alejandro Gómez | MADR | LARM | 13:44.81 |
9. Martín Fiz ALIC (TOSS) 13:47.65 - 10. Juan Ramón Muñoz BARC (NIKE) 13:51.34 - 11. José Manuel García ALIC (TOSS) 13:52.40 - 12. Antonio Pérez ALIC (TOSS) 13:57.16 - 13. Juan Carlos Paul TOLE (ATSP) 13:57.19 - 14. Francisco Javier Guerra SEGO (DYCU) 13:57.90 - 15. Santiago Chiscano TOLE (ATSP) 13:58.66 - 16. Anacleto Jiménez ALIC (KELA) 14:05.83 - Rafael Illán BARC (ASIT) ab. - Pedro Arco BARC (NIKE) ab. - Teodoro Cufiádo VALL (DARV) ab. - Juan Ramón Moya BARC (AEHO) n. - Francisco Javier Alario ALIC (TOSS) n.

Tiempos intermedios: 1.000m: Arco 2:45.82; 2.000m: Adán 5:30.52; 3.000m: Arco 8:17.57; 4.000m: Prieto 11:01.76

10.000m (11)

- | | | | |
|-----------------------|------|------|----------|
| 1. Carlos de la Torre | PONT | NWBA | 28:50.91 |
| 2. Cándido Alario | SEGO | DYCU | 28:51.08 |

- | | | | |
|-------------------------------|------|------|----------|
| 3. Juan Antonio Crespo | MADR | LARM | 28:53.82 |
| 4. Juan Carlos Montero | TOLE | ATSP | 28:57.56 |
| 5. José Esteban Montiel | BARC | GRAN | 28:59.66 |
| 6. Francisco Javier Fontaneda | VIZC | PORT | 29:03.78 |
| 7. Valeriano Asensio | SEGO | DYCU | 29:19.36 |
| 8. Rafael Morales | MALA | NERJ | 29:21.53 |
9. José María Fernández MADR (ATSP) 29:28.49 - 10. Andrés Antonio Rodríguez CANT (ALSA) 29:31.36 - 11. José Ramón Torres RIOJ (RAIL) 29:37.29 - 12. Antonio Borriño BADA (TRIB) 29:38.33 - 13. Carlos Javier Merino TOLE (JOMA) 30:05.14 - 14. José Pallarés ARAG (CAMZ) 30:08.67 - 15. José Luis Vázquez ASTU (ESGI) 30:09.14 - 16. Juan Francisco Romera TOLE (INTO) 30:20.50 - Ángel Álvarez VALL (DARV) ab. - Honorato Hernández TOLE (JOMA) ab. - Javier San Martín SEGO (DYCU) ab. - Juan José García ALIC (TOSS) ab. - Manuel García TOLE (JOMA) ab. - Óscar Díaz MADR (LARM) n. - Mohamed Reddad (MAR) CADI (CHAP) n.
- Tiempos intermedios: 1.000m: Crespo 2:52.75; 2.000m: Crespo 5.47.75; 3.000m: Crespo 8:45.15; 4.000m: Crespo 11:37.12; 5.000m: de la Torre 14:32.04; 6.000m: Montiel 17:27.69; 7.000m: Crespo 20:23.16; 8.000m: Crespo 23:20.18; 9.000m: Crespo 26:12.47

110m vallas

Eliminatorias (10) - Clasifican los 3 primeros de cada serie y los 4 mejores tiempos

Elim.1 (+0,3): 1. Azulay 14.81 - 2. Peñalver 14.95 - 3. Tolosa 15.04 - 4. Font 15.27 - 5. Lorenzo Lozano TENE (PCRU) 15.35 - Jaime Legarra GUIP (RSOC) ab.

Elim.2 (0,0): 1. P.M. Martín 14.89 - 2. Rosado 15.14 - 3. Catón 15.22 - 4. Huedo 15.31 - 5. Javier Fernández VIZC (ITSA) 15.48 - 6. Moisés Góngora BARC (LAIE) 15.53 - 7. Luis Carlos Zancajo TENE (CEAT) 16.31

Elim.3 (+0,7): 1. A. Martín 14.38 - 2. Bonet 15.06 - 3. Prieto 15.10 - 4. Motilla 15.13 - 5. López 15.32 - 6. Sergio de Ángel VALL (CCVA) 15.51 - Francisco Javier Morera TENE (CEAT) ab.

Elim.4 (+0,3): 1. Sala 14.21 - 2. Segura 14.79 - 3. Anabitarte 14.98 - 4. Miguel de los Santos MALA (UNMA) 15.40 - 5. Luis Miguel Giménez CANT (ECUE) 15.44 - 6. Álvaro Iglesias VIZC (ITSA) 15.46 - 7. Ángel Elhombre ARAG (SCOR) 16.02

Semifinales (11) - Clasifican los 4 primeros de cada serie

Sf.1 (-1,3): 1. A. Martín 14.50 - 2. Peñalver 14.81 - 3. Azulay 14.91 - 4. Bonet 14.92 - 5. Alberto Prieto PONT (AVIG) 15.02 - 6. Jesús Font BARC (ATVI) 15.31 - 7. Patxi Tolosa GUIP (TOLO) 15.37 - Ignacio Huedo VIZC (UNPV) n.

Sf.2 (-0,4): 1. Sala 13.98 - 2. P.M. Martín 14.82 - 3. Segura 14.86 - 4. López 15.44 - 5. Martín Motilla CADI (CHAP) 15.46 - 6. Miguel Ángel Rosado BALE (CCAL) 15.72 - Andoni Anabitarte GUIP (RSOC) ab. - Jesús Catón ASTU (OVKA) desc. (163.7)

Final (11) (-0,7)

- | | | | |
|-------------------------|------|------|-------|
| 1. Carlos Sala | MADR | LARM | 13.78 |
| 2. Ángel Martín | MADR | LARM | 14.20 |
| 3. Antonio Peñalver | MURC | ALHA | 14.54 |
| 4. Pablo María Martín | MADR | BLNE | 14.85 |
| 5. Daniel Bonet | BARC | FCLB | 14.86 |
| 6. Carlos Miguel Azulay | CADI | CHAP | 14.89 |
| Enrique Segura | TENE | CEAT | ab. |
| Juan José López | MADR | ADMA | ab. |

400m vallas

Eliminatorias (10) - Clasifican los 3 primeros de cada serie y los 4 mejores tiempos

Elim.1: 1. Sanahuja 53.68 - 2. Tournier 53.89 - 3. Calvo 54.19 - 4. Blanco 54.57 - 5. Juan Antonio Huerto VIZC (UNPV) 54.65 - 6. Pedro Salomón BURG (LIMA) 55.61 - 7. Carlos Ángeles TARR (GIMT) 55.95

Elim.2: 1. Ariño 53.07 - 2. Vila 53.36 - 3. Alpuente 53.52 - 4. Sosa 53.57 - 5. E. González 54.34 - 6. Félix Lozano ASTU (OVKA) 54.90 - Martín Motilla CADI (CHAP) n.

Elim.3: 1. Fraga 53.05 - 2. Creus 53.38 - 3. A.C. González 53.76 - 4. José Manuel Fernández JAEN (ZEUS) 54.93 - 5. Miguel Cuevas MADR (BLNE)

55.02 - 6. Roger Torras BARC (CAMA) 55.67

Elim.4: 1. Alonso 52.99 - 2. Rodríguez 53.83 - 3. Carrera 54.12 - 4. Orive 54.14 - 5. Luis Miguel Cortés MADR (AMCO) 55.10 - 6. Miguel Ángel Salcedo MADR (BLNE) 57.20

Semifinales (11) - Clasifican los 4 primeros de cada serie

Sf.1: 1. Alonso 51.36 - 2. Tournier 52.32 - 3. Sanahuja 52.66 - 4. Sosa 52.91 - 5. Manuel A. Rodríguez BARC (CORN) 53.02 - 6. Javier Calvo MADR (BLNE) 54.93 - 7. Pablo Carrera GUIP (RSOC) 54.94 - 8. Manuel Blanco BALE (POLL) 55.02

Sf.2: 1. Fraga 51.69 - 2. Vila 51.82 - 3. Ariño 52.14 - 4. Creus 52.90 - 5. Alberto Carlos González BARC (GIMB) 53.53 - 6. Manuel Alpuente BARC (AEHO) 53.76 - 7. José Antonio Orive BARC (CACB) 53.85 - 8. Ernesto González PONT (CELV) 55.81

Final (12)

1. José Alonso	CORU	SNTV	49.93
2. Santiago Fraga	MADR	LARM	50.87
3. Renco Tournier (NED)	VALE	VCLF	51.13
4. Jesús Lorenzo Ariño	BARC	FCLB	51.29
5. David Sanahuja	BARC	FCLB	51.61
6. Salvador Vila	ALIC	COLV	51.67
7. Antonio Creus	BARC	CASV	52.27
8. Emilio Sosa	MADR	LARM	53.68

3.000m obstáculos

Eliminatorias (10) - Clasifican los 5 primeros de cada serie y los 5 mejores tiempos

Elim.1: 1. Nogales 8:45.48 - 2. Morán 8:45.76 - 3. F. Sánchez 8:45.94 - 4. Azkueta 8:46.28 - 5. Vera 8:46.87 - 6. Casals 8:48.05 - 7. José Ramón Rey OREN (PABE) 8:52.92 - 8. Manuel Martín PONT (NWBA) 8:54.70 - 9. Juan Carlos Salcedo MALA (NERJ) 8:55.51 - 10. Marco Antonio Piriz CORU (ACOR) 8:56.47 - 11. Víctor Vilalta BARC (AVIC) 9:06.68 - 12. Francisco Javier Elcoro MADR (TAJM) 9:09.50 - 13. Miguel Ángel Fuertes MADR (LARM) 9:10.34 - 14. Manuel Vigo CORU (CUAS) 9:10.55 - 15. Fernando Pérez MADR (LARM) 9:24.90 - Fernando García MADR (BLNE) ab. - Mohamed Nestour (MAR) CADI (CHAP) n.

Tiempos intermedios: 1.000m: Nogales 2:59.57; 2.000m: Nogales 5:57.41

Elim.2: 1. Bello 8:43.10 - 2. Bonet 8:43.23 - 3. Peula 8:43.54 - 4. J.C. Sánchez 8:43.55 - 5. Sinovas 8:43.61 - 6. López 8:43.82 - 7. Espino 8:44.19 - 8. Clotet 8:45.40 - 9. Ojeda 8:48.79 - 10. Víctor Aured ARAG (STAD) 8:50.23 - 11. Oscar Díaz MADR (LARM) 8:55.29 - 12. Gabriel Garín RIOJ (RAIL) 8:56.02 - 13. Jesús María Álvarez GUIP (RSOC) 8:58.22 - 14. Antonio Martínez MADR (BLNE) 9:01.29 - 15. David Villarreal MADR (CALD) 9:01.61 - 16. Jordi Fito BARC (CACB) 9:05.98 - José Luis Ramos MADR (LARM) ab. - Jesús María Hernández SALA (ADUS) ab.

Tiempos intermedios: 1.000m: Bonet 2:55.71; 2.000m: Sánchez Tessier 5:50.95

Final (12)

1. Ricardo Cirilo Vera (URU)	SEGO	DYCU	8:27.62
2. Benito Nogales	BARC	NIKE	8:29.34
3. Francisco Sánchez	SEGO	DYCU	8:31.29
4. Antonio Peula	BARC	FCLB	8:33.69
5. Jon Azkueta	VIZC	HHIS	8:34.16
6. Juan Antonio Espino	VALL	DARV	8:38.75
7. Inocencio López	BARC	NIKE	8:43.07
8. José César Sánchez	ASTU	CAUO	8:43.51
9. Lorenzo Bonet BARC (CAMA) 8:45.30 - 10. Jorge Bello BARC (FCLB) 8:47.70 - 11. Ramiro Morán SALA (ADUS) 8:54.29 - 12. Albert Casals BARC (CAMA) 8:56.48 - 13. Benito Ojeda BARC (NIKE) 9:08.70 - Ivo Clotet BARC (CAMA) ab. - Fernando Sinovas ALIC (TOSS) ab.			

Tiempos intermedios: 1.000m: Nogales 2:52.30; 2.000m: Nogales 5:41.50

Altura (11)

1. Arturo Ortiz	MADR	LARM	2.31
(2.14-1 / 2.20-1 / 2.24-1 / 2.28-3 / 2.31-3 / 2.34-xxx)			



Arturo Ortiz superó 2.31 en altura.

2. Eduardo Alegría	VIZC	UNPV	2.20
(2.00-1 / 2.04-1 / 2.08-1 / 2.14-1 / 2.17-1 / 2.20-1 / 2.22-xxx)			
3. Javier López-Barajas	MADR	BLNE	2.17
(2.00-1 / 2.04-1 / 2.08-1 / 2.11-1 / 2.14-1 / 2.17-3 / 2.20-xxx)			
4. Javier Fabián	BARC	FCLB	2.17
(2.04-2 / 2.11-1 / 2.14-2 / 2.17-3 / 2.20-xxx)			
5. Roberto Cabrejas	GUIP	TOLO	2.14
(2.04-1 / 2.08-1 / 2.11-1 / 2.14-3 / 2.17-xxx)			
6. Luis Orona (AND)	LERI	CAVA	2.08
(2.00-1 / 2.04-2 / 2.08-3 / 2.11-xxx)			
7. Jesús Merino	MADR	BLNE	2.04
(2.00-2 / 2.04-2 / 2.08-xxx)			
8. Roberto Sánchez	MADR	LARM	2.04
(2.00-3 / 2.04-2 / 2.08-xxx)			
9. Diego Sahagún MADR (ADMA) 2.00 (2.00-2 / 2.04-xxx) - Gustavo Adolfo Bécquer ALIC (KELA) s.m. (2.14-xxx)			

Pértiga (10)

1. Javier García	ALIC	KELA	5.60
(5.30-1 / 5.50-1 / 5.60-2 / 5.81-xxx)			
2. José Luis Canales	CANT	KONO	5.30
(5.00-1 / 5.20-2 / 5.30-1 / 5.50-xxx)			
3. Ignacio Paradinas	MADR	LARM	5.25
(5.10-2 / 5.25-1 / 5.35-xxx)			
4. Roberto Aleu	BARC	FCLB	5.20
(4.90-1 / 5.10-1 / 5.20-1 / 5.30-xxx)			
5. Pablo Urbelz	MADR	BLNE	5.00

HISTORIA DE LOS CAMPEONATOS DE ESPAÑA ABSOLUTOS AL AIRE LIBRE

(4.80-1 / 5.00-1 / 5.20-xxx)			
6. Fernando Cortés	GUIP	RSOC	5.00
(4.60-2 / 4.80-1 / 4.90-1 / 5.00-3 / 5.10-xxx)			
7= Carlos Luis Aragón	VIZC	UNPV	4.80
(4.80-1 / 5.00-xxx)			
7= Salvador Vila	BARC	AVIC	4.80
(4.60-1 / 4.80-1 / 4.90-xxx)			
9. Jon Karla Lizeaga GUIP (VIDA)	4.80	(4.60-2 / 4.80-1 / 5.00-xxx)	- 10=.
David Gracia BARC (CNMO)	4.80	(4.80-2 / 5.00-xxx)	- 10=.
Alberto López VALE (VCLF)	4.80	(4.60-1 / 4.80-2 / 4.90-xxx)	- 12=.
Miguel Ángel Gil CAST (CAXC)	4.80	(4.60-2 / 4.80-2 / 5.00-xxx)	- 12=.
José Javier Marroquin VALE (VCLF)	4.80	(4.60-2 / 4.80-2 / 5.00-xxx)	- Salvador Maranges BARC (AEHO) ab. (4.80-xxab)

Longitud (12)

1. Ángel Hernández	MADR	LARM	7.98/+0,2
(7.54/+0,6 - 7.98/+0,2 - 7.91/-0,2 - 7.83/+0,3 - 7.85/+1,2 - 7.76/-0,2)			
2. Jesús Oliván	MADR	LARM	7.61/-0,2
(7.12/+0,2 - 7.27/-0,3 - 7.27/-0,2 - 7.61/-0,2 - 7.16/+0,9 - 7.46/+0,6)			
3. José María Lázaro	SALA	ADUS	7.42/-0,1
(7.23/-0,4 - 7.19/-0,2 - 6.91/+0,2 - 6.91/+0,4 - 7.23/+0,4 - 7.42/-0,1)			
4. José Antonio Campos	MADR	LARM	7.35/+0,5
(7.31/+1,1 - 7.32/-0,1 - 7.25/+1,1 - 7.35/+0,5 - 7.31/+0,3 - 7.19/+0,9)			
5. Javier San Adrián	GUIP	BIDA	7.29/-0,2
(6.98/-0,4 - x - 7.13/+1,0 - 7.29/-0,2 - 7.25/-0,2 - x)			
6. Francisco Javier García	ARAG	SCOR	7.27/+0,8
(7.24/+0,7 - 7.27/+0,8 - 6.92/+1,1 - 6.89/-0,2 - 6.86/+0,6 - 6.93/+0,6)			
7. Carlos Miguel Azulay	CADI	CHAP	7.19/-0,1
(6.91/-0,3 - 7.11/-0,2 - 7.19/-0,1 - 6.76/+0,5 - 6.79/+0,2 - 6.92/+0,6)			
8. Florentino Galaviz	SALA	ADUS	7.12/+0,6
(7.12/+0,6 - 6.79/-0,2 - 7.04/-0,2 - 6.72/+0,9 - 7.10/+0,4 - x)			
9. Miguel Ángel Vázquez MADR (TAJM)	7.09/-0,2	(6.98/-1,1 - 7.09/-0,2 - 7.00/+0,3)	- 10. Antonio Peñalver MURC (ALHA) 7.03/-0,1 (6.91/-0,1 - 6.99/-0,3 - 7.03/-0,1)
11. José María Marín CADI (CAAL)	6.95/+0,6	(6.79/+0,2 - 6.74/+0,2 - 6.95/+0,6)	- 12. Alfonso Azurza GUIP (RSOC) 6.85/+0,3 (6.85/+0,3 - 6.78/+0,3 - 6.81/+0,7)
13. Eusebio González RIOJ (RAIL7)	6.79/+0,4	(6.51/+1,0 - 6.65/+0,5 - 6.79/+0,4)	- Amador Torres OREN (PABO) n. - Antonio Corgos MADR (LARM) n.

Triple (11)

1. Santiago Moreno	MADR	LARM	16.25/+0,4
(15.63/-0,3 - 15.98/+0,6 - 16.21/-0,2 - 16.04/-0,4 - 16.25/+0,4 - x)			
2. Iñaki González	GUIP	BIDA	15.57/-0,4
(14.81/-0,5 - 15.25/+2,0 - 15.30/-0,9 - 15.30/-0,2 - 15.41/-0,2 - 15.57/-0,4)			
3. Javier Óscar Iglesias	SALA	ADUS	15.47/-0,1
(15.14/-0,5 - 15.09/-0,1 - 14.60/+1,7 - 15.26/-1,3 - 15.47/-0,1 - 15.24/-0,7)			
4. Ángel Basas	SALA	ADUS	15.17/+1,1
(15.17/+1,1 - 14.74/+0,4 - 13.54/-0,3 - 14.96/-0,6 - 14.36/+0,5 - 15.10/-0,5)			
5. Antonio Salazar	MADR	ADMA	15.16/-0,1
(14.52/+0,9 - 15.11/+1,4 - 14.98/+0,3 - 14.84/-0,4 - 15.16/-0,1 - 14.92/-1,0)			
6. José Luis Hidalgo	MADR	TAJM	15.14/-0,6
(15.14/-0,6 - 14.86/-0,3 - 14.25/-0,7 - 14.64/-0,4 - x - 14.71/-0,7)			
7. Raúl Chapado	MADR	LARM	15.06/+0,2
(14.99/-0,6 - x - x - 15.06/+0,3 - 15.02/+0,5 - 14.95/-0,8)			
8. Juan Manuel Lameiro	MADR	LARM	14.97/+1,0
(x - 14.97/+1,0 - 14.77/+0,3 - x - x - 14.57/-1,1)			
9. José Martín Pérez GUIP (ATSS)	14.90/+1,3	(14.61/-0,7 - x - 14.90/+1,3)	- 10. Juan Ambrosio González SALA (ADUS) 14.80/-0,8 (x - x - 14.80/-0,8)
11. Antonio Gordillo VIZC (UNPV)	14.76/-0,4	(14.63/+2,3 - 14.60/+0,5 - 14.76/-0,4)	- 12. Roberto Garcinuño MADR (LARM) 14.68/-0,9 (14.03/-0,2 - 14.45/+0,6 - 14.68/-0,9)
13. David Carlos García-Baamonde VALL (CCVA)	14.63/+0,3	(14.60/+0,7 - 14.63/+0,3 - 14.59/-0,5)	- 14. Mario Quintero MADR (LARM) 14.48/-0,2 (13.54/+0,7 - 14.34/+0,2 - 14.48/-0,2)
- Carlos Miguel Azulay CADI (CHAP) n.			

Peso (11)

1. José Luis Martínez	GRAN	ADBA	16.91
(16.91 - 15.99 - x - 15.88 - 16.40 - 15.81)			



Santiago Moreno, campeón en triple.

2. Vicente Navarro	VALE	VCLF	16.31
(16.31 - x - 15.74 - 15.97 - x - x)			
3. Matías Jiménez	VALE	VCLF	16.02
(x - x - 14.48 - x - 16.02 - x)			
4. José Agustín Camats	BARC	GIMB	15.33
(15.33 - x - 15.09 - 15.26 - 15.28 - x)			
5. Carlos Esparza	NAVA	PAMA	14.96
(14.96 - 14.89 - 14.32 - x - x - x)			
6. Martín Vara	MADR	BLNE	14.77
(14.49 - 14.77 - x - 14.60 - x - 14.30)			
7. Ramón Jeremías	ASTU	ESGI	14.70
(14.70 - 14.11 - x - 14.66 - x - 14.64)			
8. Emilio Falomir	CAST	CAXC	14.66
(x - 13.23 - 14.26 - 14.59 - 14.66 - 13.99)			
9. José Martínez ASTU (CAUO)	12.94	(x - 12.94 - 12.80)	- Juan Manuel Pérez MADR (LARM) n. - Ángel Sánchez ALIC (PUMM) n.

Disco (12)

1. David Martínez	MADR	LARM	56.94
(54.80 - 56.94 - x - x - x - 56.60)			
2. Luis Lizaso	BARC	FCLB	49.24
(49.24 - x - x - x - x - x)			
3. Abraham Delgado	VIZC	UNPV	48.98
(48.62 - 48.30 - 45.46 - x - 48.98 - 45.12)			
4. Antonio Peñalver	MURC	ALHA	47.94
(45.18 - x - 45.22 - 47.94 - ab)			
5. Javier Pérez	VALL	CCVA	46.98
(46.98 - 43.54 - 40.90 - 43.60 - 45.46 - 46.18)			
6. Luis Llagas	MADR	TAJM	44.96
(x - x - 43.64 - x - x - 44.96)			
7. Luis Santos	BARC	FCLB	44.68
(x - 44.68 - 44.20 - x - x - x)			
8. José Carlos Calzada	GUIP	ATSS	44.12

HISTORIA DE LOS CAMPEONATOS DE ESPAÑA ABSOLUTOS AL AIRE LIBRE

(44.12 - 44.06 - 43.54 - x - x - 43.10)

9. Luis Moral MADR (AJAM) 42.90 (x - 42.46 - 42.90) - 10. José Martínez ASTU (CAUO) 42.64 (42.64 - 41.18 - 41.44) - 11. Alfonso Román MADR (LARM) 41.62 (41.62 - 41.54 - x) - Juan Carlos Guzmán CADI (CHAP) n.

Martillo (10)

1. Antón María Godall (x - 64.18 - x - 66.60 - 65.62 - 66.38)	BARC	AEHO	66.60
2. Raúl Jimeno (62.30 - x - 62.86 - 63.60 - 63.24 - 64.70)	MADR	LARM	64.70
3. Alexandre Marfull (63.44 - x - 61.10 - 63.76 - 63.02 - x)	BARC	CNMO	63.76
4. Pablo Gómez (59.96 - 61.84 - 61.60 - x - x - 60.62)	MADR	BLNE	61.84
5. José Luis Velasco (57.54 - 60.04 - 61.56 - 61.44 - 60.44 - 61.14)	TARR	CNRP	61.56
6. Raúl Fuentes (59.84 - x - 57.66 - x - x - x)	MADR	TAJM	59.84
7. Pedro María Errasti (57.92 - x - 57.00 - 57.46 - 57.40 - 59.46)	GUIP	RSOC	59.46
8. Antonio Rubio (58.24 - 57.92 - x - 57.24 - 56.30 - x)	VALE	ONTY	58.24
9. David Agea BARC (CNMO) 53.30 (53.30 - x - 53.16) - 10. José Manuel López MADR (TAJM) 53.16 (x - 53.14 - 53.16)			

Jabalina (12)

1. Julián Sotelo (64.76 - x - x - 69.92 - 67.92 - 72.34)	MADR	LARM	72.34	RE
2. César Mayorga (53.74 - 62.20 - x - x - 58.84 - 57.22)	VALE	CPCA	62.20	
3. Luis Nogueira (58.44 - 60.14 - 59.42 - 61.26 - 57.50 - 59.72)	OREN	ADOR	61.26	
4. Raimundo Fernández (57.34 - 60.84 - 55.42 - 57.20 - 57.40 - x)	BARC	CORN	60.84	
5. Carlos Pérez (57.16 - 59.00 - 57.30 - x - 59.98 - 59.54)	MADR	LARM	59.98	
6. José Luis Rodríguez (59.22 - 55.96 - x - 55.02 - x - 58.28)	MADR	BLNE	59.22	
7. Juan Eugenio López (56.08 - 58.60 - x - 55.24 - x - 55.10)	CADI	CHAP	58.60	
8. Antonio Lago (x - 58.54 - x - x - x - 56.26)	ALIC	PUMM	58.54	
9. Javier Illana MADR (ADMA) 57.08 (50.82 - 57.08 - x) - 10. Juan Antonio Segarra BARC (UATE) 56.66 (56.64 - 52.86 - 56.66) - 11. Ignacio Maizbide GUIP (ARRT) 55.84 (54.48 - 54.90 - 55.84) - 12. Rafael Garrido VALE (VCLF) 55.38 (53.30 - 55.38 - 55.00) - 13. Rafael Fernández BADA (TRIB) 55.20 (54.48 - 55.20 - x) - 14. Luis Antonio Usón ARAG (CNHE) 54.58 (52.76 - 54.58 - x) - 15. Octavio Cotaina ARAG (CNHE) 54.28 (52.98 - 53.74 - 54.28) - 16. Antoni Sola BARC (IGUA) 52.78 (52.78 - x - 51.32)				

20km marcha (11)

1. Miguel Ángel Prieto	MADR	SATA	1h25:45
2. Valentí Massana	BARC	CNBA	1h26:00
3. Daniel Plaza	BARC	LASE	1h26:17
4. José Marín	BARC	CNMO	1h27:39
5. Jesús Ángel García	MADR	TAJM	1h29:30
6. Jaime Barroso	BARC	CORN	1h31:00
7. Andrés Marín	BARC	UGEB	1h31:16
8. Ricardo Pueyo I	BARC	UGEB	1h31:39
9. Faustino Ruiz BALE (POLL) 1h33:51 - 10. Manuel Alcalde MADR (CAPO) 1h34:28 - 11. Enrique Fernández GUIP (RSOC) 1h36:15 - 12. José Javier Cuadrado GUIP (OKEL) 1h36:42 - 13. Miguel Carlos Blázquez MADR (LARM) 1h37:26 - 14. Eduardo Martín MADR (ADMA) 1h39:53 - 15. Enrique Ramón Malvar PONT (AVIG) 1h40:33 - 16. Samuel Ginés MADR (CAPO) 1h40:35 - 17. José Berlandino BARC (CANL) 1h42:31 - 18. Antonio Losada OREN (PABO) 1h43:31 - 19. Manuel Francisco López CADI (CHAP) 1h43:58 - 20. Tomás Ruiz-Orejón VALE (VCLF) 1h47:49 - 21. Manuel Treus CORU			

(CUAS) 1h47:59 - Miguel Ángel Carvajal CAST (CAXC) ab. - Álvaro Prieto MADR (TAJM) ab. - Germán Nieto BARC (CORN) ab. - Alberto Pallarés ARAG (CNHE) ab. - Arnau Fontanet BALE (POLL) ab. - Juan Luis Ramilo PONT (AVIG) desc. (191) - Olegario Regidor MADR (LARM) desc. (191) - José Faus CAST (CAXC) n.

4x100m (12)

1. Larios-Agrupación Atlética MoratalazMADR LARM 40.10 (Florencio Gascón, Carlos Sala, Enrique Talavera, Ángel Valentín Heras)			
2. Grup Excursionista i Esportiu Gironi GERO GEEG 40.73 (Jordi Mayoral, Antonio Mayoral, Luis Turón, Ferrán Sellabona)			
3. Club Atletismo Chapin Jerez CADI CHAP 41.53 (David Perdigones, Alejandro Javier Leiva, José Ramón Herrero, Gabriel Selma)			
4. Blanco y Negro Deportivo AtlasMADR BLNE 41.56 (Luis Acosta, Francisco Javier Lezami, Pedro Jesús Maroto, Carlos de Mingo)			
5. Fútbol Club Barcelona BARC FCLB 41.79 (Marc Luque, José Parrón, Romá Montemayor, Jordi Salvador)			
6. Club Gimnástico Barcelonés BARC GIMB 42.29 (Israel Luque, Sergi Porcel, Lluís Cumellas, Benito García Medina)			
7. C.P.E.Canaletes BARC CANL 42.50 (Manuel Saiz, Jordi González Charneco, Avelino Fernández Molina, Alberto García Serra)			
8. C.N.Reus Ploms TARR CNRP 42.76 (Jesús Fernando Montolio, Carlos Romero, Diego Gómez Durán, Raúl Sabaté)			

4x400m (12)

1. Larios-Agrupación Atlética MoratalazMADR LARM 3:10.81 (Francisco Javier Martínez Carmona, Antonio Sánchez Muñoz, Santiago Fraga, Manuel Moreno)			
2. Universidad de Oviedo ASTU CAUO 3:13.47 (Luis Miguel Álvarez Len, Pedro Pablo Nole, Moisés Fernández Rodríguez, Miguel Cuesta)			
3. Club Atletismo Chapin Jerez CADI CHAP 3:13.75 (Agustín Figueroa, Antonio Carvajal, José Javier Silva, José Manuel Olmedo)			
4. Agrupación Deportiva MarathonMADR ADMA 3:14.38 (Manuel A. Rodríguez Núñez, Ángel Fraile, Damián Micó, José Luis Palacio)			
5. Sant Celoni BARC STCE 3:14.44 (Andreu Gómez Cortada, Carles Lombarte, César Gómez Cortada, Didac Mañas)			
6. Blanco y Negro Deportivo AtlasMADR BLNE 3:14.56 (Pedro Jesús Maroto, Javier Calvo, Francisco Javier Lezami, Antonio Novo)			
7. CEAT Cajacanarias TENE CEAT 3:19.59 (Jesús Javier López Herrera, Francisco José Pérez González, Alberto Vicente Alemán, Álvaro Fernández Rodríguez)			
8. F.C. Barcelona BARC FCLB 3:22.22 (Sergio Heredia, Francisco Javier Acarreta, Jesús Lorenzo Ariño, David Sanahuja)			

HISTORIA DE LOS CAMPEONATOS DE ESPAÑA ABSOLUTOS AL AIRE LIBRE

Decatón (10/11)

1.	Álvaro Burrell	ARAG CAMZ	7.638	11.05/+0,5	6.49/-1,1	13.72	1.97	48.20	14.66/+0,8	43.78	4.40	45.38	4:18.51
2.	Francisco Javier Benet	MURC RAMS	7.594	11.25/+0,5	6.91/+0,5	11.37	1.94	49.27	14.76/+0,8	40.68	4.60	55.78	4:20.48
3.	Fernando Luis Benet	MURC RAMS	7.296	11.31/+0,5	6.97/-0,4	11.70	1.85	49.89	15.02/-0,5	35.98	4.50	52.22	4:20.75
4.	Carlos Alberto Cordente	ASTU GIJM	7.010	11.39/+0,2	6.76/+0,7	12.54	2.00	50.70	15.92/+0,8	35.80	4.20	43.28	4:26.56
5.	Francisco Javier Aleo	MURC ALHA	6.993	11.75/+0,5	6.64/+1,9	13.17	1.97	51.59	16.26/-0,5	38.56	4.10	52.64	4:28.52
6.	Juan Antonio Montaña	MURC ALHA	6.936	11.34/+0,2	7.04/-0,5	11.52	1.97	50.20	16.90/+0,8	34.38	4.40	43.52	4:27.86
7.	Manuel Alberola	MURC ALHA	6.935	11.28/+0,5	6.87/-1,0	12.84	1.85	50.48	16.65/+0,8	37.92	4.20	46.66	4:31.08
8.	Francisco Javier Morera	CANA CEAT	6.870	11.10/+0,2	6.66/-0,3	11.08	1.91	51.00	14.89/-0,5	40.10	3.80	44.02	4:42.99
9.	José Antonio Ureña	ALIC COLV	6.863	11.73/+0,2	6.80/+0,3	12.50	1.88	51.34	15.76/-0,5	32.66	4.00	50.48	4:19.63
10.	Jordi Carrón	GERO NFIG	6.000	12.08/+0,2	6.36/-1,4	12.31	1.85	54.25	17.08/+0,5	35.08	3.60	39.24	4:44.20
	Luis Alberto Pérez	CANT FORJ		12.15/+0,2	6.48/+0,5	13.32	1.79	52.00	16.47/-0,5	42.14	3.30	44.70	
	Paul Buscail	BARC AEHO		11.52/+0,5	7.00/+0,4	11.84	1.97	51.25	ab /+0,8	36.10			

MUJERES

100m

Eliminatorias (10) - Clasifican las 3 primeras de cada serie y los 4 mejores tiempos

Elim.1 (-0,1): 1. Castro 12.28 - 2. Morales 12.40 - 3. Casanovas 12.55 - 4. Sola 12.77 - 5. Granizo 12.79 - 6. Asunción Puig BARC (AEHO) 12.90 - 7. Antonia Berro CADI (CHAP) 13.00

Elim.2 (-2,4): 1. Díaz 12.10 - 2. Martín 12.49 - 3. Barrenechea 12.51 - 4. E. Ruiz 12.55 - 5. Talavera 12.65 - 6. Susana Calonge ARAG (CNHE) 12.86 - María del Carmen García-Campero ASTU (OVKA) n.

Elim.3 (-0,4): 1. Solanas 12.37 - 2. Blay 12.51 - 3. Van Gerwen 12.60 - 4. Marta Soler BARC (CEUB) 12.94 - 5. Ana María Martín SALA (ADUS) 13.13 - Sara Carrillo BURG (LIMA) n.

Elim.4 (-1,1): 1. Minicozzi 12.25 - 2. Labrador 12.57 - 3. M. Ruiz BARC (AVIC) 12.67 - 4. Sara Hernández BARC (FCLB) 12.83 - 5. Nieves Azaña ALBA (ATAB) 12.89 - 6. Susana Alcaraz CAST (CAXC) 13.18

Semifinales (11) - Clasifican las 4 primeras de cada serie

Sf.1 (-2,5): 1. Díaz 12.02 - 2. Solanas 12.26 - 3. E. Ruiz 12.32 - 4. Martín 12.33 - 5. Cristina Granizo MADR (MAJH) 12.40 - 6. Carmen Blay BARC (ATVI) 12.44 - 7. Mónica Casanovas BARC (AVIC) 12.52 - Ana Barrenechea MADR (BLNE) ab.

Sf.2 (-0,4): 1. Castro 11.97 - 2. Minicozzi 12.22 - 3. Morales 12.26 - 4. Talavera 12.53 - 5. María Labrador VALL (CCVA) 12.54 - 6. Mireia Ruiz BARC (AVIC) 12.56 - 7. Tatiana Van Gerwen BARC (GIMB) 12.58 - 8. Virginia Sola NAVA (PAMA) 12.88

Final (11) (-0,6)

1.	Cristina Castro	VIZC CDZO	11.56
2.	Yolanda Díaz	BARC AEHO	11.94
3.	Susana Solanas	MADR MAJH	12.08
4.	María Paz Minicozzi	MADR MAJH	12.15
5.	Patricia Morales	MADR BLNE	12.26
6.	Cristina Victoria Martín	SALA ADUS	12.32
7.	María Lucía Talavera	CADI CAAL	12.50
	Elvira Ruiz	BARC CORN	desc. (162.7)

200m

Eliminatorias (10) - Clasifican las 4 primeras de cada serie y los 4 mejores tiempos

Elim.1 (-0,9): 1. Dalmu 25.10 - 2. Castro 25.10 - 3. Fernández 25.38 - 4. Rodríguez 25.47 - 5. Sara Hernández BARC (CNBA) 26.16 - 6. María Milagros Cortés MADR (KELM) 26.69 - 7. Silvia Agut BARC (AEHO) 26.70

Elim.2 (-1,6): 1. Echenique 24.95 - 2. Ortí 25.18 - 3. Casanovas 25.32 - 4. Sánchez 25.53 - 5. Nuria Velasco 25.79 - 6. Marta Oñate ARAG (SCOR) 25.97

Elim.3 (-0,2): 1. García-Campero 25.19 - 2. Prat 25.35 - 3. Simarro 25.35 - 4. Sola 25.57 - 5. Eva Velasco 25.63 - 6. Puig 25.88 - 7. Carrillo 25.94

Semifinales (10) - Clasifican las 4 primeras de cada serie

Sf.1 (-0,3): 1. Echenique 24.84 - 2. Castro 24.86 - 3. Ortí 25.22 - 4. Simarro 25.45 - 5. Montserrat Fernández GERO (GEEG) 25.68 - 6. Eva Velasco GERO (NFIG) 25.83 - 7. Sara Carrillo BURG (LIMA) 25.85 - 8. Virginia Sola NAVA (PAMA) 25.90

Sf.2 (-0,2): 1. García-Campero 24.71 - 2. Dalmu 25.08 - 3. Casanovas 25.27 - 4. Rodríguez 25.44 - 5. Eulalia Prat BARC (GIMB) 25.47 - 6. Beatriz Sánchez ASTU (OVKA) 25.97 - 7. Nuria Velasco GERO (NFIG) 26.04 - Asunción Puig BARC (AEHO) desc. (141.3)

Final (11) (-0,1)

1.	Cristina Castro	VIZC CDZO	23.77
2.	María del Carmen García-Campero	ASTU OVKA	24.26
3.	Alicia Echenique	MADR BLNE	24.51
4.	Marta Dalmu	BARC AVIC	24.94
5.	María Isabel Rodríguez	ALBA ATAB	25.07
6.	Encarnación Simarro	VALE VCLF	25.14
7.	Mónica Casanovas	BARC AVIC	25.16
8.	Lorena Ortí	BARC FCLB	25.17

400m

Eliminatorias (10) - Clasifican las 3 primeras de cada serie y los 4 mejores tiempos

Elim.1: 1. Myers 55.29 - 2. Andrés 55.72 - 3. Gil 56.34 - 4. C. Martín 56.36 - 5. M. Martín 57.32 - 6. Aceña 57.51 - 7. Ana Royo GUIP (ATSS) 58.51 - Alicia Echenique MADR (BLNE) n.

Elim.2: 1. Lacambra 56.55 - 2. Rodríguez 56.96 - 3. Lluç 57.23 - 4. Cantó 57.49 - 5. Natalia Belsúe ARAG (CNHE) 58.32 - Eva García MADR (KELM) desc. (141.3) - Beatriz Sánchez ASTU (OVKA) n.

Elim.3: 1. Bergasa 56.39 - 2. Lahoz 56.39 - 3. Aznar 57.31 - 4. Gemma Montagut BARC (GIMB) 57.53 - 5. María Isabel González PONT (CELV) 57.66 - 6. Anna Perlasia BARC (LAIE) 58.48 - 7. Elena Ramos ARAG (CNHE) 59.20

Elim.4: 1. Ferrer 56.92 - 2. Mosegui 57.23 - 3. López 57.31 - 4. Milagros Cortés MADR (KELM) 57.55 - 5. Eva Ronco ARAG (SCOR) 57.68 - 6. Mercedes Bes TARR (CNRP) 57.78 - 7. Miriam Tesedo VALL (CCVA) 58.45

Semifinales (10) - Clasifican las 4 primeras de cada serie

Sf.1: 1. Myers 53.71 - 2. Ferrer 55.64 - 3. Mosegui 55.87 - 4. Andrés 56.42 - 5. María Concepción Gil CACE (EAPL) 57.21 - 6. María José Aznar ALIC (JAEL) 57.35 - 7. Carmen Martín VALL (CCVA) 57.49 - 8. Rosa María Aceña GUIP (TOLO) 57.86

Sf.2: 1. Lacambra 53.91 - 2. Bergasa 55.35 - 3. Lahoz 55.38 - 4. Rodríguez 56.01 - 5. Susana López BARC (FCLB) 56.99 - 6. Mercedes Martín SALA (ADUS) 57.36 - 7. Mireia Lluç BARC (LAIE) 57.48 - 8. Olga Cantó MADR (BLNE) 58.16

Final (11)

1.	Sandra Myers	MADR KELM	51.77
2.	Blanca Lacambra	CORU SNTV	53.29
3.	Gemma Bergasa	MADR KELM	54.02
4.	Esther Lahoz	MADR KELM	54.47
5.	Gregoria Ferrer	NAVA PAMA	54.47
6.	María Carmen Mosegui (URU) ASTU	OVKA	54.57



Sandra Myers realizó una espectacular marca en 400m.

- | | | | |
|---------------------|------|------|-------|
| 7. Isabel Rodríguez | BARC | AEHO | 54.79 |
| 8. Amaya Andrés | GUIP | OKEL | 55.39 |

800m

Eliminatorias (11) - Clasifican las 2 primeras de cada serie y los 2 mejores tiempos

Elim.1: 1. Zúñiga 2:08.42 - 2. Bosch 2:08.70 - 3. Fontanau 2:09.37 - 4. Martínez 2:10.80 - 5. María Teresa Ferri VALE (VCLF) 2:12.19 - 6. Marta Ruata ARAG (CNHE) 2:12.96 - 7. Teresa Cabrera LPAL (AILP) 2:16.06 - 8. Carmen Pemán VALE (SFMS) 2:19.37

Tiempo intermedio: 400m: Zúñiga 1:05.84

Elim.2: 1. M.D. González 2:12.55 - 2. Lahosa 2:12.58 - 3. María del Carmen Romero TARR (CNRP) 2:12.75 - 4. Irene González GUIP (ATSS) 2:14.14 - 5. Teresa María Benet BARC (NIKE) 2:14.53 - 6. Isabel Fernández MADR (LARM) 2:18.38 - Gemma Gómez VALL (CCVA) ab. - Amaya Andrés GUIP (OKEL) n.

Tiempo intermedio: 400m: González 1:08.38

Elim.3: 1. Rovira 2:10.82 - 2. Bes 2:10.93 - 3. Violeta Villanueva RIOJ (RAIL) 2:11.44 - 4. Ana María Salgado OREN (PABE) 2:12.79 - 5. María del Carmen Suárez LPAL (AILP) 2:14.55 - 6. Beatriz Ríos GERO (NFIG) 2:16.14 - 7. Mercedes Armengol BARC (AEHO) 2:21.68 - María Carmen del Olmo MADR (BLNE) ab. - Eugenia Castro PONT (CELV) ab.

Tiempo intermedio: 400m: Rovira 1:05.71

Final (12)

- | | | | |
|------------------------|------|------|---------|
| 1. María Teresa Zúñiga | VIZC | HHIS | 2:04.57 |
| 2. Marta Bosch | BARC | PARE | 2:07.16 |



Maite Zúñiga liderando los 800m donde logró el título con amplio margen.

- | | | | |
|---------------------------|------|------|---------|
| 3. Carmen Rovira | BARC | AEHO | 2:07.65 |
| 4. Montserrat Fontanau | BARC | AVIC | 2:09.06 |
| 5. Carmen Bes | BARC | CNRP | 2:09.59 |
| 6. María Dolores González | BARC | CORN | 2:09.75 |
| 7. María Jesús Martínez | ASTU | OVKA | 2:10.44 |
| 8. Nuria Lahosa | BARC | FCLB | 2:11.60 |

Tiempo intermedio: 400m: Zúñiga 1:03.78

1.500m

Eliminatorias (10) - Clasifican las 4 primeras de cada serie y los 4 mejores tiempos

Elim.1: 1. Ramos 4:27.02 - 2. Montaña 4:27.66 - 3. Azpiazu 4:27.94 - 4. Heráñez 4:28.12 - 5. Gómez 4:28.55 - 6. Urrutia 4:29.40 - 7. Del Olmo 4:29.60 - 8. Yolanda Calvo BARC (NIKE) 4:29.87 - 9. Nuria Pastor BARC (GIMB) 4:30.00 - 10. Aurora Pérez MADR (BLNE) 4:31.70 - 11. María Betriu BARC (CNMO) 4:34.43 - 12. Carmen Pemán VALE (SFMS) 4:37.55

Tiempos intermedios: 400m: Betriu 1:12.52; 800m: Pemán 2:24.58; 1.200m: Ramos 3:36.91

Elim.2: 1. Castro 4:27.83 - 2. Sisniega 4:27.85 - 3. Pujol 4:27.88 - 4. Miquel 4:28.23 - 5. Bartolomé 4:28.59 - 6. Marcela Fabiola Chávez VALE (VCLF) 4:31.16 - 7. Juana Rodríguez LPAL (AILP) 4:31.93 - 8. Carolina Graña PONT (NWBA) 4:32.41 - 9. Izaskun Errazquin GUIP (ATSS) 4:33.40 - 10. Luz María Domínguez OREN (PABE) 4:43.55 - Fátima Paz CORU (SNTV) n. - Manuela Alonso CAST (CAXC) n.

Tiempos intermedios: 400m: Castro 1:10.76; 800m: Castro 2:23.94; 1.200m: Ramos 3:37.30

Final (11)

1. Alejandra Ramos (MAD)	MADR	KELM	4:19.57
2. Montserrat Pujol	CORU	SNTV	4:21.22
3. María Teresa Montaña	TARR	GIMT	4:22.56
4. Gemma Gómez	VALL	CCVA	4:22.84
5. Natalia Azpiazu	GUIP	LAIS	4:23.49
6. Pilar Sisniega	CANT	ALCA	4:24.35
7. Lourdes Miquel	BARC	AVIC	4:25.83
8. Laura Bartolomé	SALA	ADUS	4:27.18
9. Begoña Herráez MADR (KELM) 4:27.71 - 10. Estibaliz Urrutia VIZC (CDZO) 4:30.10 - 11. María Carmen del Olmo MADR (BLNE) 4:30.54 - 12. Eugenia Castro PONT (CELV) 4:31.29			
Tiempos intermedios: 400m: Castro 1:09.66; 800m: Castro 2:24.17; 1.200m: Ramos 3:35.98			

3.000m (12)

1. María Estela Estévez	PONT	CELV	9:04.83
2. Julia Vaquero	CORU	SNTV	9:15.72
3. Lidia Calvo	CORU	SNTV	9:16.06
4. María Dolores Rizo	MADR	KELM	9:16.22
5. María Ángeles Rodríguez	MADR	KELM	9:17.07
6. Teresa Recio	MADR	COMM	9:20.55
7. María Esther Pedrosa	CORU	SNTV	9:20.98
8. Carmen Fuentes	MADR	ADMA	9:24.38
9. María del Carmen Alda MADR (COMM) 9:26.40 - 10. María Rocío Pérez ASTU (GIJM) 9:27.30 - 11. Ana Isabel Alonso MADR (KELM) 9:29.11 - 12. Cristina Agustí GERO (GEEG) 9:29.42 - 13. Ana Isabel Gimeno VALL (CCVA) 9:31.12 - 14. María Rosario Parés BARC (AVIC) 9:33.02 - 15. Cristina Nogué BARC (NIKE) 9:33.87 - 16. Juana Rodríguez LPAL (AILP) 9:41.05 - 17. Elena Monte ASTU (OVKA) 9:41.51 - 18. Marcela Fabiola Chávez VALE (VCLF) 9:46.02 - 19. Nuria Pastor BARC (GIMB) 9:48.25 - 20. Lidia Coronel CADI (CHAP) 9:55.33 - 21. María del Rocío Vicente PONT (NWBA) 10:08.05 - 22. María Luisa Larraga ARAG (CNHE) 10:13.43 - Estibaliz Urrutia VIZC (CDZO) ab. - Ascunción Sinobas CORU (SNTV) ab. - Lourdes Miquel BARC (AVIC) n. - María del Carmen Brunet MADR (COMM) n.			
Tiempos intermedios: 1.000m: Estévez 2:52.20; 2.000m: Estévez 6:03.40			

10.000m (10)

1. María del Carmen Brunet	MADR	COMM	33:48.97
2. Rosa Pérez	BARC	NIKE	34:07.00
3. Ana Isabel Alonso	MADR	KELM	34:20.29
4. María Carmen Mingorance	GRAN	CMOT	34:28.89
5. María Esther Pedrosa	CORU	SNTV	34:31.38
6. Rocío Ríos	ASTU	GIJM	34:41.63
7. Silvia Llamas	MADR	KELM	34:49.04
8. Marina Prat	BARC	NIKE	34:51.87
9. María Concepción Santarán VALL (CCVA) 35:10.91 - 10. María Luisa Muñoz BARC (AEHO) 35:34.98 - 11. María Paz de Lucas VALL (CCVA) 37:00.01 - 12. Concepción Clemente GERO (NFIG) 37:31.26 - 13. María Jesús Martínez TOLE (CARC) 37:33.65 - 14. Beatriz Weiler NAVA (PAMA) 37:37.46 - 15. Montserrat Castelló BARC (ATVI) 37:49.49 - 16. Rosa Morcillo MADR (BLNE) 38:27.75			
Tiempos intermedios: 1.000m: Alonso 3:20.87; 2.000m: Pérez 6:42.72; 3.000m: Pérez 10:07.57; 4.000m: Brunet 13:32.09; 5.000m: Brunet 16:51.02; 6.000m: Brunet 20:08.77; 7.000m: Brunet 23:29.62; 8.000m: Brunet 26:52.55; 9.000m: Brunet 30:15.28			

100m vallas

Eliminatorias (11) - Clasifican las 3 primeras de cada serie y los 4 mejores tiempos

Elim.1 (+0,6): 1. Mardomingo 13.67 - 2. Pinzolas 14.29 - 3. Itziar Ferrán 14.46 - 4. Adalia 15.04 - 5. Tejedor 15.06 - 6. Magdalena Isarn BARC (LAIE) 15.45 - 7. Antonia María López MURC (ALHA) 15.54

Elim.2 (-0,3): 1. Barrenechea 13.63 - 2. Elhazaz 14.34 - 3. Soriano 14.84 - 4. María del Carmen Muñoz CAST (CAXC) 15.39 - 5. Arantxa Ausán GUIP (BIDA) 15.87 - 6. Esther Lidia Auyanet LPAL (AILP) 16.51 - 7. María Jesús Moya MADR (BLNE) 23.07



Mano a mano entre María José Mardomingo y Ana Barrenechea, que se resolvió para la primera.

Elim.3 (-0,2): 1. Martínez 14.15 - 2. Castillo 14.50 - 3. Larena 14.69 - 4. Navarro 14.70 - 5. Regina Gabarro BARC (IGUA) 15.14 - 6. Elvira Cuesta PALE (PUEN) 15.17 - 7. Lorea Anabitarte ALAV (MICH) 16.00

Elim.4 (-1,1): 1. Ezpeleta 14.39 - 2. Díez 14.63 - 3. Serra 14.90 - 4. Olatz Ferrán 15.02 - Ángeles Guerra MADR (LARM) desc. (162.7) - María del Mar Rodríguez ALBA (ATAB) n.

Semifinales (12) - Clasifican las 4 primeras de cada serie

Sf.1 (-2,8): 1. Barrenechea 13.90 - 2. Ezpeleta 14.40 - 3. Elhazaz 14.59 - 4. Díez 14.75 - 5. Silvia Soriano BARC (AEHO) 14.94 - 6. Ana María Serra BARC (GIMB) 15.13 - 7. Silvia Navarro TARR (GIMT) 15.16 - 8. Olga Tejedor CAST (CXCS) 15.68

Sf.2 (-1,4): 1. Mardomingo 13.61 - 2. Pinzolas 14.11 - 3. Castillo 14.47 - 4. Itziar Ferrán 14.53 - 5. Olatz Ferrán GUIP (ATSS) 15.14 - 6. Ana Adalia ASTU (OVKA) 15.39 - María José Martínez VALE (INLV) ab. - Esther Larena VIZC (CDZO) ab.

Final (12) (-1,2)

1. María José Mardomingo	CORU	SNTV	13.45
2. Ana Barrenechea	MADR	BLNE	13.57
3. Mónica Ezpeleta	ALAV	MICHE	14.13
4. Paula Pinzolas	MADR	KELM	14.16
5. María Jesús Castillo	NAVA	PAMA	14.26
6. Itziar Ferrán	GUIP	ATSS	14.33
7. Patricia Elhazaz	MADR	BLNE	14.36
8. María Díez	MADR	KELM	14.66

400m vallas

Eliminatorias (10) - Clasifican las 3 primeras de cada serie y los 4 mejores tiempos

Elim.1: 1. Arrizabalaga 1:00.27 - 2. Tello 1:01.36 - 3. Dolz 1:01.61 - 4. Moneo 1:02.81 - 5. Begoña Iglesias MADR (BLNE) 1:04.21 - 6. Isabel Martínez BARC (LAIE) 1:04.50 - 7. María Teresa Aguirregomezorta GUIP (ATSS) 1:06.56 - 8. María del Pilar Castillo RIOJ (RAIL) 1:08.36

Elim.2: 1. Castillo 1:01.24 - 2. Barroso 1:01.27 - 3. Granda 1:01.28 - 4. Isla 1:02.05 - 5. Sanguos 1:03.41 - 6. Valero 1:03.54 - 7. María Itziar García GUIP (ATSS) 1:04.30 - 8. Esther Lidia Auyanet LPAL (AILP) 1:05.60

Elim.3: 1. Alonso 1:02.28 - 2. Díez 1:02.46 - 3. Delgado 1:02.82 - 4. Susana Martín MADR (BLNE) 1:04.47 - 5. Jaione Trujillo GUIP (ATSS) 1:05.07 - 6. Silvia Villanueva NAVA (PAMA) 1:05.29 - 7. María Encarnación Otero BARC (ATVI) 1:07.42 - 8. Montserrat Gómez BARC (GIMB) 1:08.41

Elim.4: 1. Pérez 1:00.15 - 2. López 1:02.88 - 3. Agea 1:03.07 - 4. María Te-

resa Marzo BARC (GIMB) 1:03.85 - 5. Oihane Totorica VIZC (CDZO) 1:04.29 - 6. Marta Alba MADR (KELM) 1:04.81 - 7. Ana Gericó GUIP (ATSS) 1:05.19 - 8. Beatriz Sánchez PONT (CELV) 1:07.77

Semifinales (11) - Clasifican las 4 primeras de cada serie

Sf.1: 1. Tello 58.98 - 2. Castillo 59.74 - 3. Dolz 59.96 - 4. Arizabalaga 1:00.28 - 5. Idoia Granda CORU (SNTV) 1:01.28 - 6. Laura Gloria Moneo NAVA (PAMA) 1:02.60 - 7. Elena Barroso VIZC (CDZO) 1:02.66 - 8. María Jesús Sanguos PONT (CELV) 1:03.40

Sf.2: 1. Pérez 56.69 - 2. Alonso 59.59 - 3. Isla 1:01.18 - 4. Díez 1:01.72 - 5. María José López BARC (AEHO) 1:03.27 - 6. Begoña Valero MADR (AMCO) 1:04.66 - Begoña Delgado VALL (CCVA) ab. - Aida Agea BARC (FCLB) ab.

Final (12)

1. Cristina Pérez	LPAL	AILP	55.89
2. Miriam Alonso	SALA	ADUS	58.14
3. Yolanda Tello	BARC	AEHO	58.22
4. María Esther Castillo	NAVA	PAMA	58.84
5. Yolanda Dolz	BARC	CNMO	59.59
6. María Jesús Isla	BARC	AEHO	1:00.09
7. Aránzazu Arrizabalaga	ALAV	MICH	1:00.34
8. María Díez	MADR	KELM	1:00.65

Altura (12)

1. María del Mar Martínez	MADR	BLNE	1.87	(1.69-2 / 1.73-1 / 1.76-1 / 1.78-1 / 1.80-2 / 1.87-2 / 1.90-xxx)
2. María del Carmen Expósito	BARC	CNRP	1.78	(1.65-1 / 1.69-1 / 1.73-1 / 1.76-1 / 1.78-1 / 1.80-xxx)
3. Belén Sáenz	GUIP	ATSS	1.76	(1.60-1 / 1.65-1 / 1.69-1 / 1.73-1 / 1.76-1 / 1.78-xxx)
4. Isabel Mozún	CORU	SNTV	1.73	(1.65-1 / 1.69-1 / 1.73-1 / 1.76-xxx)
5. Margarita Moreno (AND)	BARC	CAVA	1.73	(1.65-1 / 1.69-1 / 1.73-1 / 1.76-xxx)
6. Aurora Lario	TARR	GIMT	1.73	(1.60-1 / 1.65-1 / 1.69-2 / 1.73-1 / 1.76-xxx)
7. Mónica Calvo	MADR	KELM	1.73	(1.65-1 / 1.69-2 / 1.73-2 / 1.76-xxx)
8. Montserrat López	BARC	GRAN	1.69	(1.60-1 / 1.65-1 / 1.69-1 / 1.73-xxx)
9. Marta Mendía NAVA (PAMA)	1.69	(1.60-1 / 1.65-2 / 1.69-2 / 1.73-xxx) - 10. Julia Lobato GUIP (TOL) 1.65 (1.65-1 / 1.69-xxx) - Covadonga Mateos VALE (VCLF) s.m. (1.69-xxx) - Silvia Velázquez GERO (GEEG) n. - Ninoska Martín BARC (FCLB) n.		

Longitud (11)

1. Gregoria Miranda	CORU	SNTV	6.36/+1,6	(5.68/-1,0 - 6.02/+1,2 - 6.18/+0,5 - 6.36/+1,6 - 6.09/+0,9 - 6.12/-0,1)
2. Isabel López	VALE	VCLF	6.19/+1,8	(6.00/+2,2 - x - 6.19/+1,8 - x - x - 5.93/+0,4)
3. María Jesús Fernández	CORU	SNTV	6.03/+1,5	(6.03/+1,5 - 6.03/+1,8 - 5.91/+2,5 - 5.97/+0,4 - x - 5.96/-0,5)
4. Estrella Roldán	MADR	KELM	6.01/+1,5	(5.62/+0,5 - 5.74/+1,2 - 5.85/+2,1 - 6.01/+1,5 - 5.86/+0,6 - 5.86/+1,6)
5. Yolanda Rodríguez	ALBA	ATAB	6.00/+0,6	(5.88/-1,9 - 6.00/+0,6 - 5.98/+0,3 - 5.93/+0,6 - 5.92/+1,0 - 5.80/-0,1)
6. Luisa María López	MADR	KELM	5.92/+1,7	(5.68/+0,4 - 5.80/+0,3 - 5.76/+2,1 - 5.92/+1,2 - 5.92/+1,7 - 5.79/-0,4)
7. Carmen Esparza	NAVA	PAMA	5.88/+1,8	(5.67/-1,1 - x - 5.88/+1,8 - 5.80/+1,0 - 5.83/+0,5 - x)
8. Aránzazu García	GERO	GEEG	5.75/+0,8	(5.75/+0,8 - 5.62/+1,6 - x - 5.70/+1,7 - 5.53/+0,2 - 5.66/-0,6)
9. Edurne Cabrero ASTU (ESGI) 5.62/+2,5 (5.49/+0,2 - 5.55/+0,2 - 5.62/+2,5)				
10. Cristina Victoria Martín SALA (ADUS) 5.59/+2,1 (p - p - 5.59/+2,1) - 11. Cristina Reus VALL (CCVA) 5.50/+0,2 (5.39/+2,0 - 5.50/+0,2 - 5.37/+1,9) - 12. Natividad Aragón CADI (CHAP) 5.40/+1,7 (5.24/-0,6 - 5.31/+1,2 - 5.40/+1,7) - 13. Anabel de las Casas MALA (UNMA) 5.34/-1,5 (5.34/-1,5 - 5.24/+1,0 - 5.29/+2,0) - María Concepción Paredes VALL (CCVA) n.				



Gregoria Miranda, campeona en longitud.

Triple (10)

1. Concepción Paredes	VALL	CCVA	12.75/+0,5	(12.36/+0,4 - 12.51/-0,2 - 12.75/+0,5 - 12.58/+0,4 - x - 12.63/-0,2)
2. María Carmen Murga	MADR	MAJH	12.45/-0,6	(11.73/-1,4 - x - 11.93/-0,5 - 11.97/+0,8 - 11.99/+1,1 - 12.45/-0,6)
3. Aurora Lario	TARR	GIMT	12.44/+1,3	(12.41/+1,2 - x - 12.35/-1,1 - 12.15/-0,6 - 12.38/+0,8 - 12.44/+1,3)
4. Natividad Aragón	CADI	CHAP	11.67/+1,1	(11.45/+1,7 - 11.07/+0,5 - 11.67/+1,1 - 11.43/-0,8 - 11.62/+1,3 - 11.45/-0,7)
5. Soledad Vidal	TARR	GIMT	11.64/+0,7	(11.16/+0,6 - 11.43/+0,6 - 11.64/+0,7 - x - 11.59/+0,7 - 11.63/+0,7)
6. María Begoña Adrián	VIZC	CDZO	11.60/-0,3	(11.60/-0,3 - 10.95/+1,2 - 10.96/+0,4 - p - p - p)
7. Eva Gadea	VALE	VCLF	11.59/-0,6	(11.38/-0,2 - 10.99/+1,0 - x - 11.18/-1,2 - 11.57/+0,4 - 11.59/-0,6)
8. Silvia Navarro	TARR	GIMT	11.43/-0,8	(11.43/-0,8 - 11.40/+0,2 - x - 10.96/+1,6 - x - x)
9. María Luisa Díaz BARC (JATS) 11.32/+0,4 (x - 10.78/-0,3 - 11.32/+0,4) - 10. Amaya Sarasúa GUIP (JAKI) 11.21/+1,4 (10.37/+0,6 - x - 11.21/+1,4) - 11. Isabel Reyes BARC (CANL) 11.16/+0,3 (11.03/+0,8 - x - 11.16/+0,3) - 12. Raquel Oroza MADR (BLNE) 11.12/+0,1 (11.12/+0,1 - 10.78/+0,6 - x) - 13. Ainhoa Odriozola GUIP (ATSS) 10.94/+0,3 (10.94/+0,3 - x - x) - 14. Sonia Rallo BARC (JATS) 10.93/-0,3 (x - 10.67/+0,9 - 10.93/-0,3) - 15. Mónica Jofresa BARC (GIMB) 10.91/-0,2 (10.82/+1,1 - 10.91/-0,2 - 10.84/+0,4) - Raquel Galán MADR (SFMD) s.m. (x - x - x)				

Peso (12)

1. Margarita Ramos	LEON	CARO	16.50	(16.49 - 16.50 - 16.32 - 16.25 - 16.13 - 15.96)
2. Susana Regüela	BARC	FCLB	14.15	(13.36 - 13.10 - 13.72 - 14.15 - x - 13.18)



Debut de la prueba de triple y primera campeona: Concepción Paredes.

3. María Ángeles Barreiro CORU SNTV 14.13
(14.06 - 13.41 - x - 13.34 - 14.13 - 14.02)
4. Rita Lora NAVA PAMA 13.91
(10.83 - 12.63 - 10.60 - 13.90 - 13.91 - 12.43)
5. María del Carmen Corona MADR BLNE 13.88
(13.73 - 13.42 - 13.88 - 12.93 - 13.52 - 12.87)
6. María Blanca Alba BARC GIMB 12.78
(12.52 - 12.64 - 12.63 - 12.78 - 12.63 - x)
7. María José Sanromán PONT CELV 12.46
(12.46 - x - x - 12.32 - p - p)
8. Susana Cruz MADR BLNE 12.07
(10.75 - 11.62 - 11.51 - 12.07 - 11.90 - 11.80)
9. María José Piñeiro PONT (SGIP) 11.07 (10.97 - 11.07 - 10.67) - Enriqueta Díaz MADR (KELM) n.

Disco (10)

1. María Ángeles Barreiro CORU SNTV 52.72
(x - 52.72 - x - 51.50 - 50.34 - 51.42)
2. Sonia Godall BARC AEHO 52.26
(52.26 - 49.52 - 49.74 - 50.08 - 50.66 - 49.62)
3. Margarita Ramos LEON CARO 50.60
(43.52 - 46.84 - 50.60 - x - 48.58 - 48.92)
4. Miren Karmele Olaizola GUIP ATSS 47.84
(45.88 - 46.36 - 47.84 - 46.60 - 47.56 - 42.58)
5. María Luisa Lafuente MADR BLNE 45.30
(39.76 - 41.04 - 42.92 - 44.76 - 41.82 - 45.30)
6. María José Sanromán PONT CELV 43.02
(39.66 - 43.02 - 40.92 - x - 42.34 - 40.78)

7. Margarita Fernández ASTU OVKA 41.60
(40.16 - 41.60 - 38.60 - 40.44 - 40.00 - 39.78)
8. Elena Villadoniga BARC CORN 39.84
(38.46 - 39.84 - 39.36 - x - 37.00 - x)
9. Eva Raventós BARC (FCLB) 39.40 (x - 37.98 - 39.40) - Isabel Fernández MADR (KELM) n.

Jabalina (11)

1. Marta Sánchez MADR KELM 48.00
(x - 42.32 - x - 45.72 - 46.96 - 48.00)
2. María Belén Palacios MADR BLNE 47.66
(38.78 - 44.92 - 46.88 - x - 47.66 - 45.08)
3. María José Maiquez BARC AVIC 46.96
(45.02 - 44.70 - 45.72 - 44.70 - 46.96 - 45.06)
4. María Idoia Mariezkurrena NAVA PAMA 45.58
(39.26 - 44.88 - 45.58 - 42.84 - 40.20 - 42.76)
5. Beatriz Fantova ARAG CNHE 44.22
(x - x - 42.82 - 43.12 - x - 44.22)
6. Cristina Larrea GUIP DEIB 44.12
(x - 39.94 - 43.04 - x - 42.92 - 44.12)
7. Claudia Martins VIZC CDZO 41.32
(39.94 - 37.22 - 37.10 - 40.08 - 41.32 - x)
8. Inmaculada Nespereira OREN PABE 40.76
(x - 39.90 - 36.80 - 40.76 - 38.12 - 38.68)
9. Sara Marín BARC (FCLB) 39.36 (39.36 - x - x) - 10. Concepción Sánchez PONT (CELV) 38.02 (36.52 - 38.02 - 36.88) - 11. Nelida Posada VIZC (CDZO) (35.86 (x - x - 35.86) - Sonia Godall BARC (AEHO) s.m. (x - x - x)

10Km marcha (12)

1. María Reyes Sobrino BARC CNBA 47:00
2. Olga Sánchez BARC CORN 47:02
3. Teresa Palacio ARAG SCOR 48:08
4. Emilia Cano BARC CORN 49:10
5. Cristina del Palacio ARAG CNHE 49:47
6. Raquel del Caz MADR KELM 52:09
7. Sigrid Leinpinsel BALE POLL 53:02
8. Noemí Montero ALAV MICH 53:16
9. Teresa de Jesús Linares TENE (CEAT) 53:46 - 10. María de los Ángeles Ruiz CAST (CAXC) 54:08 - María Rosa Selis GERO (ATLL) ab. - Encarnación Granados GERO (GEEG) ab. - María Rosa Sierra ASTU (OVKA) n. - Montserrat Pastor BARC (FCLB) n.

4x100m (12)

1. Kelme Universidad de Madrid MADR KELM 46.36
(María Milagros Cortés, Esther Lahoz, Gemma Bergasa, Sandra Myers)
2. Blanco y Negro Deportivo AtlasMADR BLNE 46.57
(Patricia Morales, Ana Barrenechea, Patricia Elhazaz, Alicia Echenique)
3. A.Esportiva L'Hospitalet BARC AHEO 47.15
(Silvia Soriano, Isabel Rodríguez Amat, Asunción Puig, Yolanda Díaz)
4. Atlético Majadahonda MADR MAJH 47.28
(Cristina Granizo, María Paz Minicozzi, María Carmen Murga, Susana Solanas)
5. Club Atletisme Vic BARC AVIC 47.44
(Montserrat García Jiménez, Mónica Casanovas, Mireia Ruiz, Marta Dalmau)
6. Grup Excursionista i Esportiu Gironi GERO GEEG 47.64
(Coral Vila, Berta Coma, Aránzazu García Jiménez, Montserrat Fernández Mulleras)
7. Club Gimnástico Barcelonés BARC GIMB 48.14
(Gemma Montagut, Ana María Serra, Eulalia Prat, Tatiana Van Gerwen)
8. Atletismo Albacete ALBA ATAB 48.67
(María Isabel Rodríguez Sánchez, Nieves Azaña, María del Mar Rodríguez Sánchez, Yolanda Rodríguez Sánchez)

HISTORIA DE LOS CAMPEONATOS DE ESPAÑA ABSOLUTOS AL AIRE LIBRE

4x400m (12)

1.	Kelme Universidad de Madrid	MADR	KELM	3:39.28	5.	Blanco y Negro Deportivo Atlas	MADR	BLNE	3:48.85 (Olga Cantó, Susana Martín, Begoña Iglesias, Alicia Echenique)
2.	Pamplona Atlético	NAVA	PAMA	3:43.77 (Itziar González Villegas, María Esther Castillo, Laura Gloria Moneo, Gregoria Ferrer)	6.	Centre Athletic Laietania	BARC	LAIE	3:49.60 (Mireia Lluch, Immaculada Oranias, Isabel Martínez Cid, Anna Perlasia)
3.	A.Esportiva L'Hospitalet	BARC	AEHO	3:45.49 (Yolanda Tello, María Jesús Isla, Mercedes Armengol, Carmen Rovira)	7.	C.N.Reus Ploms	TARR	CNRP	3:52.62 (Mercedes Bes, María del Carmen Romero, Carolina Menéndez, Carmen Bes)
4.	Fútbol Club Barcelona	BARC	FCLB	3:47.14 (Raquel Sanz, Susana López Ribera, Nuria Lahosa, Aida Agea)		Grup Excursionista i Esportiu Gironi	GERO	GEEG	ab. (Coral Vila, Berta Coma, Aránzazu García Jiménez, Montserrat Fernández Mulleras)

Heptatlon (10/11)

1.	Susana Cruz	MADR	BLNE	5.466	RE	14.34/ -0,7	1.70	12.25	26.24/-0,6	5.80/+2,4	38.12	2:21.26
2.	Sonia Pérez	PALE	PUEN	5.434		15.31/ -0,7	1.73	11.39	26.26/+0,6	5.66/+1,7	43.66	2:17.28
3.	Silvia Velázquez	GERO	GEEG	5.100		15.28/ -0,7	1.70	9.99	27.11/-0,6	5.59/+0,7	44.36	2:27.00
4.	Patricia Guevara	MURC	ALHA	4.929		15.02/ -0,7	1.64	10.19	26.91/-0,6	5.49/+3,6	34.58	2:22.85
5.	Montserrat Vegas	BURG	LIMA	4.843		16.63/ -0,7	1.55	12.11	26.01/-0,6	5.25/+2,0	41.28	2:26.18
6.	Imma Clopés	BARC	NFIG	4.672		15.23/+0,5	1.67	12.21	27.45/-0,5	5.15/+2,0	28.40	2:33.82
7.	María Rosa Escribano	BARC	APAL	4.655		15.49/+0,5	1.61	9.77	27.76/-0,5	5.24/+1,2	33.28	2:21.64
8.	Ana Portales	CAST	CAXC	4.483		15.93/+0,5	1.58	10.06	27.22/+0,5	5.24/+2,4	31.76	2:30.64
	Cecilia González	MALA	UNMA	-		16.70/+0,5	1.58	10.59	26.34/-0,5	5.27/+2,7	0	
	Carmen Lara	CADI	CHAP	-		15.53/+0,5	1.64	10.25	27.40/-0,5			



Susana Cruz, récord de España en heptatlon.

RENOVACIÓN Y TRES RÉCORDS DE ESPAÑA

Disputado bajo un calor sofocante y fuerte viento en contra en la recta principal que dificultó las evoluciones de los velocistas, el Campeonato jerezano, celebrado en el Estadio de Chapín, dejó un buen sabor de boca entre los aficionados con una renovación de figuras y un balance de tres nuevos récords de España, los logrados por Julián Sotelo en lanzamiento de jabalina, Mari Mar Martínez en altura y Susana Cruz en heptatlón. El Campeonato constituyó la antesala del Europeo de Split, que se disputaría semanas más tarde en la ciudad todavía yugoeslava y posteriormente croata.

La única superación nacional de la competición en categoría masculina correría a cargo del cántabro Julián Sotelo, que llevaría el récord nacional de jabalina hasta 72,34 metros, mejorando en casi un metro y medio su anterior plusmarca. La prueba pasaba por un cierto periodo llamémoslo de "depresión" en España desde que cuatro años antes la IAAF decidiera retrasar el centro de gravedad para limitar el vuelo del artefacto. Los registros en nuestro país habían caído de súbito desde los 80 metros hasta marcas inferiores a 70 y Sotelo era el único especialista que se mostraba capaz de limar poco a poco esa distancia. En años posteriores seguiría progresando y acercándose de nuevo a ese tope, algo que todavía ningún jabalinista ha alcanzado en nuestro país.

Mientras, en categoría femenina Mari Mar Martínez conseguía borrar de las listas de récords a una histórica del salto de altura en España, Isabel Mozún. La nueva plusmarquista comenzó su concurso superando 1,69 metros a la segunda, para volar luego en su primer intento sobre 1,76 y 1,78. Pasó luego 1,80 y se lanzó a por el récord con 1,87 metros, que sobrepasó a la segunda, avanzando así un centímetro sobre el anterior tope nacional que compartían la citada Mozún y Asunción Morte.

La tercera de las superaciones de la competición llegaría en la combinada femenina. Susana Cruz realizó un heptatlón muy completo sumando 5.466 puntos, avanzando 61 sobre su anterior plusmarca. Los parciales de Cruz fueron 14.34 en 100 metros vallas, 1,70 en altura, 12,25 en peso, 26,24 en 200 metros, 5,80 metros en longitud, 38,12 en jabalina y 2:21.26 en 800 metros, venciendo una dura oposición de Sonia Pérez, que también sumaba más puntos que el anterior tope nacional con 5.434 puntos.

Además de los récords en los concursos en el anillo también se registraron momentos de gran billantez como el protagonizado por los mejores especialistas nacionales de 1.500 metros en una carrera vibrante en la que estaban en juego las plazas que nos representarían en Split. En los primeros compases se encargó de marcar el ritmo Manuel Pancorbo, siendo luego relevado en su esfuerzo por Marco Antonio Rufo, que impone un fuerte ritmo en cabeza (1:58.79 por los 800 metros). Los metros finales son apasionantes con un sprint final entre Fermín Cacho, que venía de ganar en Barcelona el año anterior de forma sorprendente, y Teófilo Benito. Ninguno de los dos cede pero finalmente la tenacidad



Julián Sotelo, récord de España en jabalina.

del soriano le hace conquistar su segundo oro nacional con un buen crono de 3:37.04.

La prueba de 800 metros tampoco está exenta de emoción con un mano a mano entre Luis Javier González y José Arconada que se decantaría en favor del madrileño, si bien el primer atleta en cruzar la línea de meta sería el argentino Luis Antonio Miguélez. Y es que otra de las características de esta edición es que hasta cuatro atletas foráneos se hicieron con el triunfo en sus respectivas pruebas.

Decíamos en nuestra introducción que en el Campeonato se pudo ver una renovación de campeones y uno de los protagonistas de la misma fue el madrileño José Luis Palacios, que dio todo un golpe de autoridad en los 400 metros superando al veterano Antonio Sánchez con una mejor marca personal de 46.44. A pesar de ello, el ganador de la prueba fue otro atleta foráneo, el marroquí afincado en España Abdelali Kasbane con 46.20.

Por su parte, la vuelta a la pista en categoría femenina fue un monólogo de Sandra Myers, que paró el crono de 51.77, dejando muy atrás a Blanca Lacambra (53.29), mientras que en los 100 y 200 metros Cristina Castro conseguía el doblete aunque con

cronos discretos y sin duda perjudicados por el fuerte viento en contra reinante en la recta principal.

Aunque en categoría femenina en general las campeonas encontraron poca oposición, y nombres como Maite Zúñiga en 800 metros, Montserrat Pujol en 1.500 metros o Estela Estévez en 3.000 metros camparon a sus anchas, sí que hubo un duelo más que interesante en la pista y fue el que protagonizaron María José Mardomingo y Ana Barrenechea en las vallas altas. Ambas habían conseguido registros similares en semifinales y luego en la final Mardomingo se hizo con el oro con 13.45 por 13.57 de su rival.

Jerez también fue un buen banco de pruebas para atletas que posteriormente en Split iban a tener un papel protagonista como por ejemplo el saltador de longitud Ángel Hernández, que se hizo con el título con un magnífico registro de 7,98 metros, mientras que en altura Arturo Ortiz volaba de nuevo por encima de 2,30 metros al superar a la tercera los 2,31, aunque luego fracasaría en su intento de batir la plusmarca nacional, algo que tampoco lograría Javier García Chico en pértiga. El que sería futuro medallista olímpico en Barcelona dos años más tarde probó fortuna sin suerte sobre 5,81 metros tras superar a la segunda 5,60.

Otra gran estrella del atletismo español que paseó su clase por Jerez fue el toledano José Luis González, que en esta ocasión prefirió decantarse por la prueba de 5.000 metros donde tuvo que doblegar la férrea resistencia de Abel Antón para hacerse con su primer título nacional en esta distancia, mientras que en la prueba más larga del programa, los 10.000 metros, el oro era para el gallego Carlos de la Torre, que inscribía su nombre por primera vez en el palmarés de la distancia.

Otros puntos a reseñar serían el fin del dominio de Javier Arqués en la velocidad tras seis triunfos consecutivos en los 100 metros. El de Onil compite en Jerez con molestias por una lesión que arrastra y puede pasar a duras penas a semifinales donde ya no sale. El triunfo final sería para Enrique Talavera por delante de Florencio Gascón.

En Jerez vimos también una interesante prueba de 20km marcha donde Miguel Ángel Prieto se imponería con 1h25:45 al prometedor Valentín Massana y al futuro medallista europeo y campeón olímpico de la distancia Daniel Plaza.



Miguel Ángel Prieto, campeón en 20km marcha.




María del Mar Martínez venció en altura.

1991

71º Campeonato de España Absoluto

Barcelona (2/3/4.8)

Estadio de Montjuïc



HOMBRES

100m

Eliminatorias (2) - Clasifican los 5 primeros de cada serie y los 3 mejores tiempos

Elim.1 (-1,2): 1. Trapero 10.91 - 2. Turón 11.01 - 3. Gascón 11.02 - 4. De Prado 11.13 - 5. A. Fernández 11.18 - 6. Carlos de Mingo MADR (BLNE) 11.29 - 7. Jordi Bonilla TARR (REUD) 11.33 - 8. Miguel Ángel Álvarez LEON (ALEO) 11.43

Elim.2 (-1,2): 1. Rodríguez 10.86 - 2. Ahijado 10.87 - 3. Ortega 10.91 - 4. Perdígones 10.98 - 5. R. Fernández 10.98 - 6. González 11.00 - 7. Salvador 11.12

Elim.3 (-1,6): 1. Talavera 10.78 - 2. Llanos 10.89 - 3. Pérez 11.03 - 4. Samaniego 11.06 - 5. Díaz 11.13 - 6. Sardá 11.21 - 7. Carles Franqués TARR (GIMT) 11.25

Semifinales (2) - Clasifican los 4 primeros de cada serie y el mejor tiempo

Sf.1 (-0,3): 1. Rodríguez 10.59 - 2. Trapero 10.59 - 3. Gascón 10.68 - 4. Ortega 10.79 - 5. Pérez 10.82 - 6. David Perdígones CADI (CHAP) 10.89 - 7.

Avelino Fernández BARC (CANL) 11.04 - 8. Alfonso Díaz MADR (ADMA) 11.05 - 9. David Sardá TARR (REUD) 11.13

Sf.2 (-0,5): 1. Talavera 10.53 - 2. Turón 10.62 - 3. Ahijado 10.75 - 4. Llanos 10.81 - 5. Francisco Julián Samaniego SALA (ADUS) 10.89 - 6. Rubén Fernández RIOJ (RAIL) 10.92 - 7. Julio César de Prado SALA (ADUS) 10.94 - 8. Jordi González BARC (CANL) 11.00 - 9. Jordi Salvador BARC (FCLB) 11.04

Final (2) (+0,5)

1.	Enrique Talavera	MADR	LARM	10.56
2.	Luis Turón	BARC	FCLB	10.59
3.	Luis Rodríguez	ALIC	KELA	10.59
4.	Juan Jesús Trapero	MADR	LARM	10.61
5.	Florencio Gascón	MADR	LARM	10.74
6.	Ángel Augusto Llanos	ASTU	OVAT	10.75
7.	Carlos Ahijado	VALE	VCLF	10.78
8.	Carlos Pérez	SALA	ADUS	10.85
9.	Miguel Ángel Ortega	MADR	BLNE	10.87

200m

Eliminatorias (2) - Clasifican los 5 primeros de cada serie y los 3 mejores tiempos

Elim.1 (-4,4): 1. Gómez 21.66 - 2. Luque 21.66 - 3. Rocandio 22.05 - 4. Capellán 22.12 - 5. Nolet 22.14 - 6. Mayoral 22.18 - 7. Oscar Valdivielso BARC (LAIE) 22.44 - 8. Jesús Sánchez MADR (LARM) 22.98 - Juan Jesús Puigmartí BARC (FCLB) n.

Elim.2 (-0,8): 1. Escribá 21.86 - 2. Muñoz 21.86 - 3. Molina 21.96 - 4. Sala 21.97 - 5. Navarro 22.20 - 6. Luis Acosta MADR (BLNE) 22.35 - 7. Carles Franqués TARR (GIMT) 22.38 - 8. José Ramón Herrero CADI (CHAP) 22.72 - 9. Domingo Díaz MADR (ADMA) 22.73

Elim.3 (-1,2): 1. Talavera 21.35 - 2. Sellabona 21.49 - 3. Sánchez 21.87 - 4. Del Piñal 22.00 - 5. Ledesma 22.03 - 6. Del Barrio 22.16 - 7. Sarda 22.17 - 8. David Díaz BARC (CAMA) 22.32 - Carlos Heredia BARC (FCLB) ab.

Semifinales (2) - Clasifican los 4 primeros de cada serie y el mejor tiempo

Sf.1 (-1,2): 1. Gómez 21.60 - 2. Muñoz 21.92 - 3. Sala 22.11 - 4. Escribá 22.12 - 5. Carlos del Piñal MADR (BLNE) 22.18 - 6. Pedro Pablo Nolet ASTU (CAUO) 22.21 - 7. Juan Carlos Sánchez ALIC (PUMM) 22.35 - 8. Jordi Mayoral GERO (GEEG) 22.48 - 9. Francisco Javier Navarro MADR (BLNE) 22.54

Sf.2 (-1,4): 1. Luque 21.50 - 2. Talavera 21.63 - 3. Sellabona 21.88 - 4. Rocandio 21.88 - 5. Ledesma 22.01 - 6. Francisco José Molina BARC (UGEB) 22.29 - 7. Amalio Capellán MADR (BLNE) 22.30 - 8. David Sardá TARR (REUD) 22.45 - 9. Pedro Pablo del Barrio SEGO (BLUS) 22.53

Final (3) (-1,1)

1.	Enrique Talavera	MADR	LARM	21.59
2.	Miguel Ángel Gómez	ALIC	KELA	21.62
3.	Israel Luque	BARC	GIMB	21.78
4.	Ferrán Sellabona	GERO	GEEG	21.80
5.	Valentín Rocandio	GUIP	ATSS	21.99
6.	José Bernardo Muñoz	VALE	SFMS	22.09
7.	Pablo Escribá	VALE	VCLF	22.13
8.	Francisco Ledesma	MADR	NAMS	22.15
9.	Carlos Sala	MADR	LARM	22.18

400m

Eliminatorias (2) - Clasifican los 2 primeros de cada serie y los 6 mejores tiempos

Elim.1: 1. Courbis 47.73 - 2. Dahhan 47.90 - 3. Heras 47.96 - 4. Luis Alberto Grajal SALA (ADUS) 48.79 - 5. Amadeu Pinto BARC (CAMA) 50.12 - 6. Jorge Aguilar VIZC (UNPV) 50.33 - 7. Alejandro Ollero MADR (BLNE) 51.05 - Ferrán Sellabona GERO (GEEG) n.

Elim.2: 1. Kasbane 47.61 - 2. Comet 48.18 - 3. Ortega 48.45 - 4. Vaquero 48.57 - 5. Ricardo Eugenio Rodríguez PONT (CELV) 48.82 - 6. David Pardo VALL (AVAL) 48.85 - 7. Francisco Javier Lezamat MADR (BLNE) 49.51 - 8. Raúl Sabaté TARR (CNRP) 49.56

Elim.3: 1. Golovastov 47.67 - 2. Gay 48.12 - 3. Heredia 48.52 - 4. Antonio Mayoral GERO (GEEG) 48.95 - 5. Pedro Jesús Maroto MADR (BLNE) 49.02 - 6. Manuel Moreno MADR (LARM) 49.35 - 7. Santiago Moret BARC (JATS) 49.84 - Pablo Escribá VALE (VCLF) ab.

Elim.4: 1. Sánchez 48.26 - 2. Tello 48.37 - 3. Arrazola 48.52 - 4. Antonio Novo MADR (BLNE) 48.97 - 5. David Puy BARC (UATE) 48.98 - 6. José Javier Silva CADI (CHAP) 49.15 - 7. Alfredo Perdiguero MADR (CAPO) 49.44 - 8. Gabriel Martínez ARAG (CNHE) 49.50

Elim.5: 1. Cumellas 47.66 - 2. Cuesta 48.24 - 3. Mohedano 48.41 - 4. Emilio Pérez TENE (CEAT) 48.78 - 5. Jesús María Lence PONT (SGIP) 49.17 - 6. Luis Mallenco BARC (UGEB) 49.36 - 7. José Ceballos CADI (CHAP) 49.54 - 8. George Jojo Atteen MADR (LARM) 49.80

Elim.6: 1. O'Brien 48.21 - 2. Fernández 48.44 - 3. Didac Mañás BARC (STCE) 48.68 - 4. Erik Van der Veen (HOL) VALE (VCLF) 49.02 - 5. Iñigo Joven VIZC (UNPV) 49.30 - 6. Juan Carlos Mena BARC (FCLB) 49.34 - 7. Ignacio José Supervía ARAG (CNHE) 49.63 - 8. David Gayoso CORU (ACOR) 50.34

Semifinales (2) - Clasifican los 4 primeros de cada serie y el mejor tiempo

Sf.1: 1. Comet 46.07 - 2. Kasbane 46.12 - 3. Marcos Cristián Courbis (CHI) VALE (VCLF) 46.55 - 4. Fernández 47.34 - 5. Gay 47.40 - 6. Arrazola 48.05 - 7. Carlos Heredia BARC (FCLB) 48.09 - Ángel Valentín Heras MADR (LARM) ab. - Dan O'Brien (USA) ab.

Sf.2: 1. Dimitry Golovastov (URS) 46.84 - 2. Cumellas 47.09 - 3. Sánchez 47.31 - 4. Mohedano 47.46 - 5. Cuesta 47.47 - 6. Ali Dahhan (MAR) BARC (CANL) 47.72 - 7. Agustín Ángel Tello NAVA (PAMA) 47.86 - 8. Andrés Vaquero SALA (ADUS) 48.52 - 9. Fernando Ortega CREA (ALSJ) 48.70

Final (3)

1.	Cayetano Comet	MADR	LARM	45.33
2.	Abdelali Kasbane (MAR)	CADI	CHAP	45.99
3.	Antonio Sánchez	MADR	LARM	46.33
4.	Moisés Fernández	ASTU	ALTR	46.72
5.	Lluís Cumellas	BARC	GIMB	47.01
6.	Miguel Cuesta	ASTU	ALTR	47.44
7.	José Luis Arrazola	ARAG	SCOR	47.49
8.	José Antonio Gay	GUIP	ARRA	47.89
	Amador Mohedano	CADI	CHAP	desc. (141.2)

800m

Eliminatorias (2) - Clasifican los 2 primeros de cada serie y el mejor tiempo

Elim.1: 1. De Teresa 1:50.26 - 2. Serantes 1:50.43 - 3. Isaac Carlos Vicioso VALL (MELG) 1:50.64 - 4. Felipe Murga PONT (CELV) 1:51.84 - 5. Fernando Alonso VIZC (UNPV) 1:52.45 - 6. Sergio Heredia BARC (FCLB) 1:52.74 - 7. Diego González ARAG (STAD) 1:53.57

Tiempo intermedio: 400m: Alonso 56.12

Elim.2: 1. González 1:51.47 - 2. Alba 1:51.80 - 3. Álvaro Fernández TENE (CEAT) 1:52.28 - 4. Valentín Cujeje MADR (BLNE) 1:53.01 - 5. Antonio Martín MADR (ADMA) 1:53.24 - 6. José Antonio Prieto BARC (CORN) 1:53.66 - 7. José Miguel Castellanos VIZC (BIDZ) 1:55.75

Tiempo intermedio: 400m: Prieto 57.17

Elim.3: 1. Makarevich 1:48.65 - 2. Arconada 1:48.77 - 3. Herrador 1:48.96 - 4. Alejandro Miguel MADR (LARM) 1:49.30 - 5. Salvador Aguado BARC (FCLB) 1:49.49 - 6. Francisco Javier López CORU (ACOR) 1:51.29 - 7. Yous-



Luis Javier González liderando los 800 metros.

sef Benhar (MAR) MADR (GETA) 1:51.40 - 8. Juan Manuel del Campo MADR (BLNE) 1:51.54

Tiempo intermedio: 400m: Makarevich 53.91

Elim.4: 1. Díaz 1:48.66 - 2. Lahuerta 1:49.31 - 3. Iñaki Gebrero GUIP (BIDA) 1:50.67 - 4. César González MADR (BLNE) 1:50.84 - 5. Alfredo Muñoz MADR (TAJM) 1:51.12 - 6. José Pedro Naveira PONT (SMOY) 1:51.48 - 7. Raúl Sáez BURG (LIMA) 1:51.60 - Antonio Vallejo CANT (ALTR) n.

Tiempo intermedio: 400m: Díaz 53.99

Final (3)

1.	Luis Javier González	MADR	LARM	1:47.66
2.	José Arconada	MADR	KELA	1:48.13
3.	Tomás de Teresa	ALIC	KELA	1:48.20
4.	Anatoliy Makarevich (URS)			1:48.22
5.	Alfredo Lahuerta	BARC	NIKE	1:48.50
6.	Andrés Manuel Díaz	CORU	ACOR	1:48.77
7.	José Andrés Alba	MADR	AJAM	1:49.28
8.	Antonio Herrador	BARC	CNMO	1:49.29
9.	Ramón Daniel Serantes	CORU	ACOR	1:51.92

Tiempo intermedio: 400m: Serantes 52.32

1.500m

Eliminatorias (2) - Clasifican los 6 primeros de cada serie y el mejor tiempo

Elim.1: 1. Cacho 3:44.64 - 2. Pujolar 3:45.03 - 3. Fariña 3:45.12 - 4. Pancorbo 3:45.24 - 5. A. Martínez 3:45.24 - 6. Viudes 3:45.55 - 7. Miguel Martínez VALE (VCLF) 3:46.03 - 8. Francisco Javier Antolín BARC (FLCB) 3:47.47 - 9. Juan Ramón Moya BARC (GIMB) 3:47.77 - 10. Roberto Pérez CADI (CHAP) 3:47.99 - 11. Jesús González TOLE (ATSP) 3:48.20 - 12. Pere Hernández GERO (GEEG) 3:48.29 - 13. José Javier Conde VIZC (PORT) 3:48.83 - 14. Francisco Javier López CORU (ACOR) 3:53.98 - Santiago Villalonga BARC (NIKE) ab.



Abel Antón gana los 5.000m imponiéndose a José Luis González, Antonio Serrano y Carlos Adán (semitapado).



Gran carrera de 10.000m la que dieron Antonio Prieto y Alejandro Gómez, donde el segoviano fue finalmente el vencedor.

Tiempos intermedios: 400m: Pancorbo 1:01.69; 800m: Pancorbo 2:03.67; 1.200m: Cacho 3:03.84

Elim.2: 1. Benito 3:43.42 - 2. Molina 3:44.22 - 3. Rojas 3:44.46 - 4. Abdallah 3:44.84 - 5. Gallego 3:45.00 - 6. Verdugo 3:45.02 - 7. Merchán 3:46.26 - 8. Juan Puerta ASTU (CAUO) 3:46.57 - 9. Txomin Martín VIZC (PORT) 3:47.56 - 10. Jon Bilbao GUIP (RSOC) 3:48.09 - 11. Alberto Vicente Alemán TENE (CEAT) 3:48.85 - 12. Luis Alberto Gómez CANT (PINM) 3:49.38 - 13. José Manuel Pérez CORU (ACOR) 3:49.48 - 14. Alberto García MADR (LARM) 3:50.13

Tiempos intermedios: 400m: Puerta 1:00.51; 800m: Puerta 2:02.79; 1.200m: Abdallah 3:03.01

Miguel Martínez se clasificó para la final por tiempos, pero en su lugar participó en la misma Gregorio Merchán. Ignoramos los motivos de este hecho.

Final (4)

- | | | | | |
|----|-------------------------|------|------|---------|
| 1. | Fermin Cacho | TOLE | JOMA | 3:34.52 |
| 2. | Teófilo Benito | ALIC | KELA | 3:36.94 |
| 3. | Víctor Rojas | VIZC | GCHA | 3:37.26 |
| 4. | Federico Gallego | PONT | NWBA | 3:38.13 |
| 5. | Juan Viudes | BARC | DIAD | 3:38.34 |
| 6. | Enrique Molina | CADI | CHAP | 3:38.43 |
| 7. | Ángel Fariña | ALIC | KELA | 3:38.55 |
| 8. | Abdelhak Abdallah (MAR) | TOLE | BIKT | 3:39.62 |
| 9. | Andrés Martínez | NAVA | PAMA | 3:39.78 |
10. Juan José Verdugo BARC (CNMO) 3:45.41 - 11. Gregorio Merchán TOLE (CATO) 3:45.56 - 12. Manuel Pancorbo MADR (LARM) 3:47.20 - 13. David Pujolar BARC (SCAN) 3:48.69

Tiempos intermedios: 400m: Pancorbo 57.20; 800m: Pancorbo 1:57.38; 1.200m: Rojas 2:54.86

5.000m (4)

- | | | | | |
|----|------------|------|------|----------|
| 1. | Abel Antón | ALIC | TOSS | 13:36.87 |
|----|------------|------|------|----------|

- | | | | | |
|----|---------------------|------|------|----------|
| 2. | José Luis González | TOLE | JOMA | 13:37.57 |
| 3. | Antonio Serrano | TOLE | JOMA | 13:37.91 |
| 4. | José Carlos Adán | TOLE | ATSP | 13:38.66 |
| 5. | Ricardo Pintado | BARC | FCLB | 13:49.87 |
| 6. | Santiago Chiscano | TOLE | ATSP | 13:50.75 |
| 7. | José Ramón Rey | PONT | SMOY | 13:52.91 |
| 8. | José Manuel García | ALIC | TOSS | 13:53.29 |
| 9. | Jesús Tito González | LUGO | LUCU | 13:55.72 |
10. Juan Carlos Paul TOLE (JOMA) 13:56.42 - 11. Anacleto Jiménez ALIC (KELA) 14:01.80 - 12. Alberto Juzgado TOLE (ATSP) 14:03.55 - 13. Antonio Peña BALE (POLL) 14:08.66 - 14. Óscar Díaz MADR (LARM) 14:10.04 - 15. Pedro Arco BARC (DIAD) 14:13.25 - 16. Jesús Ángel Gálvez SEGO (DYCU) 14:25.10 - 17. Juan Ramón Muñoz BARC (DIAD) 14:25.97 - 18. Teodoro Cuñado VALL (DARV) 14:27.41 - 19. Juan Luis del Castillo TOLE (ATSP) 14:43.38 - Manuel García TOLE (JOMA) ab. - Francisco Javier Alario ALIC (TOSS) ab. - Martín Fiz ALIC (TOSS) ab. - Francisco Javier Guerra SEGO (BLUS) ab. - Alejandro Gómez MADR (LARM) n. - Antonio Pérez ALIC (TOSS) n. - José Manuel Albentosa ALIC (TOSS) n. - Enrique Molina CADI (CHAP) n.

Tiempos intermedios: 1.000m: J.M. García 2:47.55; 2.000m: J.M. García 5:31.91; 3.000m: J.M. García 8:17.03; 4.000m: Serrano 11:03.31

10.000m (3)

- | | | | | |
|-----|-----------------------------------|----------|--------------------------|----------|
| 1. | Alejandro Gómez | MADR | LARM | 28:10.27 |
| 2. | Antonio Prieto | SEGO | DYCU | 28:15.08 |
| 3. | Juan Antonio Crespo | TOLE | ATSP | 28:49.24 |
| 4. | José Ignacio Zabaleta | TOLE | ATSP | 29:14.47 |
| 5. | Juan José García | ALIC | TOSS | 29:20.87 |
| 6. | Iván Hompanera | BARC | DIAD | 29:22.42 |
| 7. | Antonio Pérez | ALIC | TOSS | 29:23.57 |
| 8. | José María Fernández | MADR | RODP | 29:28.94 |
| 9. | Andrés Antonio Rodríguez | CANT | JUHE | 29:29.68 |
| 10. | Juan Francisco Romera TOLE (ATSP) | 29:30.61 | - 11. Francisco Villami- | |

riel BARC (DIAD) 29:36.20 - 12. Justiniano García BARC (GRAN) 29:44.59 - 13. José Pablo Fernández ASTU (CAUO) 29:47.62 - 14. José María González TOLE (BIKT) 30:11.26 - 15. Ricardo José Castaño LUGO (LUCU) 30:13.10 - 16. Jesús de Grado MADR (ADMA) 30:27.12 - 17. Francisco Telmo Román SEGO (BLUS) 30:36.09 - 18. Carlos Javier Merino TOLE (JOMA) 30:42.66 - 19. Miguel Ángel Blas MADR (RODP) 31:31.84 - Luis Javier Alonso ARAG (SCOR) ab. - José Andrés Pérez NAVA (BEIR) ab. - Joseba Mirna Sarriegui GUIP (BIDA) ab. - Pedro Casacuberta BARC (AVIC) ab. - José Pallarés ARAG (CAMZ) ab. - Alfredo Pérez VIZC (UNPV) ab. - Juan Carlos Paul TOLE (JOMA) ab. - José Manuel Albentosa ALIC (TOSS) ab. - Manuel Fernández LERI (CAVA) ab.

Tiempos intermedios: 1.000m: Albentosa 2:44.70; 2.000m: Albentosa 5:33.70; 3.000m: Albentosa 8:17.10; 4.000m: Albentosa 11:09.20; 5.000m: Albentosa 13:58.60; 6.000m: Prieto 16:47.60; 7.000m: Prieto 19:38.40; 8.000m: Prieto 22:32.90; 8.000m: Prieto 25:28.20

110m vallas

Eliminatorias (3) - Clasifican los 4 primeros de cada serie y los 2 mejores tiempos

Elim.1 (+0,3): 1. Sala 14.48 - 2. Elhombre 15.13 - 3. De Ángel 15.38 - 4. Zancajo 15.45 - 5. Raúl García BARC (UGEB) 15.62 - 6. Rafael Centella TARR (GIMT) 16.01 - Luis Miguel Giménez CANT (ECUE) desc. (163.7) - David Sitjá GERO (GEEG) n. - Antonio Peñalver MURC (ALHA) n.

Elim.2 (+2,8): 1. O'Brien 13.90 - 2. Melero 14.71 - 3. P.M. Martín 14.73 - 4. Tolosa 14.99 - 5. Segura 15.00 - 6. Pastor 15.07 - 7. Edgar Antón BARC (CNBA) 15.11 - Carlos González BARC (GIMB) n. - Miguel Ángel Rosado BALE (CCAL) n.

Elim.3 (+0,4): 1. Lanáu 14.52 - 2. Motilla 15.20 - 3. Pascual 15.39 - 4. Sánchez 15.55 - 5. Antonio Alfonso Deslandes (ANG) MADR (LARM) 15.57 - 6. Ignacio Huedo VIZC (UNPV) 15.60 - 7. Bernat Busca BARC (LAIE) 15.74 - 8. Marc Cucala BARC (CNBA) 15.91

Elim.4 (-2,5): 1. Catón 14.91 - 2. A. Martín 15.26 - 3. Anabitarre 15.29 - 4. Creus 15.38 - 5. Carlos Fausto Miranda MADR (TAJM) 15.70 - 6. Daniel Tomás ARAG (CAMZ) 15.88 - 7. Alberto Coello MADR (ATBO) 16.18 - 8. José Juan Hidalgo CADI (CHAP) 16.60

Semifinales (4) - Clasifican los 4 primeros de cada serie y el mejor tiempo

Sf.1 (-2,0): 1. Sala 14.40 - 2. A. Martín 14.61 - 3. Catón 14.81 - 4. P.M. Martín 14.94 - 5. Segura 15.32 - 6. Patxi Tolosa GUIP (RSOC) 15.42 - 7. Javier Pascual GUIP (RSOC) 15.50 - 8. Luis Carlos Zancajo TENE (CEAT) 15.58 - 9. Jaime Manuel Sánchez LPAL (AILP) 15.59

Sf.2 (-3,3): 1. Lanáu 14.53 - 2. Melero 15.06 - 3. Anabitarre 15.34 - 4. Pastor 15.36 - 5. Martín Motilla CADI (CHAP) 15.41 - 6. Antonio Creus BARC (CASV) 15.57 - 7. Sergio de Ángel BALE (CCAL) 16.30 - Ángel Elhombre ARAG (SCOR) ab. - Dan O'Brien (USA) n.

Final (4) (-1,4)

1. Carlos Sala	MADR	LARM	13.91
2. Antonio Lanáu	BARC	GIMB	13.98
3. Ángel Martín	MADR	LARM	14.50
4. Pablo María Martín	MADR	BLNE	14.72
5. Jesús Catón	BARC	FCLB	14.72
6. Julio César Melero	MADR	LARM	14.91
7. Andoni Anabitarre	GUIP	RSOC	14.96
8. Enrique Segura	TENE	CEAT	15.34
9. Agustín Marcos Pastor	VALE	VCLF	15.37

400m vallas

Eliminatorias (2) - Clasifican los 4 primeros de cada serie y los 2 mejores tiempos

Elim.1: 1. Fraga 53.53 - 2. Crespo 53.93 - 3. Lozano 53.94 - 4. Orive 53.98 - 5. López 54.38 - 6. Rodríguez 54.64 - 7. Antonio Ruiz MADR (TAJM) 54.85 - 8. Enrique Martínez NAVA (PAMA) 55.23 - Alejandro José de Gracia VALE (VCLF) ab.

Elim.2: 1. Pitillas 54.43 - 2. Planet 54.58 - 3. Huerto 54.63 - 4. Silki 54.67 - 5. Ignacio Orive ALAV (MICH) 54.82 - 6. Roger Angües BARC (GIMB) 54.95 - 7. Luis Miguel de Loma MADR (AJAM) 55.61 - José Manuel Fernández

CADI (CHAP) n.

Elim.3: 1. Vila 53.66 - 2. Sanahuja 53.91 - 3. I. González 54.19 - 4. Blanco 54.27 - 5. Antonio Afonso Deslandes (ANG) MADR (LARM) 55.31 - 6. Donato Ramírez MADR (UDAL) 55.76 - Roger Torras BARC (CAMA) ab. - Rubén Menéndez ASTU (GIJM) n.

Elim.4: 1. Creus 54.03 - 2. A.C. González 54.12 - 3. Cortés 54.71 - 4. Gónzora 55.02 - 5. Enrique Gabriel Blanco SALA (ADUS) 55.22 - 6. César Martínez MADR (TAJM) 55.54 - 7. Miguel Ángel Moya CADI (CHAP) 55.57 - 8. Óscar Goikotxea GUIP (JAKI) 55.85

Semifinales (2) - Clasifican los 4 primeros de cada serie y el mejor tiempo

Sf.1: 1. Vila 52.32 - 2. Creus 52.35 - 3. Cortés 53.56 - 4. Lozano 53.72 - 5. I. González 53.86 - 6. El Hachmi Silki (MAR) BARC (CANL) 54.01 - 7. Joan Rodríguez BARC (CEUB) 54.23 - 8. Manuel Blanco BALE (POLL) 54.47 - 9. Francisco Javier Crespo ARAG (CNHE) 55.05

Sf.2: 1. Fraga 52.33 - 2. Pitillas 52.48 - 3. A.C. González 52.54 - 4. Sanahuja 53.37 - 5. José Antonio Orive BARC (CACB) 53.92 - 6. David López MADR (LARM) 54.58 - 7. Moisés Gónzora BARC (LAIE) 55.30 - 8. Roberto Planet MADR (ADMA) 56.41 - Juan Antonio Huerto VIZC (UNPV) ab.

Final (3)

1. Santiago Fraga	MADR	LARM	51.19
2. Salvador Vila	VALE	VCLF	51.36
3. David Sanahuja	BARC	FCLB	51.93
4. Antonio Creus	BARC	CASV	52.27
5. Óscar Miguel Pitillas	VALE	VCLF	53.02
6. Alberto Carlos González	BARC	GIMB	53.40
7. Félix Lozano	ASTU	OVAT	53.91
8. Ignacio González	CADI	CHAP	54.53
9. Luis Miguel Cortés	MADR	ADMA	54.85

3.000m obstáculos

Eliminatorias (2) - Clasifican los 6 primeros de cada serie y los 4 mejores tiempos

Elim.1: 1. Nogales 8:44.94 - 2. F. Sánchez 8:45.01 - 3. Azkueta 8:45.81 - 4. J.C. Sánchez 8:45.88 - 5. Casals 8:46.08 - 6. Garín 8:46.46 - 7. Madih 8:47.82 - 8. Píriz 8:48.53 - 9. Juan Beascoechea BARC (FCLB) 8:59.04 - 10. Francisco Javier Elcoro MADR (TAJM) 9:03.48 - 11. Juan Montiel MURC (ATHL) 9:04.47 - 12. Elisardo de la Torre PONT (SMOY) 9:05.04 - 13. Juan José Pazos CORU (CUAS) 9:22.96

Elim.2: 1. Bello 8:45.40 - 2. Morán 8:45.55 - 3. Sinovas 8:45.88 - 4. López 8:45.92 - 5. Peula 8:45.95 - 6. Zubietta 8:46.20 - 7. Bundo 8:47.18 - 8. Villarreal 8:47.61 - 9. Juan Jesús Zubietta NAVA (PAMA) 8:51.38 - 10. Jordi Fito GERO (GEEG) 9:02.63 - José Antonio González VIZC (UNPV) ab. - Manuel Martín CADI (CHAP) ab. - José García BARC (NIKE) ab. - José Francisco Padrón TENE (CEAT) ab.

Final (4)

1. Benito Nogales	BARC	DIAD	8:27.59
2. Jon Azkueta	VIZC	GCHA	8:27.91
3. Ramiro Morán	SALA	ADUS	8:29.89
4. Francisco Sánchez	SEGO	DYCU	8:30.31
5. Inocencio López	BARC	DIAD	8:38.85
6. Gabriel Garín	NAVA	PAMA	8:38.99
7. José César Sánchez	ASTU	CAUO	8:39.99
8. Fernando Sinovas	ALIC	TOSS	8:42.53
9. Albert Casals BARC (CAMA) 8:43.43 - 10. Jorge Bello BARC (FCLB) 8:46.51 - 11. Omar Madih (MAR) ALIC (PUMM) 8:49.02 - 12. Pau Bundo TARR (CNRP) 8:51.55 - 13. Juan Antonio Espino VALL (DARV) 8:57.67 - 14. David Villarreal MADR (ADMA) 9:00.73 - 15. Marco Antonio Píriz CORU (ACOR) 9:01.15 - Antonio Peula SEGO (DYCU) ab.			

Tiempos intermedios: 1.000m: Nogales 2:48.06; 2.000m: Azkueta 5:39.10

Altura (3)

1. Arturo Ortiz	MADR	LARM	2.26 (2.11-1 / 2.17-1 / 2.22-1 / 2.26-1 / 2.28-xxx)
2. Gustavo Adolfo Bécker	ALIC	KELA	2.24



Jesús Oliván, campeón en longitud rozando los 8 metros.

	(2.11-1 / 2.14-1 / 2.20-1 / 2.24-3 / 2.26-x / 2.28-xx)		
3.	Jesús Merino	MADR BLNE	2.08
	(2.00-1 / 2.04-2 / 2.08-1 / 2.11-xxx)		
4.	Roberto Sánchez	LEON ALEO	2.08
	(2.00-2 / 2.04-1 / 2.08-3 / 2.11-xxx)		
5.	Santiago Becerra	VALE VCLF	2.04
	(2.00-2 / 2.04-1 / 2.08-xxx)		
6.	Sebastián Moreno	MADR LARM	2.04
	(1.95-2 / 2.00-1 / 2.04-3 / 2.08-xxx)		
7.	Ignacio Pérez	RIOJ DRIO	2.04
	(1.95-1 / 2.00-3 / 2.04-3 / 2.08-xxx)		
8=.	Javier López-Barajas	MADR BLNE	2.00
	(2.00-1 / 2.04-xxx)		
8=.	Gabriel Alberto Brizuela (ARG)	VALE VCLF	2.00
	(1.95-1 / 2.00-1 / 2.04-xxx)		
8=.	Marcos Rafael Romero	LPAL AILP	2.00
	(1.95-1 / 2.00-1 / 2.04-xxx)		
11=.	Antonio Pérez	VALE (ONTY)	2.00 (1.95-2 / 2.00-1 / 2.04-xxx)
11=.	Enrique Bernuero	ALIC (MARA)	2.00 (1.95-2 / 2.00-1 / 2.04-xxx)
13.	Carlos de la Peña	CORU (ACOR)	1.95 (1.95-2 / 2.00-xxx)
14.	José Sahagún	MADR (ADMA)	1.95 (1.95-3 / 2.00-xxx)
	- Jaime Peñas	SEGO (BLUS)	n.

Pértiga (2)

1.	Francisco Mas	ALIC KELA	5.40
	(5.10-2 / 5.20-2 / 5.30-3 / 5.40-2 / 5.53-xxx)		
2.	Alberto Ruiz	MADR LARM	5.40
	(5.00-2 / 5.20-1 / 5.40-3 / 5.50-xxx)		
3fc.	Dan O'Brien (USA)		5.25
	(4.80-1 / 5.00-1 / 5.10-2 / 5.20-1 / 5.25-1 / 5.30-ab)		
4.	Carlos Luis Aragón	MADR ADMA	5.20
	(4.80-1 / 5.00-1 / 5.10-1 / 5.20-2 / 5.30-xxx)		
5.	David Gracia	BARC FCLB	5.20
	(4.80-1 / 5.00-1 / 5.10-3 / 5.20-3 / 5.25-xxx)		

6.	Daniel Martí	BARC CNBA	5.10
	(5.00-1 / 5.10-2 / 5.20-xxx)		
7.	Ignacio Lombao	VALE VCLF	5.00
	(4.80-1 / 5.00-1 / 5.10-xxx)		
8.	Ignacio Paradinas	MADR LARM	5.00
	(5.00-2 / 5.20-xxx)		
9=.	José Javier Marroquín	VALE VCLF	4.80
	(4.80-1 / 5.00-xxx)		
9=.	Pablo Urbelz	CADI CHAP	4.80
	(4.80-1 / 5.00-xxx)		
9=.	Salvador Vila	BARC AVIC	4.80
	(4.80-1 / 5.00-xxx)		
12.	Roberto Aleu	BARC (FCLB)	4.80 (4.80-3 / 5.00-xxx)
	- José Luis Canales	CANT (ALTR)	s.m. (5.00-xxx)
	- Miguel Ángel Gil	CAST (CAXC)	s.m. (4.80-xxx)
	- Francisco Rodríguez	MADR (LARM)	s.m. (4.80-xxx)
	- Francisco Javier Ripoll	BARC (CORN)	s.m. (4.80-xxx)
	- Jon Karla Lizeaga	GUIP (RSOC)	ab. (4.80-xab.)
	- Javier García	ALIC (KELA)	n.

Longitud

Calificación (3) - Mínima 7,30 o 12 primeros

1.	Oliván	7.69/+0,9 (7.69/+0,9)	
2.	Lázaro	7.51/+0,6 (7.18/+1,3 - 6.97/-0,5 - 7.51/+0,6)	
3.	Hernández	7.44/+0,4 (7.44/+0,4)	
4.	Galaviz	7.42/+0,5 (7.27/-0,1 - x - 7.42/+0,5)	
5.	San Adrián	7.41/+1,7 (7.23/-0,3 - 7.41/+1,7)	
6.	Ramírez	7.41/+1,2 (x - 6.99/+1,7 - 7.41/+1,2)	
7.	Montolio	7.36/+2,2 (x - 7.28/+1,5 - 7.36/+2,2)	
8.	Strkov	7.29/+0,8 (7.29/+0,8 - 7.17/+1,0 - x)	
9.	Giralde	7.27/+1,2 (7.00/+0,7 - 6.95/+0,6 - 7.27/+1,2)	
10.	Rubio	7.25/-0,9 (7.20/+0,9 - 7.10/-0,7 - 7.25/-0,9)	
11.	González	7.21/+1,0 (7.00/+1,7 - 6.74/+0,4 - 7.21/+1,0)	
12.	Vila	7.18/+1,2 (6.44/-0,4 - 7.18/+1,2 - 6.99/+0,8)	
13.	Alfonso Azurza	GUIP (RSOC)	7.11/+0,9 (7.11/+0,9 - 7.06/+1,1 - 7.05/+2,3)
14.	Francisco Javier García	NAVA (PAMA)	7.10/-0,7 (7.10/-0,7 - x - x)
15.	Vicente Ferriz	MADR (BLNE)	7.09/+2,0 (x - 7.09/+2,0 - 7.03/+2,7)
16.	Miguel Ángel Vázquez	VALE (VCLF)	7.06/+0,4 (6.81/+0,6 - 7.04/+0,5 - 7.06/+0,4)
17.	Amador Torres	OREN (PABO)	6.90/+1,6 (6.68/+2,2 - 6.80/+2,4 - 6.90/+1,6)
18.	Ángel Azpeitia	ASTU (OVAT)	6.89/+3,0 (6.82/+0,9 - 6.89/+3,0 - 6.41/+1,9)
19.	Antoni Josep Alberfí	BALE (CCAL)	6.49/+3,1 (x - x - 6.49/+3,1)
	- Julián Fabián Carretero	MADR (BLNE)	s.m. (x - x - p)
	- Antonio Gordillo	VIZC (UNPV)	n.
	- Mikel Lejarreta	VIZC (UNPV)	n.

Final (4)

1.	Jesús Oliván	MADR LARM	7.96/+0,3
	(x - 7.70/+0,5 - x - 7.90/-0,4 - 7.87/-0,1 - 7.96/+0,3)		
2.	Ángel Hernández	MADR LARM	7.79/+0,9
	(7.51/+0,6 - 7.60/+1,4 - 7.79/+0,9 - 7.62/+2,2 - 7.66/+0,4 - 7.69/+0,3)		
3.	Javier San Adrián	GUIP RSOC	7.73/+1,7
	(7.14/+0,3 - 7.45/+0,8 - x - 7.36/+0,6 - 7.63/+1,6 - 7.73/+1,7)		
4.	Eusebio González	RIOJ RAIL	7.48/+0,4
	(7.08/-0,3 - x - 7.35/-0,5 - x - x - 7.48/+0,4)		
5.	Florentino Galaviz	CACE EAPL	7.46/+0,5
	(7.11/+1,0 - 7.33/-0,7 - 7.40/+2,5 - 7.24/-0,3 - 7.45/+0,5 - 7.46/+0,5)		
6.	Jesús Fernando Montolio	TARR CNRP	7.37/+1,0
	(x - 7.32/+0,5 - 7.10/+0,6 - 7.20/+1,2 - 7.35/+0,8 - 7.37/+1,0)		
7.	Ponciano Ramírez	BARC UATE	7.35/-0,7
	(7.35/-0,7 - x - x - x - x - 7.31/+1,7)		
8.	José María Lázaro	SALA ADUS	7.35/+2,6
	(6.88/-1,1 - 7.21/+1,2 - 7.06/+1,5 - 7.09/+0,2 - x - 7.35/+2,6)		
9.	Aleksandr Strkov	URS	7.33/+1,5 (7.33/+1,5 - 7.31/+1,9 - x)
10.	Iñigo Rubio	ASTU (OVAT)	7.19/+1,2 (7.15/+0,8 - 7.19/+1,2 - 6.92/+1,2)
11.	José Antonio Giralde	MADR (CONC)	7.06/+0,8 (6.86/-0,5 - 6.63/+0,5 - 7.06/+0,8)
12.	Jaume Vila	BARC (GRAN)	6.90/+0,3 (x - 6.90/+0,3 - 6.90/+0,4)

Triple

Calificación (2) - Mínima 15,30 o 12 primeros

1.	Garcinuño	15.70/+1,3 (15.70/+1,3)
2.	Moreno	15.37/-1,0 (13.65/+1,8 - 15.37/-1,0)
3.	Iglesias	15.37/+2,2 (15.37/+2,2)
4.	Chapado	15.35/-0,9 (14.18/+0,8 - 15.35/-0,9)
5.	Gordillo	15.18/-0,2 (14.88/+0,3 - 15.18/-0,2 - x)
6.	Salazar	15.13/+0,7 (15.13/+0,7 - x - p)
7.	Bermejo	15.07/+2,2 (14.82/-0,2 - 15.07/+2,2 - x)
8.	Vega	15.02/-0,5 (15.02/-0,5 - p - p)
9.	Herrera	

HISTORIA DE LOS CAMPEONATOS DE ESPAÑA ABSOLUTOS AL AIRE LIBRE

14.87/-0,9 (14.68/+0,5 - 14.87/-0,9 - 14.34/-0,1) - 10. Lameiro 14.75/+0,9 (14.63/-0,8 - x - 14.75/+0,9) - 11. González 14.71/-1,2 (x - 14.71/-1,2 - p) - 12. Sánchez 14.62/+0,3 (x - 14.62/+0,3 - 13.86/+0,6) - 13. José Alberto Quintano GUIP (RSOC) 14.52/-0,8 (x - 14.52/-0,8 - 14.33/+0,6) - 14. José Luis Hidalgo MADR (TAJM) 14.47/+0,9 (14.02/+0,7 - 14.47/+0,9 - x) - 15. Daniel Román MADR (ADMA) 13.94/-0,6 (x - 13.94/-0,6 - x) - Julio López SALA (ADUS) s.m. (x - x - x) - Ángel Basas SALA (ADUS) s.m. (x - x - x) - Francesc Xavier Valls BARC (GIMB) n.

Final (3)

1. Santiago Moreno MADR LARM 16.21/+2,1 (15.97/+0,5 - 16.21/+2,1 - x - x - 15.86/-0,3 - 15.87/+0,6)
2. Raúl Chapado MADR LARM 15.59/+1,3 (15.59/+1,3 - x - x - 15.53/+0,9 - x - 15.37/-0,3)
3. Antonio Gordillo VIZC UNPV 15.51/+1,1 (15.05/-0,9 - 15.15/+1,3 - x - 15.26/+1,1 - 15.51/+1,1 - x)
4. Javier Óscar Iglesias SALA ADUS 15.50/-0,4 (14.86/+0,4 - 15.12/-1,1 - x - 15.09/-0,3 - 15.39/+1,0 - 15.50/-0,4)
5. Antonio Salazar MADR ADMA 15.20/+1,3 (14.62/-0,3 - 14.91/+0,6 - 14.87/-0,8 - x - 15.20/+1,3 - x)
6. Manuel Herrera ARAG CNHE 15.09/+0,2 (14.77/-0,6 - x - 14.81/+1,1 - 14.97/+0,4 - 14.79/-0,2 - 15.09/+0,2)
7. Juan Manuel Lameiro MADR LARM 15.06/+1,6 (13.21/+0,3 - 14.81/+1,8 - 14.22/-0,5 - 15.06/+1,6 - 14.69/+1,6 - 14.73/+0,3)
8. José Bermejo SEGO BLUS 14.80/+0,9 (14.42/+1,6 - 14.80/+0,9 - 14.55/-0,6 - 14.47/-0,5 - 14.31/-0,2 - p)
9. Javier Sánchez VIZC (UNPV) 14.58/+0,4 (x - 14.35/-0,7 - 14.58/+0,4) - 10. Ramón Vega GUIP (RSOC) 14.17/+0,3 (x - x - 14.17/+0,3) - Roberto García-Ruano LEON (ALEO) s.m. (x - x - x) - Iñaki González GUIP (RSOC) ab. (p - ab)

Peso (3)

1. Víctor Roca MADR LARM 16.61 (16.51 - x - 16.61 - x - 16.61 - 15.22)
2. José Luis Martínez GRAN ADBA 16.53 (16.53 - 16.30 - x - 16.30 - 16.17 - 15.93)
3. Vicente Navarro VALE VCLF 16.50 (16.02 - 16.50 - x - 14.38 - 16.05 - x)
4. Óscar Ubaldo Peñalva (ARG) BARC CNMO 16.15 (15.61 - 15.60 - 16.15)
5. Antonio Peñalver MURC ALHA 16.08 (15.87 - 15.91 - x - x - 16.08 - 16.08)
6. José Agustín Camats BARC FCLB 15.53 (14.83 - 15.29 - x - x - 15.37 - 15.53)
7. Manuel Martínez LEON ALEO 15.28 (14.30 - x - 14.75 - 15.28 - 14.85 - x)
8. Ramón Jeremías ASTU ESGI 15.19 (x - 14.28 - x - 15.19 - 15.01 - x)
9. Martín Vara MADR (BLNE) 14.51 (14.51 - 14.36 - ab) - 10. Carlos Mora CAST (CAXC) 13.79 (13.77 - 13.65 - 13.79) - 11. Carlos Esparza NAVA (PAMA) 13.76 (13.13 - 13.76 - x)

Disco (2)

1. David Martínez MADR LARM 55.58 (x - 55.58 - x - x - x - x)
- 2fc. Dan O'Brien (USA) 52.46 (40.14 - 49.44 - 52.46)
3. Luis Lizaso BARC FCLB 52.04 (44.34 - x - 50.34 - x - x - 52.04)
4. Óscar Ubaldo Peñalva (ARG) BARC CNMO 50.72 (47.08 - 50.72 - 48.18)
5. Carlos Esparza NAVA PAMA 49.36 (44.96 - 46.12 - 49.36 - 48.44 - x - 47.58)
6. Antonio Peñalver MURC ALHA 48.94 (46.58 - 48.94 - 48.06 - 47.72 - x - 47.66)
7. Martín Brea PONT SGIP 47.94 (47.94 - 45.16 - 45.04 - x - x - 46.88)
8. José Carlos Calzada GUIP RSOC 46.32

- (45.52 - 44.24 - 46.32 - x - 44.34 - x)
9. José Luis Hernández NAVA PAMA 45.86 (44.44 - 45.86 - 44.50 - x - 44.12 - 44.30)
 10. José María Goiburú GUIP (RSOC) 45.18 (43.72 - 44.90 - x - 42.60 - 43.62 - 45.18) - 11. Luis Santos BARC (FCLB) 42.66 (x - x - 42.66) - Eugeni Burin (URSS) s.m. (x - x - x)

Martillo (2)

1. Antón María Godall BARC GIMB 69.28 (61.24 - 65.40 - 65.34 - 65.38 - 66.00 - 69.28)
2. Alexandre Marfull BARC CNBA 66.32 (64.98 - 66.32 - 65.74 - 64.74 - x - 64.78)
3. Raúl Jimeno MADR LARM 65.08 (63.16 - x - 60.48 - x - 62.40 - 65.08)
4. José Manuel Almudí PONT CELV 63.58 (x - 56.74 - 60.72 - 61.22 - 63.58 - x)
5. José Luis Velasco BARC CNRP 62.92 (60.22 - 61.56 - x - 62.50 - 62.92 - 59.04)
6. Roger Molist BARC FCLB 61.46 (59.84 - 60.68 - x - 60.52 - 61.46 - 60.98)
7. Raúl Fuentes MADR LARM 60.48 (59.16 - x - x - x - 60.48 - x)
8. Pedro Francisco Viudes VALE VCLF 58.50 (x - 57.44 - 57.60 - 58.50 - 58.28 - 57.42)
9. Antonio Rubio VALE (VCLF) 57.44 (57.30 - 57.44 - x) - 10. Pedro María Errasti GUIP (RSOC) 56.72 (56.72 - x - 54.40) - 11. David Agea BARC (CNBA) 55.80 (55.50 - x - 55.80) - 12. José Ángel González CADI (CHAP) 55.56 (x - 55.56 - 55.40) - 13. José Manuel López MADR (TAJM) 53.16 (53.16 - 50.42 - x) - 14. Nemesio Fiz SALA (ADUS) 48.98 (x - x - 48.98) - Pablo Gómez MADR (BLNE) s.m. (x - x - x) - José Manuel Pérez MADR (LARM) n.

Jabalina (4)

1. Julián Sotelo MADR LARM 73.24 (70.56 - x - 68.56 - 73.24 - x - 71.74)
2. Carlos Pérez MADR LARM 64.80 (58.08 - 64.80 - 61.10 - x - 64.60 - 62.42)
3. Enrique Bassols BARC FCLB 64.74 (63.04 - x - 62.88 - x - 59.54 - 64.74)
4. César Mayorga VALE VCLF 64.20 (64.20 - 61.80 - x - x - 61.58 - 59.16)
5. Raimundo Fernández CORU ACOR 63.00 (63.00 - x - 62.70 - 61.98 - 61.16 - 62.62)
6. Luis Nogueira OREN ADOR 62.90 (60.14 - x - 62.22 - 62.90 - 62.38 - 61.48)
7. Emilio Méndez LEON ENDE 61.18 (x - 57.60 - 61.18 - x - 57.40 - 56.52)
8. Juan Antonio Segarra BARC UATE 60.32 (59.66 - 59.70 - 59.94 - x - 60.32 - x)
9. Juan Eugenio López CADI (CHAP) 58.38 (58.38 - x - 58.34) - 10. José Luis Rodríguez MADR (BLNE) 56.38 (54.52 - 56.38 - x) - 11. Javier Goñi NAVA (PAMA) 55.08 (x - 53.82 - 55.08) - 12. Luis Antonio Usón ARAG (CNHE) 52.30 (52.30 - 49.64 - 49.12) - 13. Octavio Cotaina ARAG (CNHE) 51.58 (49.26 - 47.68 - 51.58) - 14. José Luis Manrique TARR (GIMT) 50.62 (50.62 - x - p) - José María Lazcoz NAVA (INNA) n. - Rafael Garrido VALE (VCLF) n.

20km marcha (4)

1. Valentí Massana BARC CNBA 1h26:42
2. Miguel Ángel Prieto MADR LARM 1h28:37
3. José Marín BARC CNBA 1h29:39
4. Jaime Barroso BARC CORN 1h31:04
5. Manuel Alcalde MADR CAPO 1h31:36
6. Jesús Ángel García MADR BLNE 1h32:35
7. Sergio Roca BARC CORN 1h34:36
8. Juan Luis Ramilo PONT CELV 1h35:28
9. Fernando Vázquez MURC (ATHL) 1h36:21 - 10. Álvaro Prieto MADR (TAJM) 1h36:41 - 11. Samuel Ginés MADR (CAPO) 1h39:45 - 12. Eduardo Martín MADR (ADMA) 1h39:51 - 13. José Antonio Aparicio VALE (ONTY) 1h41:38 - 14. Teodoro Alonso VIZC (UNPV) 1h44:55 - 15. Ángel Ruata RIOJ



Valentín Massana levanta los brazos en señal de triunfo.

(RAIL) 1h48:24 - Andrés Marín BARC (UGEB) ab. - Alberto Francés BARC (LASE) ab. - José Javier Cuadrado GUIP (OKEL) ab. - Óscar Font BARC (FCLB) ab. - Alberto Pallarés ARAG (CNHE) desc. (191.4) - Daniel Plaza BARC (GIMB) desc. (191.4) - Basilio Labrador TENE (CEAT) desc. (191.4) - Olegario Regidor MADR (LARM) desc. (191.4) - Ricardo Pueyo BARC (UGEB) n. - Jordi Picó NARC (FCLB) n. - Antonio Losada OREN (PABO) n. - Miguel Ángel Carvajal CAST (CAXC) n.

Tiempos intermedios: 5km: Prieto 22:07; 10km: Massana 43:52; 15km: Massana 1:05:06

4x100m (4)

1. Larios-Agrupación Atlética MoratalazMADR LARM 40.57
(Florencio Gascón, Enrique Talavera, Juan Jesús Trapero, Jesús Sánchez)
2. Grup Excursionista i Esportiu Gironi GERO GEEG 40.95

Decatlón (2/3)

1fc.	Drew Fucci	(USA)	8.047	10.95/-0,4	7.60/-0,7	12.82	2.01	48.75	14.37/+0,6	41.02	4.90	62.14	4:51.20
2fc.	Derek Huff	(USA)	7.712	11.06/-0,4	7.15/+2,9	14.61	1.98	51.57	15.46/+0,6	44.60	4.60	61.60	4:50.85
3fc.	Kip Janvrin	(USA)	7.626	11.42/-0,4	6.69/+1,9	13.45	1.89	49.55	15.13/+0,6	40.60	5.00	59.18	4:31.62
4.	Francisco Javier Benet	MURC ALHA	7.508	11.51/-0,4	6.90/+1,3	12.20	1.86	49.22	14.59/+0,6	39.60	4.80	57.94	4:35.82
5.	Carlos Alberto Cordente	ASTU GIJM	7.340	11.25/-0,3	7.00/+0,4	13.27	1.95	50.23	15.84/+0,6	39.04	4.40	47.70	4:22.93
6.	Francisco Javier Morera	TENE CEAT	7.277	11.13/-0,4	6.82/+0,5	11.71	1.98	50.11	15.00/+0,6	38.68	4.40	49.02	4:37.29
7.	Fernando Luis Benet	MURC ALHA	7.237	11.37/-0,4	6.76/-1,1	11.67	1.89	49.14	14.72/+1,3	35.74	4.40	49.36	4:24.45
8.	José Antonio Ureña	ALIC COLV	7.042	11.57/-0,3	6.78/+2,7	12.53	1.86	50.98	15.21/+1,3	35.00	4.20	49.76	4:20.46
9.	Francisco Javier Aledo o	MURC ALHA	6.987	11.76/-0,4	6.78/+0,5	13.13	1.89	51.85	15.66/+1,3	38.06	4.10	54.08	4:33.22
10.	Luis Alberto Pérez	CANT FORJ	6.726	11.96/-0,3	6.45/-1,4	13.66	1.86	51.44	15.84/+1,3	45.96	3.40	44.30	4:3s.m.
11.	Xavier Brunet	BARC CNMO	6.667	11.57/-0,3	6.34/+1,3	10.99	2.04	50.10	15.32/+1,3	34.58	4.00	45.92	4:59.54
	Álvaro Burrell	HUES CAMZ	-	11.06/-0,4	6.89/+0,4	14.25	1.98	47.95	15.15/+0,6	44.08	0		
	Manuel Alberola	MURC ALHA	-	11.27/-0,3	6.80/+1,2	12.00	1.80	50.53	17.00/+1,3	39.16	0		
fc	Sean Clanzey	(NOR)	-	11.59/-0,3	6.66/+1,8	11.93	1.86	51.19	0	/+1,3			
	Paül Buscail	BARC FCLB	-	11.54/-0,3	6.86/+1,9	11.59							

- (Jordi Mayoral, Laurent Gracia, Antonio Mayoral, Ferrán Sellabona)
3. Blanco y Negro Deportivo AtlasMADR BLNE 41.06
(Miguel Ángel Ortega, Francisco Javier Navarro, Amalio Capellán, Carlos del Piñal)
 4. Oviedo Atletismo ASTU OVAT 41.72
(Ángel Luis González Inclán, Francisco Fidalgo, Ángel Azpeitia, Ángel Augusto Llanos)
 5. A.D.Universidad Salamanca-Iberduero SALA ADUS 41.74
(Carlos Pérez Fuentes, Julio César de Prado, Francisco Julián Samaniego, Adrián Ingelmo)
 6. Combinado Español Junior 41.92
(Frutos Feo, José Carlos Rivas, Pedro Carlos Fernández Cabecera, Juan Vicente Trull)
 7. Valencia Club de Fútbol VALE VCLF 42.10
(Carlos Ahijado, Fernando Crespo, Pablo Escribá, Jorge Mocholí)
 8. Real Sociedad GUIP RSOC 42.40
(Alfonso Sáenz, Juan José Prado, Juan María Landa, Ramón Vega)
Postobon Marathon MADR ADMA desc. (166.4)
(Alfonso Díaz, Antonio Salazar, Fernando Anechina, Ramón Espinosa)

4x400m (4)

1. Larios-Agrupación Atlética MoratalazMADR LARM 3:09.04
(Santiago Fraga, Manuel Moreno, Antonio Sánchez, Cayetano Cornet)
2. Club Atletismo Chapín Jerez CADI CHAP 3:12.51
(José Ceballos, Agustín Figueroa, José Javier Silva, Amador Mohedano)
3. Blanco y Negro Deportivo AtlasMADR BLNE 3:12.76
(Pedro Jesús Maroto, Francisco Javier Lezamid, Alejandro Ollero, Antonio Novo)
4. Real Club Celta de Vigo PONT CELV 3:14.06
(Francisco Javier Pitillas, Felipe Murga, Jorge Castro, Ricardo Eugenio Rodríguez Lorenzo)
5. A.D.Universidad Salamanca-Iberduero SALA ADUS 3:14.77
(Ángel de la Iglesia, Luis Alberto Grajal, Víctor José García, Andrés Vaquero)
6. Valencia Club de Fútbol VALE VCLF 3:17.74
(Alejandro José de Gracia, Óscar Miguel Pitillas, Román Jaén, Salvador Vila)
7. Deportivo Tajamar MADR TAJM 3:18.48
(Antonio Ruiz, Alfredo Muñoz, Entzi Ibarondo, César Martínez)
CEAT Cajacanarias LPAL CEAT desc.(166.4)
(Francisco José Pérez, Emilio Pérez, Alberto Vicente Alemán, Álvaro Fernández)

MUJERES

100m

Eliminatorias (3) - Clasifican las 4 primeras de cada serie y los 2 mejores tiempos

Elim.1 (-1,4): 1. Cooman 11.94 - 2. Martín 12.26 - 3. López 12.38 - 4. Moya 12.53 - 5. Ana Elisa Bartuilli VALL (AVAL) 12.56 - 6. Ana María Megías BARC (GIMB) 12.73 - 7. Eva Mateo BARC (CNBA) 13.01 - Eva Velasco GERO (NFIG) ab.

Elim.2 (+1,0): 1. Castro 11.80 - 2. Minicozzi 12.06 - 3. Van Gerwen 12.29 - 4. Ruipérez 12.41 - 5. Rodríguez 12.48 - 6. Dalmau 12.55 - 7. Nuria Díaz GUIP (VIDA) 12.62 - 8. Susana Blasco ASTU5 (ESGI) 12.88

Elim.3 (-0,8): 1. Yúdice 12.32 - 2. Iglesias 12.47 - 3. Solanas 12.68 - 4. Puig 12.78 - 5. Cristina Sevillano SORI (FMON) 12.87 - 6. Laura Polo MURC (ELCA) 13.03 - María Cristina Veiga CORU (SNTV) ab. - Yolanda Díaz BARC (GIMB) n.

Elim.4 (-0,8): 1. Morales 12.20 - 2. Velasco 12.39 - 3. Gallén 12.64 - 4. Labrador 12.75 - 5. María Elena Linares MADR (KELM) 12.98 - 6. María del Carmen García-Campero ASTU (OVAT) 14.09 - Encarnación Simarro MADR (BLNE) ab. - Mireia Ruiz BARC (AVIC) ab.

Semifinales (3) - Clasifican las 4 primeras de cada serie y el mejor tiempo

Sf.1 (-0,9): 1. Castro 11.87 - 2. Morales 12.20 - 3. Yúdice 12.30 - 4. Iglesias 12.38 - 5. Tatiana Van Gerwen BARC (GIMB) 12.51 - 6. Susana Solanas MADR (BLNE) 12.55 - 7. Marta Dalmau BARC (AVIC) 12.60 - 8. Silvia Rodríguez GRAN (ADBA) 12.63 - 9. María José Ruipérez CAST (CAXC) 12.63

Sf.2 (+0,6): 1. Cooman 11.82 - 2. Martín 12.00 - 3. Minicozzi 12.13 - 4. López 12.31 - 5. Velasco 12.35 - 6. Marta Gallén CAST (CAXC) 12.56 - 7. Asunción Puig BARC (GIMB) 12.57 - 8. María Labrador BALE (CCAL) 12.65 - María Jesús Moya MADR (BLNE) ab.

Final (3) (-2,7)

1. Nelli Cooman (NED)			11.85
2. Cristina Castro	VIZC	CDZO	11.89
3. Cristina Victoria Martín	SALA	ADUS	12.25
4. Patricia Morales	CANT	PINM	12.27
5. María Paz Minicozzi	MADR	BLNE	12.31
6. Begoña Yúdice	VALE	VCLF	12.46
7. Arantxa Iglesias	LEON	ALEO	12.59
8. Nuria Velasco	GERO	NFIG	12.63
Isabel López	VALE	VCLF	n.

200m

Eliminatorias (2) - Clasifican las 5 primeras de cada serie y los 3 mejores tiempos

Elim.1 (-2,4): 1. Conte 25.05 - 2. Veiga 25.28 - 3. M. Sánchez 25.44 - 4. Martín 25.63 - 5. Linares 25.91 - 6. Bárbara Lovaco MADR (BLNE) 26.15 - 7. Virginia Sola NAVA (PAMA) 26.84

Elim.2 (-3,9): 1. Velasco 25.67 - 2. Gallén 26.13 - 3. Simarro 26.38 - 4. Vicente 26.40 - 5. Gómez 26.75 - 6. Laura Polo MURC (ELCA) 26.80 - Cristina Castro VIZC (CDZO) ab.

Elim.3 (+0,3): 1. Echenique 24.67 - 2. Ruiz 24.69 - 3. García-Campero 24.99 - 4. Rodríguez 25.31 - 5. Pérez 25.37 - 6. B. Sánchez 25.38 - 7. García 25.89 - 8. Belsúe 25.96

Semifinales (2) - Clasifican las 4 primeras de cada serie y el mejor tiempo

Sf.1 (-1,5): 1. Echenique 24.79 - 2. García-Campero 25.01 - 3. Ruiz 25.24 - 4. M. Sánchez 25.51 - 5. Encarnación Simarro MADR (BLNE) 25.52 - 6. Beatrix Sánchez ASTU (OVAT) 25.99 - 7. Marta Gallén CAST (CAXC) 26.03 - 8. Consuelo Pérez PONT (CELV) 26.05 - 9. Carolina García SALA (ADUS) 26.29

Sf.2 (-1,1): 1. Conte 24.82 - 2. Velasco 25.05 - 3. Veiga 25.48 - 4. Rodríguez 25.82 - 5. Vicente 25.88 - 6. Susana Martín MADR (BLNE) 25.94 - 7. María Elena Linares MADR (KELM) 26.02 - 8. Montserrat Gómez BARC (CORN)

26.43 - 9. Natalia Belsúe ARAG (CNHE) 26.52

Final (3) (desc.)

1. Olga Conte (ARG)	MADR	BLNE	24.50
2. María del Carmen García-Campero	ASTU	OVAT	24.52
3. Alicia Echenique	MADR	BLNE	24.75
4. Eva Velasco	GERO	NFIG	25.01
5. Mireia Ruiz	BARC	AVIC	25.14
6. María Cristina Veiga	CORU	SNTV	25.21
7. Marta Sánchez	BALE	CCAL	25.59
8. María Isabel Rodríguez	ALBA	ATAB	26.46
Inmaculada Vicente	VALE	SFMS	n.

400m

Eliminatorias (2) - Clasifican las 4 primeras de cada serie y los 2 mejores tiempos

Elim.1: 1. Myers 54.21 - 2. Rodríguez 55.88 - 3. Lluch 56.06 - 4. Reyes 56.45 - 5. Cantó 56.58 - 6. Álvarez 56.59 - 7. Meritxell Salguero TARR (UATE) 57.52

Elim.2: 1. Perlasia 55.98 - 2. Ferrer 56.20 - 3. López 57.11 - 4. Gil 57.15 - 5. Mónica Valero MADR (AMCO) 57.35 - 6. Inés Hernández SALA (ADUS) 58.33 - Tamara Kuprianovich (URS) n.

Elim.3: 1. Merino 55.60 - 2. Lahoz 55.99 - 3. Martín 56.51 - 4. Montagut 57.05 - 5. Marta Clares BARC (GRAN) 57.26 - 6. Susana Martín MADR (BLNE) 57.63 - 7. Elena García ARAG (CNHE) 57.63 - 8. María del Carmen Suárez LPAL (AILP) 59.55

Elim.4: 1. Conte 55.60 - 2. Lacambra 57.16 - 3. Bergasa 57.55 - 4. Domenjo 57.58 - 5. Sandra Fernández ASTU (ESGI) 57.66 - 6. Ana Geriçó ARAG (CNHE) 58.58 - 7. Eva Ronco NAVA (PAMA)T 59.09 - María Dolores González CADI (CHAP) n.

Semifinales (2) - Clasifican las 4 primeras de cada serie y el mejor tiempo

Sf.1: 1. Myers 53.11 - 2. Ferrer 54.86 - 3. Rodríguez 55.45 - 4. Reyes 56.17 - 5. Anna Perlasia BARC (LAIE) 56.34 - 6. María Concepción Gil CACE (EAPL) 57.04 - 7. Susana López BARC (FCLB) 57.18 - 8. Carme Domenjo LERI (CAVA) 57.28 - 9. Olga Cantó MADR (BLNE) 57.66

Sf.2: 1. Lacambra 53.99 - 2. Merino 54.24 - 3. Lahoz 54.38 - 4. Lluch 55.56 - 5. Conte 55.67 - 6. Mercedes Martín SALA (ADUS) 56.32 - 7. Gemma Montagut BARC (GIMB) 57.21 - 8. Gemma Bergasa MADR (KELM) 57.37 - 9. Sonia Álvarez ASTU (ESGI) 57.70

Final (3)

1. Sandra Myers	MADR	KELM	51.17
2. María Julia Merino	VALL	AVAL	52.55
3. Gregoria Ferrer	NAVA	PAMA	53.26
4. Blanca Lacambra	CORU	SNTV	53.44
5. Esther Lahoz	MADR	KELM	54.16
6. Isabel Rodríguez	BARC	GIMB	55.08
7. Mireia Lluch	BARC	LAIE	55.65
8. Yolanda Reyes	SALA	ADUS	55.74
Olga Conte (ARG)	MADR	BLNE	n.

800m

Eliminatorias (2) - Clasifican las 2 primeras de cada serie y los 3 mejores tiempos

Elim.1: 1. Tamara Kuprianovich (URS) 2:04.42 - 2. Zúñiga 2:06.08 - 3. Róvira 2:08.48 - 4. Lahosa 2:08.82 - 5. Carmen Bes TARR (CNRP) 2:09.87 - 6. Virginia Postiguillo MADR (KELM) 2:10.05 - 7. Carmen Pernán VALE (SFMS) 2:10.17 - 8. Isabel Fernández MADR (LARM) 2:13.55

Tiempo intermedio: 400m: Kuprianovich 58.05

Elim.2: 1. Bosch 2:08.69 - 2. Andrés 2:08.80 - 3. Veiga 2:08.91 - 4. Mercedes Armengol BARC (FCLB) 2:09.17 - 5. María Antonia Aznar ALIC (JAEL) 2:11.69 - 6. María Jesús Martínez ASTU (OVAT) 2:11.83 - 7. María Dolores Rodríguez ASTU (GIJM) 2:11.84 - María Carmen del Olmo MADR (BLNE) ab. *Tiempo intermedio: 400m: Andrés 1:05.55*

Elim.3: 1. Middle 2:03.53 - 2. García 2:09.90 - 3. Romero 2:10.87 - 4. María



Julia Vaquero encabezando un numeroso grupo en la final de 3.000 metros.

Dolores González CADI (CHAP) 2:10.96 - 5. Violeta Villanueva RIOJ (RAIL) 2:13.21 - 6. María del Pilar Alonso MADR (AMCO) 2:14.06 - 7. Isabel Gutiérrez MADR (ADMA) 2:17.41 - Begoña Iglesias MADR (BLNE) ab.
 Tiempo intermedio: 400m: Middle 59.25

Final (3)

1. María Teresa Zúñiga	ALAV	AURR	2:03.62
2. Anne Middle (GBR)	CORU	SNTV	2:03.93
3. Amaya Andrés	GUIP	OKEL	2:05.59
4. Eva García	MADR	KELM	2:07.39
5. Pilar Veiga	CORU	CUAS	2:07.67
6. Carmen Rovira	BARC	GIMB	2:09.74
7. Marta Bosch	BARC	PARE	2:10.15
8. María del Carmen Romero	TARR	CNRP	2:10.34
9. Nuria Lahosa	BARC	FCLB	2:13.57

Tiempo intermedio: 400m: Anne Middle 1:02.51

1.500m

Eliminatorias (2) - Clasifican las 6 primeras de cada serie y el mejor tiempo

Elim.1: 1. Fernández 4:25.84 - 2. Sisniega 4:26.02 - 3. Betriu 4:26.21 - 4. Paz 4:26.90 - 5. Miquel 4:27.04 - 6. Ruata 4:27.22 - 7. Larraga 4:30.04 - 8. Gemma Gómez MADR (BLNE) 4:32.83 - 9. Irene González GUIP (ATSS) 4:35.89 - 10. Paula Pasarón PONT (SMOY) 4:40.87 - 11. Carolina Graña MADR (LARM) 4:43.64 - Anne Middle (GBR) CORU (SNTV) ab. - Carmen Pemán VALE (SFMS) ab.
 Tiempos intermedios: 400m: Miquel 1:12.14; 800m: Miquel 2:25.37; 1.200m:

Fernández 3:36.21

Elim.2: 1. Azpiazu 4:28.73 - 2. Sinobas 4:28.87 - 3. Castro 4:28.94 - 4. Fontarnau 4:28.97 - 5. Montaña 4:29.50 - 6. Del Olmo 4:30.04 - 7. Esther Pérez ARAG (CNHE) 4:34.24 - 8. Nora María Lardies ARAG (CNHE) 4:34.29 - 9. Concepción García ARAG (CNHE) 4:36.00 - 10. Ana Almudena Torres MADR (ADMA) 4:37.79 - 11. Rosa Granada BARC (AACA) 4:38.14 - Ana Belén Cima OREN (PABO) ab. - Carmen Mabel Arrúa (ARG) MADR (KELM) n. - Nuria Pastor BARC (GIMB) n.

Tiempos intermedios: 400m: Castro 1:09.96; 800m: Castro 2:22.76; 1.200m: Castro 3:34.97

Final (4)

1. Pilar Sisniega	CANT	PINM	4:18.23
2. Norma Fernández (ARG)	SALA	ADUS	4:18.26
3. Natalia Azpiazu	BARC	LAIE	4:19.61
4. Asunción Sinobas	CORU	SNTV	4:22.14
5. María Betriu	BARC	CNMO	4:23.72
6. María Carmen del Olmo	MADR	BLNE	4:23.73
7. Fátima Paz	CORU	SNTV	4:24.48
8. María Teresa Montaña	TARR	GIMT	4:24.53
9. Marta Ruata ARAG (CNHE) 4:25.01 - 10. Montserrat Fontarnau BARC (AVIC) 4:25.57 - 11. Eugenia Castro PONT (CELV) 4:40.84 - María Luisa Larraga ARAG (CNHE) ab. - Lourdes Miquel BARC (AVIC) ab.			

Tiempos intermedios: 400m: Sisniega ¿?; 800m: Fernández 2:18.05; 1.200m: Fernández 3:28.09

3.000m (4)

1. Julia Vaquero	CORU	SNTV	8:59.58
2. Estela Estévez	PONT	CELV	9:03.93
3. Begoña Herráez	CORU	SNTV	9:13.47
4. Teresa Recio	BARC	NIKE	9:15.90
5. María Luisa Larraga	ARAG	CNHE	9:19.50
6. María Dolores Rizo	MADR	KELM	9:27.15
7. Nuria Pastor	BARC	GIMB	9:27.70
8. María Concepción Muñiz	ASTU	CAUO	9:27.71
9. Ana Isabel Alonso MADR (KELM) 9:28.53 - 10. Esther Pedrosa CORU (SNTV) 9:29.08 - 11. Elena Monte ASTU (OVAT) 9:30.31 - 12. Cristina Agustí GERO (GEEG) 9:33.69 - 13. Estíbaliz Urrutia VIZC (CDZO) 9:34.28 - 14. Judit Ester BARC (CAMA) 9:39.09 - 15. Aurora Pérez MADR (BLNE) 9:39.49 - 16. Rosa Pérez BARC (NIKE) 9:41.09 - 17. Beatriz Santiago SALA (ADUS) 9:42.39 - 18. Ana Isabel Gimeno VALL (MEVL) 9:46.70 - 19. María Soledad Castro PONT (CELV) 9:54.82 - 20. Concepción García ARAG (CNHE) 9:56.95 - 21. Lidia Coronel CADI (CHAP) 9:59.84 - 22. Susana López MADR (LARM) 10:12.21 - Mónica Marty BALE (CCAL) ab. - Fátima Paz CORU (SNTV) ab. - María Rosario Parés BARC (AVIC) ab. - Rocío Ríos ASTU (GIJM) ab. - María Ángeles Rodríguez MADR (KELM) ab. - Carmen Fuentes MADR (KELM) n. - María Luisa Muñoz BARC (GIMB) n. - María del Carmen Brunet MADR (RODP) n. - Lourdes Miquel BARC (AVIC) n. - María Teresa Montaña TARR (GIMT) n. - Pilar Sisniega CANT (PINM) n.			

Tiempos intermedios: 1.000m: Estévez 2:57.17; 2.000m: Estévez 5:58.26

10.000m (2)

1. Ana Isabel Alonso	MADR	KELM	33:33.08
2. Mária Ángeles Rodríguez	MADR	KELM	34:01.84
3. Rosa Pérez	BARC	NIKE	34:07.30
4. Silvia Llamas	MADR	KELM	34:09.19
5. Rocío Ríos	ASTU	GIJM	34:28.14
6. María del Carmen Brunet	MADR	RODP	34:54.86
7. María Soledad Castro	PONT	CELV	35:11.31
8. Josefa Cruz	MADR	RODP	35:44.63
9. María Jesús Martínez MADR (BLNE) 36:05.32 - 10. Grisela Matéu CAST (CAXC) 36:11.94 - 11. Elisenda Pucurull BARC (NIKE) 36:13.42 - 12. María Concepción Santarén VALL (AVAL) 36:24.20 - 13. Mercedes Sastre BALE (CCAL) 36:45.85 - 14. Paloma Quintero BADA (ATMO) 37:17.59 - 15. Cristina Fernández MADR (ADMA) 37:58.42 - 16. María Surroca BARC (GRAN) 38:31.99 - 17. Nieves Zarza ALAV (AURR) 38:52.45 - 18. Concepción Martín MALA (NERJ) 40:12.50 - Esther Pedrosa CORU (SNTV) ab. - María Do-			

lores Sánchez VALL (AVAL) ab. - Marina Prat BARC (NIKE) n. - Remedios Márquez PONT (SMOY) n. - María Carmen Mingorance GRAN (CMOT) n. - María Luisa Irizar GUIP (ZUME) n. - Montserrat Castelló MADR (RODP) n.
Tiempos intermedios: 1.000m: Alonso 3:17.91; 2.000m: Rodríguez 6:37.13; 3.000m: Rodríguez 9:56.13; 4.000m: Alonso 13:17.36; 5.000m: Rodríguez 16:41.87; 6.000m: Rodríguez 20:01.64; 7.000m: Rodríguez 23:24.31; 8.000m: Alonso 26:52.06; 9.000m: Alonso 30:17.85

100m vallas

Eliminatorias (2) - Clasifican las 4 primeras de cada serie y los 2 mejores tiempos

Elim.1 (-1,9): 1. Mardomingo 13.85 - 2. Soriano 15.00 - 3. Itziar Ferrán 15.01 - 4. Ortega 15.32 - 5. Elvira Cuesta TENE (CEAT) 15.45 - 6. María Cabezón MADR (BLNE) 15.64 - Magdalena Isam BARC (LAIE) desc. (163.7) - Pilar Muro ARAG (SCOR) n.

Elim.2 (-2,3): 1. Gabarró 14.43 - 2. Bullón 14.45 - 3. Moya 15.07 - 4. Muñoz 15.08 - 5. Ana Adosis BARC (FCLB) 15.82 - 6. Esther Larena VIZC (CDZO) 16.01 - 7. Lorea Anabitarte GUIP (RSOC) 16.08 - Carmen Martín MADR (BLNE) desc. (162.7)

Elim.3 (+0,6): 1. Barrenechea 14.18 - 2. Ezepeleta 14.26 - 3. Castillo 14.33 - 4. Adalia 14.63 - 5. Tejedor 14.73 - 6. Arantxa Ausán GUIP (BIDA) 15.38 - 7. Noelia Sánchez RIOJ (RAIL) 15.44 - 8. Micoya Gispert ARAG (CNHE) 15.50

Elim.4 (-1,0): 1. Martínez 14.32 - 2. Elhazaz 14.35 - 3. Olatz Ferrán 14.91 - 4. Navarro 15.03 - 5. Guerra 15.05 - 6. Mercedes Sanjuán GERO (GEEG) 15.45 - 7. Nerea Azkárte VIZC (CDZO) 15.47 - 8. María Elena Muñoz VALE (VCLF) 15.75

Semifinales (3) - Clasifican las 4 primeras de cada serie y el mejor tiempo

Sf.1 (+0,3): 1. Ezepeleta 14.19 - 2. Gabarró 14.22 - 3. Castillo 14.23 - 4. Soriano 14.78 - 5. Olga Tejedor CAST (CAXC) 14.80 - 6. María Jesús Moya MADR (BLNE) 14.93 - 7. Silvia Ortega VALE (VCLF) 14.95 - 8. Ana Adalia ASTU (OVAT) 15.01 - María José Mardomingo CORU (SNTV) desc. (162.7)

Sf.2 (-0,4): 1. Barrenechea 13.99 - 2. Bullón 14.12 - 3. Itziar Ferrán 14.46 - 4. Elhazaz 14.48 - 5. Martínez 14.61 - 6. Olatz Ferrán GUIP (ATSS) 14.82 - 7. María del Carmen Muñoz CAST (CAXC) 15.03 - 8. Silvia Navarro TARR (GIMT) 15.20 - 9. Ángeles Guerra MADR (LARM) 15.30

Final (3) (-0,7)

1.	Ana Barrenechea	MADR	BLNE	13.86
2.	Mónica Ezepeleta	ALAV	AURR	13.94
3.	Regina Gabarró	BARC	GIMB	14.20
4.	Ana María Bullón	MADR	LARM	14.24
5.	Itziar Ferrán	GUIP	ATSS	14.38
6.	María José Martínez	BARC	FCLB	14.42
7.	Patricia Elhazaz	MADR	BLNE	14.49
8.	María Jesús Castillo	NAVA	PAMA	14.59
9.	Silvia Soriano	BARC	AVIC	15.17

400m vallas

Eliminatorias (2) - Clasifican las 4 primeras de cada serie y los 2 mejores tiempos

Elim.1: 1. Granda 1:01.08 - 2. Gericó 1:02.52 - 3. Nicolás 1:02.98 - 4. Paniagua 1:04.12 - 5. María Encarnación Otero BARC (ASIT) 1:05.28 - 6. Miriam Pérez MADR (BLNE) 1:05.81 - 7. Silvia Villanueva NAVA (PAMA) 1:07.43 - Nerea Azkárte VIZC (CDZO) ab. - Aida Agea BARC (FCLB) n.

Elim.2: 1. Tello 1:01.60 - 2. Alonso 1:01.70 - 3. Arrizabalaga 1:02.48 - 4. Díez 1:03.15 - 5. Isabel Martínez BARC (LAIE) 1:03.34 - 6. Sonia García MADR (ADMA) 1:05.92 - 7. Silvia Martínez MADR (BLNE) 1:06.96 - 8. Victoria Martínez BALE (CCAL) 1:31.06 - Ana Amelia Menéndez ASTU (GIJM) n.

Elim.3: 1. Dolz 1:01.65 - 2. Castillo 1:02.31 - 3. García 1:02.61 - 4. Marzo 1:02.61 - 5. Smolka 1:03.08 - 6. María del Rosario Laperal SALA (ADUS) 1:03.22 - 7. Ana Belén Romo MADR (UDAL) 1:05.33 - 8. Mónica Álvarez ASTU (ESGI) 1:05.76

Elim.4: 1. López 1:01.70 - 2. Urcelay 1:01.82 - 3. Bravo 1:02.63 - 4. Valero 1:02.71 - 5. Martín 1:02.77 - 6. Carolina Menéndez TARR (VEND) 1:03.58 - 7. Jaione Trujillo GUIP (ATSS) 1:03.89 - 8. Marta Romagosa TARR (GIMT) 1:04.58

Semifinales (3) - Clasifican las 4 primeras de cada serie y el mejor tiempo

Sf.1: 1. Dolz 59.77 - 2. Tello 1:00.40 - 3. Castillo 1:00.47 - 4. Díez 1:00.67 - 5. Urcelay 1:00.72 - 6. María Itziar García GUIP (ATSS) 1:02.23 - 7. María Teresa Marzo BARC (GIMB) 1:02.49 - 8. Olga Smolka VALE (VCLF) 1:03.08 - 9. Esther Nicolás MURC (COSC) 1:03.41

Sf.2: 1. Alonso 59.62 - 2. Granda 59.64 - 3. López 1:01.49 - 4. Arrizabalaga 1:02.01 - 5. Eva Paniagua BARC (CANL) 1:02.20 - 6. Susana Martín MADR (BLNE) 1:02.65 - 7. Miriam Bravo RIOJ (RAIL) 1:02.82 - 8. Ana Gericó ARAG (CNHE) 1:03.30 - 9. Begoña Valero MADR (AMCO) 1:03.33

Final (4)

1.	Idoia Granda	CORU	SNTV	59.86
2.	Miriam Alonso	SALA	ADUS	59.88
3.	Yolanda Tello	BARC	GIMB	1:00.25
4.	María José López	BARC	GIMB	1:00.48
5.	Yolanda Dolz	VALE	VCLF	1:00.62
6.	Aránzazu Arrizabalaga	GUIP	ATSS	1:01.39
7.	María Teresa Urcelay	VIZC	AURR	1:01.53
8.	María Esther Castillo	NAVA	PAMA	1:01.78
9.	María Díez	NAVA	PAMA	1:03.68

Altura (4)

1.	Margarita Moreno (AND)	LERI	CAVA	1.80 (1.65-1 / 1.69-1 / 1.73-1 / 1.76-2 / 1.78-1 / 1.80-3 / 1.84-xxx)
2.	Belén Sáenz	GUIP	ATSS	1.76 (1.65-1 / 1.69-1 / 1.73-1 / 1.76-2 / 1.78-xxx)
3.	Covadonga Mateos	LPAL	AILP	1.76 (1.65-1 / 1.69-3 / 1.73-1 / 1.76-3 / 1.78-xxx)
4=.	Marta Mendía	NAVA	PAMA	1.73 (1.60-1 / 1.65-1 / 1.69-1 / 1.73-1 / 1.76-xxx)
4=.	María del Mar Martínez	CORU	SNTV	1.73 (1.65-1 / 1.69-1 / 1.73-1 / 1.76-xxx)
6.	María del Carmen Expósito	TARR	CNRP	1.73 (1.65-1 / 1.69-2 / 1.73-1 / 1.76-xxx)
7.	Ninoska Martín	BARC	FCLB	1.69 (1.60-1 / 1.65-1 / 1.69-1 / 1.73-xxx)
8.	Estefanía Godoy	LPAL	AILP	1.69 (1.60-2 / 1.65-1 / 1.69-2 / 1.73-xxx)
9.	Montserrat Fernández GERO (GEEG)	1.69	(1.60-1 / 1.65-1 / 1.69-3 / 1.73-xxx)	1.69
	Mónica Calvo MADR (KELM) n.			

Longitud (2)

1.	Isabel López	VALE	VCLF	6.36/+1,5 (5.88/+0,6 - 6.36/+1,5 - 5.71/-0,1 - x - 4.45/+0,2 - 6.13/+0,4)
2.	Luisa María López	MADR	BLNE	6.33/+2,4 (6.24/+0,7 - 6.30/+0,7 - 6.22/-1,0 - 6.33/+2,4 - 6.06/+0,4 - x)
3.	Gregoria Miranda	CORU	SNTV	6.01/-0,4 (6.01/-0,4 - 6.01/+1,9 - 5.96/+0,9 - 5.92/-0,2 - x - 5.86/+0,8)
4.	Concepción Paredes	VALL	AVAL	5.91/+0,8 (x - 5.91/+0,8 - x - 5.78/-0,4 - 5.83/-0,2 - 5.88/-0,2)
5.	Eduarne Cabrero	ASTU	GIJM	5.90/+0,6 (5.69/+0,6 - 5.84/+1,4 - 5.75/+0,3 - 5.85/-0,2 - x - 5.90/+0,6)
6.	Andrea Scheithe (GER)	TENE	CEAT	5.79/+1,1 (5.42/+0,4 - 5.79/+1,1 - x - 5.50/-0,3 - 5.73/+0,7 - 5.56/+0,2)
7.	María Jesús Fernández	CORU	SNTV	5.77/+2,6 (5.42/+0,3 - 5.77/+2,6 - 5.51/+0,2 - 5.59/-0,5 - 4.18/+0,5 - 5.56/+0,4)
8.	Anabel de las Casas	MALA	UNMA	5.69/+0,9 (5.62/+0,5 - 5.56/+0,6 - x - 5.69/+0,9 - 5.69/+1,0 - 5.58/+0,2)
9.	Carmen Esparza NAVA (PAMA)	5.59/+0,5	(x - 5.59/+0,5 - x) - 10. Cristina Reus BALE (CCAL) 5.40/+0,6 (5.29/+0,8 - 5.40/+0,6 - 5.30/+0,3)	

Triple

Calificación (3) - Mínima 11,70 o 12 primeras

1. Paredes 12.91/+1,4 (12.91/+1,4) - 2. Martín 12.03/-0,6 (11.63/+2,0 - 11.59/+0,7 - 12.03/-0,6) - 3. Gadea 12.02/+3,2 (11.67/-0,6 - 12.02/+3,2) - 4. Rallo 11.91/+1,4 (11.18/+1,7 - 11.91/+1,4) - 5. Vidal 11.74/+1,7 (11.61/+1,2 -

11.74/+1,7) - 6. Adrián 11.71/+1,0 (11.60/+0,6 - 11.38/+0,5 - 11.71/+1,0) - 7. De Dios 11.64/+2,7 (11.46/+0,5 - 11.64/+2,7 - 9.61/+1,4) - 8. Medrano 11.59/+2,2 (11.07/+0,7 - 11.59/+2,2 - 10.95/+3,6) - 9. Jofresa 11.57/+3,0 (11.57/+3,0 - 11.35/-0,7 - 10.22/-0,6) - 10. Aragón 11.33/+2,2 (11.33/+2,2 - 11.27/+0,2 - 11.31/+0,6) - 11. Ruiz 11.28/+1,8 (10.97/+0,6 - 11.28/+1,8 - 11.23/+0,5) - 12. Alcoceba 11.20/+2,2 (11.02/+1,5 - 10.97/+1,6 - 11.20/+2,2) - 13. Silvia Ortega VALE (VCLF) 11.18/+1,4 (11.18/+1,4 - 10.87/+0,5 - p) - 14. Edurne Cabrero ASTU (GIJM) 11.06/+0,9 (11.06/+0,9 - 10.73/+1,2 - 10.82/+1,7) - 15. Berta Arbaizar ALAV (MICH) 11.04/+1,1 (11.04/+1,1 - 10.89/-0,2 - 10.65/-1,3) - 16. Raquel Galán MADR (SFMD) 11.01/-1,0 (x - 11.01/-1,0 - 10.57/+0,5) - 17. Montserrat Merino ASTU (ALDI) 10.72/+2,5 (10.72/+2,5 - x - 10.13/+1,3) - Aurora Lario TARR (GIMT) n. - Yolanda Belda VALE (VCLF) n. - Carmen Esparza NAVA (PAMA) n.

Final (4)

1. Concepción Paredes VALL AVAL 13.52/+0,9 RE (13.35/-2,0 - 13.24/+0,8 - 13.20/+0,6 - 13.52/+0,9 - x - 13.46/+0,4)
2. Sonia Rallo BARC JATS 12.21/+0,6 (12.09/+0,6 - 12.17/+1,2 - x - 12.21/+0,6 - 12.03/+0,3 - 12.13/+0,3)
3. Eva Gadea VALE VCLF 12.10/+1,4 (11.65/-0,4 - 11.99/+2,0 - 11.54/+0,7 - 12.10/+1,4 - 11.81/+1,0 - 11.52/+1,3)
4. María Begoña Adrián ALAV CDZO 12.06/+2,0 (11.55/-1,0 - 11.77/+1,2 - 12.06/+2,0 - 11.70/-1,1 - 11.62/-1,2 - x)
5. María Jesús Martín ARAG SCOR 11.97/+1,6 (11.49/+2,5 - 11.97/+1,6 - 11.86/-1,0 - 11.81/+0,8 - 11.83/+0,4 - 11.55/-0,5)
6. Soledad Vidal TARR GIMT 11.86/+2,1 (x - x - 11.86/+2,1 - x - x - x)
7. Natividad Aragón CADI CHAP 11.80/-0,4 (11.66/+0,6 - 11.80/-0,4 - 11.47/+0,9 - 11.54/+0,5 - 11.67/+1,2 - x)
8. Eva María de Dios ASTU OVAT 11.67/+0,4 (11.67/+0,4 - x - 11.40/-1,1 - 11.38/+0,8 - x - 11.28/+0,3)
9. Mónica Jofresa BARC (GIMB) 11.61/-0,9 (11.61/-0,9 - x - 11.41/-1,1) - 10. Isabel Fernández-Medrano CANT (PINM) 11.36/+0,4 (11.15/-1,4 - 10.89/-0,4 - 11.36/+0,4) - 11. Eva Ruiz RIOJ (RAIL) 11.27/+1,0 (11.18/-0,9 - 11.27/+1,0 - x) - 12. María del Mar Alcoceba GUIP (DEIB) 11.18/+0,4 (10.95/-2,2 - 11.03/+0,6 - 11.18/+0,4)

Peso (4)

1. Margarita Ramos LEON ALEO 17.41 (16.43 - 16.31 - 16.72 - 16.74 - 17.41 - 17.24)
2. María Ángeles Barreiro CORU SNTV 14.87 (13.99 - 14.51 - 14.87 - x - 14.59 - x)
3. Susana Regüela BARC FCLB 14.45 (14.10 - 14.30 - 14.45 - x - 14.29 - x)
4. Rita Lora NAVA PAMA 14.43 (13.79 - x - 14.43 - 13.79 - 13.89 - 14.05)
5. María del Carmen Corona CANT PINM 14.01 (x - 13.01 - x - 13.76 - x - 14.01)
6. Gemma Huerta BARC GIMB 12.90 (12.13 - 12.61 - 12.53 - 12.90 - x - x)
7. Meritxell Filbá BARC LLUI 12.60 (11.85 - 12.60 - x - 11.72 - 12.22 - 11.97)
8. Enriqueta Díaz MADR KELM 12.49 (x - 11.86 - 12.49 - x - ab)
9. Carmen María Solé BARC (GIMB) 12.24 (12.24 - x - x) - 10. María Julia Sempere ALIC (JAEL) 12.17 (12.17 - 11.78 - 11.94) - 11. Elisa Ruiz LEON (ALEO) 12.09 (12.08 - x - 12.09) - 12. María del Carmen Recio PALE (PUEN) 11.98 (11.24 - 11.98 - 11.80) - 13. María Esperanza Orts SALA (ADUS) 11.83 (10.73 - 11.01 - 11.83) - 14. Nuria Ballester CAST (CAXC) 11.81 (11.81 - 11.68 - x) - 15. Emma Díaz BARC (FCLB) 11.53 (x - 11.45 - 11.53) - 16. María Luisa Lafuente MADR (BLNE) 11.36 (11.36 - x - 10.64) - 17. Leonor Cabrera MALA (UNMA) 11.36 (x - x - 11.36) - María Paz Giner CAST (CAXC) n. - María Blanca Alba BARC (GIMB) n.

Disco (2)

1. María Ángeles Barreiro CORU SNTV 55.26 (55.26 - 53.02 - x - x - 51.24 - 51.16)



El triple, en plena progresión, preparó un nuevo récord de España a cargo de Conchi Paredes.

2. Sonia Godall MADR KELM 54.90 (53.40 - 53.46 - 51.58 - 54.26 - 54.90 - 53.84)
3. Margarita Ramos LEON ALEO 53.02 (46.96 - 51.46 - x - 53.02 - x - 51.70)
4. Miren Karmele Olaizola GUIP ATSS 49.06 (49.06 - 47.06 - x - 46.96 - 48.08 - 48.70)
5. Olga Riera BARC GIMB 47.06 (43.54 - x - 46.02 - 44.90 - 47.06 - 45.96)
6. Carmen María Solé BARC GIMB 45.46 (44.88 - 45.46 - x - 43.82 - 45.24 - 45.38)
7. María Luisa Lafuente MADR BLNE 45.16 (x - 40.72 - 43.92 - 42.66 - 45.16 - 43.24)
8. María Paz Giner CAST CAXC 39.40 (39.36 - x - x - x - 39.40 - 38.56)
9. María Dolores Pedrares PONT (CELV) 37.92 (37.92 - x - x) - 10. María Paz Romero MADR (SFMD) 37.90 (36.10 - 37.90 - x) - 11. Leonor Cabrera MALA (UNMA) 37.88 (37.88 - 36.94 - x) - 12. Emma Díaz BARC (FCLB) 37.68 (37.68 - x - x) - 13. María José Sanromán PONT (CELV) 37.02 (37.02 - x - x) - 14. Eva Raventós BARC (FCLB) 36.08 (35.22 - 36.08 - 33.28)

Jabalina (3)

1. Natalya Shikolenko (URS) 58.98 (58.98 - 55.32 - x)
2. María José Maiquez BARC AVIC 50.58 (45.94 - 44.26 - 47.20 - 41.62 - 45.28 - 50.58)
3. María Belén Palacios CORU SNTV 45.72 (42.58 - 42.36 - 44.50 - 43.28 - 43.34 - 45.72)
4. Marta Sánchez MADR KELM 45.70 (41.86 - 41.00 - 45.70 - 42.42 - x - x)
5. Cristina Larrea GUIP DEIB 45.24 (45.24 - 44.62 - x - 42.30 - 44.30 - x)
6. Sara Marín BARC FCLB 45.14

HISTORIA DE LOS CAMPEONATOS DE ESPAÑA ABSOLUTOS AL AIRE LIBRE

	(38.80 - 42.62 - 45.14 - 44.18 - x - 44.50)		
7.	Concepción Sánchez	PONT CELV	44.26
	(38.36 - 44.26 - 42.78 - x - 40.90 - 43.94)		
8.	Beatriz Fantova	ARAG CNHE	43.78
	(43.42 - 42.84 - 42.60 - 43.70 - 40.60 - 43.78)		
9.	María Anunciación Míguez	OREN CDOR	43.74
	(43.74 - 41.00 - 36.58 - 41.94 - x - 41.50)		
10.	María Idoia Mariezkurrena	NAVA (PAMA)	41.40 (37.52 - 41.10 - 41.40) -
11.	Natividad Vizcaino	MADR (KELM)	40.80 (40.20 - 40.80 - 40.18) - 12. In-
	maculada Nespereira	OREN (PABO)	40.28 (34.98 - 40.28 - 38.70) - 13. Clau-
	dia Martins	VIZC (CDZO)	40.24 (37.64 - 40.24 - x)

10.000m marcha pista (3)

1.	María Reyes Sobrino	BARC CNBA	46:26.77
2.	Olga Sánchez	BARC CORN	46:52.87
3.	Teresa Palacio	BARC GIMB	47:01.00
4.	Mari Cruz Díaz	BARC CNBA	48:01.52
5.	María de los Ángeles Ruiz	CAST CAXC	52:48.17
6.	Patricia Morales	CAST CAXC	53:32.88
7.	Montserrat Sola	BARC AVIC	53:56.12
8.	Montserrat Benavent	TARR CNRP	54:47.48
9.	Ana Belén Novellón	ARAG (SCOR)	55:20.15 - Teresa de Jesús Linares
	TENE (CEAT) ab. - Sigríd Leinpinsel	BALE (POLL) ab. - Fina Compte	BARC (AVIC) ab. - Emilia Cano
	BARC (CORN) desc. (191.4) - Esther López	MADR (BLNE) desc. (191.4) - Rosa María Sanjurjo	MADR (KELM) n.

Tiempo intermedio: 5.000m: Sobrino 23:20.41

4x100m (4)

1.	Blanco y Negro Deportivo Atlas	MADR BLNE	46.17
	(María Paz Minicozzi, Encarnación Simarro, Ana Barrenechea, Alicia Echenique)		
2.	Combinado Español Junior		46.31
	(Carmen Blay, Lissette Ferrí, Alicia Valentín, Lorena Ortí)		
3.	Kelme Universidad de Madrid	MADR KELM	46.91
	(Teresa Goya, Gemma Bergasa, María Elena Linares, Esther Lahoz)		
4.	Pamplona Atlético	NAVA PAMA	47.38
	(María Eugenia Yarnoz, Gregoria Ferrer, Arantxa Reinares, Virginia Sola)		
5.	Sideco-C.Gimn.Barç. L'Hospitalet	BARC GIMB	48.48
	(Regina Gabarró, María del Mar Marco,		

Heptatlón (2/3)

1.	Susana Cruz	MADR CDA	5.382	14.49/-2,1	1.70	11.86	26.12/+0,6	5.72/+1,4	35.60	2:19.55
2.	María García	VALL AVAL	5.163	15.14/-2,1	1.58	11.69	25.29/+0,6	5.85/+2,0	32.98	2:22.51
3.	Patricia Guevara	MURC ALHA	5.040	15.08/-2,1	1.64	10.92	26.31/+0,6	5.36/+0,2	36.08	2:20.73
4.	Montserrat Fernández	GERO GEEG	5.031	15.23/-2,1	1.70	9.59	25.27/+0,6	5.67/-0,6	25.12	2:16.95
5.	María Isabel Siles	JAEN ZEUS	4.884	15.57/-1,2	1.64	9.83	26.31/+0,6	5.67/-1,1	34.48	2:26.81
6.	María del Mar Campira	ALME CIAL	4.871	15.73/-2,1	1.67	10.44	26.79/+0,6	5.38/-0,6	36.22	2:24.91
7.	María Victoria Samper	LPAL AILP	4.641	16.14/-1,2	1.52	9.93	26.41/+0,4	5.28/-0,2	35.12	2:21.57
8.	Laura Ramos	BURG LIMA	4.584	16.61/-1,2	1.49	10.96	28.02/+0,4	5.05/+1,3	43.22	2:20.99
9.	Cecilia González	MALA UNMA	4.475	16.22/-1,2	1.58	10.81	25.78/+0,4	5.40/+1,0	32.54	2:48.48
	Montserrat Vegas	BURG LIMA	-	15.36/-1,2	1.49	11.60	26.05/+0,4	5.46/+1,0	36.82	
	María Rosa Escribano	GERO APAL	-	16.21/-1,2	1.58	9.92	28.03/+0,4	5.22/+0,9	27.06	
	Sonia Pérez	LEON ALEO	-	15.59/-2,1	1.64	11.89	27.38/+0,6			
fc	Nora Araújo	(POR)	-	16.13/-2,1	1.64					

	Ana María Megías, Asunció Puig)		
6.	C.A.Caixa Castelló	CAST CAXC	48.86
	(María del Carmen Muñoz, Victoria Ortiz, María José Ruipérez, Marta Gallén)		
7.	Fútbol Club Barcelona	BARC FCLB	49.46
	(Sara Hernández López, Raquel Sanz, Ana Adosis, María José Martínez Patiño)		
8.	Valencia Club de Fútbol	VALE VCLF	49.50
	(Begoña Yúdice, Elena Forés, María Elena Muñoz, Eva Gadea)		
	Grup Excursionista i Esportiu Gironí	GERO GEEG	ab.
	(Mercedes Sanjuán, Mireia Vallmajó, Ingrid Barceló, Montserrat Fernández Mulleras)		

4x400m (4)

1.	Kelme Universidad de Madrid	MADR KELM	3:40.79
	(Virginia Postiguillo, Gemma Bergasa, Eva García Eiroa, Esther Lahoz)		
2.	Pamplona Atlético	NAVA PAMA	3:44.42
	(Silvia Villanueva, Eva Ronco, María Esther Castillo, Gregoria Ferrer)		
3.	A.D.Universidad Salamanca-Iberduero	SALA ADUS	3:45.03
	(Inés Hernández Blanco, Mercedes Martín, Miriam Alonso, Yolanda Reyes)		
4.	Oviedo Atletismo	ASTU OVAT	3:45.37
	(Paula Peña, María Jesús Martínez González, Beatriz Sánchez, María del Carmen García-Campero)		
5.	Sideco-C.Gimn.Barç. L'Hospitalet	BARC GIMB	3:45.91
	(Gemma Montagut, Carmen Rovira, María Teresa Marzo, María José López Córdoba)		
6.	Centre Athletic Laietania	BARC LAIE	3:46.93
	(Mireia Lluch, Isabel Martínez Cid, Elisenda Serra, Anna Perlasia)		
7.	Blanco y Negro Deportivo Atlas	MADR BLNE	3:48.65
	(Susana Martín Cano, Susana Martín Martín, Patricia Elhazaz, Olga Cantó)		
8.	Fútbol Club Barcelona	BARC FCLB	3:48.85
	(Raquel Sans, Nuria Lahosa, Susana López Ribera, Mercedes Armengol)		

CACHO APUNTA A LOS JUEGOS

El majestuoso futuro Estadio Olímpico de Montjuic fue el escenario de una gran edición del Campeonato de España, que sirvió para perfilar el equipo que nos representaría semanas más tarde en el Campeonato del Mundo de Tokio y también para probar algunos sistemas operativos que se emplearían sólo 12 meses más tarde en los Juegos Olímpicos de Barcelona. La competición fue un buen banco de pruebas para aspectos como acreditaciones, prensa, transportes, procedimientos de competición... con algunos protocolos que escapan a lo que tradicionalmente se realiza en una competición de estas características.

Se respiraba ambiente preolímpico en la Ciudad Condal y algunos atletas saltaron a la pista con ganas de demostrar que iban por el buen camino para posteriormente hacer historia en la máxima cita del deporte universal. Uno de ellos era Fermín Cacho, que venía ya de ganar dos títulos nacionales consecutivos en los 1.500 metros, y que iba a ofrecer una impresionante demostración de fuerza ante los mejores especialistas nacionales. En una carrera lanzada por Víctor Rojas y Manuel Pancorbo, el soriano emergió irrefrenable en la última vuelta para dominar con un magnífico registro de 3:34.52, apuntando unas maneras que le llevarían a la cúspide del atletismo mundial sólo un año más tarde en este mismo escenario. Además de Cacho otros ocho hombres rompieron el muro de los 3:40 en una de las carreras de mayor nivel que se recuerdan sobre la distancia en la historia de los Nacionales.

Uno de los ausentes de los 1.500 metros fue José Luis González, que prefirió alinearse en los 5.000 metros en contra del criterio del Comité Técnico de la RFEA que exigía que los atletas tomaran parte en la prueba en la que pretendían competir después en Tokio. El toledano no atravesaba su mejor momento y sería batido en la recta de llegada por un Abel Antón en gran forma.

A pesar de momentos de gran brillantez, como los anteriormente reseñados y otros que comentaremos después, en el apartado de récords hubo un cierto retroceso con respecto a Jerez'90 ya que sólo se batió un nuevo récord nacional aunque sí se lograron doce mejores marcas de los Campeonatos. La gran protagonista en este sentido fue Conchi Paredes en triple, llegando en su cuarto intento hasta 13,52 metros, mejorando en 12 centímetros el tope nacional que ella misma había conseguido un par de meses antes. Este registro situaba a la palentina entre las mejores atletas internacionales de una disciplina que todavía no figuraba en el programa de competición de las grandes citas internacionales. No obstante, a pesar de la escasez de mejoras en la pista lo que sí se batió fue el récord de inscritos en los Campeonatos, con 819, superando en más de 100 lo registrado en la anterior edición.

La competición arrancó el viernes destacando una emocionante longitud femenina en la que se impuso Isabel López con nueva mejor marca española del año de 6,36 metros tras una pugna más que interesante con Luisa López, mientras en la pértiga masculina, ante la ausencia del lesionado Javier García Chico,



Fermín Cacho dejó en 1.500m una estela de campeón avisando de lo que haría un año después en este mismo escenario donde alcanzaría la gloria olímpica

Francisc Mas imponía su ley haciéndose con el título nacional con un registro de 5,40 metros.

El rey de la velocidad en Montjuic sería Enrique Talavera, que primero se impuso en 100 metros con un tiempo discreto de 10.56 y luego doblaría en los 200 metros a Miguel Ángel Gómez Campuzano con 21.59. Más interesante aún si cabe resultó la vuelta a la pista en la que pudimos asistir el renacer del plusmarquista nacional Cayetano Cornet, que volvió al escenario donde dos años antes había roto el muro de los 45 segundos. El atleta de Reus se mostró en gran forma para marcar un crono de 45.33, superando con gran claridad a Antonio Sánchez aunque en medio se coló el marroquí Kasbane.

También resultó de gran calidad la vuelta a la pista en categoría femenina con Sandra Myers demostrando que se encontraba en el buen camino para pisar semanas más tarde el pódium mundialista de Tokio. Sandra cruzó la línea de meta en 51.17



Arturo Ortiz viviendo su mejor época en altura.

estando también la buena noticia en el registro de la prometedora María Julia Merino (52.55).

Uno de los duelos del Campeonato llegó en el salto de altura masculina entre Arturo Ortiz y Gustavo Adolfo Bécquer. Ambos mantuvieron el pulso hasta 2,28m pero el salto válido de Ortiz sobre la medida anterior (2,26m) le daría la victoria final ante su oponente. También resultó interesante el enfrentamiento entre Julia Vaquero y Estela Estévez en los 3.000 metros. Esta última se encargó de marcar el ritmo en los primeros compases de carrera pero Julia demostró su calidad dando un fuerte tirón para imponerse en 8:59.58, convirtiéndose en la tercera mujer que rompía el muro de los nueve minutos en nuestro país.

Otro de los concursos interesantes del Campeonato fue el de peso femenino, donde Margarita Ramos dominó con absoluta claridad y un mejor lanzamiento de 17,41 metros.

Las pruebas más largas del programa fueron las de marcha. En la masculina, sobre 20km, el joven Valentín Massana se imponía con claridad en un crono de 1h26:42 por delante de Miguel Ángel Prieto y del veterano José Marín, mientras que en los 10.000 metros marcha femeninos Reyes Sobrino estuvo mucho tiempo en ritmos de récord de España aunque finalmente pagó el esfuerzo y tuvo que conformarse con un tiempo final de 46:26.77.

Interesante resultó también la carrera de 10.000 metros masculinos. En ellos el plusmarquista nacional Antonio Prieto buscaba la mí-

nima mundialista para Tokio y algunos de los participantes le ayudaron a marcar el ritmo en los primeros compases. Sin embargo, a partir del kilómetro 6 quedaron solos en cabeza Prieto y el gallego Alejandro Gómez, que no le dio ningún relevo para batirle al final aprovechando su mejor final.

Notas a destacar también de este Campeonato fueron la victoria de Jesús Oliván en longitud con 7,91 metros por delante del medallista europeo Ángel Hernández, el triunfo de la semidesconocida Pilar Sisniega en los 1.500 metros, prueba en la que pulverizó su marca personal y sorprendió a todas las favoritas, o el triunfo de Luis Javier González en 800 metros por delante de José Arconada y el a priori favorito Tomás de Teresa, que luego tendría una actuación destacada en Tokio.

Aprovechando que el Campeonato se disputaba en el futuro Estadio Olímpico de Montjuïc fueron varias las estrellas del atletismo mundial que quisieron probar la pista barcelonesa, entre ellas por ejemplo el decatleta norteamericano Dan O'Brien, que tomó parte en cuatro pruebas (400 metros, 110 metros vallas, pértiga y disco) o la plusmarquista mundial de 60 metros en pista cubierta, la holandesa Nelli Cooman, que tomó parte en los 100 metros donde estuvo a punto de ser derrotada por Cristina Castro.

En definitiva, un interesante Campeonato que constituyó un aperitivo de lujo de todo lo que viviremos sólo un año más tarde en los inolvidables Juegos Olímpicos de Barcelona.

1992

72º Campeonato de España Absoluto

Valencia (26/27/28.6)

Pista del Cauce del Río Turia



HOMBRES

100m

Eliminatorias (26) - Clasifican los 3 primeros de cada serie y los 4 mejores tiempos

Elim.1 (+0,7): 1. Trapero 10.62 - 2. Gascón 10.65 - 3. Feo 10.68 - 4. Carlos Berlanga ARAG (CNHE) 10.87 - 5. David Perdigones CADI (MOBJ) 10.88 - 6. Adolfo Rafael de los Reyes CREA (UACR) 11.19

Elim.2 (+1,3): 1. Rodríguez 10.42 - 2. Nolet 10.50 - 3. Arques 10.64 - 4. Etxebeite 10.76 - 5. De Prado 10.81 - 6. José Luis Martín VALL (ALEO) 10.88

Elim.3 (+2,8): 1. Rivas 10.56 - 2. Ortega 10.64 - 3. R. Fernández 10.65 - 4. Samaniego 10.82 - 5. Miguel Ángel Álvarez LEON (ALEO) 10.94 - Israel Luque BARC (FCLB) ab.

Elim.4 (+2,4): 1. López 10.45 - 2. Turón 10.58 - 3. P.C. Fernández 10.76 - 4. Pérez 10.77 - 5. Álvaro Burrell ARAG (CAMZ) 10.85 - 6. Francisco Javier García ARAG (PAMA) 10.90 - 7. Manuel Francisco Borrega CACE (LARM) 12.13

Semifinales (27) - Clasifican los 4 primeros de cada serie

Sf.1 (+4,5): 1. López 10.39 - 2. Arques 10.44 - 3. Turón 10.44 - 4. Feo 10.56

- 5. José Carlos Rivas MADR (LARM) 10.57 - 6. Rubén Fernández RIOJ (RAIL) 10.63 - 7. Pedro Carlos Fernández SEVI (MOBJ) 10.66 - 8. Julio César de Prado SALA (ADUS) 10.67

Sf.2 (+3,1): 1. Rodríguez 10.41 - 2. Trapero 10.45 - 3. Nolet 10.52 - 4. Gascón 10.52 - 5. Miguel Ángel Ortega MADR (ROZA) 10.64 - 6. Carlos Pérez SALA (ADUS) 10.73 - 7. Patxi Etxebeite GUIP (UNPV) 10.83 - Francisco Julián Samaniego SALA (ADUS) n.

Final (27) (+3,4)

1. Sergio López	ALIC	INDA	10.32
2. Luis Rodríguez	SEVI	MOBJ	10.38
3. Juan Jesús Trapero	MADR	LARM	10.41
4. José Javier Arques	MADR	LARM	10.43
5. Florencio Gascón	MADR	LARM	10.46
6. Pedro Pablo Nolet	ASTU	OVAT	10.47
7. Luis Turón	BARC	FCLB	10.48
8. Frutos Feo	ZAMO	ADUS	10.63

200m

Eliminatorias (26) - Clasifican los 4 primeros de cada serie y los 4 mejores tiempos

Elim.1 (+2,2): 1. Rodríguez 20.94 - 2. Luque 21.24 - 3. Kasbane 21.38 - 4. Solchaga 21.91 - 5. Franqués 22.08 - 6. Pedro Pablo del Barrio SEGO (BLUS) 22.16 - 7. Mario Ontoria CANT (ECUE) 22.44

Elim.2 (+2,1): 1. Talavera 21.19 - 2. Supervía 21.64 - 3. P.J. Sánchez 21.65 - 4. Del Piñal 21.90 - 5. Francisco José Molina BARC (UGEB) 22.34 - Didac Mañas BARC (STCE) n.

Elim.3 (+3,0): 1. Gómez 21.09 - 2. Mayoral 21.41 - 3. Trull 21.48 - 4. Navarro 21.50 - 5. J.C. Sánchez 21.96 - 6. Ezker 22.07 - 7. Paz 22.08

Semifinales (27) - Clasifican los 4 primeros de cada serie

Sf.1 (+2,5): 1. Mayoral 21.51 - 2. Luque 21.55 - 3. Trull 21.63 - 4. P.J. Sánchez 21.84 - 5. Carlos del Piñal MADR (BLNE) 22.11 - 6. Vicente Solchaga NAVA (PAMA) 22.16 - 7. Carles Franqués TARR (GIMT) 22.42 - Luis Rodríguez SEVI (MOBJ) n.

Sf.2 (+2,0): 1. Gómez 21.19 - 2. Abdelali Kasbane Bel Atar (MARR) CADI (MOBJ) 21.26 - 3. Talavera 21.39 - 4. Navarro 21.60 - 5. Supervía 21.77 - 6. Óskar Ezker GUIP (RSOC) 22.14 - 7. Juan Carlos Sánchez ALIC (DCEL) 22.22 - 8. Francisco Javier Paz BARC (FCLB) 22.53

Final (28) (+3,9)

1. Miguel Ángel Gómez	SEVI	KELA	21.17
2. Enrique Talavera	MADR	LARM	21.30
3. Jordi Mayoral	GERO	GEEG	21.42
4. Juan Vicente Trull	VALE	DCEL	21.58
5. Ignacio José Supervía	ARAG	CNHE	21.73
6. Pablo José Sánchez	VIZC	UNPV	21.77
7. Francisco Javier Navarro	MADR	ROZA	21.78
Israel Luque	BARC	FCLB	ab.

400m

Eliminatorias (26) - Clasifican los 4 primeros de cada serie y los 4 mejores tiempos

Elim.1: 1. Sánchez 47.85 - 2. Van Der Veen 47.88 - 3. Heras 47.95 - 4. Moledano 47.97 - 5. Mañas 48.04 - 6. Ortega 48.78 - 7. Andrés Vaquero SALA (ADUS) 49.24 - Ignacio José Supervía ARAG (CNHE) n.



El recordado Miguel Ángel Gómez (dorsal 321), en sus mejores años, venciendo en los 200 metros.

Elim.2: 1. Cornet 47.24 - 2. Dahhan 47.76 - 3. Cuesta 48.20 - 4. Silva 48.28 - 5. Grajal 48.89 - 6. Carlos Heredia BARC (FCLB) 49.09 - 7. Pablo Escrivá VALE (VCLF) 49.24 - 8. Agustín Ángel Tello ARAG (PAMA) 49.41
Elim.3: 1. Moreno 47.74 - 2. Cumellas 47.90 - 3. Arrazola 47.91 - 4. Gay 47.93 - 5. Flores-Calderón 48.45 - 6. Juan Carlos Fernández MADR (LARM) 48.92 - 7. Moisés Fernández MADR (LARM) 50.76

Semifinales (27) - Clasifican los 4 primeros de cada serie

Sf.1: 1. Cornet 46.84 - 2. Heras 47.27 - 3. Mañas 47.57 - 4. Ali Dahhan (MAR) BARC (PNOU) 47.84 - 5. Cumellas 47.88 - 6. José Javier Silva SEVI (MOBJ) 47.99 - 7. Miguel Cuesta MADR (LARM) 48.18 - 8. Luis Alberto Grajal SALA (ADUS) 48.74

Sf.2: 1. Sánchez 47.24 - 2. Moreno 47.44 - 3. Mohedano 47.57 - 4. Arrazola 47.98 - 5. Erik Van der Veen (NED) VALE (VCLF) 48.01 - 6. José Antonio Gay GUIP (ARRT) 48.23 - 7. Enrique Flores-Calderón MADR (ADMA) 48.39 - 8. Fernando Ortega CREA (ALSJ) 48.74

Final (28)

1. Cayetano Cornet	MADR	LARM	46.42
2. Ángel Valentín Heras	MADR	LARM	46.80
3. Antonio Sánchez	MADR	LARM	46.86
4. Manuel Moreno	MADR	LARM	47.04
5. Didac Mañas	BARC	STCE	47.34
6. Amador Mohedano	CORD	MOBJ	47.44
7. Lluís Cumellas	BARC	GIMB	47.74
8. José Luis Arrazola	ARAG	SCOR	48.23

800m

Eliminatorias (26) - Clasifican los 2 primeros de cada serie y los 2 mejores tiempos

Elim.1: 1. González 1:53.12 - 2. Aguado 1:53.33 - 3. Higinio Arribas VALL (VCLF) 1:53.59 - 4. Lorenzo Hidalgo ASTU (OVAT) 1:53.67 - 5. Francisco Portet BARC (GRAN) 1:54.19 - 6. Raúl Sáez BURG (RSOC) 1:54.59 - 7. Antonio Vallejo CANT (SDTO) 1:54.91 - Antonio Herrador BARC (CNMO) n.

Elim.2: 1. De Teresa 1:52.03 - 2. Arconada 1:52.39 - 3. Antonio Martín MADR (ADMA) 1:52.58 - 4. Jesús Isidoro Gualix MADR (LARM) 1:52.85 - 5. José Antonio Prieto BARC (CCAL) 1:53.34 - 6. Jorge Alanis GRAN (MOBJ) 1:53.35 - 7. Fernando Ramos MADR (VCLF) 1:54.26 - 8. Álvaro Fernández TENE (PCRU) 1:54.44

Elim.3: 1. Castro 1:49.96 - 2. Díaz 1:49.99 - 3. Cerezo 1:50.08 - 4. López 1:50.58 - 5. José María Queral CAST (CEVI) 1:51.22 - 6. Alfredo Lahuerta VALL (NIKE) 1:51.56 - 7. Ignasi Taló BARC (GRAN) 1:52.15 - Pablo Squella (ARG) MADR (LARM) n.

Final (27)

1. Luis Javier González	MADR	LARM	1:49.40
2. Tomás de Teresa	CANT	KELA	1:49.80
3. Andrés Manuel Díaz	CORU	ACOR	1:49.90
4. José Arconada	ASTU	COVA	1:50.51
5. José Manuel Cerezo	MALA	NERJ	1:50.78
6. Orlando Castro	PALE	ALEO	1:50.80
7. Salvador Aguado	VALE	FCLB	1:50.92
8. Francisco López	BARC	JATS	1:51.73

Tiempo intermedio: 400m: Arconada 55.86

1.500m

Eliminatorias (26) - Clasifican los 4 primeros de cada serie y los 4 mejores tiempos

Elim.1: 1. Cacho 3:44.98 - 2. Rojas 3:45.35 - 3. Benito 3:45.96 - 4. Martín 3:46.02 - 5. Viudes 3:46.30 - 6. Herrador 3:46.57 - 7. Viciosa 3:46.74 - 8. Javier Rodríguez MADR (LARM) 3:47.42 - 9. Mateo Cañellas BALE (POLL) 3:49.04 - 10. Felipe Castañer ARAG (RAIL) 3:53.90

Elim.2: 1. Pancorbo 3:46.80 - 2. Molina 3:46.91 - 3. González 3:46.95 - 4. Pujolar 3:47.03 - 5. Fariña 3:47.20 - 6. Andrés Martínez NAVA (PAMA) 3:47.22 - 7. Felipe Murga PONT (CELV) 3:48.09 - 8. Juan Ramón Moya BARC (CNMO) 3:50.83 - 9. Juan José Verdugo BARC (PNOU) 3:51.97 - Fernando Alonso VIZC (UNPV) ab. - Marco Antonio Rufo SEVI (MOBJ) ab.

Final (27)

1. Fermín Cacho	SORI	JOMA	3:49.0
2. Manuel Pancorbo	MADR	LARM	3:49.7
3. David Pujolar	BARC	SCAN	3:50.0
4. Ángel Fariña	BARC	KELA	3:50.2
5. Antonio Herrador	BARC	CNMO	3:50.5
6. Víctor Rojas	VIZC	GCHA	3:51.1
7. Luis Miguel Martín	MADR	SMVA	3:51.3
8. Isaac Viciosa	VALL	FCLB	3:51.8

9. Enrique Molina GRAN (DEZU) 3:52.8 - Teófilo Benito BARC (KELA) ab. - Juan Viudes BARC (NIKE) ab. - José Luis González TOLE (ATSP) n.

5.000m (28)

1. Abel Antón	SORI	TOSS	13:38.57
2. Martín Fiz	ALAV	TOSS	13:40.95
3. Anacleto Jiménez	RIOJ	KELA	13:44.99
4. Teodoro Cuñado	VALL	TOSS	13:47.45
5. Antonio Peña	BALE	POLL	13:52.70
6. Juan Ramón Muñoz	BARC	NIKE	13:54.37
7. Rafael Illán	BARC	NIKE	13:54.96
8. Juan Carlos Paul	TOLE	JOMA	13:55.19

9. Juan Puerta ASTU (CAUO) 14:06.36 - 10. Francisco Javier Cortés BARC (SCAN) 14:17.08 - 11. Antonio Serrano TOLE (JOMA) 14:20.55 - 12. Manuel García CORU (JOMA) 14:26.57 - José Manuel García LEON (TOSS) ab. - José Carlos Adán PONT (CELV) n. - José Luis González TOLE (ATSP) n. - Antonio Prieto SEGO (TOSS) n. - Santiago Chiscano MADR (ARSP) n.

Tiempos intermedios: 1.000m: M. García 2:38.71; 2.000m: M. García 5:21.91; 3.000m: Fiz 8:09.34; 4.000m: Antón 10:55.77

10.000m (27)

1. Antonio Prieto	SEGO	TOSS	28:14.25
2. Carlos de la Torre	PONT	NWBA	28:14.30
3. José Carlos Adán	PONT	CELV	28:14.60
4. Antonio Serrano	TOLE	JOMA	28:15.23
5. Francisco Javier Guerra	SEGO	TOSS	28:17.81
6. Ezequiel Canario (POR)			28:22.09
7. Pedro Arco	BARC	NIKE	28:30.39
8. Juan Carlos Paul	TOLE	JOMA	28:33.51

9. José Ramón Moreno ALBA (VCLF) 28:40.04 - 10. Juan Antonio Crespo MADR (RODP) 29:04.01 - 11. José Andrés Pérez NAVA (BEIR) 29:05.13 - 12. Iván Hompanera BARC (NIKE) 29:07.30 - 13. José Esteban Montiel GRAN (CIGR) 29:11.13 - 14. Juan Francisco Romera TOLE (ATSP) 29:15.29 - 15. Antonio Pérez VALE (TOSS) 29:21.09 - 16. José Javier Conde VIZC (GCHA)

29:43.90 - 17. José Ramón Torres BURG (RSOC) 29:51.08 - 18. Carlos Javier Merino RIOJ (RIOJ) 30:12.00 - 19. Francisco Ribera ALIC (TOSS) 30:22.32 - 20. Fernando Rodríguez SEVI (CEAT) 30:30.59 - 21. Jesús de Grado MADR (ADMA) 30:39.69 - Juan José García JAEN (INJA) ab. - José María Rodríguez MADR (ADMA) ab. - José María González AVIL (BIKT) ab. - Heinz-Bernd Burger (GER) ab. - Andrés Antonio Rodríguez CANT (JUHE) ab. - Rodrigo Gavela LEON (INDL) ab. - José Manuel Albertosa ALIC (TOSS) ab. - Manuel Fernández LERI (CAVA) ab. - Martín Fiz ALAV (TOSS) ab. - Alejandro Gómez PONT (CELV) n.
Tiempos intermedios (sin identificación de atletas): 1.000m: st; 2.000m: 5:27.96; 3.000m: 8:17.26; 4.000m: 11:09.51; 5.000m: 14.00.63; 6.000m: 16:52.42; 7.000m: 19:49.01; 8.000m: st; 9.000m: 25:36.02

110m vallas

Eliminatorias (26) - Clasifican los 4 primeros de cada serie y los 4 mejores tiempos

Elim.1 (+0,7): 1. A. Martín 14.28 - 2. Lanáu 14.29 - 3. Hidalgo 14.72 - 4. Benet 14.74 - 5. Enrique Segura TENE (CEAT) 14.83 - 6. Daniel Tomás ARAG (CAMZ) 14.90 - 7. Marc Cucala BARC (FCLB) 15.00 - José Félix Amáiz BURG (LIMA) n.

Elim.2 (+2,7): 1. P.M. Martín 14.12 - 2. Font 14.19 - 3. Peñalver 14.27 - 4. Iglesias 14.41 - 5. De los Santos 14.46 - 6. Alberto Torné BARC (GRAN) 14.77 - 7. Javier Pascual GUIP (RSOC) 14.82 - 8. Eduardo Pérez de Colosía RIOJ (RAIL) 14.99

Elim.3 (+2,3): 1. Sala 13.75 - 2. Bonet 14.23 - 3. Catón 14.43 - 4. Melero 14.50 - 5. Burrell 14.61 - 6. Elhombre 14.64 - 7. Motilla 14.72 - 8. Miguel Ángel Rosado BALE (CCAL) 14.92

Semifinales (27) - Clasifican los 4 primeros de cada serie

Sf.1 (+2,0): 1. Sala 13.63 - 2. Bonet 14.07 - 3. Font 14.11 - 4. Catón 14.26 - 5. Francisco Javier Benet MURC (ALHA) 14.30 - 6. Miguel de los Santos MALA (LARM) 14.38 - 7. Martín Motilla SEVI (MOBJ) 14.60 - 8. José Juan Hidalgo GRAN (MOBJ) 14.86

Sf.2 (+3,9): 1. Peñalver 13.92 - 2. Lanáu 13.96 - 3. P.M. Martín 14.07 - 4. A. Martín 14.19 - 5. Julio César Melero MADR (LARM) 14.59 - 6. Ángel Elhombre ARAG (SCOR) 14.62 - 7. Álvaro Burrell ARAG (CAMZ) 14.63 - 8. Álvaro Iglesias VIZC (UNPV) 14.69

Final (27) (+2,0)

1.	Carlos Sala	BARC	LARM	13.66
2.	Daniel Bonet	BARC	FCLB	14.08
3.	Antonio Peñalver	MURC	ALHA	14.09
4.	Jesús Font	BARC	FCLB	14.15
5.	Antonio Lanáu	BARC	GIMB	14.21
6.	Pablo María Martín	MADR	BLNE	14.25
7.	Ángel Martín	MADR	LARM	14.35
8.	Jesús Catón	ARAG	OVAT	14.43

400m vallas

Eliminatorias (26) - Clasifican los 3 primeros de cada serie y los 4 mejores tiempos

Elim.1: 1. A.C. González 53.55 - 2. Calvo 53.60 - 3. Vila 53.88 - 4. Castro 54.07 - 5. Enrique Martínez NAVA (PAMA) 54.08 - 6. César Martínez MADR (TAJM) 55.80 - Jesús Ariño BARC (FCLB) n.

Elim.2: 1. Creus 53.55 - 2. Cortés 53.88 - 3. Vicente 54.00 - 4. Enrique Gabriel Blanco SALA (ADUS) 54.34 - 5. Joan Rodríguez BARC (CEUB) 54.40 - 6. Ignacio Orive ALAV (MICH) 54.80 - 7. Donato Ramírez MADR (ATBO) 55.54 - Moisés Góngora BARC (LAIE) n.

Elim.3: 1. Angües 53.17 - 2. Puy 53.54 - 3. Joven 53.64 - 4. Ignacio González Zúñiga 53.66 - 5. Silki 53.66 - 6. Ignacio González Franco MALA (UNMA) 54.35 - 7. Luis Miguel de Loma MADR (AJAM) 54.37 - 8. Alejandro José de Gracia VALE (VCLF) 56.20

Elim.4: 1. Fraga 53.44 - 2. Orive 53.69 - 3. López 53.86 - 4. Huerto 53.91 - 5. Fernando Bocio SEVI (INSE) 54.57 - 6. Carlos Conde CORU (ACOR) 55.53 - 7. Pablo Carrera GUIP (RSOC) 55.91



Jon Azkueta (dorsal 2), fue el campeón en 3.000 metros obstáculos.

Semifinales (27) - Clasifican los 4 primeros de cada serie

Sf.1: 1. Fraga 53.33 - 2. A.C. González 53.53 - 3. Orive 53.68 - 4. Huerto 53.77 - 5. Javier Calvo MADR (BLNE) 53.78 - 6. Ignacio González Zúñiga GUIP (ULIA) 54.16 - 7. David López MADR (LARM) 54.36 - 8. Salvador Vila VALE (VCLF) 55.52

Sf.2: 1. Creus 53.43 - 2. Angües 53.46 - 3. Cortés 53.75 - 4. Joven 53.88 - 5. El Hachmi Silki (MARR) BARC (PNOU) 54.10 - 6. Luis Vicente ARAG (CNHE) 54.90 - 7. Manuel Castro MADR (LARM) 55.00 - David Puy BARC (UATE) n.

Final (28)

1.	Santiago Fraga	CORU	LARM	51.64
2.	Alberto Carlos González	ARAG	MOBJ	52.72
3.	Antonio Creus	BARC	CASV	53.01
4.	Roger Angües	BARC	GIMB	53.03
5.	Luis Miguel Cortés	MADR	ADMA	53.26
6.	José Antonio Orive	BARC	CACB	53.31
7.	iñigo Joven	VIZC	UNPV	54.38
8.	Juan Antonio Huerto	VIZC	UNPV	55.70

3.000m obstáculos

Eliminatorias (26) - Clasifican los 5 primeros de cada serie y los 5 mejores tiempos

Elim.1: 1. Sinovas 8:43.70 - 2. Nogales 8:43.83 - 3. J.C. Sánchez 8:44.37 - 4. Casals 8:44.73 - 5. Elcoro 8:44.91 - 6. González 8:45.95 - 7. Garin 8:47.11 - 8. Munuera 8:48.52 - 9. Oscar Díaz MADR (LARM) 8:50.32 - 10. Juan José Pazos CORU (ACOR) 8:57.16 - 11. Joseba Mirena Sarriegui GUIP (BIDA) 8:57.25 - 12. Juan Montiel MURC (ATHL) 9:04.48 - 13. Alberto Quirós BARC (GRAN) 9:13.46 - Juan Jesús Zubieta NAVA (PAMA) ab.

Elim.2: 1. Azkueta 8:47.69 - 2. Bundo 8:48.38 - 3. Peula 8:48.47 - 4. F. Sánchez 8:48.66 - 5. Bello 8:48.80 - 6. Villarreal 8:49.24 - 7. Artola 8:49.34 - 8. Elisardo de la Torre PONT (SGIP) 8:50.15 - 9. José Ramón Rey OREN (PABO) 8:56.94 - 10. Marco Antonio Piriz CORU (ACOR) 8:58.80 - 11. Miguel Ángel Montes TENE (PCRU) 8:58.83 - 12. Miguel Ángel Arjona BARC (CORN) 9:07.47 - Benito Diéguez OREN (ADOR) ab. - Juan Antonio Espino VALL (DARV) ab. - Manuel Martín SEVI (MOBJ) ab.

Final (28)

1.	Jon Azkueta	VIZC	LARM	8:34.02
2.	Antonio Peula	ALAV	AURR	8:34.87
3.	Benito Nogales	BARC	NIKE	8:35.61
4.	Fernando Sinovas	VALE	VCLF	8:36.21



Arturo Ortiz dejó un récord de los campeonatos en altura de 2.32 no batido aún hoy en día.



Javier García Chico dejó claro en pértiga lo que vendría semanas después en los Juegos Olímpicos en su ciudad.

5.	Jorge Bello	BARC	FCLB	8:39.63
6.	Albert Casals	BARC	FCLB	8:42.13
7.	Pau Bundo	TARR	CNRP	8:42.98
8.	José César Sánchez	ASTU	CAUO	8:43.59
9. José Antonio González VIZC (GALD) 8:45.58 - 10. Francisco Javier Muñuera BARC (SCAN) 8:46.24 - 11. Gabriel Garín NAVA (PAMA) 8:46.42 - 12. Juan María Artola ARAG (SCOR) 8:49.85 - 13. Francisco Javier Elcoro MADR (CEAT) 9:02.22 - 14. David Villarreal MADR (ADMA) 9:13.97 - Francisco Sánchez GRAN (MOBJ) ab.				
Tiempos intermedios: 1.000m: Nogales 2:51.97; 2.000m: Nogales 5:51.38				

Altura (27)

1.	Arturo Ortiz	MADR	LARM	2.32
(2.17-1 / 2.24-1 / 2.28-1 / 2.32-2 / 2.36-xxx)				
2.	Gustavo Adolfo Becker	BARC	KELA	2.28
(2.14-1 / 2.20-1 / 2.24-1 / 2.28-3 / 2.30-xx / 2.32-x)				
3=.	Javier López-Barajas	MADR	ADMA	2.14
(2.04-1 / 2.08-1 / 2.11-1 / 2.14-1 / 2.17-xxx)				
3=.	Jesús Merino	MADR	VCLF	2.14
(2.04-1 / 2.11-1 / 2.14-1 / 2.17-xxx)				
5.	Carlos de la Peña	CORU	ACOR	2.14
(1.95-1 / 2.00-1 / 2.04-1 / 2.08-2 / 2.11-1 / 2.14-2 / 2.17-xxx)				
6.	Roberto Sánchez	LEON	UNPV	2.14
(2.00-1 / 2.08-3 / 2.14-2 / 2.17-x / 2.20-xx)				
7.	Gabriel Alberto Brizuela (ARG)	VALE	VCLF	2.08
(1.95-1 / 2.00-1 / 2.04-1 / 2.08-2 / 2.11-xxx)				
8.	Francisco José Carmona	CORD	MOBJ	2.04
(1.95-1 / 2.00-1 / 2.04-2 / 2.08-xxx)				
9=.				
Ignacio Pérez RIOJ (RIOJ) 2.04 (1.95-1 / 2.00-2 / 2.04-2 / 2.08-ab) - 9=.				
Miguel Ángel Lerchundi VIZC (UNPV) 2.04 (1.95-1 / 2.00-2 / 2.04-2 / 2.08-xxx) - 11. Diego Sahagún MADR (ADMA) 2.04 (1.95-3 / 2.04-2 / 2.08-xxx) - 12=.				
Sebastián Moreno MADR (LARM) 2.04 (1.95-1 / 2.00-1 / 2.04-3 / 2.08-xxx) - 12=.				
Enrique Berrueto ALIC (MARA) 2.04 (1.95-1 / 2.00-1 / 2.04-3 / 2.08-xxx) - 14=.				
Eduardo Arzac GUIP (BIDA) 2.00 (1.95-1 / 2.00-1 / 2.04-xxx) - 14=.				
Luis Orona (AND) LERI (CAVA) 2.00 (1.95-1 / 2.00-1 / 2.04-xxx) - 16. Javier Fabián LERI (CAVA) 2.00 (1.95-1 / 2.00-3 / 2.04-xxx)				

Pértiga (26)

1.	Javier García	BARC	KELA	5.65
(5.40-1 / 5.55-1 / 5.65-1 / 5.80-xxx)				
2.	Daniel Martí	BARC	FCLB	5.55
(5.00-1 / 5.20-2 / 5.30-1 / 5.40-1 / 5.45-1 / 5.55-3 / 5.60-xxx)				
3.	Alberto Ruiz	BARC	LARM	5.50
(5.20-1 / 5.40-1 / 5.50-1 / 5.60-xxx)				
4.	Juan Gabriel Concepción	BARC	SCAN	5.45
(5.00-1 / 5.20-1 / 5.30-1 / 5.40-3 / 5.45-3 / 5.55-xxx)				
5.	José Manuel Arcos	MADR	LARM	5.20
(5.00-1 / 5.20-1 / 5.35-xxx)				
6.	Ignacio Lombao	MADR	VCLF	5.20
(5.00-2 / 5.10-2 / 5.20-1 / 5.30-xxx)				
7.	David Gracia	BARC	FCLB	5.20
(5.00-2 / 5.20-2 / 5.30-xxx)				
8.	Francisco Rodríguez	MADR	LARM	5.20
(4.80-2 / 5.00-2 / 5.10-1 / 5.20-3 / 5.30-xxx)				
9=.				
José Luis Canales CANT (KONO) 5.00 (5.00-1 / 5.20-xxx) - 9=.				
Carlos Luis Aragón MADR (ADMA) 5.00 (5.00-1 / 5.20-x / 5.25-xx) - 9=.				
Ignacio Paradinas MADR (LARM) 5.00 (5.00-1 / 5.20-x / 5.25-xx) - 12. Miguel Sladriariaga (COL) 4.80 (4.80-1 / 5.00-xxx) - 13. Pablo Urbelz MADR (MOBJ) 4.80 (4.80-2 / 5.00-xxx) - Isaac Molinero MADR (LARM) sm (4.80-xxx) - José Javier Marroquín MADR (VCLF) sm (4.80-xxx)				

Longitud (28)

1.	Antonio Corgos	BARC	LARM	8.19 +3,8
(7.90/+2,9 - 7.89/+3,0 - p - 8.19/+3,8 - p - 8.10/+2,9)				
2.	Ángel Hernández	AVIL	LARM	8.02 +3,6
(7.69/+2,4 - 8.02/+3,6 - 7.97/+5,7 - 7.88/+3,6 - x - p)				
3.	Jesús Oliván	MADR	LARM	7.90 +3,0
(7.82/+3,9 - 7.67/+1,6 - x - 7.66/+4,2 - 7.83/+2,6 - 7.90/+3,0)				
4.	Iñigo Rubio	ASTU	OVAT	7.72 +3,7
(7.50/+3,0 - 7.28/+2,0 - 7.44/+2,0 - x - 7.72/+3,7 - 7.40/+4,0)				
5.	Francisco Javier García	ARAG	PAMA	7.67 +4,4
(7.32/+2,5 - 7.67/+4,4 - 7.62/+3,4 - x - p - 7.37/+1,8)				
6.	Ponciano Ramírez	BARC	FCLB	7.65 +3,3

HISTORIA DE LOS CAMPEONATOS DE ESPAÑA ABSOLUTOS AL AIRE LIBRE

- (7.42/+2,6 - x - 7.65/+3,3 - x - x - p)
7. Julián Fabián Carretero MADR ALEO 7.55 +4,0
(7.32/+3,8 - 7.55/+4,0 - x - x - 7.44/+3,4 - x)
 8. Jaume Vila BARC GRAN 7.45 +2,9
(7.01/+2,9 - 7.32/+4,2 - 7.45/+2,9 - 7.37/+3,8 - x - 7.39/+2,6)
 9. José María Marín CADI (CAAL) 7.44/+3,3 (7.16/+4,0 - 7.19/+2,1 - 7.44/+3,3) - 10. Jesús Fernando Montolío TARR (CNRP) 7.42/+3,8 (7.01/+2,7 - 7.30/+3,1 - 7.42/+3,8) - 11. Antonio Peñalver MURC (ALHA) 7.41/+2,4 (7.07/+3,0 - 7.41/+2,4 - 7.36/+1,8) - 12. José María Lázaro SALA (ADUS) 7.37/+3,3 (7.23/+2,8 - 6.90/+2,6 - 7.37/+3,3) - 13. Florentino Galaviz CACE (EAPL) 7.36/+4,0 (7.36/+4,0 - 7.05/+1,4 - x) - 14. Miguel Ángel Vázquez MADR (VCLF) 7.31/+3,2 (7.31/+3,2 - 7.17/+4,1 - 4.65/+2,4) - 15. Eduardo Chillarón VALE (SFMS) 7.23/+2,4 (7.23/+2,4 - 7.15/+3,9 - 6.88/+1,7) - 16. Domingo Díaz MADR (ADMA) 7.20/+2,8 (7.20/+2,8 - 5.03/+2,7 - x) - 17. Eusebio González RIOJ (RALI) 7.14/+1,9 (7.11/+3,0 - 7.14/+1,9 - 6.88/+2,7) - Amadro Torres CORU (ACOR) n.

Triple (27)

1. Santiago Moreno AVIL LARM 16.63 +3,1
(16.37/+3,6 - 16.36/+2,1 - x - 16.14/+2,9 - x - 16.63/+3,1)
2. Julio López SALA ADUS 16.27 +3,1
(16.18/+4,4 - 15.28/+1,6 - 16.27/+3,1 - x - 15.81/+1,2 - 16.18/+2,1)
3. Raúl Chapado AVIL LARM 16.02 +2,8
(x - x - 16.02/+2,8 - x - x - x)
4. Javier Sánchez VIZC UNPV 15.81 +3,1
(15.77/+4,5 - 15.81/+3,1 - 15.40/+1,7 - x - x - x)
5. Josep María Torras BARC GIMB 15.72 +2,7
(x - 15.31/+4,8 - 15.71/+2,6 - 14.90/+2,6 - 15.72/+2,7 - x)
6. José Luis Hidalgo MADR TAJM 15.71 +2,6
(15.71/+2,6 - x - x - 14.19/+2,5 - x - 15.63/+4,0)
7. Marcos Tormo VALE ONTY 15.70 +3,9
(14.99/+2,0 - 15.70/+3,9 - 15.68/+2,8 - 15.37/+3,4 - x - 15.35/+2,5)
8. Javier Óscar Iglesias SALA ADUS 15.66 +1,0
(15.66/+1,0 - 15.32/+3,0 - 14.94/+3,4 - 15.55/+3,4 - 15.56/+2,8 - 15.59/+3,0)
9. Jaume Vila BARC (GRAN) 15.64/+1,7 (15.54/+1,9 - 15.64/+1,7 - 15.53/+2,6) - 10. Roberto Garcinuño AVIL (LARM) 15.36/+3,0 (x - 15.36/+3,0 - x) - 11. Antonio Gordillo GUIP (UNPV) 15.09/+2,6 14.76/+1,8 (14.76/+1,8 - 15.09/+2,6 - x) - 12. Juan Aranda JAEN (CJJA) 14.96/+1,9 (14.63/? - 14.73/+4,9 - 14.96/+1,9) - 13. Manuel Herrera ARAG (CNHE) 14.52/+2,3 (x - x - 14.52/+2,3) - 14. José Bermejo SALA (ALEO) 14.48/+2,7 (14.48/+2,7 - x - 14.30/+2,2) - 15. Mario Quintero MADR (LARM) 13.29/+1,8 (x - x - 13.29/+1,8) - David Reinal BARC (GIMB) s.m. (x - x - x), Juan Ambrosio González SALA (ADUS) s.m. (x - p - x), Antonio Salazar MADR (ADMA) sm (x - x - x), Luis Miguel Amezcua BARC (FCLB) s.m. (x - x - x)

Peso (27)

1. José Luis Martínez GRAN MOBJ 17.89
(17.30 - 17.57 - 17.39 - 17.46 - 17.11 - 17.89)
2. Vicente Navarro VALE VCLF 17.12
(16.96 - x - x - 17.12 - x - x)
3. Manuel Martínez LEON ALEO 17.11
(16.63 - 16.58 - 17.11 - x - 16.81 - x)
4. Ramón Jeremías ASTU ALEO 16.00
(15.75 - 15.82 - x - 15.68 - x - 16.00)
5. Óscar Ubaldo Peñalva (ARG) LEON MOBJ 15.95
(x - 15.41 - x - x - 15.95 - 15.95)
6. Víctor Roca CAST LARM 15.81
(x - x - x - x - 15.81)
7. José Agustín Camats BARC FCLB 15.49
(15.04 - 15.31 - 15.12 - 15.26 - 15.36 - 15.49)

Antonio Peñalver MURC (ALHA) n.

Disco (28)

1. David Martínez MADR LARM 63.54
(57.72 - 60.60 - 63.54 - 62.26 - 59.86 - x)
2. Luis Lizaso BARC FCLB 52.82
(52.00 - 52.82 - x - 52.40 - 51.28 - 52.72)



Colossal David Martínez llevando el disco muy por encima de los 60 metros.

3. Abraham Delgado CANT UNPV 52.20
(48.04 - 52.20 - 49.74 - 51.02 - 48.60 - 46.66)
4. Martín Brea PONT SGIP 49.78
(47.88 - 46.90 - 49.78 - x - x - x)
5. Carlos Esparza NAVA PAMA 49.76
(x - 49.76 - 49.22 - 49.12 - 47.94 - 45.12)
6. Enrique Fernández LEON ALEO 48.54
(x - 47.88 - 47.32 - 45.56 - 45.70 - 48.54)
7. Luis Llagas MADR TAJM 48.18
(47.50 - 44.06 - 46.38 - 46.72 - 46.62 - 48.18)
8. Alfonso Román MADR LARM 47.70
(45.36 - 47.70 - 47.00 - 45.20 - 47.46 - 44.20)
9. Luis Santos BARC (FCLB) 47.24 (x - 47.24 - x) - 10. Javier Pérez VALL (CCAL) 46.90 (44.24 - 46.90 - x) - 11. Álvaro Burrell ARAG (CAMZ) 44.08 (44.08 - x - x) - 12. David Miqueléiz NAVA (PAMA) 43.04 (42.36 - x - 43.04) - Sinesio Alberto Garrachón MADR (ALEO) n.

Martillo (26)

1. Alexandre Marfull BARC CNBA 65.88
(63.28 - 64.26 - x - 63.70 - 65.88 - 63.98)
2. Antón María Godall BARC MOBJ 65.78
(64.84 - 64.68 - 65.18 - 64.88 - x - 65.78)
3. Raúl Jimeno MADR LARM 65.68
(64.52 - 64.12 - 65.14 - 65.68 - x - 64.36)
4. José Manuel Pérez MADR LARM 63.22
(61.58 - x - 63.22 - 61.92 - 62.72 - x)
5. José Manuel Almudi PONT CELV 61.26
(61.00 - 60.84 - 61.26 - x - 60.90 - x)
6. Roger Molist BARC FCLB 61.18
(61.18 - x - x - x - 58.92)
7. Raúl Fuentes MADR LARM 61.02
(x - 60.24 - 61.02 - 59.18 - x - 58.02)
8. Pedro Francisco Viudes BARC VCLF 58.94
(58.28 - 58.00 - 58.50 - x - 58.34 - 58.94)
9. Pedro María Errasti GUIP (RSOC) 56.50 (55.06 - x - 56.50) - José Manuel López MADR (TAJM) n. - José Luis Velasco TARR (CNRP) n.

HISTORIA DE LOS CAMPEONATOS DE ESPAÑA ABSOLUTOS AL AIRE LIBRE

Jabalina (27)

1.	Julián Sotelo	CORU	LARM	76.00
	(73.38 - 70.78 - 74.32 - 72.06 - 74.94 - 76.00)			
2.	Carlos Pérez	MADR	LARM	69.66
	(67.78 - 66.86 - 63.80 - 62.68 - 69.66 - 66.20)			
3.	César Mayorga	VALE	VCLF	68.68
	(59.34 - 63.14 - 65.80 - 68.68 - x - 62.92)			
4.	Juan Antonio Segarra	BARC	UATE	66.52
	(65.74 - 63.84 - 64.94 - 64.28 - 66.52 - 65.46)			
5.	Enrique Bassols	BARC	FCLB	64.76
	(64.08 - x - 62.24 - x - 64.14 - 64.76)			
6.	Raimundo Fernández	CORU	ACOR	64.74
	(64.74 - x - x - 59.78 - x - 64.26)			
7.	Luis Nogueira	OREN	ADOR	63.24
	(61.04 - 63.24 - 58.46 - 59.40 - 59.60 - 58.48)			
8.	Francisco Javier Benet	MURC	ALHA	62.04
	(60.08 - 62.04 - 58.84 - x - 59.68 - x)			

9. Emilio Méndez LEON (ENDE) 61.70 (61.70 - 60.64 - 59.86) - 10. José Luis Rodríguez MURC (ELCA) 61.28 (60.60 - 61.28 - x) - 11. Juan Eugenio López MALA (UNMA) 57.80 (57.80 - 55.70 - p) - 12. Javier Goñi NAVA (PAMA) 57.20 (x - 55.80 - 57.20)

20km marcha (28)

1.	Valentí Massana	BARC	CNBA	1h24:09
2.	Daniel Plaza	BARC	NIKE	1h25:45
3.	Fernando Vázquez	MURC	ATHL	1h27:27
4.	Jaime Barroso	BARC	FCLB	1h28:20
5.	José Marín	BARC	CNBA	1h28:28
6.	Jesús Ángel García	MADR	VCLF	1h28:54
7.	Basilio Labrador	TENE	CEAT	1h29:36
8.	Faustino Ruiz	BARC	FCLB	1h30:59

9. Juan Luis Ramilo PONT (CELV) 1h31:19 - 10. Enrique Fernández ZAMO (RSOC) 1h31:28 - 11. Rafael Martín MADR (ADMA) 1h34:55 - 12. Enrique Ramón Malvar PONT (CELV) 1h36:00 - 13. Santiago Pérez PONT (CELV) 1h36:01 - 14. César Lasa VIZC (UNPV) 1h38:29 - 15. Jordi Picó BARC (FCLB) 1h41:08 - 16. Jorge Llopart BARC (NIKE) 1h41:08 - 17. Amau Fontanet BALE (POLL) 1h43.40 - Eduardo Martín MADR (ADMA) ab. - Miguel Carlos Blázquez MADR (LARM) ab. - Andrés Marín BARC (UGEB) ab. - Giordano Morate VALL (CCAL) ab. - Miguel Ángel Carvajal CAST (BANX) ab. - Alberto Francés BARC (LAIE) ab. - Samuel Ginés MADR (CAPO) desc. (191.4) - Miguel Ángel Prieto MADR (LARM) desc. (191.4) - Julio Antonio Marinas ZAMO (RSOC) desc. (191.4) - Manuel Alcalde MADR (CAPO) n.

4x100m (28)

1.	Larios-Agrupación Atlética Moratalaz	LARM	40.73
	(José Carlos Rivas, Enrique Talavera, Juan Jesús Trapero, Carlos Sala)		
2.	A.D. Universidad Salamanca-Iberdrola	ADUS	40.99
	(Carlos Pérez Fuentes, Julio César de Prado,		

Decatlón (26/27)

1.	Xavier Brunet	BARC	CNMO	7.513	11.18/+1,0	6.85/+3,3	11.55	2.12	48.61	14.81/+1,4	37.78	4.40	48.62	4:29.51
2.	Fernando Luis Benet	MURC	ALHA	7.495	11.25/+1,0	7.03/+1,5	12.44	1.94	49.90	14.77/+2,8	34.72	4.60	53.88	4:22.49
3.	Carlos Alberto Cordente	ASTU	GIJM	7.361	11.20/+2,3	6.81/+1,9	13.12	1.94	50.42	15.58/+2,8	39.64	4.60	46.28	4:22.60
4.	Paul Buscail	BARC	FCLB	7.225	11.59/+2,3	6.77/+2,2	12.23	1.97	51.99	15.19/+1,4	39.18	4.60	47.44	4:22.65
5.	José Antonio Ureña	ALIC	COLV	7.193	11.35/+1,0	7.04/+2,8	11.92	1.91	50.56	14.91/+1,4	29.42	4.30	53.08	4:18.37
6.	Francisco Javier Aledo	MURC	ALHA	7.132	11.63/+1,0	6.64/+2,4	13.55	1.91	52.00	15.62/+1,4	39.34	4.20	56.92	4:31.15
7.	Rafael García	MALA	VCLF	7.083	11.40/+1,0	6.67/+3,0	13.55	1.76	50.76	14.91/+2,8	41.22	4.10	49.20	4:32.57
8.	José Félix Arnáiz	BURG	LIMA	7.022	11.09/+1,0	7.02/+3,8	10.55	2.00	49.92	14.91/+1,4	32.86	3.90	42.66	4:25.94
9.	Ginés Hidalgo	MURC	ALHA	6.673	11.31/+2,3	6.87/+4,0	11.85	1.85	51.21	16.26/+2,8	35.18	3.90	48.06	4:44.96
10.	Jordi Costa	BARC	UATE	6.516	11.44/+2,3	6.74/+3,1	11.40	1.85	54.21	15.74/+2,8	35.20	3.90	53.00	4:57.59
11.	Jordi Carrión	GERO	LAIE	6.426	11.83/+2,3	6.59/+4,0	12.78	1.85	53.30	15.79/+1,4	34.60	3.60	44.82	4:37.58
	Jaime Peñas	SEGO	BLUS	-	11.57/+1,0	6.92/+2,5	13.18	2.06	54.11	16.69/+2,8	39.20	0		
	Manuel Alberola	MURC	ALHA	-	11.22/+2,3	6.94/+3,7	12.59	1.85						

3.	Francisco Julián Samaniego, Frutos Feo			
	C.A. Chapín Mobil Jerez	MOBJ	41.11	
	(David Perdigones, José Ramón Herrero, Pedro Carlos Fernández, Luis Rodríguez)			
4.	Universidad del País Vasco	UNPV	41.69	
	(Josu Cancio, Álvaro Iglesias, Patxi Etxebeeste, Pablo José Sánchez)			
5.	Club Natació Poble Nou	PNOU	41.72	
	(Avelino Fernández Molina, Jordi González, Carlos Fernández Rivero, Ali Dahhan (MAR))			
6.	Fútbol Club Barcelona	FCLB	41.85	
	(Jordi Salvador, Daniel Bonet, Juan Jesús Puigmartí, Luis Turón)			
7.	Agrupación Deportiva Marathon	ADMA	41.90	
	(Antonio Salazar, Enrique Flores-Calderón, Carlos Velasco, Domingo Díaz)			
8.	Oviedo Atletismo	OVAT	43.87	
	(Fernando Osoro, Pedro Pablo Nolet, Iñigo Rubio, Jesús Catón)			

4x400m (28)

1.	Larios-Agrupación Atlética Moratalaz	LARM	3:11.76
	(Manuel Moreno, Antonio Sánchez, Ángel Valentín Heras, Cayetano Cornet)		
2.	C.A. Chapín Mobil Jerez	MOBJ	3:12.70
	(José Ceballos, José Javier Silva, Amador Moledano, Abdelali Kasbane (MAR))		
3.	Real Club Celta de Vigo	CELV	3:14.47
	(José Luis Louzao, Ricardo Eugenio Rodríguez Lorenzo, Alfredo Trincado, Jesús María Lence)		
4.	Fútbol Club Barcelona	FCLB	3:16.40
	(Juan Carlos Mena, Manuel González Solanes, Francisco Javier Paz, Carlos Heredia)		
5.	Universidad del País Vasco	UNPV	3:16.93
	(Juan Antonio Huerto, Jorge Aguilar, Borja Huerto, Iñigo Joven)		
6.	C. Gimnástico Barcel. L'Hospitalet	GIMB	3:17.74
	(Marcos Francisco Cabanas, Roger Angues, Orlando Rodríguez, Lluís Cumellas)		
7.	A.D. Universidad Salamanca-Iberdrola	ADUS	3:18.96
	(Ángel de la Iglesia, Luis Alberto Grajal, Enrique Gabriel Blanco, Andrés Vaquero)		
	Valencia Club de Fútbol	VCLF	n.
	(Luis Bello, Pablo Escrivá, Salvador Vila, Erik Van der Veen (NED))		

MUJERES

100m

Eliminatorias (26) - Clasifican las 4 primeras de cada serie y los 4 mejores tiempos

Elim.1 (+2,6): 1. Díaz 11.65 - 2. Minicozzi 11.88 - 3. Ruiz 12.10 - 4. Rodríguez 12.12 - 5. Blay 12.18 - 6. María Lucía Talavera CADI (CAAL) 12.37 - Mireia Ruiz BARC (AVIC) ab.

Elim.2 (+4,0): 1. Morales 11.80 - 2. Martín 11.86 - 3. Yúdice 11.94 - 4. Labrador 12.15 - 5. Marcos 12.22 - Eva Velasco GERO (LAIE) ab. - Silvia Rodríguez GRAN (MOBJ) n.

Elim.3 (+3,1): 1. Castro 11.51 - 2. García-Campero 11.91 - 3. Bartuilli 12.02 - 4. Casanovas 12.12 - 5. Hernández 12.15 - 6. Zuasti 12.23 - 7. Nuria Velasco GERO (LAIE) 12.24

Semifinales (27) - Clasifican las 4 primeras de cada serie

Sf.1 (+3,9): 1. Díaz 11.66 - 2. García-Campero 11.89 - 3. Morales 11.90 - 4. Yúdice 11.90 - 5. Mónica Casanovas BARC (AVIC) 11.98 - 6. María de la Luz Marcos MADR (BLNE) 12.21 - 7. Carmen Blay BARC (ASIT) 12.27 - María Isabel Rodríguez ALBA (DCEL) ab.

Sf.2 (+2,4): 1. Castro 11.60 - 2. Minicozzi 11.85 - 3. Martín 12.04 - 4. Ruiz 12.11 - 5. Ana Elisa Bartuilli MADR (LARM) 12.18 - 6. Sara Hernández BARC (FCLB) 12.25 - 7. Elisa Zuasti CADI (MOBJ) 12.38 - 8. María Labrador VALL (CCAL) 12.43

Final (27) (+3,5)

1.	Cristina Castro	VIZC	CDZO	11.46
2.	Yolanda Díaz	BARC	FCLB	11.73
3.	María Paz Minicozzi	MADR	BLNE	11.77
4.	Cristina Victoria Martín	SALA	ADUS	11.92
5.	Begoña Yúdice	VALE	VCLF	11.95
6.	Patricia Morales	CANT	PINM	12.02
7.	María del Carmen García-Campero	RIOJ	OVAT	12.06
8.	Elvira Ruiz	BARC	CORN	12.14

200m

Eliminatorias (27) - Clasifican las 2 primeras de cada serie y los 2 mejores tiempos

Elim.1 (+2,8): 1. Olga Conte (ARG) MADR (BLNE) 24.57 - 2. Rodríguez 24.97 - 3. Lovaco 25.02 - 4. Cristina Reus BALE (CCAL) 25.03 - 5. Nuria Velasco GERO (LAIE) 25.22 - 6. Lorena Ortí BARC (FCLB) 25.35

Elim.2 (+2,9): 1. Ferri 24.66 - 2. Echenique 24.72 - 3. Ruiz 24.89 - 4. Sánchez 24.95 - 5. Nerea Azkárate VIZC (CDZO) 25.58 - Mercedes Martín SALA (ADUS) ab.

Elim.3 (+3,5): 1. Casanovas 24.88 - 2. Megías 24.95 - 3. Eva Velasco GERO (LAIE) 25.00 - 4. Ana Gericó ARAG (CNHE) 25.75 - Cristina Castro VIZC (CDZO) ab.

Final (28) (+3,2)

1.	Mónica Casanovas	BARC	AVIC	24.32
2.	Lisette Ferri	SEVI	CATO	24.57
3.	Alicia Echenique	MADR	BLNE	24.58
4.	María Isabel Rodríguez	ALBA	DCEL	24.83
5.	Mireia Ruiz	BARC	AVIC	24.89
6.	Bárbara Lovaco	MADR	BLNE	25.06
7.	Ana María Megías	BARC	PNOU	25.24
8.	Marta Sánchez	VALL	CCAL	25.36

400m

Eliminatorias (26) - Clasifican las 3 primeras de cada serie y los 4 mejores tiempos

Elim.1: 1. Ferrer 55.80 - 2. Reyes 56.32 - 3. Bergasa 56.64 - 4. Lluch 56.71 - 5. Sara Carrillo (URU) BURG (LIMA) 58.42 - 6. María del Mar López SEVI (MOBJ) 58.70

Elim.2: 1. Martín 56.07 - 2. Lahoz 56.08 - 3. Rodríguez 57.31 - 4. Bravo 57.78 - 5. Sandra Fernández ASTU (GIJM) 58.18 - 6. Susana Blasco ASTU (ESGI) 58.69 - Anna Perlasia BARC (LAIE) n.



Cristina Castro, clara vencedora en 100 metros.

Elim.3: 1. Merino 55.10 - 2. Lacambra 56.20 - 3. Iglesias 56.27 - 4. Cortes 57.27 - 5. Montagut 57.76 - 6. Inés Hernández SALA (ADUS) 58.25 - 7. Noemí Carreras BARC (VCLF) 58.86

Elim.4: 1. Pérez 56.53 - 2. Aznar 57.33 - 3. Conte 57.44 - 4. Mónica Valero MADR (ADMA) 57.98 - 5. Marta Clares BARC (GRAN) 58.67 - María Carmen Mosegui (URU) VALL (ALEO) n. - Soledad Menchón SEVI (MOBJ) n.

Semifinales (27) - Clasifican las 4 primeras de cada serie

Sf.1: 1. Lahoz 54.40 - 2. Reyes 54.96 - 3. Ferrer 55.10 - 4. Lacambra 55.31 - 5. María José Aznar ALIC (DCEL) 55.47 - 6. Gemma Bergasa MADR (INTC) 56.17 - 7. Gemma Montagut BARC (GIMB) 58.20 - Isabel Rodríguez BARC (VCLF) n.

Sf.2: 1. Merino 53.60 - 2. Pérez 54.58 - 3. Iglesias 56.05 - 4. Martín 56.70 - 5. Miriam Bravo RIOJ (RALI) 57.32 - 6. Mireia Lluch BARC (LAIE) 57.41 - 7. María Milagros Cortés CUEN (INTC) 57.46 - Olga Conte (ARG) MADR (BLNE) n.

Final (28)

1.	María Julia Merino	VALL	AVAL	53.02
2.	Gregoria Ferrer	NAVA	PAMA	54.13
3.	Esther Lahoz	ARAG	MOBJ	54.45
4.	Cristina Victoria Pérez	LPAL	AJLP	54.63
5.	Yolanda Reyes	SALA	ADUS	55.34
6.	Blanca Lacambra	ALAV	AURR	55.89
7.	Begoña Iglesias	MADR	VCLF	56.45
8.	Mercedes Martín	SALA	ADUS	56.62

800m

Eliminatorias (27) - Clasifican las 2 primeras de cada serie y los 2 mejores tiempos

Elim.1: 1. Perlasia 2:13.89 - 2. García 2:14.04 - 3. María Dolores Rodríguez ASTU (GIJM) 2:14.20 - 4. Elena Ramos ARAG (PAMA) 2:15.17 - 5. Soledad Menchón SEVI (MOBJ) 2:15.32 - 6. Mercedes Armengol BARC (FCLB) 2:15.94 - 7. María del Carmen Romero TARR (CNRP) 2:16.10 - 8. Felisa Pradas BARC (AACA) 2:18.94

Elim.2: 1. Zúñiga 2:13.56 - 2. Domínguez 2:13.98 - 3. Violeta Villanueva RIOJ (RALI) 2:14.15 - 4. María Carmen del Olmo MADR (BLNE) 2:14.17 - 5. María del Pilar Alonso MADR (ADMA) 2:14.70 - 6. Marta Sanz SEGO (ALEO)



**Llegada de los 100m vallas y María José Mardomingo su-
mando un nuevo título.**

2:16.09 - 7. María Ángeles Calvo CANT (PINN) 2:16.87 - Amaia Piedra VIZC (CDZO) ab.

Elim.3: 1. Andrés 2:09.62 - 2. Lahosa 2:10.43 - 3. Fontarnau 2:10.90 - 4. Camps 2:11.35 - 5. Amelia Pérez CORU (CUAS) 2:12.33 - 6. Sonia Álvarez ASTU (ESGI) 2:13.12 - 7. María del Pilar Barreiro CORU (CUAS) 2:16.71 - Gemma Gómez SEGO (BLNE) ab.

Final (28)

1.	María Teresa Zúñiga	ALAV	AURR	2:04.25
2.	Amaya Andrés	GUIP	OKEL	2:04.85
3.	Eva García	CORU	PAMA	2:07.75
4.	Marta Domínguez	PALE	VEBA	2:08.45
5.	Anna Perlasia	BARC	LAIE	2:09.61
6.	Nuria Lahosa	BARC	FCLB	2:11.06
7.	Marta Camps	BARC	FCLB	2:11.09
8.	Montserrat Fontarnau	BARC	AVIC	2:12.09

Tiempo intermedio: 400m: Andrés 1:02.36

1.500m (27)

1.	María Teresa Montaña	BARC	FCLB	4:35.17
2.	María Beltriu	LERI	VCLF	4:35.96
3.	Amaya Piedra	VIZC	CDZO	4:36.15
4.	Marta Ruata	ARAG	CNHE	4:36.32
5.	Pilar Sisniega	CANT	PINN	4:36.99
6.	Ana Belén Cima	OREN	PABO	4:37.65
7.	Gemma Gómez	SEGO	BLNE	4:38.22
8.	María Cristina Petite	VIZC	BIDZ	4:38.79
9.	Irene González GUIP (ATSS)	4:43.10	10. Jacquelin Martín BARC (FCLB)	4:49.17

Tiempos intermedios (todos de Gómez): 400m: 1:19.40; 800m: 2:36.93, 1.200m: 3:48.77

3.000m (28)

1.	Julia Vaquero	PONT	CELV	9:01.71
2.	Estela Estévez	PONT	CELV	9:04.33
3.	Alejandra Ramos (CHI)	MADR	INTC	9:15.31
4.	Teresa Recio	SALA	NIKE	9:16.18
5.	Cristina Agustí	GERO	GEEG	9:19.82
6.	Asunción Sinobas	CANT	NIKE	9:21.17
7.	María Rocio Ríos	ASTU	GIJM	9:21.90
8.	Carmen Mabel Arrúa (ARG)	MADR	INTC	9:22.10
9.	Ana Isabel Gimeno VALL (AVAL)	9:26.98	10. Nuria Pastor BARC (GRAM)	9:28.72
11.	Soledad Valdés BARC (NIKE)	9:31.55	12. María Luisa Larraga ARAG (CNHE)	9:32.38
13.	Cristina Nogué BARC (NIKE)	9:32.91	14. Aurora Pérez MADR (BLNE)	9:33.71
15.	Eugenia Cordero SALA (ADUS)	9:36.05	16. Estibaliz Urrutia VIZC (CDZO)	9:43.65
17.	María Soledad Cas-			

tro PONT (CELV) 9:48.81 - 18. Susana Ríos ASTU (GIJM) 9:49.30 - 19. Natalia Requena MADR (ADMA) 9:49.93 - 20. María Concepción Muñoz ASTU (CAUO) 9:55.89 - Esther Pedrosa CORU (BLNE) ab. - Beatriz Santiago SALA (ADUS) ab. - María Dolores Rizo PALE (ALEO) ab. - Begoña Herráez MADR (NIKE) n.

Tiempo intermedio: 1.000m: Estévez 2:56.95; 2.000m: Estévez 6:01.25

10.000m (26)

1.	Mónica Regonesi	Chile		33:35.99
2.	Nuria Pastor	BARC	GRAM	33:36.33
3.	Rocio Ríos	ASTU	GIJM	33:41.77
4.	Rosa Pérez	BARC	NIKE	34:16.04
5.	María Soledad Castro	PONT	CELV	34:22.45
6.	María del Carmen Brunet	TARR	INTC	34:48.31
7.	María Luisa Muñoz	BARC	OVAT	35:09.88
8.	María Surroca	BARC	GRAN	35:11.18
9.	María Concepción Santarén VALL (AVAL)	35:40.91	10. Mónica Pont VALE (ONTY)	35:56.33
11.	María Jesús Martínez MADR (ADCI)	36:38.61	María Esther Pedrosa CORU (BLNE) ab.	- María Luisa Larraga ARAG (CNHE) ab.
-	Susana Ríos ASTU (GIJM) ab.	- Aurora Pérez MADR (BLNE) ab.	- María Teresa Gargallo ARAG (CNHE) ab	

100m vallas

Eliminatorias (27) - Clasifican las 3 primeras de cada serie y los 4 mejores tiempos

Elim.1 (+2,0): 1. Elhazaz 13.65 - 2. Castillo 14.57 - 3. Gispert 14.63 - 4. Muñoz 14.65 - 5. Cuesta 14.78 - 6. Itxaso Egibar GUIP (TOLO) 15.06 - 7. Esther Peñalba LEON (ALEO) 15.30

Elim.2 (+1,0): 1. Barrenechea 13.66 - 2. Ortega 14.38 - 3. Adalia 14.47 - 4. Pilar Muro MADR (LARM) 14.84 - 5. Nerea Azkátate VIZC (CDZO) 14.89 - Virginia Sola NAVA (PAMA) n. - Silvia Soriano BARC (AVIC) n.

Elim.3 (+2,1): 1. Mardomingo 13.36 - 2. Guerra 14.51 - 3. Tejedor 14.53 - 4. Olatz Ferrán 14.66 - 5. María del Mar Rodríguez ALIC (DCEL) 14.85 - 6. Yolanda Chacón ARAG (CNHE) 14.98 - 7. Arantxa Ausán GUIP (BIDA) 15.09 - 8. Esther Lidia Auyanet LPAL (AILP) 15.09

Elim.4 (+3,5): 1. Gabarró 13.81 - 2. Itziar Ferrán 13.90 - 3. Paniagua 14.56 - 4. Llaena 14.77 - 5. Lorea Anabitarte GUIP (RSOC) 14.88 - 6. María Teresa Urcelay ALAV (AURR) 14.90 - 7. Ingrid Bárcena BARC (AVIC) 15.34 - 8. Ana Gericó ARAG (CNHE) 15.97

Semifinales (28) - Clasifican las 4 primeras de cada serie

Sf.1 (+3,2): 1. Barrenechea 13.54 - 2. Elhazaz 13.55 - 3. Llaena 14.48 - 4. Paniagua 14.52 - 5. Ángeles Guerra MADR (LARM) 14.52 - 5. Olga Tejedor CAST (BANX) 14.52 - 7. Olatz Ferrán GUIP (ATSS) 14.85 - Silvia Ortega VALE (VCLF) ab.

Sf.2 (+2,5): 1. Mardomingo 13.49 - 2. Itziar Ferrán 13.78 - 3. Gabarró 13.98 - 4. Castillo 14.45 - 5. María del Carmen Muñoz VALE (VCLF) 14.46 - 6. Ana Adalia CANT (OVAT) 14.53 - 7. Micoya Gispert ARAG (CNHE) 14.72 - 8. Elvira Cuesta

Final (28) (+2,8)

1.	María José Mardomingo	MADR	SNTV	13.28
2.	Ana Barrenechea	MADR	BLNE	13.46
3.	Itziar Ferrán	GUIP	ATSS	13.62
4.	Patricia Elhazaz	MADR	BLNE	13.82
5.	Regina Gabarró	BARC	GIMB	13.96
6.	María Jesús Castillo	NAVA	PAMA	14.26
7.	Eva Paniagua	BARC	PNOU	14.45
	Esther Llaena	VIZC	CDZO	ab.

400m vallas

Eliminatorias (26) - Clasifican las 4 primeras de cada serie y los 4 mejores tiempos

Elim.1: 1. Alonso 59.89 - 2. Tello 1:00.78 - 3. Urcelay 1:02.22 - 4. Arrizabalaga 1:02.56 - 5. Romo 1:02.91 - 6. Yolanda Chacón ARAG (CNHE) 1:04.77 - Eva Paniagua BARC (PNOU) n.

Elim.2: 1. Castillo 1:01.05 - 2. Granda 1:01.46 - 3. Martín 1:02.04 - 4. Agea 1:02.46 - 5. Smolka 1:02.74 - 6. Isabel Martínez BARC (LAIE) 1:04.03 - 7.

Nerea Azkárate VIZC (CDZO) 1:04.37 - 8. María del Pilar Ruiz RIOJ (RAIL) 1:05.45

Elim.3: 1. López 1:00.36 - 2. Dolz 1:01.08 - 3. V. Martínez 1:02.00 - 4. Valero 1:02.16 - 5. Nicolás 1:02.53 - 6. Alba 1:03.52 - 7. Ana Gerico ARAG (CNHE) 1:03.52 - 8. María Jesús Moya MADR (BLNE) 1:04.17

Semifinales (27) - Clasifican las 4 primeras de cada serie

Sf.1: 1. Alonso 58.33 - 2. Dolz 59.13 - 3. Martin 1:01.34 - 4. Urcelay 1:01.92 - 5. Ana Belén Romo MADR (ADMA) 1:02.57 - 6. Esther Nicolás MURC (COSC) 1:02.76 - 7. Yolanda Tello MADR (BLNE) 1:51.08 - Aranzazu Arizabalaga ALAV (ATSS) ab.

Sf.2: 1. López 1:00.05 - 2. Castillo 1:00.07 - 3. Granda 1:00.40 - 4. Valero 1:01.46 - 5. Aida Agea BARC (FCLB) 1:02.05 - 6. Olga Smolka VALE (VCLF) 1:03.15 - 7. Victoria Martínez BALE (CCAL) 1:03.31 - 8. Marta Alba MADR (OVAT) 1:04.51

Final (28)

1.	Miriam Alonso	SALA	ADUS	58.19
2.	Yolanda Dolz	BARC	VCLF	1:00.41
3.	Idoia Granda	MADR	BLNE	1:00.57
4.	María Esther Castillo	NAVA	PAMA	1:00.89
5.	Susana Martín	MADR	LARM	1:01.67
6.	Begoña Valero	MADR	ADMA	1:02.42
7.	María Teresa Urcelay	ALAV	AURR	1:03.37
8.	María José López	BARC	GIMB	1:04.66

Altura (28)

1.	Belén Sáenz	GUIP	ATSS	1.78	(1.65-1 / 1.69-1 / 1.73-2 / 1.76-1 / 1.78-2 / 1.81-xxx)
2.	Estefanía Godoy	LPAL	ESPA	1.76	(1.60-1 / 1.65-1 / 1.69-1 / 1.73-1 / 1.76-1 / 1.78-xxx)
3.	Margarita Moreno (AND)	LERI	CAVA	1.76	(1.65-1 / 1.69-2 / 1.73-3 / 1.76-1 / 1.78-xxx)
4.	María del Mar Martínez	MADR	SNTV	1.76	(1.69-1 / 1.73-1 / 1.76-2 / 1.78-xxx)
5.	Covadonga Mateos	LPAL	AILP	1.76	(1.69-1 / 1.73-1 / 1.76-3 / 1.78-xxx)
6.	Julia Lobato	TOLE	CATO	1.73	(1.65-1 / 1.69-1 / 1.73-1 / 1.76-xxx)
7.	Marta Mendía	NAVA	PAMA	1.69	(1.60-1 / 1.65-1 / 1.69-1 / 1.73-xxx)
8.	Ninoska Martín	BARC	FCLB	1.69	(1.60-1 / 1.65-2 / 1.69-1 / 1.73-xxx)
9.	Marta Palacios MURC (ELCA)	1.65	(1.60-1 / 1.65-1 / 1.69-xxx)	- 10. Ainaru Mondina VIZC (CDZO) 1.65 (1.60-2 / 1.65-1 / 1.69-xxx)	

Longitud (27)

1.	María Jesús Martín	ARAG	SCOR	6.24 +2,7	(5.99/+2,9 - 6.24/+2,7 - 5.84/+1,6 - 5.94/+1,8 - 5.98/+0,9 - 5.85/+1,3)
2.	Luisa María López	MADR	BLNE	6.22 +1,7	(6.05/+2,5 - x - 6.20/+2,3 - 6.15/+1,9 - 6.22/+1,7 - 6.21/+2,7)
3.	Estrella Roldán	MADR	LARM	6.11 +2,3	(6.11/+2,3 - 6.09/+2,3 - x - 6.04/+1,2 - 5.85/+1,9 - 5.70/+1,6)
4.	Concepción Paredes	PALE	LARM	6.06 +2,0	(6.00/+1,5 - 6.01/+1,7 - 6.06/+2,0 - 5.89/+2,4 - 5.82/+1,9 - 5.86/+1,4)
5.	Eduardo Cabrero	ASTU	GIJM	5.96 +2,2	(5.79/+2,5 - 5.83/+3,1 - 5.96/+2,2 - 5.81/+2,0 - 5.92/+2,4 - 5.92/+1,9)
6.	Esther Lliarena	VIZC	CDZO	5.75 +2,9	(5.75/+2,9 - x - x - 5.69/+1,9 - 5.61/+1,8 - 5.66/+2,7)
7.	Yolanda Rodríguez	ALBA	DCEL	5.66 +2,0	(5.66/+2,0 - 5.58/+1,3 - x - x - x - x)

Sonia Rallo BARC (JATS) n.

Triple (26)

1.	Concepción Paredes	PALE	LARM	13.56 +1,1	(x - 13.56/+1,1 - ab)
2.	Sonia Rallo	BARC	JATS	12.74 +2,5	(12.74/+2,5 - x - 12.61/+1,5 - 12.54/+1,1 - x - x)



Miriam Alonso ganando el primero de sus seis títulos en 400m vallas (la vallista que más acumula en la historia de esta prueba).

3.	Estrella Roldán	MADR	LARM	12.38 +1,8	(12.38/+1,8 - 12.21/+1,0 - ab)
4.	Silvia Ortega	VALE	VCLF	12.29 +0,9	(12.13/+1,8 - 12.29/+0,9 - x - x - x - 12.18/+2,0)
5.	Georgina Vidal	BARC	FCLB	12.26 +1,6	(x - 11.75/+2,4 - 11.99/+1,5 - x - x - 12.26/+1,6)
6.	Eva Gadea	VALE	VCLF	12.23 +1,9	(11.90/+2,6 - 12.04/+2,6 - x - 12.20/+2,1 - 12.23/+1,9 - 12.05/+1,6)
7.	Aurora Lario	TARR	GIMT	12.12 +1,4	(11.65/+1,3 - 11.98/+2,0 - 11.78/+1,5 - x - 12.08/+1,1 - 12.12/+1,4)
8.	María Luisa Díaz	BARC	AVIC	11.98 +2,5	(x - 11.86/+1,8 - 11.98/+2,5 - 11.75/+1,0 - 11.91/+1,9 - x)
9.	Eva Ruiz RIOJ (RAIL)	11.89	+2,5 (x - 11.81/+1,3 - 11.89/+2,5)	- 10. Isabel Fernández-Medrano CANT (PINM) 11.86/+1,7 (11.75/+2,3 - 11.86/+1,7 - 11.72/+0,8) - 11. María Teresa Fernández CANT (CORR) 11.81/+2,6 (11.61/+2,2 - 11.55/+1,8 - 11.81/+2,6) - 12. María del Mar Alcoceba GUIP (DEIB) 11.81/+0,4 (11.52/+1,6 - 11.55/+3,0 - 11.81/+2,4) - 13. Ludivina Ceballos CANT (PINM) 11.80/+2,4 (x - 11.80/+2,4 - 11.52/+0,4) - 14. Sara Ochoa GUIP (ATSS) 11.68/+2,2 (11.68/+2,2 - 11.42/+2,1 - 11.65/+1,8) - 15. Carmen Esparza NAVA (PAMA) 11.66/+2,1 (x - 11.66/+2,1 - ab) - Inmaculada Beitia CANT (ECUE) sm (x - x - x) - Aranzazu García GERO (GEEG) sm (x - x - x) - María del Mar Bermejo SALA (ADUS) ab. (x - ab)	

Peso (28)

1.	Margarita Ramos	LEON	ALEO	17.68	(16.77 - 17.15 - 17.68 - 16.83 - x - 17.41)
2.	Rita Lora	NAVA	PAMA	14.90	(x - 13.58 - 14.35 - 14.90 - 14.17 - x)
3.	María Ángeles Barreiro	CORU	ACOR	14.74	(14.51 - 14.74 - 14.16 - 14.59 - x - 14.47)
4.	Susana Regüela	BARC	FCLB	14.07	(x - 14.07 - 13.34 - 13.58 - 13.77 - 13.35)
5.	María del Carmen Recio	PALE	ALEO	13.97	(13.49 - x - 13.70 - 13.57 - 13.97 - 13.38)
6.	Gemma Huerta	BARC	GIMB	13.84	(13.73 - 13.58 - 12.86 - 13.73 - x - 13.84)
7.	Meritxell Fillbá	BARC	LLUI	13.52	(11.36 - 13.52 - 13.30 - 13.31 - 13.50 - x)
8.	María Esperanza Orts	SALA	ALEO	13.52	(12.78 - 13.52 - 13.35 - 12.80 - 12.93 - 13.30)
9.	María del Carmen Corona CANT (PINM)	13.40	(13.38 - 13.40 - 13.22) - 10. Elisa Ruiz RIOJ (ALEO) 13.29 (x - 13.29 - 13.24) - 11. Martina de la Puente ASTU (GIJM) 13.28 (13.28 - 13.14 - x) - 12. Leonor Cabrera MALA (UNMA)		

HISTORIA DE LOS CAMPEONATOS DE ESPAÑA ABSOLUTOS AL AIRE LIBRE

13.22 (12.61 13.22 - 13.21) - 13. María Julia Sempere ALIC (JAEL) 12.81 (11.56 - 12.81 - 12.01) - 14. Nuria Pérez BARC (ASIT) 11.79 (x - 11.79 - 11.30) - María Paz Giner ALIC (BANX) n.

Disco (26)

1.	Isabel Urrutia (COL)			58.50
	(56.96 - 58.50 - x)			
2.	María Ángeles Barreiro	CORU	ACOR	55.78
	(53.74 - 54.94 - 55.78 - 54.20 - 54.78 - 55.50)			
3.	Sonia Godall	BARC	BLNE	55.78
	(x - 52.40 - 55.78 - x - x - 50.78)			
4.	Margarita Ramos	LEON	ALEO	54.20
	(x - 53.24 - 51.78 - 50.06 - x - 54.20)			
5.	Miren Karmele Olaizola	GUIP	ATSS	49.46
	(49.22 - 46.10 - 49.46 - 44.94 - 47.20 - x)			
6.	Carmen María Solé	BARC	VCLF	48.64
	(48.64 - 46.64 - 45.48 - 42.40 - 46.06 - 45.14)			
7.	María Luisa Lafuente	MADR	BLNE	46.74
	(46.22 - 46.74 - 45.38 - x - x - x)			
8.	Olga Riera	BARC	STCE	45.78
	(45.78 - x - x - 43.22 - x - p)			
9.	Leonor Cabrera MALA (UNMA) 45.02 (45.00 - 44.84 - 45.02 - 43.80 - 43.16 - 44.10) - 10. Eva Raventós BARC (FCLB) 43.06 (43.06 - x - x) - 11. Elena Villadoniga CORU (ACOR) 42.78 (42.78 - 40.76 - 42.02) - 12. María Dolores Pedrares PONT (CELV) 35.06 (35.06 - x - x)			

Jabalina (28)

1.	Cristina Larrea	GUIP	DEIB	48.98
	(44.36 - x - 44.98 - 47.10 - 44.88 - 48.98)			
2.	María Idoia Mariezkurrena	NAVA	PAMA	47.12
	(x - x - x - x - 42.70 - 47.12)			
3.	Sara Marín	BARC	FCLB	46.00
	(45.96 - x - x - 46.00 - x - x)			
4.	María José Maiquez	BARC	AVIC	45.48
	(45.48 - 41.20 - x - x - x - 41.92)			
5.	Concepción Sánchez	PONT	CELV	43.26
	(43.26 - 41.74 - x - x - 42.84 - x)			
6.	Inmaculada Nespereira	OREN	PABO	41.84
	(38.40 - x - 39.76 - x - 41.84 - 37.64)			
7.	Beatriz Fantova	ARAG	CNHE	40.40
	(x - x - 39.84 - x - x - 40.40)			
8.	Natividad Vizcaino	MADR	ALEO	39.38
	(x - 39.38 - x - x - x - x)			

10.000m marcha pista (26)

1.	Olga Sánchez	TARR	GIMT	45:22.47	RE
2.	Mari Cruz Díaz	BARC	CNBA	45:34.03	
3.	Emilia Cano	BARC	CORN	45:37.22	
4.	Encarnación Granados	GERO	GEEG	46:07.90	
5.	María Rosa Sierra	PONT	CELV	50:12.76	
6.	Emilia Fernández	ASTU	GIJM	50:24.84	
7.	Teresa de Jesús Linares	TENE	CEAT	52:04.38	
8.	Esther López	SEGO	BLNE	52:35.60	
9.	Montserrat Sola BARC (AVIC) 53:59.80 - 10. Cristina Celis VIZC (CDZO) 54:38.07 - 11. Patricia Morales CAST (BANX) 54:46.04 - 12. Gloria Granados BARC (LAIE) 54:54.01 - 13. Montserrat Benavent TARR (CNRP) 55:44.65 - 14. María José Briz MADR (ATBO) 57:04.66 - 15. María Luisa Marcotegui				

María Teresa Montaña, Mercedes Armengol)

Heptatlón (26/27)

1fc.	Zorobabelia Córdoba (COL)		5.674	14.11/+1,7	1.65	12.30	24.72/+2,4	5.58/+1,9	51.84	2.29.21
2.	Susana Cruz	MADR	BLNE	5.413	14.32/+1,7	1.71	12.10	26.03/+2,4	5.75/-0,3	34.62 2.20.92
3.	Sonia Pérez	SALA	ALEO	5.334	14.99/+1,7	1.68	10.94	26.39/+2,4	5.59/-0,6	45.10 2.20.56
4.	Patricia Guevara	MURC	ALHA	5.265	14.83/+1,7	1.65	11.55	25.96/+2,4	5.65/+0,2	38.14 2.21.89
5.	Silvia Velázquez	GERO	GEEG	5.242	14.67/+1,7	1.74	10.86	26.96/+2,4	5.70/+0,6	42.06 2.30.58
6.	María Victoria Samper	LPAL	VCLF	5.164	14.91/+1,7	1.56	11.11	25.55/+2,4	5.77/+1,4	35.98 2.20.86
7.	Montserrat Fernández	GERO	GEEG	5.102	14.97/+1,7	1.71	10.26	25.47/+2,4	5.63/-0,1	27.10 2.18.83
8.	Cecilia González	MALA	UNMA	4.800	15.46/+1,7	1.65	10.85	25.52/+2,4	5.37/+2,5	35.26 2.41.27

NAVA (PAMA) 57:21.26 - 16. Rosa María Sanjurjo MADR (ADMA) 57:41.03 - 17. Eva Vivar VIZC (CDZO) 59:32.03 - Amaya Sierra VIZC (ITSA) ab. - Ana Cristina Pérez CAST (BANX) ab. - María Rosa Selis GERO (VIDR) desc. (191.4) - Raquel del Caz MADR (BLNE) desc. (191.4) - María Vasco BARC (CNBA) n.

Tiempo intermedio: 5.000m: Diaz 22:40.56

4x100m (28)

1.	Blanco y Negro Deportivo Atlas	BLNE	46.98
	(Patricia Elhazaz, Bárbara Lovaco, Ana Barrenechea, María Paz Minicozzi)		
2.	Fútbol Club Barcelona	FCLB	47.55
	(Sara Hernández López, Lorena Ortí, Tatiana Van Gerwen, Yolanda Díaz)		
3.	Club Atletisme Vic	AVIC	47.78
	(Marta Sanglas, Mireia Ruiz, Asunció Puig, Mónica Casanovas)		
4.	Pamplona Atlético	PAMA	47.97
	(Eva Ronco, Gregoria Ferrer, Aránzazu Jorajuria, Arantxa Reinares)		
5.	Agrupación Deportiva Marathon	ADMA	48.92
	(Teresa Goya, Cristina Martín, Sonia Celemin, Elena Linares)		
	Atlético San Sebastián	ATSS	desc
	(Oihane Mendiabale, Aránzazu Arrizabalaga, Itziar Ferrán, Olatz Ferrán)		
	Valencia Club de Fútbol	VCLF	ab.
	(Noelia Aloy, Elena Forés, Asunción Cervera, Begoña Yúdice)		
	Larios-Agrupación Atlético Moratalaz	LARM	ab.
	(Pilar Muro, Ángeles Guerra, María Concepción Paredes, Ana Elisa Bartuilli)		

4x400m (28)

1.	A.D. Universidad Salamanca-Iberduero	ADUS	3:41.47
	(Yolanda Reyes, Inés Hernández Blanco, Miriam Alonso, Mercedes Martín)		
2.	Pamplona Atlético	PAMA	3:44.96
	(Gregoria Ferrer, Eva García, Elena Ramos, María Esther Castillo)		
3.	Blanco y Negro Deportivo Atlas	BLNE	3:46.81
	(Yolanda Tello, María de la Luz Marcos, Idoia Granda, Alicia Echenique)		
4.	Aurrerá Vital Kutxa	AURR	3:47.12
	(Miriam Clemente, María Blanca Lacambra, María Teresa Urcelay, María Teresa Zúñiga)		
5.	C.A. Chapin Mobil Jerez	MOBJ	3:48.01
	(María del Mar López Carrillo, Soledad Menchón, María del Carmen Pérez Muñoz, Esther Lahoz)		
6.	Valencia Club de Fútbol	VCLF	3:48.26
	(Begoña Iglesias, Noemí Carreras, Yolanda Dolz, María Betriu)		
7.	Club Atletismo Valladolid	AVAL	3:55.09
	(Carmen Martín, Miriam Tesedo, M Montserrat García Francisca, María Julia Merino)		
8.	Fútbol Club Barcelona	FCLB	3:55.65
	(Marta Camps, Aida Agea,		

LOS VIEJOS ROCKEROS NUNCA MUEREN

Todas las miradas del año apuntaban hacia los Juegos Olímpicos de Barcelona pero antes los mejores atletas españoles debían ratificar su presencia en los mismos en una apasionante edición del Campeonato de España, que tuvo por escenario la instalación del Tramo 3 del antiguo Cauce del Río Turia de Valencia. Se trataba de una pista de color azul, poco habitual en aquellas fechas, que había sido inaugurada el 26 de abril de 1991, y que constituía todo un ejemplo de aprovechamiento de los espacios abiertos provocados con motivo del desvío del cauce del Río Turia tras las graves inundaciones de finales de los años 50.

A pesar de la emoción por ver que atletas se ganaban las plazas olímpicas en juego, la competición careció de marcas de relumbrón y solamente se batió un récord de España durante los tres días de competición. Ocurrió en la prueba de 10.000 metros marcha femeninos donde Olga Sánchez fue la gran protagonista, cruzando la línea de meta en 45:22.47 y mejorando en más de medio minuto el anterior registro de Mari Cruz Díaz, una atleta que tuvo que conformarse con la medalla de plata también por debajo del anterior tope nacional, algo que también logró la tercera clasificada Emilia Cano.

El Campeonato de Valencia fue también el del resurgimiento de algunas viejas estrellas del atletismo nacional, como por ejemplo el plusmarquista nacional de longitud Antonio Corgos, que realizó un magnífico concurso, volando hasta 8,19 metros en su cuarto intento (a sólo cuatro centímetros de su tope nacional) aunque ayudado por un excesivo viento favorable de +3,8 metros. La final de este concurso resultó de gran calidad, sin duda favorecida por la excesiva brisa reinante, con Ángel Hernández también por encima de los ocho metros (8,02m con +3,6), mientras que Jesús Oliván se colgaba el bronce con 7,90m (+3,0). A pesar de la autoridad con la que se impuso en el concurso, Corgos no conseguiría su propósito de lograr la clasificación olímpica y tendría que conformarse posteriormente con ver los Juegos por televisión.

Otro de los "viejos rockeros" que buscaría sin éxito su clasificación para la máxima cita del deporte universal sería el plusmarquista nacional de 10.000 metros Antonio Prieto. El segoviano fue el gran protagonista de una carrera vibrante que despertó los aplausos de los espectadores que llenaban la instalación valenciana. Una vez disipadas las esperanzas de correr por debajo de la mínima olímpica, Prieto decidió dar un tirón en los últimos dos kilómetros. Respondieron De la Torre, Serrano y Adán y los últimos metros fueron vibrantes. El segoviano demostró que todavía tenía fuerzas para dar otro cambio más y en los últimos 200 metros se fue a por la victoria que consiguió en un crono de 28:14.25, por delante de De la Torre y Adán.

También en esta edición del Campeonato brillaron otros atletas que sólo un mes más tarde en Barcelona iban a ser los protagonistas del salto de calidad del atletismo español. Por ejem-



Grande Antonio Corgos saltando 8.19m en longitud.

plo, Fermín Cacho, que en una prueba de 1.500 metros algo decepcionante por la baja de uno de los favoritos José Luis González y porque nadie asumió ningún riesgo, dominó a placer para hacerse con su cuarto título nacional consecutivo por delante de Manuel Pancorbo y David Pujolar, que en el invierno había sorprendido colgándose el oro en el Campeonato de España de pista cubierta.

Otro de los futuros medallistas en Barcelona, Javier García Chico, también dejó su impronta en Valencia dominando con claridad el salto con pértiga con nuevo récord de los Campeonatos de 5,65 metros, aventajando en 10 centímetros al promotor Daniel Martí y en 15 al veterano Alberto Ruiz. En otro de los concursos, la altura, Arturo Ortiz se mostró a gran nivel franqueando

el listón situado en 2,32 metros a la segunda y luego probando fortuna sin éxito sobre 2,36. Ortiz volvió a superar con claridad a su gran rival de aquellos años, Gustavo Adolfo Bécquer que también realizó un buen concurso, volando por encima de 2,28 metros. Mientras, en la prueba de disco David Martínez llegó hasta unos buenos 63,54 metros, superando en más de diez metros a sus más inmediatos seguidores.

Interesante resultó también la prueba de 20km marcha donde dos de los hombres que iban a pelear por el oro en Barcelona libraron un brillante duelo. En esta ocasión Valentín Massana, que luego sería descalificado en la prueba olímpica cuando marchaba en segunda posición, se llevó el gato al agua con 1h24:09 por delante del futuro campeón olímpico Daniel Plaza (1h25:45).

Por lo que respecta a las pruebas femeninas, además del brillante récord de España de marcha de Olga Sánchez, también hubo algunas actuaciones más que interesantes como la de Maité Zúñiga, que se decantó por los 800 metros, imponiéndose con 2:04.25 en un bonito mano a mano con Amaia Andrés. Entre las mujeres se notó la ausencia de la multiplusmarquista nacional de velocidad Sandra Myers, que recibió permiso del Comité Técnico para saltarse la cita valenciana al estar todavía recuperándose de una lesión en el tendón de Aquiles. Así las cosas María Julia Merino no encontró oposición para hacerse con el triunfo en los 400 metros con un crono de 53.02 mientras que en la prueba más rápida del programa Cristina Castro era muy superior a sus rivales parando el crono en 11.46 (+3,5).

En los concursos femeninos destacar la prueba de peso donde Margarita Ramos recuperó su mejor nivel y se impuso con 17,68 metros, quedándose a sólo doce centímetros de la mínima olímpica, logrando además la mejor marca de los Campeonatos. También en disco la plusmarquista nacional Ángeles Barreiro y Sonia Godall libraron un magnífico duelo, llegando ambas hasta 55,68 metros, mejor marca de la competición, decantándose la victoria en favor de la primera por su segundo mejor registro.

Otro concurso interesante fue el triple salto femenino, donde Conchi Paredes volvió a ser la dominadora, volando en esta ocasión hasta 13,56 metros, tope del Campeonato aunque lejos de su plusmarca nacional (13,77 lograda unas semanas antes en Las Rozas).

En definitiva, el Campeonato se saldó con un balance de un récord de España absoluto, dos en categoría júnior, además de once mejores marcas de los Campeonatos. Fueron un total de 684 los atletas inscritos: 393 en hombres y 291 en mujeres. Una competición que permitió vislumbrar la auténtica fiesta del atletismo español que se vivirá poco más de un mes más tarde en el Estadio Olímpico de Montjuic.



Un 10.000m de locura donde hasta la llegada fue al sprint como puede verse con Antonio Prieto logrando la victoria ante Carlos de la Torre (fuera de imagen) y Carlos Adán.



Olga Sanchez en el momento de batir el récord de España de los 10.000 metros marcha.

1993

74º Campeonato de España Absoluto

Gandía (2/3/4.7)

Polideportivo Municipal



HOMBRES

100m

Eliminatorias (2) - Clasifican los 3 primeros de cada serie y los 4 mejores tiempos

Elim.1 (+0,3): 1. Nolet 10.69 - 2. Etxebeste 10.70 - 3. Mocholí 10.84 - 4. Juan Jesús Puigmarti BARC (FCLB) 11.02 - Luis Rodríguez SEVI (MOBJ) desc. (162.7) (y posteriormente recalificado tras revisar la supuesta salida nula gracias a las imágenes de televisión) - Miguel Ángel Ortega MADR (ROZA) n. - Pedro Hita ALIC (DCEL) n.

Elim.2 (+0,3): 1. Trapero 10.61 - 2. Turón 10.66 - 3. Berlanga 10.71 - 4. Martín 10.82 - 5. Adolfo Rafael de los Reyes TOLE (CATO) 11.09 - Francisco Javier Navarro MADR (ROZA) ab.

Elim.3 (-0,1): 1. Trapero 10.61 - 2. Feo 10.66 - 3. P.C. Fernández 10.89 - 4. De Prado 10.89 - 5. José María Irazoqui NAVA (RSOC) 10.92 - 6. Alejandro Javier Leiva MALA (NERJ) 11.07 - Jordi Mayoral GERO (GEEG) ab.

Elim.4 (+0,4): 1. R. Fernández 10.77 - 2. Rivas 10.83 - 3. Parra 10.83 - 4. Sánchez 10.84 - 5. Perdighones 10.86 - 6. Luis Miguel Sabater VALE (SFMS) 10.90

Semifinales (3) - Clasifican los 2 primeros de cada serie y los 2 mejores

tiempos

Sf.1 (+4,6): 1. Talavera 10.39 - 2. Berlanga 10.55 - 3. Nolet 10.56 - 4. Martín 10.64 - 5. Pabxi Etxebeste GUIP (UNPV) 10.65 - 6. Pablo José Sánchez VIZC (UNPV) 10.86

Sf.2 (+3,4): 1. Turón 10.51 - 2. Rodríguez 10.55 - 3. Julio César de Prado SALA (ADUS) 10.66 - 4. José Carlos Rivas MADR (LARM) 10.67 - 5. Mario Parra MADR (LARM) 10.78

Sf.3 (+1,9): 1. Trapero 10.51 - 2. Feo 10.64 - 3. Rubén Fernández RIOJ (ADMA) 10.74 - 4. David Perdighones CADI (MOBJ) 10.74 - 5. Jorge Mocholi VALE (VCLF) 10.80 - 6. Pedro Carlos Fernández SEVI (MOBJ) 10.85

Final (3) (+1,0)

1. Enrique Talavera	MADR	LARM	10.39
2. Luis Turón	BARC	FCLB	10.50
3. Juan Jesús Trapero	MADR	LARM	10.52
4. Luis Rodríguez	SEVI	MOBJ	10.57
5. Pedro Pablo Nolet	ASTU	GIJM	10.59
6. Carlos Berlanga	ARAG	CNHE	10.64
7. Frutos Feo	SALA	ADUS	10.66
8. José Luis Martín	VALL	VCLF	10.81

200m

Eliminatorias (2) - Clasifican los 3 primeros de cada serie y los 4 mejores tiempos

Elim.1 (+0,1): 1. Nolet 21.70 - 2. Navarro 21.84 - 3. P.J. Sánchez 21.98 - 4. A. Fernández 22.04 - 5. De los Reyes 22.06 - 6. Emilio Pérez TENE (COTE) 22.33 - 7. Francisco Balle BALE (CCAL) 22.87

Elim.2 (+0,1): 1. Rodríguez 21.70 - 2. Ontoria 21.87 - 3. Dávila 21.90 - 4. Pau Taléns VALE (VCLF) 22.22 - 5. Carlos Velasco MADR (ADMA) 22.30 - Joaquín Casadella GERO (SELV) n.

Elim.3 (+0,1): 1. Mayoral 21.59 - 2. Gómez 21.71 - 3. Solchaga 21.84 - 4. J.C. Sánchez 21.94 - 5. Trull 22.10 - 6. Pedro Pablo del Barrio SEGO (SEUR) 22.13 - 7. Antonio Mayoral GERO (GEEG) 22.27

Elim.4 (+0,1): 1. Moreno 21.27 - 2. Del Piñal 21.67 - 3. Paz 22.08 - 4. Óskar Ezker GUIP (RSOC) 22.13 - 5. Ismael Fernández ARAG (SCOR) 22.22 - 6. Alfonso Luis Lozano CADI (MOBJ) 22.24 - 7. Miguel Ángel García GUIP (UNPV) 22.25

Semifinales (3) - Clasifican los 4 primeros de cada serie

Sf.1 (+2,1): 1. Moreno 21.06 - 2. Rodríguez 21.40 - 3. del Piñal 21.56 - 4. Solchaga 21.79 - 5. Mario Ontoria CANT (ECUE) 21.84 - 6. Juan Vicente Trull VALE (DCEL) 22.00 - 7. Juan Carlos Sánchez ARAG (MOBJ) 22.02 - 8. Francisco Javier Paz BARC (FCLB) 22.23

Sf.2 (+0,9): 1. Mayoral 21.57 - 2. Nolet 21.71 - 3. Navarro 21.73 - 4. Dávila 21.88 - 5. Ángel Gómez MADR (LARM) 22.03 - 6. Avelino Fernández BARC (PNOU) 22.16 - 7. Adolfo Rafael de los Reyes TOLE (CATO) 22.30 - Pablo José Sánchez VIZC (UNPV) n.

Final (4) (+1,7)

1. Jordi Mayoral	GERO	GEEG	21.10
2. Manuel Moreno	MADR	LARM	21.17
3. Luis Rodríguez	SEVI	MOBJ	21.48
4. Carlos del Piñal	MADR	ADMA	21.66
5. Pedro Pablo Nolet	ASTU	GIJM	21.91
6. Pedro Rubén Dávila	GUIP	RSOC	21.94
7. Francisco Javier Navarro	MADR	ROZA	21.99

8. Vicente Solchaga NAVA PAMA 22.14

400m

Eliminatorias (2) - Clasifican los 4 primeros de cada serie y los 4 mejores tiempos

Elim.1: 1. Sánchez 47.48 - 2. Mohedano 47.74 - 3. Cumellas 48.19 - 4. Castro 48.29 - 5. Hernández 48.48 - 6. Rodríguez 48.57 - 7. Luis Alberto Grajal SALA (ADUS) 48.79 - 8. Antonio Martiño BURG (LICB) 48.99

Elim.2: 1. Cornet 46.69 - 2. Casadella 48.16 - 3. Atteen 48.56 - 4. Tello 48.56 - 5. Silva 48.74 - 6. Andrés 48.75 - 7. Andrés Vaquero SALA (ADUS) 49.56 - Iñigo Joven VIZC (UNPV) ab.

Elim.3: 1. Kasbane 47.53 - 2. Heras 48.17 - 3. Martínez 48.67 - 4. Calvo 48.84 - 5. Pedro Jesús Maroto MADR (SEUR) 49.07 - 6. Luis Bello VALE (VCLF) 49.11 - Raúl Sabaté TARR (CNRP) ab. - Didac Mañias BARC (STCE) n.

Semifinales (3) - Clasifican los 4 primeros de cada serie

Sf.1: 1. Cornet 47.45 - 2. Casadella 48.41 - 3. Mohedano 48.64 - 4. Atteen 48.89 - 5. Francisco Hernández ALAV (UNPV) 49.18 - 6. Antonio Andrés VALE (SFMS) 49.25 - 7. César Martínez MADR (TAJM) 49.37 - 8. Alberto Calvo MADR (LARM) 49.93

Sf.2: 1. Abdelali Kasbane Bel Atar (MAR) CADI (MOBJ) 47.51 - 2. Sánchez 48.21 - 3. Heras 48.48 - 4. Cumellas 48.66 - 5. Castro 48.94 - 6. Agustín Ángel Tello ARAG (PAMA) 49.08 - 7. José Javier Silva SEVI (MOBJ) 49.27 - 8. Ricardo Eugenio Rodríguez PONT (CELV) 49.42

Final (4)

1. Cayetano Cornet	MADR	LARM	46.36
2. Antonio Sánchez	MADR	LARM	46.94
3. Ángel Valentín Heras	MADR	LARM	47.41
4. Amador Mohedano	CORD	MOBJ	47.78
5. Lluís Cumellas	BARC	GIMB	48.04
6. Joaquim Casadella	GERO	SELV	48.13
7. Jorge Castro	CORU	ACOR	48.22
8. George Jojo Atteen	MADR	LARM	49.02

800m

Eliminatorias (2) - Clasifican los 2 primeros de cada serie y los 2 mejores tiempos

Elim.1: 1. Carranco 1:49.85 - 2. Castro 1:49.97 - 3. Juan Francisco Gil MALA (CIUM) 1:50.21 - 4. Tomás de Teresa SORI (DNUM) 1:50.50 - 5. Salvador Aguado VALE (FCLB) 1:50.74 - 6. Raúl Sáez BURG (RSOC) 1:51.68 - 7. Alfredo Lahuerta VALL (OVAT) 1:52.44 - 8. Sergio Heredia BARC (FCLB) 1:54.73

Elim.2: 1. L.J. González 1:49.39 - 2. Cerezo 1:49.47 - 3. Prieto 1:49.60 - 4. López 1:50.12 - 5. Diego González ARAG (STAD) 1:50.28 - 6. Iñaki Escalona ALAV (UNPV) 1:51.69 - 7. Ramón Daniel Serantes CORU (ACOR) 1:53.20

Elim.3: 1. Fernández 1:49.77 - 2. Díaz 1:50.10 - 3. José Arconada ASTU (MOBJ) 1:50.46 - 4. Javier Rodríguez MADR (NWBA) 1:50.54 - 5. Antonio Martín MADR (ADMA) 1:50.68 - 6. Felipe Murga PONT (MOBJ) 1:52.50 - 7. Francisco Javier Vicente SALA (CEAT) 1:52.60 - 8. Gotzón Uriarte VIZC (UNPV) 1:53.21

Final (3)

1. Luis Javier González	MADR	LARM	1:51.59
2. Andrés Manuel Díaz	CORU	ACOR	1:52.00
3. Orlando Castro	PALE	VCLF	1:52.21
4. José Antonio Prieto	BARC	FCLB	1:52.23
5. Moisés Fernández	ASTU	LARM	1:52.79
6. José Manuel Cerezo	MALA	NERJ	1:52.92
7. Francisco López	TARR	UATE	1:53.64
8. Manuel Carranco	MADR	GETA	1:53.94

1.500m

Eliminatorias (2) - Clasifican los 4 primeros de cada serie y los 4 mejores tiempos

Elim.1: 1. Cacho 3:43.78 - 2. Fariña 3:44.10 - 3. Viciosa 3:44.12 - 4. Viudes 3:44.38 - 5. Taló 3:44.53 - 6. García 3:44.93 - 7. Luis Miguel Martín MADR



Luis Javier González se impone a Andrés Díaz y Orlando Castro en los 800 metros.

(ADC) 3:45.69 - 8. José Blas Serrano BARC (LAIE) 3:46.12 - 9. José Manuel Pérez CORU (ACOR) 3:47.88 - 10. Luis Suárez ASTU (ALDI) 3:54.08 - Andrés Manuel Díaz CORU (ACOR) n. - Manuel Jesús Martín SALA (NIKE) n. - Ricardo Pintado BARC (UATE) n.

Elim.2: 1. Pancorbo 3:42.87 - 2. Rojas 3:42.94 - 3. Cañellas 3:43.05 - 4. Herrador 3:43.35 - 5. Pujolar 3:43.68 - 6. Martínez 3:44.67 - 7. Francisco Javier Ferrando ARAG (UNPV) 3:45.88 - 8. Valentín Cujeje MADR (RSOC) 3:45.94 - 9. Antonio Franco MADR (LARM) 3:47.04 - 10. Jesús de la Fuente CORU (ACOR) 3:47.12 - 11. Juan Antonio Cuadrillero MADR (ADMA) 3:54.02 - Oriol Nin BARC (FCLB) ab. - Juan José Verdugo BARC (PNOU) ab. - Marco Antonio Rufo SEVI (MOBJ) n.

Final (3)

1. Fermín Cacho	SORI	DNUM	3:46.24
2. Isaac Viciosa	VALL	MELG	3:46.82
3. Manuel Pancorbo	MADR	LARM	3:47.36
4. Ángel Fariña	BARC	CSF	3:47.68
5. Víctor Rojas	VIZC	UNPV	3:48.15
6. Antonio Herrador	BARC	CNMO	3:48.77
7. Miguel Martínez	ALBA	VCLF	3:49.64
8. Mateo Cañellas	BALE	POLL	3:50.58
9. Juan Viudes BARC (NIKE) 3:50.92 - 10. Alberto García MADR (LARM) 3:50.97 - 11. Ignasi Taló BARC (GRAN) 3:52.30 - 12. David Pujolar BARC (TOSS) 3:57.64			

5.000m (4)

1. Abel Antón	SORI	RERC	13:44.16
2. José Carlos Adán	PONT	NWBA	13:44.65
3. Anacleto Jiménez	RIOJ	RAIL	13:44.68
4. Juan Ramón Muñoz	BARC	NIKE	13:45.08
5. Ricardo Pintado	BARC	UATE	13:45.18
6. Juan Puerta	ASTU	CAUO	13:46.28
7. Carlos de la Torre	PONT	NWBA	13:47.66
8. José Manuel García	LEON	RERC	13:52.93
9. Óscar Díaz MADR (LARM) 14:00.84 - 10. Rafael Illán BARC (NIKE) 14:04.23 - Antonio Pérez ALIC (TOSS) ab. - Francisco Javier Cortés BARC (TOSS) n. - José Andrés Pérez NAVA (BEIR) n.			

10.000m (3)

- | | | | |
|-----------------------------|------|------|----------|
| 1. Alejandro Gómez | PONT | NWBA | 28:25.53 |
| 2. Antonio Serrano | TOLE | JOMA | 28:27.90 |
| 3. Martín Fiz | ALAV | RERC | 28:28.62 |
| 4. Antonio Prieto | SEGO | RERC | 28:48.18 |
| 5. Francisco Javier Cortés | BARC | TOSS | 28:50.70 |
| 6. Andrés Antonio Rodríguez | CANT | JUHE | 28:51.78 |
| 7. José Andrés Pérez | NAVA | BEIR | 28:56.23 |
| 8. Antonio Peña | BALE | POLL | 29:01.66 |
9. Fabián Roncero MADR (ADMA) 29:44.57 - 10. José Javier Conde VIZC (GUET) 29:52.63 - 11. José Manuel Martínez MADR (NWBA) 30:04.58 - 12. Jesús Ángel Gálvez TOLE (JOMA) 30:23.02 - 13. Ricardo José Castaño MADR (ADCI) 30:39.78 - José Ramón Moreno SALA (VCLF) ab. - Cándido Alario PALE (RERC) ab. - Bartolomé Serrano TARR (UATE) ab. - David López SALA (TOSS) ab. - Asier Zárraga VIZC (SATX) ab. - Pedro Arco GERO (RERC) ab. - Iván Hompanera BARC (NIKE) ab.

110m vallas

Eliminatorias (2) - Clasifican los 3 primeros de cada serie y los 4 mejores tiempos

Elim.1 (+0,3): 1. Sala 14.41 - 2. Benet 14.77 - 3. Anabitarte 14.79 - 4. Motilla 14.83 - 5. José Antonio Ureña ALIC (ONTY) 14.91 - 6. Patxi Tolosa GUIP (TOLO) 15.10 - 7. Fernando Luis Benet MURC (ALHA) 15.73 - Álvaro Iglesias VIZC (UNPV) n.

Elim.2 (+0,5): 1. de los Santos 14.50 - 2. Bonet 14.59 - 3. Arnáiz 14.59 - 4. López 14.82 - 5. Javier Pascual GUIP (RSOC) 14.95 - 6. Enrique Segura TENE (COTE) 15.14 - 7. Agustín Marcos Pastor VALE (VCLF) 15.28 - 8. Juan Tomás Díaz MADR (TAJM) 15.38

Elim.3 (+0,2): 1. P.M. Martín 14.21 - 2. Font 14.30 - 3. Melero 14.60 - 4. Peñalver 14.82 - 5. Sitjá 14.82 - 6. Ángel Elhombre ARAG (SCOR) 14.94 - 7. Enrique Franco VALE (VCLF) 15.13 - Ricardo Álvarez PONT (SGIP) n.

Elim.4 (-0,5): 1. Brunet 14.55 - 2. Pérez de Colosía 14.73 - 3. Blum 14.88 - 4. Daniel Tomás ARAG (CAMZ) 14.92 - 5. David del Val VALL (AVAL) 15.32 - 6. Javier Vega ASTU (OVAT) 15.33 - 7. Marc Cucala BARC (PNOU) 15.68 - Ángel Martín ARAG (LARM) ab.

Semifinales (3) - Clasifican los 4 primeros de cada serie

Sf.1 (+2,3): 1. Sala 13.91 - 2. de los Santos 14.19 - 3. Bonet 14.28 - 4. Melero 14.45 - 5. Francisco Javier López ALAV (BACL) 14.48 - 6. Eduardo Pérez de Colosía RIOJ (UNPV) 14.54 - 7. David Sitjá GERO (GEEG) 14.63 - Andoni Anabitarte GUIP (RSOC) ab.

Sf.2 (+2,8): 1. Martín 14.17 - 2. Brunet 14.25 - 3. Benet 14.33 - 4. Font 14.37 - 5. Antonio Peñalver MURC (ALHA) 14.39 - 6. José Félix Arnáiz BURG (AVAL) 14.51 - 7. Martín Motilla SEVI (MOBJ) 14.78 - 8. Román Blum GERO (GEEG) 14.95

Final (3) (+2,8)

- | | | | |
|---------------------------|------|------|-------|
| 1. Carlos Sala | BARC | LARM | 13.91 |
| 2. Miguel de los Santos | MALA | LARM | 14.17 |
| 3. Pablo María Martín | MADR | MOBJ | 14.20 |
| 4. Xavier Brunet | BARC | IGUA | 14.22 |
| 5. Jesús Font | BARC | FCLB | 14.31 |
| 6. Daniel Bonet | BARC | FCLB | 14.33 |
| 7. Francisco Javier Benet | MURC | ALHA | 14.38 |
| 8. Julio César Melero | MADR | LARM | 14.47 |

400m vallas

Eliminatorias (2) - Clasifican los 3 primeros de cada serie y los 4 mejores tiempos

Elim.1: 1. Monreal 52.76 - 2. Vila 52.82 - 3. Orive 52.99 - 4. Pérez 53.16 - 5. Fernando Bocio SEVI (ADO) 54.16 - 6. Alejandro Fernández ASTU (CAUO) 54.18 - 7. Joan Rodríguez BARC (CEUB) 54.45 - 8. Donato Ramírez MADR (ATBO) 54.85

Elim.2: 1. Fraga 52.48 - 2. López 52.53 - 3. Creus 53.44 - 4. Sabaté 53.44 - 5. Luis Vicente ARAG (CNHE) 54.24 - 6. Javier Enrique Calvo MADR (MOBJ) 54.29 - 7. Rafael Gaspar Acero MADR (TAJM) 54.41 - José Luis Pérez TENE (COTE) n.



Alejandro Gómez, con un aparatoso vendaje en la cabeza, entrando victorioso en los 10.000 metros.

Elim.3: 1. Pitillas 52.83 - 2. A.C. González 53.13 - 3. Castro 53.42 - 4. James Atteen MADR (LARM) 53.60 - 5. Francisco Javier Foncea GUIP (RSOC) 54.09 - 6. Luis Díaz MADR (OVAT) 54.42 - 7. Enrique Gabriel Blanco SALA (ADUS) 54.49

Elim.4: 1. Cuesta 52.86 - 2. Joven 52.92 - 3. Navarro 53.33 - 4. Rodríguez 53.39 - 5. I.González 53.45 - 6. David Sanahuja BARC (FCLB) 53.48 - 7. Enrique Senent CAST (BANX) 54.67 - 8. Roberto Planet MADR (ADMA) 59.27

Semifinales (3) - Clasifican los 4 primeros de cada serie

Sf.1: 1. Fraga 52.74 - 2. Pitillas 52.85 - 3. A.C. González 53.30 - 4. Pérez 53.88 - 5. Ignacio González GUIP (RSOC) 53.98 - 6. José Antonio Orive BARC (CACB) 54.40 - 7. Antonio Creus BARC (CASV) 54.72 - David López MADR (LARM) ab.

Sf.2: 1. Vila 52.08 - 2. Monreal 52.26 - 3. Cuesta 52.83 - 4. Joven 53.40 - 5. Manuel Castro MADR (LARM) 53.89 - 6. Rafael Navarro BARC (PNOU) 53.97 - 7. Manuel A. Rodríguez BARC (AACA) 54.34 - 8. Raúl Sabaté TARR (CNRP) 58.45

Final (4)

- | | | | |
|----------------------------|------|------|-------|
| 1. Santiago Fraga | CORU | LARM | 50.42 |
| 2. Óscar Miguel Pitillas | VALE | VCLF | 51.77 |
| 3. Miguel Cuesta | ASTU | LARM | 51.78 |
| 4. Alberto Carlos González | ARAG | MOBJ | 52.47 |
| 5. Iñigo Monreal | NAVA | PAMA | 52.48 |
| 6. Iñigo Joven | VIZC | UNPV | 52.72 |
| 7. Valentín Pérez | MADR | TAJM | 54.01 |
| Salvador Vila | VALE | VCLF | ab. |

3.000m obstáculos

Eliminatorias (2) - Clasifican los 4 primeros de cada serie y los 4 mejores tiempos

Elim.1: 1. Munuera 8:42.36 - 2. Nogales 8:42.64 - 3. G. Sánchez 8:42.87 - 4. Morán 8:44.14 - 5. Fernando Sinovas VALE (VCLF) 8:44.73 - 6. Eliseo



Tras dos años de sequía, Ángel Hernández volvía al primer puesto en longitud con una gran marca de 8.10m.

Martín ARAG (CAMZ) 8:45.77 - 7. José María González MADR (LARM) 8:48.05 - 8. Alberto Vicente MADR (LARM) 8:48.19 - 9. José Antonio González VIZC (GALD) 8:57.32 - 10. Luis Ángel Lavín CANT (JUHE) 8:59.78 - 11. Francisco Javier Elcoro MADR (MOBJ) 9:03.21 - 12. Juan Montiel MURC (ATHL) 9:04.08

Elim.2: 1. Peula 8:34.41 - 2. Bundo 8:34.65 - 3. Azqueta 8:35.10 - 4. López 8:35.35 - 5. Bello 8:35.57 - 6. Casals 8:37.80 - 7. J.C. Sánchez 8:38.83 - 8. De la Torre 8:40.13 - 9. Gabriel Garín NAVA (PAMA) 8:41.60 - 10. Juan María Artola ARAG (UNPV) 8:43.72 - 11. David Villarreal MADR (ADMA) 8:49.32 - 12. José Luis del Nogal GRAN (MOBJ) 9:04.89 - 13. Alberto Genovés VALE (ONTY) 9:11.88

Final (4)

1. Antonio Peula	ALAV	AURR	8:34.44
2. Inocencio López	BARC	NIKE	8:35.46
3. Benito Nogales	BARC	NIKE	8:36.20
4. Pau Bundo	TARR	CNRP	8:40.88
5. Elisardo de la Torre	PONT	SGIP	8:43.58
6. Francisco Javier Munuera	BARC	MOBJ	8:43.61
7. José César Sánchez	ASTU	CAUO	8:46.15
8. Ramiro Morán	ZAMO	RERC	8:51.70
9. Albert Casals BARC (NIKE) 8:54.64 - 10. Gorka Sánchez VIZC (ITSA) 9:00.38 - Jon Azqueta VIZC (LARM) ab. - Jorge Bello BARC (FCLB) ab.			

Altura (3)

1. Arturo Ortiz	MADR	LARM	2.26
(2.11-3 / 2.17-2 / 2.22-1 / 2.26-3 / 2.30-xxx)			
2. Javier López-Barajas	MADR	MOBJ	2.17
(2.08-2 / 2.11-1 / 2.14-1 / 2.17-2 / 2.22-xxx)			
3. Gustavo Adolfo Becker	BARC	PNOU	2.17
(2.17-3 / 2.20-xxx)			

4= Enrique Berruezo	ALIC	VCLF	2.11
(2.00-2 / 2.04-1 / 2.08-1 / 2.11-2 - 2.14-xxx)			
4= Xavier Brunet	BARC	IGUA	2.11
(2.00-1 / 2.08-2 / 2.11-2 / 2.14-x / 2.17-xx)			
6. Sebastián Moreno	MADR	MOBJ	2.08
(2.00-1 / 2.04-1 / 2.08-2 / 2.11-xxx)			
7. Roberto Sánchez	LEON	RSOC	2.08
(2.08-3 / 2.14-xx / 2.17-x)			
8. Carlos de la Peña	CORU	ACOR	2.04
(1.95-1 / 2.00-1 / 2.04-2 / 2.08-xxx)			
9. Raúl Tena ARAG (OVAT) 2.00 (2.00-3 / 2.04-xxx) - Ignacio Pérez RIOJ (RIOJ) s.m. (2.04-xxx) - Jordi Rofes TARR (CNRP) n.			

Pértiga (2)

1. Daniel Martí	BARC	LARM	5.60
(5.20-1 / 5.40-1 / 5.50-1 / 5.60-2 / 5.65-xxx / desempaté / 5.65-x / 5.60-x / 5.55-x / 5.50-1 / 5.55-1 / 5.60-1)			
2. Javier García	BARC	ATBO	5.60
(5.40-1 / 5.60-2 / 5.65-xxx / desempaté / 5.60-x / 5.55-x / 5.50-1 / 5.55-1 / 5.60-x)			
3. Francisco Mas	BARC	VCLF	5.40
(5.00-1 / 5.20-1 / 5.40-2 / 5.50-xxx)			
4. José Manuel Arcos	MADR	LARM	5.30
(5.30-1 / 5.40-x / 5.50-xx)			
5. Ignacio Lombao	MADR	VCLF	5.20
(5.00-1 / 5.20-3 / 5.30-xxx)			
6. Santiago Ledesma	MADR	NAMS	5.10
(4.80-3 / 5.00-1 / 5.10-3 / 5.20-xxx)			
7. Isaac Molinero	MADR	LARM	5.00
(5.00-1 / 5.20-xxx)			
8. Miguel Ángel Gil	CAST	BANX	5.00
(4.80-1 / 5.00-2 / 5.10-xxx)			

Juan Gabriel Concepción BARC (MOBJ) s.m. (5.20-xxx) - Ignacio Paradinas MADR (LARM) s.m. (5.00-xxx) - Francisco Rodríguez MADR (LARM) ab. (5.00-xxab) - José Luis Canales CANT (SDTO) ab. (4.80-ab) - Jon Karla Li-zeaga GUIP (BIDA) n.

Longitud (3)

1. Ángel Hernández	AVIL	LARM	8.10/+1,3
(7.69/+1,6 - 8.10/+1,3 - 7.94/+0,5 - 8.07/+0,7 - 8.06/+1,3 - x)			
2. Antonio Corgos	BARC	LARM	7.99/+1,1
(x - 7.88/+1,1 - p - x - 7.99/+1,1 - 7.78/+1,0)			
3. Francisco Javier García	ARAG	PAMA	7.68/+1,3
(7.42/+1,1 - 7.56/+1,1 - 7.62/+1,9 - 5.63/+1,4 - 7.68/+1,3 - x)			
4. Julián Fabián Carretero	MADR	SEUR	7.63/+1,6
(x - 7.60/+1,1 - x - x - x - 7.63/+1,6)			
5. Jesús Oliván	MADR	LARM	7.56/+2,3
(7.56/+2,3 - p - p - ab)			
6. David Noreña	SALA	ADUS	7.45/+1,5
(x - x - 7.27/+1,4 - 7.36/+0,8 - x - 7.45/+1,5)			
7. Florentino Galaviz	CACE	EAPL	7.43/+2,1
(7.37/+2,5 - x - x - 7.19/+1,3 - x - 7.43/+2,1)			
8. Javier San Adrián	GUIP	RSOC	7.31/+2,0
(7.18/+1,2 - 7.31/+2,0 - x - x - x - x)			
9. José María Lázaro SALA (ADUS) 7.16/+1,0 (x - 7.09/+1,0 - 7.16/+1,0) - 10. José Ignacio González VALE (VCLF) 7.14/+0,8 (x - 7.08/+3,0 - 7.14/+0,8) - 11. Eusebio González RIOJ (MOBJ) 7.06/+2,1 (7.05/+0,8 - 7.05/+2,7 - 7.06/+2,1) - 12. Alfonso Azurza GUIP (RSOC) 6.92/+1,0 (6.92/+1,0 - 6.92/+1,2 - x) - 13. Ponciano Ramírez BARC (FCLB) 6.86/+1,9 (x - 6.86/+1,9 - x) - 14. Raúl Chapado AVIL (VCLF) 6.71/+0,9 (x - x - 6.71/+0,9) - 15. Jaume Vila BARC (GRAN) 4.81/+1,4 (x - x - 4.81/+1,4) - Ángel Azpeitia ASTU (CAUO) sm (x - x - x) - Francisco Javier Benet MURC (ALHA) n. - Fernando Luis Benet MURC (ALHA) n. - Antonio Peñalver MURC (ALHA) n.			

Triple (2)

1. Raúl Chapado	AVIL	VCLF	16.09/+0,5
(16.01/-0,4 - 16.09/+0,5 - x - 15.90/+0,2 - x - x)			

HISTORIA DE LOS CAMPEONATOS DE ESPAÑA ABSOLUTOS AL AIRE LIBRE

2. Javier Sánchez VIZC UNPV 16.09/-0,4
(15.61/+0,3 - 15.79/-0,2 - 15.93/-0,3 - 15.30/+0,3 - x - 16.09/-0,4)
3. Santiago Moreno AVIL LARM 16.06/+0,5
(15.97/-0,5 - 16.06/+0,5 - 16.05/-0,2 - x - p - p)
4. Julio López SALA ADUS 16.04/+0,3
(15.91/-0,5 - 15.68/+0,3 - 16.04/+0,3 - x - x - 15.55/-0,2)
5. Francesc Xavier Valls BARC FCBL 15.75/-0,2
(15.38/-0,7 - 15.53/+0,4 - 15.75/-0,2 - 13.92/-0,3 - 15.58/+0,4 - x)
6. David Reinal BARC GIMB 15.63/-0,3
(15.42/+0,7 - 15.50/-0,6 - 15.46/-0,1 - 15.54/+0,2 - 15.50/+0,2 - 15.63/-0,3)
7. Mario Quintero MADR LARM 15.52/+0,8
(15.52/+0,8 - x - 13.26/+0,4 - 15.51/+0,3 - x - 15.52/-0,4)
8. Javier Óscar Iglesias SALA ADUS 15.21/+0,3
(14.98/+0,7 - 15.21/+0,3 - 14.92/-0,1 - 14.49/+0,2 - x - 14.75/-0,2)
9. Antonio Salazar MADR (ADMA) 15.13/+0,2 (15.13/+0,2 - x - x) - 10. Roberto Garcinuño AVIL (LARM) 15.07/-0,1 (x - x - 15.07/-0,1) - 11. José Bermejo AVIL (MOBJ) 15.04/+0,5 (15.04/+0,5 - 14.70/-0,2 - x) - 12. Josep Maria Torras BARC (GIMB) 14.94/+0,5 (14.94/+0,5 - 14.63/-0,2 - p) - 13. Samuel García MADR (LARM) 14.91/+0,2 (14.86/+0,3 - x - 14.91/+0,2) - 14. José Luis Hidalgo MADR (MOBJ) 14.81/-0,3 (14.81/-0,3 - 14.06/+0,4 - x) - 15. Juan Manuel Lameiro MADR (LARM) 14.66/-0,1 (14.45/+0,8 - 14.51/+1,2 - 14.66/-0,1) - 16. Daniel Román MADR (ADMA) 14.63/-0,4 (14.18/+0,9 - 14.19/-0,4 - 14.63/-0,4) - 17. Jorge Jiménez MADR (TAJM) 14.43/-0,1 (x - x - 14.43/-0,1)

Peso (3)


1. Manuel Martínez LEON SEUR 18.82 RE
(17.36 - 17.51 - 18.57 - 18.82 - 18.40 - 18.65)
 2. José Luis Martínez GRAN MOBJ 17.65
(17.42 - 17.26 - 17.61 - 17.65 - 17.53 - 16.97)
 3. Vicente Navarro VALE VCLF 17.53
(16.26 - x - 16.80 - x - 17.53 - x)
 4. Ramón Jeremías ASTU COVA 16.16
(16.10 - x - x - x - 15.82 - 16.16)
 5. Antonio Peñalver MURC ALHA 15.90
(15.06 - 15.77 - 15.33 - 15.90 - 15.72 - x)
 6. Carlos Geronés GERO APAL 15.55
(15.35 - 15.55 - 14.97 - 15.37 - 15.52 - x)
 7. José Agustín Camats BARC FCBL 14.78
(14.78 - 14.65 - 14.73 - 14.55 - x - x)
- Sergio Moliner CAST (BANX) n.

Disco (4)

1. José Luis Valencia BARC FCBL 52.56
(51.66 - 52.32 - x - 50.20 - 51.38 - 52.56)
2. Carlos Esparza NAVA PAMA 52.32
(51.28 - x - 51.26 - 52.36 - 51.64 - 51.64)
3. Abraham Delgado CANT UNPV 52.12
(52.12 - x - 50.76 - 51.90 - 49.14 - 51.64)
4. David Miqueleiz NAVA PAMA 50.78
(50.78 - x - x - x - 49.12 - x)
5. Alfonso Román MADR LARM 49.84
(47.82 - 49.84 - 42.40 - 47.58 - 46.66 - 48.62)
6. Antonio Peñalver MURC ALHA 49.06
(x - x - 44.58 - 49.06 - x - x)
7. Martín Brea PONT SGP 48.44
(48.44 - 47.10 - 46.78 - 46.74 - 47.78 - 47.70)
8. Enrique Fernández LEON SEUR 45.10
(x - 45.10 - x - 44.72 - x - x)
9. Francisco Javier Benet MURC (ALHA) 39.52 (39.32 - 39.52 - 38.54) - Sinesio Alberto Garrachón LEON (SEUR) n.

Martillo (2)

1. Francisco José Fuentes MADR LARM 65.34
(x - x - 65.34 - 60.22 - 63.92 - 63.12)
2. Alexandre Marfull BARC CNBA 65.16
(63.58 - 62.88 - 64.10 - 63.38 - 64.82 - 65.16)
3. José Manuel Pérez MADR LARM 65.06



Francisco Fuentes, campeón en martillo.

- (61.06 - 64.44 - 59.30 - x - 62.58 - 65.06)
4. Raúl Fuentes MADR LARM 64.50
(61.22 - 63.66 - 63.86 - 64.04 - 64.50 - 63.92)
5. Antón María Godall BARC MOBJ 63.28
(62.84 - x - 63.16 - x - 63.28 - 62.94)
6. Antonio Rubio VALE VCLF 62.30
(60.56 - 60.06 - x - 60.22 - 62.30 - x)
7. Pedro María Errasti GUIP UNPV 62.12
(60.20 - 62.12 - 62.12 - x - 57.14 - x)
8. José Luis Velasco TARR CNRP 62.06
(60.84 - 61.20 - x - 62.06 - 60.64 - 61.04)
9. Pedro Francisco Viudes BARC (VCLF) 60.40 (59.86 - 58.34 - 60.40) - 10. José Manuel Almudi PONT (CELV) 60.00 (x - 59.32 - 60.00) - 11. Pablo Gómez MADR (LARM) 59.70 (x - 58.14 - 59.70) - 12. David Agea BARC (CNBA) 57.48 (57.48 - 56.18 - 55.60)

HISTORIA DE LOS CAMPEONATOS DE ESPAÑA ABSOLUTOS AL AIRE LIBRE

Jabalina (3)

1. Raimundo Fernández	CORU	ACOR	74.02
(68.36 - 66.84 - 72.14 - x - 74.02 - 71.18)			
2. Julián Sotelo	CORU	LARM	70.38
(x - 70.38 - 70.38 - x - 69.10 - 69.60)			
3. José Manuel Hermoso	HUEL	GIJM	65.54
(62.60 - x - 60.38 - 62.04 - 62.12 - 65.54)			
4. Juan Antonio Segarra	BARC	UATE	63.08
(63.08 - 61.68 - 60.48 - 56.46 - 60.80 - 56.54)			
5. Samir Menovar (MAR)	TARR	CNRP	61.12
(56.08 - 61.12 - 58.04 - 55.76 - 56.44 - 57.54)			
6. José María Lazcoz	NAVA	PAMA	59.80
(58.62 - 59.04 - 59.80 - 55.50 - 57.68 - 57.44)			
7. Jorge Burguera	VALE	SFMS	59.40
(x - 59.22 - 58.48 - 55.30 - 59.40 - 56.58)			
8. José Rosales	PONT	SGIP	59.34
(57.10 - 55.06 - 59.34 - x - 57.68)			
9. Adrián Pérez LERI (FCLB) 57.40 (55.10 - 57.40 - x) - 10. Francisco Javier Flor MADR ((ADMA) 57.10 (56.86 - x - 57.10) - 11. Gorka Insausti BARC (RSOC) 56.36 (56.36 - x - 51.68) - Antonio Esteban MADR (ADMA) ab.			

20km marcha (4)

1. Valenti Massana	BARC	CNBA	1h25:36
2. Daniel Plaza	BARC	AMWA	1h25:43
3. Jaime Barroso	BARC	FCLB	1h28:19
4. Miguel Ángel Prieto	MADR	LARM	1h28:26
5. Basilio Labrador	TENE	CEAT	1h28:27
6. Jesús Ángel García	MADR	VCLF	1h30:49
7. Manuel Alcalde	MADR	CAPO	1h31:21
8. Fernando Vázquez	MURC	ATHL	1h32:53
9. Santiago Pérez PONT (CELV) 1h33:42 - 10. Antoni Roura BARC (AVIC) 1h34:40 - 11. Juan Antonio Porras JAEN (CJJA) 1h36:14 - 12. Giordano Morate VALL (ADUS) 1h37:01 - 13. José Antonio Aparicio VALE (GODA) 1h38:17 - 14. Julio Antonio Marinas ZAMO (RSOC) 1h39:54 - 15. Samuel Ginés MADR (CAPO) 1h43:20 - Enrique Fernández ZAMO (RSOC) ab. - César Lasa VIZC (UNPV) ab. - Rafael Martín MADR (MOBJ) ab. - Andrés Marín BARC (UGEB) ab. - Juan Luis Ramilo PONT (CELV) desc. (191.1) - Roberto García SALA (PBEJ) desc. (191.1) - Faustino Ruiz BARC (FCLB) n. - David Pueyo BARC (UGEB) n. - José Marín BARC (CNBA) n.			
Tiempos intermedios: 5km: Plaza 22:00; 10km: Vázquez 34:02			

4x100m (4)

1. Larios-Agrupación Atlética Moratalaz	LARM	40.26
(José Carlos Rivas, Enrique Talavera, Manuel Moreno, Juan Jesús Trapero)		
2. A.D.Universidad Salamanca-Iberdrola	ADUS	40.84
(Carlos Pérez Fuentes, Julio César de Prado, Adrián Ingelmo, Frutos Feo)		
3. Agrupación Deportiva Marathon	ADMA	40.96
(Daniel Díaz, Carlos Velasco, Rubén Fernández, Carlos del Piñal)		
4. Fútbol Club Barcelona	FCLB	40.96
(Luis Turón, Jesús Font, Juan Jesús Puigmarti, Francisco Javier Paz)		
5. Grup Excursionista i Esportiu Gironí	GEEG	41.32
(Jordi Mayoral, Jordi Pibernat, Antonio Mayoral, Ferrán Sellabona)		
6. Valencia Club de Fútbol	VCLF	41.44
(José Luis Martín, Fernando Crespo, Pau Taléns, Jorge Mocholi)		
7. Universidad del País Vasco	UNPV	41.94
(Patxi Etxebeste, Pablo José Sánchez Katu, Alejandro Fernández-Pello, Miguel Ángel García Larrañaga)		
C.A. Chapin Mobil Jerez	MOBJ	n.
(Juan Carlos Sánchez, David Perdígones, Pedro Carlos Fernández, Luis Rodríguez)		

4x400m (4)

1. Larios-Agrupación Atlética Moratalaz	LARM	3:11.81
(Santiago Fraga, Antonio Sánchez, Ángel Valentín Heras, Cayetano Comet)		
2. Valencia Club de Fútbol	VCLF	3:13.34
(Óscar Miguel Pitillas, Luis Bello, Orlando Castro, José Luis Díez)		
3. A.D.Universidad Salamanca-Iberdrola	ADUS	3:13.93
(Luis Alberto Grajal, Enrique Gabriel Blanco, Víctor José García, Andrés Vaquero)		
4. Agrupación Deportiva Marathon	ADMA	3:13.97
(Álvaro Guerrero, Carlos Carrión, Antonio Martín, Enrique Flores-Calderón)		
5. Real Club Celta de Vigo	CELV	3:14.33
(Ricardo Eugenio Rodríguez Lorenzo, Manuel A. Rodríguez, Jesús María Lence, Alfredo Trincado)		
6. Universidad del País Vasco	UNPV	3:16.93
(Iñigo Joven, Francisco Hernández, Gotzón Uriarte, Iñaki Escalona)		
7. Pamplona Atlético	PAMA	3:17.24
(Agustín Ángel Tello, Juan Goñi, Iñigo Monreal, Alberto Lázaro)		
C.A. Chapin Mobil Jerez	MOBJ	n.
(Amador Moledano, José Arconada, Abdelalil Kasbane (MAR), José Javier Silva)		

MUJERES

100m

Eliminatorias (3) - Clasifican las 3 primeras de cada serie y los 2 mejores tiempos

Elim.1 (+2,6): 1. Rodríguez 11.92 - 2. Díaz 12.03 - 3. Valentín 12.06 - 4. Ruiz 12.08 - 5. María Victoria Samper LPAL (VCLF) 12.50 - Leire Olaberria GUIP (TOLO) n.

Elim.2 (+3,1): 1. Morales 11.65 - 2. Blay 11.83 - 3. Bartuilli 11.94 - 4. Talavera 12.23 - 5. María Cristina Veiga PONT (CELV) 12.34 - 6. Marta Dalmou BARC (AVIC) 12.48

Final (3) (+2,2)

1. Patricia Morales	CANT	VCLF	11.76
2. Elvira Ruiz	BARC	AACA	11.88
3. Yolanda Díaz	BARC	GIMB	11.92
4. Carmen Blay	BARC	CNRP	11.93
5. Ana Elisa Bartuilli	MADR	LARM	11.97
6. María Isabel Rodríguez	ALBA	CATO	12.02
7. Alicia Valentín	TOLE	CATO	12.12
8. María Lucía Talavera	CADI	CAAL	12.36

200m

Eliminatorias (3) - Clasifican las 2 primeras de cada serie y los 2 mejores tiempos

Elim.1 (+2,2): 1. M. Ruiz 24.53 - 2. García-Campero 24.78 - 3. Nuria Velasco GERO (LAIE) 25.26 - 4. Inmaculada Vicente VALE (ONTY) 25.33 - 5. María de la Luz Marcos MADR (BLNE) 25.36 - 6. Lorena Ortí BARC (FCLB) 25.46

Elim.2 (+2,5): 1. Lovaco 24.50 - 2. Morales 24.60 - 3. M.I. Rodríguez 24.64 - 4. Ferri 24.97 - 5. María Cristina Veiga PONT (CELV) 25.47

Elim.3 (+1,9): 1. Reyes 24.74 - 2. E. Ruiz 24.97 - 3. Ana María Megías BARC (PNOU) 25.11 - 4. Silvia Rodríguez GRAN (MOBJ) 25.32 - Mónica Marín BARC (JATS) n. - Eva Morcillo VALE (GODA) n.

Final (4) (+1,7)

1. Bárbara Lovaco	MADR	MOBJ	24.25
2. Yolanda Reyes	SALA	ADUS	24.31
3. Mireia Ruiz	BARC	AVIC	24.37
4. María del Carmen García-Campero	CANT	VCLF	24.38



Patricia Morales, campeona en 100 metros.

5. María Isabel Rodríguez	ALBA	CATO	24.62
6. Lissette Ferrí	SEVI	MOBJ	24.69
7. Patricia Morales	CANT	VLCL	24.69
8. Elvira Ruiz	BARC	AACA	25.09

400m

Eliminatorias (3) - Clasifican las 3 primeras de cada serie y los 2 mejores tiempos

Elim.1: 1. Myers 55.99 - 2. Lluçh 56.29 - 3. Aznar 56.50 - 4. Bravo 56.78 - 5. Peña 57.09 - 6. Fátima Collado ALAV (AURR) 58.07 - Ana Gericó ARAG (CNHE) n.

Elim.2: 1. Lahoz 54.92 - 2. Lacambra 55.38 - 3. Martín 56.43 - 4. María Concepción Gil CACE (EAPL) 57.27 - 5. Marta Riutord BALE (POLL) 57.69 - 6. Eva Ronco ARAG (PAMA) 59.43 - Yolanda Reyes SALA (ADUS) ab. - Aida Agea BARC (FCLB) n.

Final (4)

1. Sandra Myers	MADR	BIKM	52.28
2. Esther Lahoz	ARAG	MOBJ	54.11
3. Blanca Lacambra	ALAV	AURR	54.66
4. María José Aznar	ALIC	DCEL	55.47
5. Mireia Lluçh	BARC	LAIE	55.61
6. Miriam Bravo	RIOJ	RAIL	56.53
7. Mercedes Martín	SALA	ADUS	56.80
8. Paula Peña	VALL	AVAL	57.59

800m

Eliminatorias (2) - Clasifican las 3 primeras de cada serie y los 2 mejores tiempos

Elim.1: 1. Andrés 2:09.33 - 2. Aznar 2:10.03 - 3. Martín 2:10.05 - 4. Camps 2:10.56 - 5. María del Carmen Romero TARR (CNRP) 2:12.35 - 6. María Teresa Urcelay ALAV (AURR) 2:14.03 - 7. Inmaculada Francisco VALE (FENC) 2:14.52

Elim.2: 1. Rodríguez 2:07.38 - 2. Bosch 2:07.74 - 3. García 2:07.85 - 4. Perlasia 2:08.55 - 5. Mercedes Armengol BARC (FCLB) 2:15.24 - Carmen Pemán VALE (SFMS) n.

Final (3)

1. Amaya Andrés	GUIP	MOBJ	2:06.85
2. María Dolores Rodríguez	ASTU	GIJM	2:07.50
3. Eva García	CORU	PAMA	2:09.57
4. María Antonia Aznar	ALIC	DCEL	2:09.94
5. Marta Bosch	BARC	PARE	2:10.06
6. Marta Camps	BARC	FCLB	2:11.28
7. Anna Perlasia	BARC	LAIE	2:13.59
Jacquelin Martín	BARC	FCLB	n.

1.500m

Eliminatorias (2) - Clasifican las 4 primeras de cada serie y los 4 mejores tiempos

Elim.1: 1. Zúñiga 4:29.07 - 2. Sinobas 4:29.29 - 3. Betriu 4:29.85 - 4. Cima 4:31.68 - 5. Maica Castellá BARC (CEUB) 4:32.67 - 6. María Cristina Petite VIZC (BIDE) 4:33.17 - 7. Alicia Arribas AVIL (LARM) 4:34.08 - 8. Aurora Pérez MADR (BLNE) 4:36.28 - 9. María Carmen del Olmo MADR (ADMA) 4:39.23 - Marta Camps BARC (FCLB) n. - Mercedes Armengol BARC (FCLB) n.

Elim.2: 1. Sisniega 4:23.91 - 2. Piedra 4:25.14 - 3. Ruata 4:25.73 - 4. Urrutia 4:26.33 - 5. Fontanau 4:27.04 - 6. Pemán 4:28.58 - 7. Muñiz 4:29.03 - 8. Parés 4:31.25 - 9. Alicia Durán ARAG (CNHE) 4:32.43 - 10. Laura Giménez MADR (ADMA) 4:34.57 - 11. Rosa Granado BARC (AACA) 4:38.86 - Jacquelin Martín BARC (FCLB) ab.

Final (3)

1. María Teresa Zúñiga	ALAV	AURR	4:26.57
2. Pilar Sisniega	CANT	INCB	4:27.07
3. Estibalz Urrutia	VIZC	CDZO	4:27.62
4. Asunción Sinobas	MADR	NIKE	4:27.64
5. Amaia Piedra	VIZC	CDZO	4:29.32
6. Marta Ruata	ARAG	CNHE	4:29.56
7. Ana Belén Cima	OREN	PABO	4:30.36
8. María Betriu	LERI	VLCL	4:31.47

9. Montserrat Fontanau BARC (AVIC) 4:31.49 - 10. Carmen Pemán VALE (SFMS) 4:32.60 - 11. María Concepción Muñiz ASTU (CAUO) 4:34.88 - 12. María Rosario Parés BARC (AVIC) 4:36.74

3.000m (4)

1. Estela Estévez	PONT	NWBA	9:03.87
2. Julia Vaquero	PONT	NWBA	9:04.16
3. Teresa Recio	SALA	NIKE	9:23.29
4. Rocio Martínez	BADA	SPAR	9:24.45
5. Beatriz Santiago	SALA	ADUS	9:30.11
6. Estibalz Urrutia	VIZC	CDZO	9:31.48
7. Aurora Pérez	MADR	BLNE	9:37.48
8. Diana Montes	PONT	NWBA	9:37.98

9. Nuria Pastor BARC (FCLB) 9:39.27 - 10. Ana Isabel Gimeno SALA (ADUS) 9:41.56 - 11. Ana María Pardo BARC (AVIC) 9:48.06 - Susana Ríos ASTU (GIJM) ab. - María Isabel Martínez BADA (FREG) ab. - María Luisa Muñoz BARC (OVAT) n.

10.000m (2)

1. Rocio Ríos	ASTU	GIJM	33:55.18
2. Mónica Pont	VALE	ONTY	33:59.65
3. Carmen Fuentes	GUAD	NWBA	34:12.03
4. María Soledad Castro	CORU	COMÑ	34:26.30
5. María del Carmen Brunet	TARR	INTA	34:39.88
6. Ana Isabel Alonso	PALE	NIKE	34:45.29
7. Nuria Pastor	BARC	FCLB	34:48.60

8. Silvia Llamas PONT NWBA 34:49.15
 9. María Luisa Muñoz BARC (OVAT) 34:49.82 - 10. María Concepción Santarén VALL (AVAL) 35:55.86 - 11. Natalia Requena MADR (ADMA) 36:00.32 - 12. Cristina Falcón BARC (LAIE) 36:10.68 - 13. Eva Sanz BARC (GIMB) 36:53.53 - Josefa Cruz MADR (LARM) ab. - María Tío BARC (LAIE) ab.

100m vallas

Eliminatorias (3) - Clasifican las 4 primeras de cada serie y los 4 mejores tiempos

Elim.1 (+1,2): 1. Barrenechea 13.58 - 2. Tejedor 14.30 - 3. Anabitarte 14.50 - 4. Samper 14.70 - 5. Sola 14.92 - 6. Esther Lidia Auyanet LPAL (AILP) 15.07 - 7. María Eugenia González TARR (VEND) 15.26

Elim.2 (+2,9): 1. Ezpeleta 14.10 - 2. Elhazaz 14.29 - 3. Olatz Ferrán 14.46 - 4. Batllé 14.58 - 5. Itxaso Egibar GUIP (TOLO) 15.22 - 6. Gemma Rodríguez VALE (VCLF) 15.27 - Eva Paniagua BARC (PNOU) ab.

Elim.3 (+2,7): 1. Itziar Ferrán 14.11 - 2. Rodríguez 14.27 - 3. Azkárata 14.61 - 4. Lameiro 14.75 - 5. Isarn 14.76 - 6. Montserrat Pibernat GERO (GEEG) 15.06 - María Elena Muñoz VALE (VCLF) n.

Elim.4 (+2,1): 1. Castillo 13.98 - 2. Muro 14.17 - 3. Siles 14.31 - 4. Gispert 14.48 - 5. Echehoven Muñoz VALE (VCLF) 14.96 - 7. Esther Peñalba LEON (SEUR) 15.44 - 8. Noelia Sánchez RIOJ (RAIL) 15.49

Elim.5 (+3,9): 1. Mardomingo 13.46 - 2. Cabezón 14.56 - 3. Velázquez 14.60 - 4. Adalia 14.70 - 5. Guevara 14.76 - Silvia Navarro TARR (GIMT) n. - Mar Codo BARC (JATS) n.

Semifinales (4) - Clasifican las 2 primeras de cada serie y los 2 mejores tiempos

Sf.1 (+1,7): 1. Barrenechea 13.73 - 2. Itziar Ferrán 13.87 - 3. Guevara 14.36 - 4. Patricia Elhazaz MADR (MOBJ) 14.47 - 5. Àngels Batllé LERI (SICO) 14.53 - 6. María Isabel Siles JAEN (CJJA) 14.54 - 7. Raquel Lameiro OREN (ADOR) 15.02 - Silvia Velázquez GERO (GEEG) ab.

Sf.2 (+1,2): 1. Castillo 13.92 - 2. Ezpeleta 13.98 - 3. Micoya Gispert ARAG (CNHE) 14.40 - 4. Olga Tejedor CAST (BANX) 14.45 - 5. Nerea Azkárata VIZC (CDZO) 14.56 - 6. María Cabezón MADR (BLNE) 14.62 - 7. Magdalena Isarn BARC (LAIE) 14.85 - 8. Mireia Echehoven GERO (GEEG) 14.88

Sf.3 (+1,0): 1. Mardomingo 13.45 - 2. Muro 14.00 - 3. Rodríguez 14.29 - 4. Olatz Ferrán GUIP (ATSS) 14.40 - 5. Lorea Anabitarte GUIP (ATSS) 14.72 - 6. Ana Adalia CANT (OVAT) 14.78 - 7. Virginia Sola NAVA (PAMA) 14.93 - 8. María Victoria Samper LPAL (VCLF) 14.95

Final (4) (+1,5)

1. María José Mardomingo	MADR	SNTV	13.36
2. María Jesús Castillo	NAVA	PAMA	13.75
3. Ana Barrenechea	MADR	BLNE	13.76
4. Itziar Ferrán	GUIP	ATSS	13.83
5. Mónica Ezpeleta	ALAV	AURR	13.88
6. Pilar Muro	MADR	LARM	13.88
7. María del Mar Rodríguez	ALBA	CATO	14.33
Patricia Guevara	MURC	GIJM	n.

400m vallas

Eliminatorias (2) - Clasifican las 3 primeras de cada serie y los 4 mejores tiempos

Elim.1: 1. Alonso 1:00.62 - 2. Paniagua 1:01.81 - 3. Nicolás 1:02.63 - 4. Sola 1:02.93 - 5. Marta Alba MADR (OVAT) 1:03.35 - 6. María Itziar García GUIP (ATSS) 1:04.53 - Begoña Iglesias MADR (VCLF) n.

Elim.2: 1. Tello 1:01.63 - 2. Agea 1:01.85 - 3. Marzo 1:02.04 - 4. Aránzazu Arrizabalaga ALAV (BACL) 1:03.23 - 5. María Jesús Sanguos PONT (SGIP) 1:03.81 - 6. María Eugenia González TARR (VEND) 1:03.81 - 7. Susana Muñoz CADI (CAAL) 1:06.64

Elim.3: 1. López 1:00.93 - 2. Moya 1:01.30 - 3. Smolka 1:02.12 - 4. Gericó 1:02.13 - 5. Victoria Martínez BALE (CCAL) 1:03.38 - 6. Nerea Azkárata VIZC (CDZO) 1:03.93 - 7. Arantxa Ausán GUIP (BIDA) 1:05.61

Elim.4: 1. Dolz 1:00.83 - 2. Castillo 1:01.08 - 3. Valero 1:01.97 - 4. Martínez 1:02.84 - 5. Laperal 1:03.15 - 6. Susana Pérez de Colosía RIOJ (RAIL) 1:03.16 - 7. Idoia Granda MADR (INDM) 1:03.80

Semifinales (3) - Clasifican las 4 primeras de cada serie

Sf.1: 1. López 1:00.41 - 2. Dolz 1:00.75 - 3. Paniagua 1:01.18 - 4. Moya 1:01.42 - 5. María Teresa Arzo ARAG (GIMB) 1:02.52 - 6. Ana Gericó ARAG (CNHE) 1:02.77 - 7. María Ángeles Sola BARC (IGUA) 1:04.47 - 8. Isabel Martínez BARC (LAIE) 1:05.43

Sf.2: 1. Alonso 59.35 - 2. Castillo 1:00.94 - 3. Tello 1:01.28 - 4. Smolka 1:01.57 - 5. Aida Agea ARAG (FCLB) 1:02.00 - 6. Esther Nicolás MURC (MOBJ) 1:02.80 - 7. Mónica Valero MADR (ADMA) 1:04.05 - 8. María del Rosario Laperal SALA (ADUS) 1:05.20

Final (4)

1. Miriam Alonso	SALA	ADUS	58.20
2. María José López	BARC	GIMB	59.89
3. Yolanda Dolz	BARC	VCLF	1:00.31
4. María Esther Castillo	NAVA	PAMA	1:01.16
5. María Jesús Moya	MADR	BLNE	1:01.21
6. Olga Smolka	VALE	VCLF	1:01.32
7. Yolanda Tello	MADR	LARM	1:01.58
8. Eva Paniagua	BARC	PNOU	1:02.54

Altura (4)

1. Belén Sáenz GUIP MOBJ 1.78
(1.65-1 / 1.69-1 / 1.73-1 / 1.76-2 / 1.78-1 / 1.81-xxx)

2. María del Mar Martínez MADR VCLF 1.76
(1.65-1 / 1.69-1 / 1.73-1 / 1.76-1 / 1.78-xxx)

3. Estefanía Godoy LPAL ESPA 1.76
(1.60-2 / 1.65-1 / 1.69-1 / 1.73-2 / 1.76-1 / 1.78-xxx)

4. Marta Mendiá NAVA PAMA 1.73
(1.65-1 / 1.69-1 / 1.73-2 / 1.76-xxx)

5= Silvia Velázquez GERO GEEG 1.73
(1.60-1 / 1.65-1 / 1.69-2 / 1.73-2 / 1.76-xxx)

5= Ainara Mondina VIZC CDZO 1.73
(1.60-1 / 1.65-1 / 1.69-2 / 1.73-2 / 1.76-xxx)

7. Marta Palacios MADR VCLF 1.73
(1.60-1 / 1.65-1 / 1.69-2 / 1.73-3 / 1.76-xxx)

8. Julia Lobato TOLE CATO 1.69
(1.60-1 / 1.65-1 / 1.69-1 / 1.73-xxx)

9. Raquel González MADR (LARM) 1.65 (1.60-2 / 1.65-1 / 1.69-xxx) - Montserrat López BARC (FCLB) n. - María Isabel Teixeira MADR (ADMA) n.

Longitud (4)

1. Luisa María López SORI DNUM 6.28/+2,6
(6.14/+1,8 - 6.23/+2,9 - 6.02/+2,2 - 6.28/+2,6 - 6.10/+2,7 - 6.09/+0,6)

2. Yolanda Rodríguez ALBA CATO 6.12/+0,9
(5.63/+1,4 - 6.01/+1,1 - 6.04/+2,5 - x - 6.03/+1,8 - 6.12/+0,9)

3. María Jesús Martín ARAG MOBJ 6.03/+1,4
(x - x - 5.98/+2,7 - x - 6.03/+1,4 - x)

4. Edurne Cabrero ASTU GIJM 6.02/+2,3
(6.02/+2,3 - x - x - 5.92/+2,8 - 5.96/+1,5 - 5.96/+3,3)

5. Concepción Paredes PALE LARM 5.93/+2,1
(5.87/+1,8 - 5.80/+1,6 - 5.93/+2,1 - 5.74/+1,1 - p - 5.80/+2,7)

6. Ana María Castiñeira ARAG OVAT 5.92/+1,6
(5.72/+3,9 - 5.62/+2,3 - 5.77/+1,5 - 5.62/+1,5 - 5.92/+1,6 - 5.68/+1,1)

7. Patricia Guevara MURC GIJM 5.91/+1,0
(x - 5.63/+0,9 - 5.76/+3,8 - 5.82/+2,2 - x - 5.91/+1,0)

8. Anabel de las Casas MALA MOBJ 5.65/+2,8
(5.41/+2,2 - 5.48/+2,9 - 5.65/+2,8 - 5.29/+2,8 - 5.44/+1,8 - 5.49/+2,2)

9. Diana María Ubeda MADR (LARM) 5.59/+1,8 (x - x - 5.59/+1,8) - 10. Estrella Roldán MADR (LARM) 5.44/+1,1 (x - 4.35/+2,6 - 5.44/+1,1) - 11. Isabel Medrano CANT (OVAT) 5.38/+1,4 (5.32/+2,8 - 5.38/+1,4 - x) - 12. Silvia Navarro TARR (GIMT) 5.25/+2,1 (5.25/+2,1 - x - x)

Triple (3)

1. Concepción Paredes PALE LARM 13.40/+2,0
(12.92/+1,3 - x - x - 13.40/+2,0 - x - x)

2. Gregoria Miranda MADR LARM 12.85/+2,2
(12.85/+2,2 - 12.70/+2,5 - 12.59/+2,3 - 12.74/+2,4 - 12.82/+2,3 - x)

3. Estrella Roldán MADR LARM 12.78/+1,6
(12.71/+3,1 - 12.64/+3,0 - x - 12.33/+2,9 - 12.73/+1,0 - 12.78/+1,6)
4. Mónica Jofresa BARC GIMB 12.68/+4,2
(12.15/0,0 - x - 12.20/+2,3 - 12.41/+3,5 - x - 12.68/+4,2)
5. Aurora Lario TARR MOBJ 12.60/+1,8
(12.60/+1,8 - x - 12.56/+1,9 - x - 12.46/+1,5 - 12.57/+2,7)
6. Eva Ruiz RIOJ MOBJ 12.53/+3,4
(x - 11.91/+1,6 - 12.53/+3,4 - x - 12.07/+1,9 - x)
7. Soledad Vidal TARR GIMT 12.52/+2,1
(x - 11.80/+1,8 - 12.16/+1,4 - 12.35/+2,2 - 12.52/+2,1 - 12.05/+1,9)
8. Ludivina Ceballos CANT PINM 12.21/+1,3
(12.13/+2,7 - x - x - x - x - 12.21/+1,3)
9. Raquel Lameiro OREN (ADOR) 12.05/+3,1 (p - x - 12.05/+3,1) - 10. María Begoña Adrián VIZC (CDZO) 12.03/+2,5 (11.93/+2,2 - 11.97/+2,6 - 12.03/+2,5) - 11. Isabel Medrano CANT (OVAT) 12.01/+2,2 (12.01/+2,2 - 11.90/+1,4 - 11.77/+1,0) - 12. Georgina Vidal BARC (FCLB) 11.94/+3,5 (x - 11.94/+3,5 - x) - 13. Inmaculada Beitia CANT (ECUE) 11.91/+3,5 (11.91/+3,5 - x - x) - 14. Eva Gadea VALE (VCLF) 11.63/+2,9 (x - x - 11.63/+2,9) - Sara Ochoa GUIP (BLNE) sm (x - x - x), Raquel Oroza MADR (ADMA) sm (x - x - x) - Raquel Galán MADR (SFMD) sm (x - x - x)

Peso (4)

1. Margarita Ramos LEON SEUR 16.92
(16.49 - 16.92 - 16.66 - 16.07 - 16.44 - 16.53)
2. María Ángeles Barreiro CORU MARD 15.11
(14.18 - 14.63 - x - 14.21 - 14.47 - 15.11)
3. Martina de la Puente ASTU GIJM 14.49
(13.46 - 13.47 - 14.49 - 13.64 - x - 14.05)
4. Meritxell Filbà BARC LLUI 14.08
(13.53 - x - 14.08 - x - 13.31 - x)
5. Gemma Huerta BARC GIMB 14.02
(14.02 - 13.52 - x - x - 13.44 - 13.51)
6. María Esperanza Orts SALA SEUR 13.92
(13.12 - 13.92 - 13.29 - 13.57 - 13.65 - 13.32)
7. Rita Lora NAVA PAMA 13.88
(13.66 - x - 13.55 - x - 13.68 - 13.88)
8. Susana Regüela BARC FCLB 13.70
(13.26 - x - 13.64 - x - x - 13.70)
9. Nuria Pérez BARC (ATVI) 12.63 (12.07 - 12.48 - 12.63) - 10. Leonor Cabrera MALA (MOBJ) 12.32 (12.32 - x - 12.00) - Carmen María Solé BARC (VCLF) n.

Disco (2)

1. Sonia Godall BARC MOBJ 54.08
(50.16 - 53.36 - x - 53.08 - 54.08 - x)
 2. Ángeles Barreiro CORU MARD 54.02
(x - x - x - 54.02 - 52.52 - 52.06)
 3. Carmen María Solé BARC VCLF 50.20
(49.42 - 49.64 - 49.88 - 47.94 - x - 50.20)
 4. Miren Karnele Olaizola GUIP ATSS 49.64
(x - 49.64 - x - x - 45.48 - 49.56)
 5. Margarita Ramos LEON SEUR 49.52
(x - 44.22 - 46.20 - 47.38 - 49.52 - x)
 6. María Luisa Lafuente MADR LARM 46.06
(44.74 - 43.02 - 44.58 - 46.06 - 45.50 - 45.56)
- María Teresa Godall BARC (PNOU) n.

Martillo (3) Exhibición

1. Carmen María Solé BARC VCLF 42.12
(41.18 - 38.30 - 41.08 - 41.96 - 42.12 - 40.90)
2. Susana Regüela BARC FCLB 40.44
(33.92 - x - 39.28 - x - 40.44 - x)
3. Sonia Godall BARC MOBJ 39.04
(x - 39.04 - 37.66 - x - x - 38.22)
4. Leonor Cabrera MALA MOBJ 34.52
(34.52 - x - x - x - x - x)
5. María Julia Sempere ALIC BANX 34.06



Cristina Larrea, campeona en jabalina.

- (30.22 - 33.08 - x - x - 34.06 - x)
 6. Elisa Ruiz RIOJ SEUR 29.90
(29.90 - x - x - x - 24.14 - x)
 - Irene Polo TARR GIMT ab.
(x - x - x - x - ab)
- María Paz Giner ALIC (BANX) n.

Jabalina (4)

1. Cristina Larrea GUIP DEIB 56.10
(51.40 - x - 45.84 - 45.94 - 49.32 - 56.10)
2. María Belén Palacios MADR LARM 52.12
(52.12 - p - p - p - p)
3. María Idoia Mariezkurrena NAVA PAMA 49.94
(45.74 - 46.56 - x - 49.94 - 48.52 - x)
4. Sonia Pérez PALE ADUS 47.94
(47.94 - 46.86 - 44.86 - x - p - p)
5. Sara Marín BARC VCLF 44.92
(44.92 - x - 44.50 - 43.16 - x - 42.74)
6. Aurora Moreno BARC CORN 44.42
(x - x - 44.42 - x - x - x)
7. María José Máiquez BARC AVIC 43.84
(41.60 - 43.84 - x - x - x - 42.80)

HISTORIA DE LOS CAMPEONATOS DE ESPAÑA ABSOLUTOS AL AIRE LIBRE

8. Inmaculada Nespereira OREN PABO 43.00
(x - x - 43.00 - x - x - 42.56)
9. Marta Míguez OREN (CDOR) 42.32 (39.68 - 42.32 - x) - 10. Carme Arjona BARC (AVIC) 35.96 (35.96 - x - 34.92) - María Ángeles Filgueira PONT (SGIP) sm (x - x - x)
7. Larios-Agrupación Atlética Moratalaz LARM 3:59.88
(María del Carmen Moreno, C.Santos, Gemma Luengo, Susana Suárez)
C.A. Chapín Mobil Jerez MOBJ n.
(Esther Lahoz, María del Mar López Carrillo, Lisette Ferri, Amaya Andrés)

10.000m marcha (3)

- | | | | |
|-------------------------|------|------|----------|
| 1. Encarnación Granados | GERO | GEEG | 45:59.18 |
| 2. Emilia Cano | BARC | CORN | 47:41.00 |
| 3. Raquel del Caz | MADR | MOBJ | 48:26.92 |
| 4. Olga Sánchez | BARC | GIMT | 49:16.95 |
| 5. María Rosa Selis | GERO | VIDR | 51:39.76 |
| 6. Gloria Granados | BARC | PNOU | 51:49.84 |
| 7. Manoli Herrera | MURC | ATHL | 53:20.36 |
- Teresa de Jesús Linares TENE (CEAT) desc. (191.4) - Ruth López BARC (JATS) desc. (191.4) - Teresa Palacio BARC (FCLB) n. - María Vasco BARC (CNBA) n.

4x100m (4)

- | | | |
|---|------|---------------|
| 1. C.A. Chapín Mobil Jerez | MOBJ | 46.14 |
| (María Jesús Martín, Esther Lahoz, Bárbara Lovaco, Lisette Ferri) | | |
| 2. Valencia Club de Fútbol | VCLF | 46.55 |
| (Asunción Cervera, María del Carmen García-Campero, Patricia Morales, Norfalia Caraballi (COL)) | | |
| 3. Caja Castilla La Mancha-C.A.Toledo | CATO | 46.78 |
| (Alicia Valentín, María Isabel Rodríguez Sánchez, María del Mar Rodríguez Sánchez, Yolanda Rodríguez Sánchez) | | |
| 4. Larios-Agrupación Atlética Moratalaz | LARM | 47.37 |
| (Sara Carrillo, Alicia Echenique, Cristina Victoria Martín, Ana Elisa Bartuilli) | | |
| 5. Fútbol Club Barcelona | FCLB | 48.04 |
| (Ana Gil, Lorena Ortí, Tatiana Van Gerwen, Sara Hernández López) | | |
| 6. Real Club Celta de Vigo | CELV | 49.37 |
| (Beatriz Fernández Blanco, Consuelo Pérez Falqué, Aurelia García Barral, María Cristina Veiga) | | |
| 7. Bancaixa Castelló | BANX | 50.13 |
| (Yolanda Esteve, Inmaculada Miralles, Olga Lamelas, Inmaculada Ribelles) | | |
| A.D.Universidad Salamanca-Iberdrola | ADUS | desc. (166.4) |
| (Cristina Sanz, Marta Sánchez Bernardos, Carolina García García, Yolanda Peña) | | |

4x400m (4)

- | | | |
|---|------|---------|
| 1. Valencia Club de Fútbol | VCLF | 3:43.24 |
| (Yolanda Dolz, Isabel Rodríguez Amat, Begoña Iglesias, Elena Forés) | | |
| 2. A.D.Universidad Salamanca-Iberdrola | ADUS | 3:46.96 |
| (Inés Hernández Blanco, Mercedes Martín, Yolanda Peña, Miriam Alonso) | | |
| 3. Pamplona Atlético | PAMA | 3:48.25 |
| (Eva García Eiroa, Eva Ronco, Elena Ramos, María Esther Castillo) | | |
| 4. Club Atletismo Valladolid | AVAL | 3:53.91 |
| (Miriam Tesedo, Montserrat García Francisca, María Paz Gómez López, Paula Peña) | | |
| 5. Agrupación Deportiva Marathon | ADMA | 3:55.58 |
| (Mónica Valero, María Carmen del Olmo, Silvia Salas, Laura Giménez Pachón) | | |
| 6. Fútbol Club Barcelona | FCLB | 3:58.09 |
| (María Clares, Marta Camps, Soledad Montesinos, Nuria Pastor) | | |

MEDALLERO DE CLUBES

	Oro	Plata	Bronce	Total
1. Larios A.A.M.	12	7	7	26
2. Mobil Chapín Jerez	5	3	5	13
3. Valencia C.F.	4	4	5	13
4. New Balance-S.M.O.	2	2	1	5
5. C.D. Aurrera V.K.	2	-	1	3
6. G.E.G. Gironí	2	-	-	2
Numancia	2	-	-	2
Seur-León	2	-	-	2
9. Universidad Salamanca	1	3	1	5
10. F.C.Barcelona	1	2	1	4
11. Maybe Gijón	1	1	2	4
12. At. Coruña	1	1	-	2
13. C.N.Barcelona	1	1	-	2
14. Reebok Racing	1	-	1	2
15. C.A. Bikila	1	-	-	1
C.D. Eibar	1	-	-	1
Santiveri	1	-	-	1
18. Pamplona At.	-	2	4	6
19. A.C.A. Marineda	-	2	-	2
20 Nike	-	1	2	3
21. C.A. Cajatoledo	-	1	1	2
C.G. Barcelonés	-	1	1	2
Univ. País Vasco	-	1	1	2
24. A.A. Catalunya	-	1	-	1
Anway	-	1	-	1
Boadilla-Edward	-	1	-	1
Cornella At.	-	1	-	1
Independiente	-	1	-	1
Joma Sport	-	1	-	1
At. Melgar	-	1	-	1
Caixa Ontenyent	-	1	-	1
32. A.D. Marathon	-	-	1	1
C.D. Atlas Blanco y Negro	-	-	1	1
C.D. Cornotza	-	-	1	1
Esparta	-	-	1	1
C.N. Poble Nou	-	-	1	1
RAI 77	-	-	1	1
C.A. Vic	-	-	1	1

38 clubes

MANUEL MARTÍNEZ IRRUMPE EN ESCENA

No salimos de tierras valencianas para continuar nuestra historia de los Campeonatos de España, y tras disputarse la edición anterior en Valencia, en este caso viajaríamos hasta el Polideportivo Municipal de Gandía, donde entre los días 2 y 4 de julio se iba a vivir una interesante edición de la competición, marcada por la juventud de los finalistas, con la edad media más baja de los últimos años. El Campeonato se celebró con una agradable temperatura, algo más baja de lo que se podía esperar en estas fechas, con una humedad propia de esta zona de España y con un viento racheado que entorpeció las evoluciones de velocistas y saltadores.

Hablábamos en nuestra introducción de la juventud de algunos de los protagonistas de la competición y precisamente fue un atleta aún en edad júnior el autor de la única plusmarca absoluta batida en los tres días de competición. Su autor fue el lanzador de peso leonés Manuel Martínez, que venía de proclamarse subcampeón del mundo júnior el año anterior en Seúl y que en esta temporada había batido el viejo récord de España de Martín Vara al llegar hasta 18,67 metros en Alfaz del Pi el 10 de abril. El discípulo de Carlos Burón llegaba hasta 18,82 metros en su cuarto intento sumando más centímetros en su progresión y logrando el que sería el primero de sus 15 títulos nacionales al aire libre. Gandía por tanto vio la irrupción, al menos en escala nacional, de una de las grandes leyendas del atletismo español. Muy atrás quedaban sus principales rivales José Luis Martínez (17,65) y Vicente Navarro (17,53).

Además de esta plusmarca absoluta se batieron también seis mejores marcas de los Campeonatos, todas ellas salvo de la de Manolo en categoría femenina, con una participación global de 586 atletas (351 hombres y 235 mujeres). Una de las autoras por partida doble de estas superaciones fue la vallista María José Mardomingo, que primero en semifinales corrió en 13.45 y luego en la carrera final se impuso con 13.36 (+1,5), superando con claridad a sus rivales aunque estuvo lejos de su plusmarca española de 13.19. Mientras, Encarna Granados, que luego se colgaría la medalla de bronce en el Mundial, marcaba 45:59.18 en los 10.000 metros marcha.

También en categoría femenina destacó la actuación de la jabalinista Cristina Larrea, que logró la victoria en su último intento, medido en 56,10 metros, segunda mejor marca española de todos los tiempos en esta disciplina, sólo por detrás de los 60,64 metros de Natividad Vizcaíno. El último de los nuevos topes de los Campeonatos se logró en los relevos femeninos de 4x100 metros donde el Mobil Chapin Jerez se impuso con 46.14 metros en un cuarteto formado por Martín, Lahoz, Lovaco y Ferri.



Manuel Martínez acaba de batir el récord de España en lo que era el comienzo de un dominio que mantuvo tres lustros y quince títulos.

Además de las nuevas superaciones cronométricas, durante el Campeonato se pudieron vivir vibrantes carreras de mediofondo como la de 1.500 metros donde el campeón olímpico Fermín Cacho volvió a mostrar su superioridad y sabiduría táctica con una espectacular progresión final que le dio su quinto título nacional consecutivo con un crono de 3:46.24 por delante de Isaac Viciosa y Manuel Pancorbo. A destacar el impresionante parcial final de 800m del soriano, cronometrado en 1:47.8, que demostraba que el discípulo de Enrique Pascual se encontraba preparado para volver a pelear con los mejores del mundo un mes más tarde en el Mundial de Stuttgart.

También seguía sumando títulos, en este caso en la

distancia inferior, Luis Javier González. El madrileño se hacía con su cuarto oro consecutivo en las dos vueltas a la pista en una carrera muy lenta, batiendo a Andrés Díaz y Orlando Castro, mientras que Maite Zúñiga volvía a ser la reina del mediofondo femenino no encontrando oposición alguna para hacerse con un nuevo título en los 1.500 metros.

En los concursos se pudo ver un brillante duelo en la pértiga masculina entre Daniel Martí y Javier García Chico. Hasta 28 saltos vimos de esta pareja, seis de ellos en un vibrante desempate. La competición acabó con los dos igualando en 5,60 metros y finalmente fueron subiendo y bajando alturas hasta que Martí volvió a superar de nuevo 5,60, fallando el medallista de bronce olímpico, con lo que el joven saltador catalán se hacía con el oro y además establecía un nuevo récord de España promesa.

También resultó interesante la prueba de longitud con un Ángel Hernández en gran forma volando hasta en tres ocasiones por encima de los ocho metros (los 8,10 de su segundo intento fueron su mejor marca final), mientras que el plusmarquista nacional Antonio Corgos tuvo que conformarse con la medalla de plata con 7,99. Por su parte, en la misma prueba pero en categoría femenina Luisa López conseguía su primer título nacional con un mejor salto ventoso de 6,28 metros.

En Gandía también brilló un hombre que sería protagonista semanas más tarde en Stuttgart, donde se colgaría el oro en los 20km marcha. Nos referimos al marchador catalán Valentín Massana, que se desquitó de su descalificación olímpica superando al campeón en Barcelona Daniel Plaza en un emocionante mano a mano.

La prueba más larga del programa, los 10.000 metros, fueron para el gallego Alejandro Gómez, que superaba en meta a Antonio Serrano y Martín Fiz, mientras que en la distancia inferior, los 5.000 metros, Abel Antón hacía valer su mejor final para colgarse la medalla de oro. En las pruebas de largo aliento femeninas los triunfos eran para Estela Estévez en los 3.000 metros y para Rocío Ríos en los 10.000 metros, a la vez que en velocidad pudimos ver a una de las grandes revelaciones de la competición, como fue el triunfo en los 200 metros de Bárbara Lovaco (24.25), quizás la mayor sorpresa del Campeonato.

Durante esta edición del Nacional se rindió un sentido homenaje a uno de nuestros mejores velocistas de los últimos años, el sevillano Miguel Ángel Gómez, desgraciadamente fallecido meses antes en un trágico accidente de tráfico. Su padre recogió de manos del presidente de la RFEA José María Odriozola la medalla de oro de la Federación a título póstumo. También hubo un recuerdo para tres atletas que abandonaban la práctica activa de nuestro deporte, el velocista Javier Arqués y los marchadores José Marín y Jordi Llopart.

La competición sirvió para confeccionar el equipo que debía representarnos sólo un mes más tarde en el Campeonato del Mundo de Stuttgart, una competición que depararía grandes

éxitos para nuestro atletismo con un balance de cinco medallas (dos de oro, una de plata y dos de bronce).



Homenaje a tres grandes del atletismo español: José Javier Arqués, José Marín y Jorge Llopart.



Encarna Granados, récord del campeonato y gran test de cara a la sonada medalla mundialista que lograría en Stuttgart.

1994

74º Campeonato de España Absoluto

San Sebastián (15/16/17.7)

Estadio de Anoeta



HOMBRES

100m

Eliminatorias (15) - Clasifican los 4 primeros de cada serie y los 4 mejores tiempos

Elim.1 (-0,2): 1. Turón 10.84 - 2. Nolet 10.86 - 3. Parra 10.92 - 4. Ángel Gómez 10.94 - 5. Díaz 11.04 - 6. Juan Carlos Gutiérrez BURG (RSOC) 11.06 - 7. David Perdigones CADI (CHAP) 11.17 - 8. Miguel Ángel Ortega MADR (ROZA) 11.55

Elim.2 (+0,3): 1. Dávila 10.72 - 2. Trapero 10.75 - 3. Berlanga 10.78 - 4. Etxebeste 10.82 - 5. López 10.84 - 6. P.C. Fernández 10.94 - 7. Rodríguez 10.98 - 8. Sáenz 11.04

Elim.3 (+0,8): 1. Fernández Mendoza 10.81 - 2. Franques 10.83 - 3. Andrés Gómez 10.85 - 4. Irazoqui 10.93 - 5. Rubén Arroyo TOLE (CATO) 11.19 - 6. Enrique Talavera MADR (LARM) 51.23 - Luis Rodríguez SEVI (FCLB) ab.

Semifinales (16) - Clasifican los 2 primeros de cada serie y los 2 mejores tiempos

Sf.1 (+0,4): 1. Irazoqui 10.79 - 2. R. Fernández 10.86 - 3. Carles Franques CATA (INCT) 10.87 - 4. Andrés Gómez VIZC (ATBK) 11.01 - 5. Pedro Carlos Fernández SEVI (CHAP) 11.03 - 6. Alfonso Sáenz GUIP (INGU) 11.14

Sf.2 (+0,1): 1. Nolet 10.58 - 2. Dávila 10.63 - 3. Berlanga 10.70 - 4. Ángel Gómez MADR (LARM) 10.80 - 5. Sergio López MADR (ROZA) 10.83

Sf.3 (+0,3): 1. Turón 10.67 - 2. Trapero 10.72 - 3. Parra 10.74 - 4. Pabli Etxebeste GUIP (UNPV) 10.75 - 5. José María Rodríguez MADR (CATO) 10.95 - 6. Alfonso Díaz MADR (ADMA) 10.95

Final (16) (-0,1)

1. Pedro Pablo Nolet	ASTU	ESMG	10.61
2. Pedro Rubén Dávila	GUIP	RSOC	10.68
3. Luis Turón	CATA	GEEG	10.73
4. Juan Jesús Trapero	MADR	LARM	10.74
5. Carlos Berlanga	ARAG	CNHE	10.79
6. José María Irazoqui	NAVA	RSOC	10.80
7. Rubén Fernández	RIOJ	CHAP	10.92
8. Mario Parra	MADR	LARM	10.94

200m

Eliminatorias (15) - Clasifican los 4 primeros de cada serie y los 4 mejores tiempos

Elim.1 (0,0): 1. Feo 21.43 - 2. Mañas 21.60 - 3. Heras 21.77 - 4. Lozano 21.81 - 5. Paz 21.83 - 6. Jordi Pibernat CATA (GEEG) 22.25 - Pedro Rubén Dávila GUIP (RSOC) ab.

Elim.2 (-0,4): 1. Navarro 21.56 - 2. Andrés Gómez 21.79 - 3. Moreno 21.97 - 4. Grande 22.10 - 5. A. Mayoral 22.16 - 6. Juan Carlos Gutiérrez BURG (RSOC) 22.23 - Juan Antonio Quintana MADR (TAJM) n.

Elim.3 (+0,1): 1. Del Piñal 21.58 - 2. Sánchez 21.66 - 3. J. Mayoral 21.69 - 4. Rodríguez 21.81 - 5. Ángel Gómez 21.83 - 6. Franques 22.12 - 7. Ismael Fernández ARAG (SCOR) 22.58

Semifinales (16) - Clasifican los 4 primeros de cada serie

Sf.1 (0,0): 1. Feo 21.29 - 2. Mañas 21.46 - 3. Moreno 21.50 - 4. Heras 21.62 - 5. Pablo José Sánchez VIZC (UNPV) 21.68 - 6. Jorge Grande MADR (LARM) 21.87 - 7. Francisco Javier Paz CATA (FCLB) 21.97 - 8. Antonio Mayoral CATA (GEEG) 22.08

Sf.2 (-0,2): 1. Navarro 21.52 - 2. Del Piñal 21.59 - 3. Mayoral Rodríguez 21.62 - 4. Rodríguez 21.70 - 5. Ángel Gómez MADR (LARM) 21.74 - 6. Andrés Gómez VIZC (ATBK) 21.85 - 7. Carles Franques CATA (INCT) 21.92 - 8. Alfonso Luis Lozano CADI (CHAP) 22.03

Final (17) (+1,7)

1. Frutos Feo	ZAMO	ADUS	21.24
2. Francisco Javier Navarro	MADR	ROZA	21.39
3. Manuel Moreno	MADR	LARM	21.45
4. Didac Mañas	CATA	STCE	21.52
5. Jordi Mayoral	CATA	GEEG	21.58
6. Luis Rodríguez	CATA	FCLB	21.63
7. Carlos del Piñal	MADR	ADMA	21.71
8. Ángel Valentín Heras	MADR	LARM	34.36

400m

Eliminatorias (16) - Clasifican los 3 primeros de cada serie y los 2 mejores tiempos

Elim.1: 1. Cornet 47.31 - 2. Ali Dahhan (MAR) CATA (FCLB) 47.49 - 3. Heras



Frutos Feo, campeón en 200 metros.

47.54 - 4. Bayona 48.32 - 5. José Javier Silva SEVI (FCLB) 48.37 - 6. Amador Mohedano CORD (CHAP) 48.88 - 7. Tomás Gómez MADR (LARM) 48.92 - Álvaro Burrell ARAG (CAMZ) n.

Elim.2: 1. Casadella 47.30 - 2. Sánchez 47.44 - 3. Andrés 47.92 - 4. Escriba 48.01 - 5. Fernández 48.11 - 6. Enrique Flores-Calderón MADR (ADMA) 48.29 - 7. Miguel Cuesta ASTU (LARM) 48.40 - 8. Adolfo Rafael de los Reyes TOLE (CATO) 48.88

Final (17)

1. Cayetano Cornet	MADR	LARM	47.08
2. Ángel Valentín Heras	MADR	LARM	47.46
3. Joaquim Casadella	CATA	GEEG	47.54
4. Antonio Sánchez	MADR	LARM	47.55
5. Pablo Escriba	VALE	VCLF	47.70
6. Antonio Andrés	VALE	SFMS	48.19
7. Juan Carlos Fernández	LEON	LARM	48.43
8. Juan José Bayona	JAEN	CJJA	49.34

800m

Eliminatorias (15) - Clasifican los 2 primeros de cada serie y los 2 mejores tiempos

Elim.1: 1. Díaz 1:50.08 - 2. Castro 1:50.40 - 3. Antonio Márquez MADR (ADMA) 1:50.72 - 4. Antonio Franco LEON (LARM) 1:50.97 - 5. Sergio Heredia CATA (FCLB) 1:52.52 - 6. Guillermo Alonso CATA (AACA) 1:53.00 - 7. Rafael Villarreal LEON (SEUR) 1:58.20

Elim.2: 1. Lahuerta 1:50.63 - 2. Arconada 1:50.71 - 3. Antonio Martín MADR (ADMA) 1:50.86 - 4. Jesús Isidoro Gualix MADR (CATO) 1:51.54 - 5. Francisco López CATA (UATE) 1:53.49 - José Blas Serrano CATA (LAIE) ab. - José María Queral CAST (SEUR) ab.

Elim.3: 1. Cerezo 1:49.65 - 2. De Teresa 1:49.73 - 3. Prieto 1:50.04 - 4. Miguel 1:50.05 - 5. Francisco Javier Vicente SALA (CASS) 1:50.20 - 6. Manuel Carranco MADR (GETA) 1:50.56 - 7. Raúl Sáez BURG (RSOC) 1:50.87

Final (16)

1. Tomás de Teresa	SORI	RERC	1:48.55
2. Andrés Manuel Díaz	CORU	ACOR	1:49.06
3. José Manuel Cerezo	MALA	NERJ	1:49.28



Tomás de Teresa y Andrés Díaz liderando el 800m que finalmente se llevaría el cántabro.

4. Orlando Castro	PALE	VCLF	1:49.29
5. Alfredo Lahuerta	VALL	OVAT	1:49.82
6. Alejandro Miguel	MADR	CAPO	1:50.26
7. José Arconada	ASTU	COVA	1:50.58
8. José Antonio Prieto	CATA	FCLB	1:52.98

Tiempo intermedio: 400m: Miguel 54.39

1.500m

Eliminatorias (15) - Clasifican los 3 primeros de cada serie y los 3 mejores tiempos

Elim.1: 1. Taló 3:50.45 - 2. Cañellas 3:50.48 - 3. Pancorbo 3:50.66 - 4. Igor Murga Esnal VIZC (ATBK) 3:50.84 - 5. José Blas Serrano CATA (LAIE) 3:51.02 - 6. Valentín Cujeje MADR (RSOC) 3:51.56 - 7. José Francisco Hernández AVIL (LARM) 3:52.48 - 8. Gregorio Raúl Martínez GRAN (CHAP) 3:52.78 - 9. Gregorio Merchán TOLE (CASS) 3:53.26 - Teófilo Benito CATA (INCT) n.

Elim.2: 1. Cacho 3:47.77 - 2. Martínez 3:47.96 - 3. García 3:47.97 - 4. Bruno Toledo ASTU (CAUO) 3:48.17 - 5. Oriol Nin CATA (FCLB) 3:48.36 - 6. Víctor Manuel Morente CATA (LAIE) 3:49.12 - 7. José María Queral CAST (SEUR) 3:49.52 - 8. Higinio Arribas VALL (VCLF) 3:50.48 - 9. Miguel Martínez VALE (VCLF) 3:51.13 - 10. Luis Suárez ASTU (AAVI) 3:51.38 - 11. Rafael Illán CATA (NIKE) 3:52.34

Elim.3: 1. Viciosa 3:43.61 - 2. T. Rodríguez 3:43.97 - 3. Herrador 3:44.03 - 4. L.M. Martín 3:44.43 - 5. T. Martín 3:45.62 - 6. Mezquida 3:46.04 - 7. José Antonio Arnáiz MADR (RSOC) 3:47.30 - 8. Víctor Vinyals CATA (FCLB) 3:48.48 - Manuel Jesús Martín SALA (NIKE) ab. - Fernando Felipe MADR (ADMA) ab.

Final (16)

1. Isaac Viciosa	VALL	LARM	3:42.25
2. Fermín Cacho	SORI	RERC	3:42.70
3. Manuel Pancorbo	JAEN	LARM	3:42.96
4. Antonio Herrador	CATA	PNOU	3:43.09
5. Mateo Cañellas	BALE	POLL	3:43.54
6. Andrés Martínez	NAVA	BEIR	3:43.74
7. Javier Rodríguez	MADR	JOMA	3:43.99
8. Ignasi Taló	CATA	FCLB	3:45.60
9. Luis Miguel Martín MADR (ADCI) 3:46.93 - 10. Lluís Mezquida CATA (INCT) 3:47.51 - 11. Alberto García MADR (LARM) 3:47.53 - 12. Txomin Mar-			

HISTORIA DE LOS CAMPEONATOS DE ESPAÑA ABSOLUTOS AL AIRE LIBRE

tín VIZC (ATBK) 3:48.51

Tiempos intermedios: 400m: Rodríguez 1:00.54; 800m: Rodríguez 2:01.63; 1.200m: Cacho 3:02.71

5.000m (17)

1. Anacleto Jiménez	RIOJ	LARM	13:36.40
2. José Carlos Adán	PONT	NWBA	13:36.90
3. Ricardo Pintado	CATA	CNMO	13:37.59
4. Enrique Molina	GRAN	DEZU	13:37.60
5. Carlos de la Torre	PONT	NWBA	13:38.61
6. Antonio Serrano	CREA	LARM	13:40.12
7. José Ramón Rey	OREN	NWBA	13:55.39
8. Juan Ramón Muñoz	CATA	NIKE	13:56.18
9. Francisco Javier Cortes CATA (NIKE) 13:56.79 - 10. Ricardo Fernández CATA (CASS) 14:16.33 - 11. Julio Rey TOLE (CASS) 14:20.20 - Juan Puerta ASTU (CAUO) ab.			

Tiempos intermedios: 1.000m: Serrano 2:38.10; 2.000m: Adán 5:20.58; 3.000m: Adán 8:07.40; 4.000m: Serrano 10:59.51

10.000m (16)

1. Abel Antón	SORI	RERC	28:36.97
2. Martín Fiz	ALAV	RERC	28:37.71
3. Alberto Juzdado	MADR	RODP	28:42.91
4. José Manuel García	LEON	RERC	28:51.56
5. Francisco Javier Cortés	CATA	NIKE	29:07.90
6. Diego García	GUIP	IRAU	29:22.87
7. Bartolomé Serrano	CATA	NIKE	29:30.03
8. Antonio Pérez	VALE	NWBA	29:30.40
9. Alfredo Montoya MADR (ADMA) 29:44.22 - 10. Antonio Peña BALE (TRRS) 29:50.00 - 11. Manuel García PONT (CELV) 30:03.04 - 12. Carlos Javier Merino RIOJ (RSOC) 30:53.36 - José Carlos Adán PONT (NWBA) ab. - Francisco Javier Guerra SEGO (RERC) ab. - David López SALA (TOSS) ab. - Jacinto Farto LEON (COVA) ab. - Juan Antonio Espino VALL (SMOY) ab. - Noé Álvarez BURG (INAR) ab. - Rodrigo Gavela LEON (JOMA) ab. - Juan Torres MADR (BIKT) ab. - Antonio Merino GUIP (SDUR) ab. - José María Rodríguez MADR (EAMA) ab. - José Manuel Martínez MADR (ADCI) ab. - José Ramón Rey OREN (NWBA) ab. - José Andrés Pérez NAVA (BEIR) ab. - Juan Antonio Crespo MADR (RODP) ab. - Juan Viudes CATA (NIKE) ab.			

Tiempos intermedios: 1.000m: Adán 2:47.18; 2.000m: Adán 5:38.03; 3.000m: Fiz 8:30.17; 4.000m: Fiz 11:20.92; 5.000m: Antón 14:11.75; 6.000m: Antón 17:05.90; 7.000m: Fiz 20:02.64; 8.000m: Fiz 22:57.37; 9.000m: Juzdado 25:53.92

110m vallas

Eliminatorias (16) - Clasifican los 3 primeros de cada serie y los 2 mejores tiempos

Elim.1 (-0,1): 1. De los Santos 14.29 - 2. Sala 14.41 - 3. A. Martín 14.60 - 4. Sitjá 14.73 - 5. Pablo María Martín MADR (VCLF) 14.92 - 6. Martín Motilla SEVI (CHAP) 14.92 - Xavier Brunet CATA (IGUA) n. - Álvaro Burrell ARAG (CAMZ) n.

Elim.2 (-0,6): 1. Font 14.22 - 2. Lanáu 14.27 - 3. Melero 14.57 - 4. López 14.59 - 5. Javier Pascual GUIP (RSOC) 14.91 - 6. José Antonio Hernando MADR (TAJM) 14.92 - 7. Marc Cucala CATA (PNOU) 15.18 - 8. Daniel Tomás ARAG (CAMZ) 15.56

Final (17) (+0,9)

1. Antonio Lanáu	CATA	AEHO	14.12
2. Carlos Sala	CATA	LARM	14.32
3. Julio César Melero	MADR	LARM	14.41
4. Ángel Martín	ARAG	UATE	14.50
5. Jesús Font	CATA	FCLB	14.52
6. Francisco Javier López	ALAV	UNPV	14.59
7. Miguel de los Santos	MALA	LARM	14.63
8. David Sitjá	CATA	GEEG	14.69

400m vallas

Eliminatorias (15) - Clasifican los 4 primeros de cada serie y los 4 me-

jores tiempos

Elim.1: 1. Vila 53.16 - 2. Vicente 53.27 - 3. Angües 53.32 - 4. Herrero 54.04 - 5. Crespo 54.33 - 6. Antonio Moraño VALE (ONTY) 54.60 - 7. Donato Ramírez MADR (ATBO) 56.48

Elim.2: 1. Pitillas 52.50 - 2. I. González 52.65 - 3. A.C. González 54.00 - 4. Calvo 54.03 - 5. Orive 54.47 - 6. Antonio Delgado CATA (AEHO) 56.86

Elim.3: 1. Monreal 52.27 - 2. López 52.31 - 3. M.A. Rodríguez 52.69 - 4. J. Rodríguez 53.02 - 5. Navarro 53.64 - 6. Guixens 54.44

Semifinales (16) - Clasifican los 4 primeros de cada serie

Sf.1: 1. López 51.75 - 2. Monreal 52.38 - 3. A.C. González 52.71 - 4. I. González 52.83 - 5. Ignacio Orive ALAV (BACL) 53.24 - 6. Roger Angües CATA (AEHO) 53.27 - 7. Juan Herrero VALL (ADUS) 54.11 - 8. Rafael Navarro CATA (PNOU) 54.56

Sf.2: 1. Vila 50.67 - 2. Pitillas 50.86 - 3. Vicente 52.39 - 4. I. Rodríguez 52.46 - 5. Manuel A. Rodríguez CATA (AACA) 52.52 - 6. Javier Enrique Calvo MADR (OVAT) 52.89 - 7. Jordi Guixens CATA (AEHO) 54.02 - 8. Francisco Javier Crespo ARAG (CNHE) 54.57

Final (17)

1. Íñigo Monreal	NAVA	PAMA	50.46
2. Oscar Miguel Pitillas	VALE	VCLF	50.53
3. Salvador Vila	VALE	VCLF	50.69
4. David López	MADR	LARM	51.62
5. Luis Vicente	ARAG	CNHE	52.42
6. Joan Rodríguez	CATA	CEUB	52.55
7. Ignacio González	GUIP	RSOC	53.45
8. Alberto Carlos González	BARC	FCLB	54.30

3.000m obstáculos (17)

1. Antonio Peula	ALAV	AURR	8:28.28
2. Jon Azqueta	VIZC	LARM	8:30.30
3. Elisardo de la Torre	PONT	SGIP	8:32.17
4. Gabriel Garín	NAVA	IRAN	8:32.45
5. Eliseo Martín	ARAG	CAMZ	8:32.89
6. Benito Nogales	CATA	NIKE	8:34.48
7. Pau Bundo	CATA	FCLB	8:36.90
8. Ramiro Morán	ZAMO	RERC	8:37.59

9. Marc Ruiz CATA (JATS) 8:40.24 - 10. Fernando Sinovas VALE (VCLF) 8:44.08 - 11. Juan María Artola ARAG (UNPV) 8:46.38 - 12. Francisco Javier Munuera CATA (CASS) 8:59.23 - Jorge Bello CATA (FCLB) ab.

Tiempos intermedios: 1.000m: Peula 2:48.63; 2.000m: Peula 5:43.39

Altura (16)

1. Gustavo Adolfo Bècker	CATA	LARM	2.21 (2.18-2 / 2.21-2 / 2.25-xxx)
2. Jordi Rofes	CATA	FCLB	2.18 (2.00-1 / 2.05-1 / 2.09-1 / 2.12-1 / 2.15-2 / 2.18-2 / 2.21-xxx)
3. Carlos de la Peña	CORU	ACOR	2.18 (2.00-1 / 2.05-1 / 2.09-1 / 2.12-1 / 2.15-2 / 2.18-3 / 2.21-xxx)
4. Javier López-Barajas	MADR	VCLF	2.15 (2.05-1 / 2.09-1 / 2.12-1 / 2.15-1 / 2.18-xxx)
5. Carlos Javier González	CATA	AACA	2.15 (2.00-1 / 2.05-2 / 2.09-1 / 2.12-2 / 2.15-2 / 2.18-xxx)
6=. Javier Villalobos	VIZC	UNPV	2.05 (2.00-1 / 2.05-1 / 2.09-xxx)
6=. Ignacio Pérez	RIOJ	UNPV	2.05 (2.00-1 / 2.05-1 / 2.09-xxx)
6=. Enrique Berrueto	ALIC	VCLF	2.05 (2.05-1 / 2.09-xxx)
9. Sebastián Moreno MADR (CHAP) 2.05 (2.00-1 / 2.05-3 / 2.09-xxx) - 10. Oleg Urmakaev Saitovich (RUS) GUIP (BIDZ) 2.00 (2.00-2 / 2.05-xxx) - Xavier Brunet CATA (IGUA) n.			

Pértiga (15)

1. Isaac Molinero	MADR	LARM	5.45
-------------------	------	------	------



Gustavo Adolfo Becker, campeón en altura.

- (5.10-2 / 5.35-2 / 5.45-3 / 5.50-xxx)
- Daniel Martí CATA LARM 5.40
(5.30-1 / 5.40-1 / 5.50-xxx)
 - Javier García CATA AVIC 5.40
(5.40-3 / 5.55-xxx)
 - 4= Alberto Ruiz CATA LARM 5.30
(5.10-2 / 5.30-1 / 5.45-xxx)
 - 4= Juan Gabriel Concepción CATA FCLB 5.30
(5.10-2 / 5.30-1 / 5.45-xxx)
 - Francisco Mas CATA VCLF 5.30
(4.90-1 / 5.10-1 / 5.30-3 / 5.45-xxx)
 - David Gracia CATA FCLB 5.25
(5.10-2 / 5.25-2 / 5.35-xxx)
 - Luis Vallejo NAVA PAMA 5.10
(4.90-2 / 5.10-1 / 5.25-xxx)
 - Ignacio Paradinas MADR (LARM) 4.90 (4.90-1 / 5.10-xxx)

Longitud (16)

- Ángel Hernández AVIL LARM 7.86/0,1
(x - x - 7.33/-0,4 - 7.78/-0,3 - 7.86/-0,1 - x)
- Antonio Corgos CATA LARM 7.69/0,0
(x - 7.37/0,0 - x - 7.57/0,0 - 7.69/0,0 - x)
- Jesús Oliván MADR LARM 7.54/0,0
(7.45/0,0 - 7.45/0,0 - 7.38/0,0 - 7.54/0,0 - 7.52/0,0 - 7.39/0,0)
- Francisco Javier García ARAG FCLB 7.46/0,0
(x - 7.41/0,0 - x - 7.13/0,0 - 7.46/0,0 - 7.41/0,0)
- José María Lázaro SALA ADUS 7.35/0,0
(x - x - 7.25/0,0 - 7.27/0,0 - x - 7.35/0,0)
- Ángel Azpeitia ASTU CAUO 7.29/0,0
(x - 7.23/0,0 - p - 7.29/0,0 - p - p)
- Jaume Vila CATA GRAN 7.24/0,0
(x - 7.16/+0,2 - 7.24/0,0 - x - x - x)
- David Noreña SALA ADUS 7.22/0,0
(7.22/0,0 - x - x - x - 6.88/+0,3 - x)
- Alfonso Azurza GUIP (RSOC) 7.20/0,0 (7.13/0,5 - 7.20/0,0 - 7.10/0,0) - 10. Domingo Díaz MADR (ADMA) 7.16/+0,2 (x - 7.07/0,0 - 7.16/+0,2) - 11. Eduardo Chillarón VALE (ONTY) 7.10/-0,3 (7.10/-0,3 - 7.03/+0,1 - 6.96/0,0) - 12. Josep María Torras CATA (AEHO) 7.09/+0,1 (6.89/0,0 - 7.09/+0,1 - 6.97/-0,4) - Oleg Urmakaeav Saitovich (RUS) GUIP (BIDZ) ab. (x - ab) - Julián Fabián Carretero MADR (SEUR) n.

Triple (15)

- Julio López SALA LARM 16.41/-0,1



Más musculado y fortachón, Manuel Martínez ganaba claramente en peso.

- (15.30/+0,1 - 15.61/+0,7 - 16.12/-0,2 - 16.41/-0,1 - 16.34/+0,6 - 16.29/+0,3)
- Mario Quintero MADR LARM 15.94/-0,6
(15.52/+0,1 - x - 15.94/-0,6 - x - x - 15.78/+0,4)
 - Roberto Garcinuño AVIL LARM 15.93/-0,1
(15.91/+0,1 - 15.62/+1,1 - x - x - 15.91/+0,6 - 15.93/-0,1)
 - Santiago Moreno AVIL LARM 15.82/+0,3
(15.14/-0,3 - 15.66/-0,4 - 14.82/+0,3 - x - 15.57/+0,2 - 15.61/+0,1)
 - Raúl Chapado AVIL VCLF 15.82/-0,1
(x - x - 15.82/-0,1 - x - x - x)
 - Antonio Salazar MADR ADMA 15.71/+0,4
(15.51/0,0 - 15.71/+0,4 - x - 15.45/+0,1 - 15.46/0,0 - 15.63/+0,3)
 - Josep María Torras CATA AEHO 15.62/+0,5
(15.62/+0,5 - 15.31/-0,7 - x - x - 15.41/+0,6 - x)
 - Francisco Xavier Valls CATA FCLB 15.47/+0,5
(15.41/-0,5 - x - 15.23/+0,1 - 15.46/+0,1 - 15.47/+0,5 - x)
 - Ramón Vega GUIP (RSOC) 15.36/-0,8 (14.98/-0,3 - 15.36/-0,8 - 15.20/+0,5) - 10. Daniel Román MADR (ADMA) 15.29/+0,7 (15.29/+0,7 - 14.86/-0,6 - 14.52/0,0) - 11. José Luis Hidalgo MADR (INDM) 14.88/0,0 (14.81/0,0 - 14.77/+0,8 - 14.88/0,0) - 12. Javier Óscar Iglesias SALA (ADUS) 14.83/+0,5 (14.83/+0,5 - x - 14.76/+0,8)

Peso (16)

- Manuel Martínez LEON SEUR 19.37
(x - 19.04 - 19.37 - x - x - 18.93)
- José Luis Martínez GRAN LARM 16.58
(15.91 - 16.11 - 15.63 - 16.58 - 16.40 - 16.47)
- Ramón Jeremías ASTU COVA 16.38

- (16.20 - 15.54 - 15.66 - 16.37 16.12 - 16.38)
4. Vicente Navarro VALE VCLF 15.89
(15.89 - 15.33 - x - x - 15.09 - 15.73)
 5. Iván Landeta VIZC UNPV 15.55
(14.63 - 15.23 - 15.55 - 15.19 - 15.06 - 14.78)
 6. Francisco Tudela VIZC UNPV 15.41
(14.42 - 14.63 - 15.32 - x - 15.41 - 14.64)
 7. Alfonso Mañas GRAN LARM 15.24
(14.30 - 14.95 - 15.24 - 14.68 - 14.33 - 15.10)
 8. Alberto José Viejo GUAD MACH 15.11
(14.60 - x - 15.11 - 15.07 - 15.07 - 14.85)
 9. Óscar Esparza NAVA (PAMA) 15.07 (x - 14.97 - 15.07) - 10. Miguel Ángel Guantes ASTU (OVAT) 14.62 (14.44 - 14.62 - 13.72) - 11. Luis Miguel Santamaría ASTU (POLA) 14.52 (14.46 - 14.38 - 14.52) - 12. José Agustín Camats CATA (FCLB) 14.49 (14.45 - 14.49 - 14.33) - 13. Juan Ramis VIZC (UNPV) 13.58 (13.22 - 13.58 - x) - 14. Andrés Huerga PALE (PUEN) 13.48 (12.71 - 13.48 - x) - 15. Antonio Lora ALIC (TOSS) 13.07 (13.07 - x - x)

Disco (15)

1. David Martínez MADR LARM 54.00
(54.00 - x - x - x - x - x)
2. Carlos Esparza NAVA PAMA 53.28
(51.46 - 53.28 - 52.00 - 52.54 - 52.48 - 52.62)
3. Luis Santos CATA FCLB 49.26
(45.86 - 49.22 - 49.26 - x - x - x)
4. Enrique Fernández LEON SEUR 49.22
(45.04 - 48.60 - x - 45.28 - 49.22 - x)
5. Albert Segué CATA CNRP 48.58
(48.58 - x - 45.74 - 45.76 - 46.96 - 47.08)
6. Alfonso Román MADR LARM 47.26
(43.42 - x - 46.38 - 47.26 - 45.90 - x)
7. Abraham Delgado CANT UNPV 46.78
(x - 46.46 - 44.46 - x - 46.78 - x)
8. Martín Brea PONT SGIP 46.78
(43.22 - 46.78 - 45.65 - 45.90 - x - 43.16)
9. David Miqueléliz NAVA (PAMA) 46.08 (46.08 - x - x) - 10. David de Ángel VALL (ADUS) 45.32 (45.32 - 44.30 - 45.10) - 11. Luis Llagas MADR (TAJM) 44.50 (43.98 - 44.50 - x) - 12. José Luis Valencia CATA (FCLB) 43.50 (x - x - 43.50) - 13. Daniel Sánchez CATA (UGEB) 42.96 (42.96 - x - 40.52)

Martillo (15)

1. Francisco José Fuentes MADR LARM 65.62
(63.80 - 65.62 - 62.48 - 65.02 - x - 65.00)
2. José Manuel Pérez MADR LARM 63.94
(62.70 - 63.92 - x - 63.70 - 63.94 - 63.72)
3. Antón María Godall CATA FCLB 63.94
(x - 55.80 - x - 62.98 - 63.94 - x)
4. José Manuel Almudi PONT CELV 63.92
(61.78 - 63.92 - x - 62.82 - x - 61.18)
5. Alexandre Marfull CATA CNBA 63.10
(58.46 - 60.50 - 62.02 - 62.10 - 63.10 - x)
6. Antonio Rubio VALE VCLF 61.82
(x - 61.82 - 61.72 - 61.00 - x - 60.64)
7. Raúl Fuentes MADR LARM 60.60
(x - 60.60 - x - x - 59.94 - x)
8. José Luis Velasco CATA CNRP 55.98
(x - 51.34 - 54.22 - 55.98 - x - x)
9. Carlos Lafuente ASTU (CAUO) 53.64 (x - 53.64 - x) - Pedro María Errasti GUIP (RSOC) sm (x - x - x) - David Agea CATA (CNBA) sm (x - x - x)

Jabalina

Calificación (16) - Mínima 62,50 o 12 primeros

1. Pérez 69.38 (69.38) - 2. Julián Sotelo 69.28 (69.28) - 3. Fernández 67.68 (67.68) - 4. Bassols 65.34 (65.34) - 5. Constantino Sotelo 62.92 (62.92) - 6. Sola 62.08 (61.28 - 62.08) - 7. Esteban 60.90 (60.36 - 60.90) - 8. Insausti 60.52 (60.52) - 9. Mayorga 60.48 (58.00 - 54.26 - 60.48) - 10. Rosales 59.38 (59.38 - 56.64 - x) - 11. Goñi 59.26 (58.74 - 59.26 - 58.40) - 12. Juan 58.86 (56.94 - 57.36 - 58.86) - 13. Samir Menovar (MAR) CATA (CNRP) 57.00



Gran duelo entre dos grandes campeones de la marcha, Valentín Massana y Daniel Plaza, que se llevó el primero.

- (57.00 - x - 53.54) - 14. Adrián Pérez CATA (FCLB) 56.04 (56.04 - 55.74 - 52.16) - 15. César Díaz MADR (TAJM) 54.76 (54.76 - x - 50.28) - 16. José Luis Maraón MADR (ADMA) 53.82 (51.42 - 53.82 - 51.54) - 17. Luis Berbel VALE (VCLF) 52.28 (49.62 - 49.34 - 52.28) - 18. César García VIZC (UNPV) 50.22 (x - 50.22 - x) - 19. Octavio Cotaina ARAG (CAMZ) 49.92 (48.60 - 47.82 - 49.92) - 20. Víctor Javier Domínguez MALA (UNMA) 49.82 (46.68 - 49.82 - x) - Jaime Peñas SEGO (ADUS) n. - José María Lazcoz NAVA (PAMA) n. - Felipe Fernández LEON (SEUR) n. - José Manuel Lombao CORU (ACOR) n. - Jon Etxebarria VIZC (UNPV) n.

Final (17)

1. Julián Sotelo CORU LARM 75.08
(75.08 - 69.88 - 69.94 - 68.08 - 72.20 - 68.94)
2. Carlos Pérez MADR LARM 69.42
(64.68 - 62.82 - 66.12 - 61.68 - 69.42 - 67.14)
3. Enrique Bassols CATA FCLB 67.52
(66.36 - 67.52 - 61.74 - 65.22 - 61.84 - 63.34)
4. Antoni Sola CATA IGUA 66.18
(64.14 - 66.18 - 64.92 - 57.82 - 57.84 - 61.50)
5. Raimundo Fernández MADR LARM 64.96
(x - 62.96 - 61.18 - 63.86 - 60.30 - 64.96)
6. Constantino Sotelo CORU LARM 64.80
(64.80 - x - 62.44 - 61.22 - 59.94 - x)
7. Antonio Esteban MADR ADMA 62.66
(62.66 - 56.86 - 56.58 - 56.40 - 61.60 - 58.00)
8. José Rosales PONT SGIP 58.92
(54.10 - 58.92 - x - x - 56.12 - 52.60)
9. Gorka Insausti CATA (RSOC) 56.90 (56.90 - 54.28 - x) - 10. Jesús Juan VALL (AVAL) 56.66 (56.36 - 55.02 - 56.66) - 11. Javier Goñi NAVA (PAMA) 55.24 (54.82 - 51.48 - 55.24) - César Mayorga VALE (VCLF) sm (x - x - x)

20km marcha (17)

1. Valentín Massana CATA CNBA 1h21:49
2. Daniel Plaza CATA AMWA 1h21:54
3. Fernando Vázquez MURC ATHL 1h27:59
4. Basilio Labrador TENE CEAT 1h28:03
5. Santiago Pérez PONT CELV 1h29:45

6. Andrés Marín	CATA	UGEB	1h30:15
7. Juan Luis Ramilo	PONT	CELV	1h30:28
8. Rafael Martín	MALA	NERJ	1h30:55
9. Juan Antonio Porras JAEN (CJJA) 1h31:23 - 10. Lluís Roquet CATA (VIDR) 1h31:44 - 11. Enrique Fernández ZAMO (RSOC) 1h32:20 - 12. Isaac del Valle ASTU (CAUO) 1h35:20 - 13. Giordano Morate VALL (AVAL) 1h35:44 - 14. Emilio Gijón MADR (LARM) 1h35:59 - 15. Mikel Odriozola GUIP (RENT) 1h36:11 - 16. José Antonio Quintana MADR (LARM) 1h36:24 - 17. Álvaro Prieto MADR (OVAT) 1h39:02 - 18. Jorge Riol ASTU (CAUO) 1h39:53 - 19. Ismael Mirón VALL (CJES) 1h40:06 - José Antonio Aparicio VALE (ONTY) desc. (191.4) - Jesús Ángel García MADR (VCLF) ab. - Roberto Martín ASTU (COVA) ab. - Roberto Rodríguez SALA (PBEJ) ab. - Faustino Ruiz CATA (GEEG) n.			

4x100m (17)

1. Larios-Agrupación Atlética Moratalaz (Mario Parra, Manuel Moreno, Juan Jesús Trapero, Jorge Grande)	LARM	40.61
2. Atletismo Las Rozas (Miguel Ángel Ortega, Francisco Javier Navarro, Marcos Bueno, Sergio López Alpáñez)	ROZA	40.92
3. Club Atletismo Chapín Jerez (David Perdignes, Alfonso Luis Lozano, Amador Mohedano, Rubén Fernández Mendoza)	CHAP	41.10
4. Fútbol Club Barcelona (Luis Rodríguez Fernández, Jesús Font, Francisco Javier García Valero, Francisco Javier Paz)	FCLB	41.18
5. A.Deportiva Universidad Salamanca (Bruno Martín, Roberto de Prado, Adrián Ingelmo, Frutos Feo)	ADUS	41.27
6. Agrupación Deportiva Marathon (Domingo Díaz, Carlos del Piñal, Carlos Velasco, Alfonso Díaz)	ADMA	41.37
7. Real Sociedad (José María Irazoqui, Ramón Vega, Juan Carlos Gutiérrez Marcos, Pedro Rubén Dávila) Universidad del País Vasco (Fernando Macías, Jorge Díez, Patxi Etxebeste, Pablo José Sánchez)	RSOC	41.71

4x400m (17)

1. Larios-Agrupación Atlética Moratalaz (Ángel Valentín Heras, Antonio Sánchez, Cayetano Cornet, Juan Carlos Fernández Herrero)	LARM	3:12.18
2. Fútbol Club Barcelona (José Javier Silva, Francisco Javier Paz, Juan Carlos Mena, Ali Dahhan (MAR))	FCLB	3:12.74
3. Agrupación Deportiva Marathon (Alejandro Ollero, Antonio Martín, Antonio Márquez, Enrique Flores-Calderón)	ADMA	3:13.00
4. Valencia Club de Fútbol (Luis Bello, Salvador Vila, Óscar Miguel Pitillas, Orlando Castro)	VLCLF	3:14.23
5. Real Sociedad (Pedro Jesús Maroto, Alejandro Vega, Raúl Sáez, Jon Lopetegí)	RSOC	3:15.83
6. Universidad del País Vasco (Gotzón Uriarte, Francisco Javier López Ramírez, Iñaki Escalona, Francisco Hernández López)	UNPV	3:17.86
7. Club Atletismo Chapín Jerez (José Ceballos, Antonio Jesús Velázquez, Gregorio Raúl Martínez Velasco, Amador Mohedano)	CHAP	3:19.47
8. Atletismo Coruña (David Gayoso, Ramón Daniel Serantes, Jorge Castro, Martín Díaz)	ACOR	3:19.55

MUJERES

100m

Eliminatorias (15) - Clasifican las 4 primeras de cada serie y los 4 mejores tiempos

Elim.1 (+0,1): 1. Blay 12.00 - 2. P. Morales 12.15 - 3. Reinares 12.28 - 4. Clemente 12.31 - 5. M.M. Morales 12.40 - 6. Ruth Martínez CATA (FCLB) 12.62 - María Isabel Rodríguez ALBA (CATO) n.
Elim.2 (+1,0): 1. Díaz 12.02 - 2. Pérez 12.05 - 3. Yúdice 12.20 - 4. Hernández 12.40 - 5. Ferrán 12.47 - 6. María Lucía Talavera CADI (CHAP) 12.73
Elim.3 (+0,9): 1. Castro 11.91 - 2. García-Campero 12.01 - 3. Valentín 12.20 - 4. Ruiz 12.37 - 5. Martín 12.45 - 6. Real 12.47 - 7. María Concepción Gil CACE (EAPL) 13.06

Semifinales (16) - Clasifican las 4 primeras de cada serie

Sf.1 (+0,1): 1. Blay 11.93 - 2. Ruiz 12.23 - 3. Clemente 12.24 - 4. Valentín 12.24 - 5. Patricia Morales CANT (VCLF) 12.26 - 6. Ana María Martín SALA (ADUS) 12.46 - 7. Laura Real EVI (CHAP) 12.47 - 8. Yolanda Díaz CATA (GIMB) 12.78
Sf.2 (-0,3): 1. Castro 11.86 - 2. Pérez 11.96 - 3. García-Campero 12.02 - 4. Yúdice 12.25 - 5. María del Mar Morales MALA (CHAP) 12.38 - 6. Sara Hernández CATA (FCLB) 12.43 - 7. Arantxa Reinares NAVA (PAMA) 12.47 - 8. Olatz Ferrán GUIP (ATSS) 12.54

Final (16) (-0,4)

1. Cristina Castro	VIZC	CDZO	11.77
2. Carmen Blay	CATA	CNRP	11.90
3. María del Carmen García-Campero	VALE	VCLF	11.92
4. Cristina Victoria Pérez	LPAL	INLP	11.98
5. Elvira Ruiz	CATA	AACA	12.11
6. Begoña Yúdice	VALE	VCLF	12.14
7. Alicia Valentín	TOLE	CATO	12.17
8. Miriam Clemente	ALAV	AURR	12.17

200m

Eliminatorias (16) - Clasifican las 3 primeras de cada serie y los 2 mejores tiempos

Elim.1 (0,0): 1. Pérez 24.49 - 2. Megías 24.72 - 3. Castro 24.90 - 4. Reinares 24.93 - 5. Martín 24.95 - 6. Arantxa Iglesias LEON (SEUR) 25.67
Elim.2 (-0,4): 1. García-Campero 24.60 - 2. Ortí 24.77 - 3. Ferri 24.80 - 4. Bárbara Lovaco MADR (PAMA) 25.11 - 5. Marta Dalmáu CATA (AVIC) 25.20 - 6. Gemma Guzmán MADR (ESMG) 25.49 - Elvira Ruiz CATA (AACA) ab.

Final (17) (+0,8)

1. Cristina Pérez	LPAL	INLP	24.16
2. Cristina Castro	VIZC	CDZO	24.37
3. María del Carmen García-Campero	VALE	VCLF	24.43
4. Ana María Megías	CATA	PNOU	24.60
5. Arantxa Reinares	NAVA	PAMA	24.60
6. Lorena Ortí	CATA	FCLB	24.69
7. Lissette Ferri	SEVI	VCLF	24.94
8. Mercedes Martín	SALA	LARM	25.21

400m

Eliminatorias (15) - Clasifican las 4 primeras de cada serie y los 4 mejores tiempos

Elim.1: 1. Reyes 56.06 - 2. Aznar 56.22 - 3. Gómez 56.31 - 4. Hernández 56.40 - 5. Forés 56.80 - Jordana García CATA (LAIE) n.
Elim.2: 1. Myers 55.81 - 2. Lluch 55.90 - 3. Bravo 56.26 - 4. Gericó 56.72 - 5. Saavedra 56.96 - 6. Carrillo 57.39 - Paula Peña VALL (AVAL) ab.
Elim.3: 1. Lacambra 56.28 - 2. Martín 56.78 - 3. Blasco 56.84 - 4. Riutord 57.05 - 5. Royo 57.09 - Esther Lahoz ARAG (VCLF) ab. - Ana Sanchis CATA (GIMB) n.

Semifinales (16) - Clasifican las 4 primeras de cada serie

Sf.1: 1. Myers 54.97 - 2. Lluch 55.71 - 3. Gómez 55.99 - 4. Aznar 56.01 - 5. Marta Riutord BALE (POLL) 56.76 - 6. Elena Forés VALE (VCLF) 56.88 - 7.



Sandra Myers en la salida de los 400 metros, que dominó.

Susana Blasco ASTU (COVA) 56.90 - 8. Sara Carrillo MADR (LARM) 57.71
Sf.2: 1. Reyes 55.08 - 2. Bravo 55.10 - 3. Lacambra 55.72 - 4. Geriçó 55.83 - 5. Mercedes Martín SALA (LARM) 56.27 - 6. María Sonia Hernáiz RIOJ (RAIL) 56.31 - 7. Lidia Saavedra TENE (CEAT) 57.29 - 8. Ana Royo GUIP (ATSS) 57.37

Final (17)

1. Sandra Myers	MADR	MACH	51.83
2. Yolanda Reyes	SALA	CJES	54.26
3. Mireia Lluich	CATA	FCLB	55.24
4. Miriam Bravo	RIOJ	RAIL	55.31
5. María José Aznar	ALIC	DCEL	55.76
6. Ana Geriçó	ARAG	CNHE	55.86
7. María de Lourdes Gómez	CADI	CHAP	55.97
8. Blanca Lacambra	ALAV	AURR	56.67

800m

Eliminatorias (15) - Clasifican las 3 primeras de cada serie y los 2 mejores tiempos

Elim.1: 1. Bosch 2:09.55 - 2. Rodríguez 2:09.69 - 3. A. García 2:09.99 - 4. Sanz 2:10.46 - 5. Armengol 2:11.28 - 6. Aida Agea CATA (GIMB) 2:12.58

Elim.2: 1. E. García 2:19.67 - 2. Álvarez 2:19.86 - 3. Arribas 2:19.99 - 4. María del Pilar Barreiro CORU (CUAS) 2:20.56 - 5. Anna Perlasia CATA (LAIE) 2:21.31 - Esther Nicolás MURC (CHAP) ab.

Final (16)

1. Sonia Álvarez	ASTU	CAUO	2:07.65
2. Marta Bosch	CATA	VCLF	2:07.78
3. Adoración García	MURC	ROLD	2:08.87
4. Marta Sanz	SEGO	SEUR	2:09.43
5. Eva García	MADR	LARM	2:10.12
6. María Dolores Rodríguez	ASTU	ESMG	2:10.90
7. Alicia Arribas	AVIL	LARM	2:13.41
8. Mercedes Armengol	LPAL	FCLB	2:14.80

Tiempo intermedio: 400m: Bosch 1:04.61

1.500m

Eliminatorias (15) - Clasifican las 4 primeras de cada serie y los 4 mejores tiempos

Elim.1: 1. Zúñiga 4:23.40 - 2. Martín 4:25.09 - 3. Urrutia 4:25.63 - 4. Montaña 4:26.34 - 5. Marzo 4:27.48 - 6. Ruata 4:27.85 - 7. Giménez 4:28.26 - 8. Viña 4:28.75 - 9. Mónica Gómez SEVI (CHAP) 4:30.05 - 10. Rosa María Aceña TOLE (CATO) 4:31.04 - 11. Carmen Pemán VALE (SFMS) 4:32.55 - 12. María Bietriu CATA (VCLF) 4:32.95 - 13. María Elvira García ASTU (ESMG) 4:34.18

Elim.2: 1. Sisniega 4:30.86 - 2. Piedra 4:31.15 - 3. Fontanau 4:31.36 - 4. Petite 4:31.42 - 5. Marta Camps CATA (FCLB) 4:31.63 - 6. Maica Castellá CATA (CEUB) 4:33.24 - 7. Isabel Pinilla AVIL (LARM) 4:35.71 - 8. María Concepción Toscano CATA (FCLB) 4:37.50 - 9. Eva Jiménez CATA (SMOY) 4:40.83 - 10. Carmen Torres Porta (CELV) 4:46.30 - 11. Raquel San José MADR (ADMA) 4:50.50 - Marta Fernández de Castro VALE (VCLF) ab. - Gemma Gómez SEGO (ASEG) n.

Final (16)

1. María Teresa Zúñiga	ALAV	ULIA	4:26.72
2. Pilar Sisniega	CANT	VCLF	4:28.72
3. Jacquelin Martín	CATA	FCLB	4:28.86
4. Amaia Piedra	VIZC	CDZO	4:29.00
5. Montserrat Fontanau	CATA	AVIC	4:30.79
6. María Cristina Petite	VIZC	BIDZ	4:31.16
7. María Teresa Montaña	CATA	FCLB	4:31.50
8. Sebastiana Viña	VALL	AVAL	4:32.32
9. Laura Giménez MADR (ADMA) 4:34.30 - 10. Estíbaliz Urrutia VIZC (CDZO) 4:34.93 - 11. Laura Marzo VIZC (CDZO) 4:40.02 - 12. Marta Ruata ARAG (CNHE) 4:43.13			

Tiempos intermedios (todos de Piedra): 400m: 1:16.21; 800m: 2:33.32; 1.200m: 3:42.25

3.000m (17)

1. Estela Estévez	PONT	NWBA	9:00.54
2. Julia Vaquero	PONT	NWBA	9:02.38
3. Rocío Ríos	ASTU	ESMG	9:14.78
4. Natalia Azpiazu	GUIP	ATSS	9:19.41
5. Estíbaliz Urrutia	VIZC	CDZO	9:20.79
6. Beatriz Santiago	SALA	NIKE	9:21.31
7. Ana Isabel Gimeno	VALL	AVAL	9:22.35
8. María Cristina Petite	VIZC	BIDZ	9:22.99
9. Isabel Pinilla AVIL (LARM) 9:27.31 - 10. María Isabel Abel LUGO (LUCU) 9:29.06 - 11. Ana María Pardo CATA (AVIC) 9:31.30 - 12. Mónica Marty CATA (CNMO) 9:38.87 - 13. María Concepción Muñiz ASTU (CAUO) 9:40.57 - 14. Fátima Paz CORU (VCLF) 9:41.89 - 15. Susana Rios ASTU (ESMG) 9:42.33 - 16. María Rosario Parés CATA (AVIC) 9:46.33 - Lourdes Miquel CATA (AVIC) ab. - Nuria Pastor CATA (FCLB) ab. - Esther Pedrosa PONT (NWBA) n. - Teresa Recio SALA (NIKE) n.			

Tiempos intermedios: 1.000m: Estévez 3:00.41; 2.000m: Estévez 6:01.82

10.000m (15)

1. Ana Isabel Alonso	PALE	NIKE	32:44.00
2. Rocío Ríos	ASTU	ESMG	33:01.51
3. Carmen Fuentes	GUAD	NWBA	33:28.06
4. Teresa Recio	SALA	NIKE	33:38.22
5. María del Carmen Brunet	CATA	NWBA	33:38.55
6. María Luisa Muñoz	CATA	ADCI	33:44.38
7. Esther Pedrosa	PONT	NWBA	34:03.82
8. María Ángeles Rodríguez	PALE	NIKE	34:11.92
9. Nuria Pastor CATA (FCLB) 34:24.14 - 10. Josefa Cruz MADR (LARM) 34:47.31 - 11. María Concepción Santarén VALL (AVAL) 34:51.03 - 12. María Soledad Castro PONT (COMN) 35:08.27 - 13. Susana Rios ASTU (ESMG) 35:08.74 - 14. Pilar Pont VALE (ONTY) 35:34.96 - 15. Cristina Fauçón CATA (LAIE) 35:37.44 - 16. María Concepción Muñiz ASTU (CAUO) 35:47.34 - María Surroca CATA (GRAN) ab. - María Teresa Gargallo ARAG (CAMZ) ab. - Amelia Lorza GUIP (ATSS) ab. - María Luisa Irizar GUIP (ZUME) n. - Inmaculada Oliva SEVI (CHAP) n.			

Tiempos intermedios: 1.000m: Alonso 3:18.86; 2.000m: Fuentes 6:38.11; 3.000m: Alonso 9:57.22; 4.000m: Recio 13:18.52; 5.000m: Recio 16:42.07; 6.000m: Fuentes 20:00.40; 7.000m: Alonso 23:13.85; 8.000m: Alonso 26:22.71; 9.000m: Alonso 29:34.88

100m vallas

Eliminatorias (15) - Clasifican las 4 primeras de cada serie y los 4 mejores tiempos

Elim.1 (+1,8): 1. Cruz 14.17 - 2. Itziar Ferrán 14.18 - 3. Azkárte 14.43 - 4. Clopés 14.58 - 5. Olatz Ferrán 14.68 - 6. S. Pérez 14.81 - 7. Lameiro 14.90
Elim.2 (-0,1): 1. Ezpeleta 14.25 - 2. Soriano 14.55 - 3. Castillo 14.67 - 4. Guevara 14.81 - 5. Ana Adalía CANT (OVAT) 15.16 - 6. Ángeles Guerra MADR (LARM) 15.75 - 7. Pilar Pérez VALL (AVAL) 18.76
Elim.3 (+0,9): 1. Mardomingo 13.35 - 2. Muro 14.12 - 3. Batllé 14.37 - 4. M.M. odríguez 14.67 - 5. J. Rodríguez 14.90 - 6. Ingrid Bárcena CATA (AVIC) 15.06

Semifinales (16) - Clasifican las 4 primeras de cada serie

Sf.1 (+0,1): 1. Ezpeleta 14.05 - 2. Cruz 14.14 - 3. Batllé 14.41 - 4. Soriano 14.49 - 5. Inmaculada Clopés CATA (GEEG) 14.59 - 6. María del Mar Rodríguez ALBA (CATO) 14.62 - 7. Jessica Rodríguez MADR (ROZA) 14.76 - 8. Sonia Pérez PALE (CJES) 15.07
Sf.2 (+0,1): 1. Mardomingo 13.39 - 2. Itziar Ferrán 13.99 - 3. Muro 14.04 - 4. Castillo 14.25 - 5. Nerea Azkárte VIZC (CDZO) 14.44 - 6. Olatz Ferrán GUIP (ATSS) 14.71 - 7. Patricia Guevara MURC (GIJM) 14.77 - 8. Raquel Lameiro OREN (ADOR) 14.97

Final (17) (+0,2)

1. María José Mardomingo	MADR	VCLF	13.23
2. Itziar Ferrán	GUIP	ATSS	13.94
3. Mónica Ezpeleta	ALAV	AURR	13.95
4. María Jesús Castillo	NAVA	PAMA	13.98
5. Pilar Muro	MADR	LARM	13.99
6. Susana Cruz	MADR	CHAP	14.21
7. Ángels Batllé	CATA	SICO	14.27
8. Silvia Soriano	BARC	AEHO	14.41

400m vallas

Eliminatorias (16) - Clasifican las 3 primeras de cada serie y los 2 mejores tiempos

Elim.1: 1. Alonso 58.55 - 2. Castillo 1:00.67 - 3. Nicolás 1:01.63 - 4. Romo 1:02.32 - 5. María Jesús Sanguos PONT (SGIP) 1:03.01 - 6. María Jesús Moya ASTU (ESMG) 1:03.66 - 7. Paula Peña VALL (AVAL) 1:03.74 - 8. Carmen Rodríguez CATA (AACA) 1:04.31
Elim.2: 1. Urcelay 59.19 - 2. Paniagua 59.47 - 3. Valero 1:01.39 - 4. Antúnez 1:02.77 - 5. María Itziar García GUIP (ATSS) 1:02.79 - 6. Susana Pérez de Colosía RIOJ (RAIL) 1:03.83 - 7. Raquel Ferrer VALE (VCLF) 1:08.28 - Elena Barroso VIZC (CDZO) ab.

Final (17)

1. Miriam Alonso	SALA	CJES	58.58
2. Eva Paniagua	CATA	FCLB	58.77
3. María Teresa Urcelay	ALAV	AURR	59.00
4. Begoña Valero	MADR	ADMA	1:00.80
5. María Esther Castillo	NAVA	PAMA	1:01.77
6. Esther Nicolás	MURC	CHAP	1:01.97
7. Natalia Antúnez	CATA	NOUB	1:02.05
8. Ana Belén Romo	MADR	CATO	1:02.59

Altura (17)

1. María del Mar Martínez	MADR	VCLF	1.81 (1.72-1 / 1.75-1 / 1.78-1 / 1.81-1 / 1.86-xxx)
2. Julia Lobato	TOLE	CATO	1.78 (1.72-1 / 1.75-3 / 1.78-3 / 1.81-xxx)
3. Carlota Castrejana	RIOJ	ADMA	1.75 (1.72-2 / 1.75-1 / 1.78-xxx)
4. Ainara Mondina	VIZC	CDZO	1.75 (1.65-2 / 1.69-1 / 1.72-2 / 1.75-1 / 1.78-xxx)
5. Estefanía Godoy	LPAL	AILP	1.72 (1.65-2 / 1.72-1 / 1.75-xxx)
6. Inmaculada Clopés	CATA	GEEG	1.72 (1.60-1 / 1.65-1 / 1.69-1 / 1.72-2 / 1.75-xxx)
7. Marta Palacios	MADR	VCLF	1.72

(1.65-1 / 1.69-1 / 1.72-3 / 1.75-xx / 1.78-x)			
8. Susana Cruz	MADR	CHAP	1.72 (1.60-1 / 1.65-1 / 1.69-2 / 1.72-3 / 1.75-xxx)
9. María de la Cruz Rodríguez CANT (OVAT)	1.69	(1.60-1 / 1.65-1 / 1.69-1 / 1.72-xxx)	- 10. Sonia Pérez PALE (CJES) 1.65 (1.60-3 / 1.65-1 / 1.69-xxx) - 11. Ana María Ocón NAVA (PAMA) 1.65 (1.60-3 / 1.65-2 / 1.69-xxx)

Pértiga (17) Exhibición

1. Silvia Delgado	CATA	JATS	3.10 (2.60-1 / 2.80-1 / 2.90-3 / 3.00-1 / 3.10-2 / 3.20-xxx)
2. Cecilia González	MALA	NERJ	2.90 (2.50-1 / 2.70-1 / 2.80-1 / 2.90-1 / 3.00-xxx)
3. María Belén Palacios	MADR	LARM	2.70 (2.10-2 / 2.30-1 / 2.40-1 / 2.50-1 / 2.60-1 / 2.70-1 / 2.80-xxx)
4. Naiara Larrea	GUIP	DEIB	2.70 (1.90-1 / 2.10-1 / 2.30-1 / 2.40-1 / 2.50-1 / 2.60-3 / 2.70-2 / 2.75-xxx)
5. Mar Codo	CATA	JATS	2.60 (2.10-1 / 2.30-1 / 2.50-1 / 2.60-1 / 2.70-xxx)
6. Laura García	CATA	LAIE	2.60 (2.10-1 / 2.30-1 / 2.50-1 / 2.60-2 / 2.70-xxx)
7=. Isabel Morales	CATA	GIMT	2.50 (2.10-2 / 2.30-1 / 2.40-1 / 2.50-1 / 2.60-xxx)
7=. Mónica Delgado	CATA	LAIE	2.50 (1.90-1 / 2.10-1 / 2.30-1 / 2.40-2 / 2.50-1 / 2.60-xxx)

Longitud (17)

1. Yolanda Rodríguez	ALBA	CATO	6.28/+0,3 (5.85/+0,6 - 5.94/-0,1 - 6.05/-0,3 - 6.28/+0,3 - 6.04/+0,5 - 6.08/+0,6)
2. Luisa María López	MADR	LARM	6.27/+1,8 (6.09/-0,2 - 6.14/-0,1 - 6.21/+0,1 - 6.13/-0,4 - 6.17/-0,4 - 6.27/+1,8)
3. María Victoria Samper	LPAL	AILP	6.05/+0,5 (x - 6.05/+0,5 - x - 5.72/-0,4 - x - x)
4. Concepción Paredes	PALE	LARM	5.99/-0,1 (5.99/-0,1 - x - 5.91/+0,1 - x - x - x)
5. Ana María Castiñeira	ARAG	OVAT	5.98/+0,5 (5.85/-0,1 - 5.82/-0,2 - 5.80/-0,9 - x - 5.85/-1,3 - 5.98/+0,5)
6. María Jesús Martín	ARAG	VCLF	5.90/-0,3 (5.76/-0,1 - x - x - 4.49/-0,6 - 5.63/+0,6 - 5.90/-0,3)
7. Esther Llairena	VIZC	CDZO	5.86/+0,8 (5.86/+0,8 - 5.68/-0,1 - 5.80/+0,2 - 5.52/-0,6 - 5.85/+0,4 - x)
8. Silvia Ortega	VALE	VCLF	5.79/0,0 (5.37/-0,3 - 5.66/+1,8 - 5.78/-0,2 - 5.70/-0,9 - 5.64/+0,6 - 5.79/0,0)
9. Montserrat Vegas BURG (LARM)	5.75/+0,7	(5.58/+0,1 - 5.75/-0,7 - 5.63/-0,3)	- 10. Sonia Pérez PALE (CJES) 5.28/+0,4 (5.27/-0,2 - 5.28/+0,4 - ab)

Triple (16)

1. Concepción Paredes	PALE	LARM	14.01/+0,0 (14.00/+0,2 - x - 13.78/+0,2 - x - x - 14.01/0,0 - p)
2. Raquel Oroza	MADR	ADMA	12.85/+0,1 (12.15/0,0 - 12.51/0,5 - 12.62/0,0 - 12.27/1,2 - x - 12.85/+0,1)
3. Mónica Jofresa	CATA	AEHO	12.82/0,0 (12.47/+0,2 - 12.43/-1,0 - 12.65/+0,4 - 12.67/+0,1 - x - 12.82/0,0)
4. Inmaculada Beitía	CANT	ECUE	12.57/0,0 (12.04/+0,2 - 12.35/+0,2 - 12.37/0,0 - x - 12.57/0,0 - 11.22/+0,3)
5. Gregoria Miranda	MADR	LARM	12.49/+0,4 (12.34/+0,7 - 12.37/0,0 - x - 12.48/-0,7 - 12.31/0,1 - 12.49/+0,4)
6. Estrella Roldán	MADR	LARM	12.46/+0,3 (12.46/+0,3 - x - x - x - x - x)
7. Eva Ruiz	RIOJ	CELV	12.41/0,0 (12.21/0,0 - 12.17/0,9 - 12.16/0,0 - x - 12.25/0,0 - 12.41/0,0)
8. Georgina Vidal	CATA	FCLB	12.36/+1,1 (11.79/-0,3 - x - 12.28/0,0 - 12.15/-1,0 - 12.36/+1,1 - x)
9. Sara Ochoa GUIP (FCLB)	12.06/0,0	(x - 11.97/+0,5 - 12.06/0,0)	- 10. Eva Gadea VALE (VCLF) 12.04/0,0 (x - 11.84/-0,2 - 12.04/0,0) - 11. Esther Llairena VIZC (CDZO) 11.95/-0,6 (11.78/0,0 - 11.95/-0,6 - 11.90/0,0)



La plusmarquista española de triple Concepción Paredes superando la barrera de los 14 metros en un Nacional.

Peso (17)

1. Margarita Ramos	LEON	SEUR	16.79
(16.65 - 16.79 - x - 16.22 - 16.76 - x)			
2. María Esperanza Orts	SALA	SEUR	14.63
(14.63 - 14.45 - 13.44 - x - 14.45 - 14.39)			
3. Rita Lora	NAVA	PAMA	13.82
(13.82 - x - 13.62 - 12.94 - 12.73 - 13.75)			
4. Susana Regüela	CATA	FCLB	13.53
(13.26 - 13.53 - 13.19 - 13.44 - x - x)			
5. Gemma Huerta	CATA	FCLB	13.41
(12.53 - 13.28 - 12.94 - 13.30 - 12.73 - 13.41)			
6. María del Carmen Corona	MADR	LARM	13.08
(12.27 - x - x - 12.78 - 12.06 - 13.08)			
7. Ana María Lora	ALIC	VLCL	12.63
(x - x - 12.35 - 12.20 - 11.67 - 12.63)			
8. Nuria Pérez	CATA	CNRP	12.07
(11.31 - 11.95 - x - 12.07 - 11.95 - 11.70)			

María Ángeles Barreiro CORU (MARD) n.

Disco (16)

1. Ángeles Barreiro	CORU	MARD	56.12
(48.60 - 53.22 - x - 54.04 - 56.12 - 54.06)			
2. Sonia Godall	CATA	CNBA	54.68
(50.60 - 54.68 - 54.02 - 54.22 - 53.86 - 49.72)			
3. Margarita Ramos	LEON	SEUR	51.40
(44.24 - x - 50.60 - 51.40 - 50.36 - 49.58)			
4. Rita Lora	NAVA	PAMA	51.18
(44.08 - 47.20 - 51.18 - 46.56 - 48.74 - 51.14)			
5. Carmen María Solé	CATA	VLCL	49.60
(42.24 - 48.66 - 49.44 - 48.38 - 49.60 - 47.22)			

6. Miren Karnele Olaizola	GUIP	ATSS	46.82
(x - 46.32 - x - 43.44 - 46.82 - x)			
7. María Dolores Pedrares	PONT	CELV	45.22
(39.44 - 44.08 - 45.22 - 43.48 - 44.76 - 43.80)			
8. María Luisa Lafuente	MADR	LARM	44.00
(43.78 - 41.32 - 44.00 - x - 42.88 - 42.44)			
9. Begoña Sanchiz	CATA (SICO)	42.96	(x - 38.34 - 42.96)
10. Eva Raven-tós	CATA (FCLB)	41.30	(41.30 - 41.20 - 40.38)
11. Beatriz Mariño	CORU (MARD)	40.96	(40.26 - x - 40.96)
12. María Contreras	MADR (LARM)	40.60	(38.68 - 40.60 - 39.20)
13. Edurme Olaizola	GUIP (ATSS)	39.54	(39.54 - 38.98 - x)
- Marta Fonollosa CATA (UATE) n.			

Martillo (17) Exhibición

1. Sonia Godall	CATA	CNBA	49.38
(48.88 - x - 43.86 - 49.38 - x - 44.90)			
2. Susana Regüela	CATA	FCLB	44.48
(x - x - x - x - x - 44.48)			
3. Carmen María Solé	CATA	VLCL	43.38
(41.62 - 40.28 - 43.38 - x - 40.84 - 38.08)			
4. Irene Polo	CATA	GIMT	38.04
(36.18 - x - x - 30.10 - 38.04 - x)			
5. María Isabel Hermoso	CATA	PNOU	34.94
(x - 33.58 - x - x - x - 34.94)			
6. Edurme Olaizola	GUIP	ATSS	34.90
(x - x - x - 34.90 - 33.58 - 33.68)			
7. Eva María Sánchez	SEVI	CHAP	32.10
(32.10 - 30.76 - 31.72 - x - x - x)			

Jabalina (15)

1. Cristina Larrea	GUIP	DEIB	53.78
--------------------	------	------	-------



El martillo debutó en esta edición como prueba de exhibición que ganó Sonia Godall.

	(50.46 - 47.82 - 44.90 - 53.78 - 49.34 - x)			
2.	María Idoia Mariezkurrena	NAVA	PAMA	52.76
	(48.50 - 52.60 - 51.56 - 52.76 - x - x)			
3.	Marta Miguez	OREN	ADOR	49.08
	(44.48 - 45.20 - 49.08 - x - 46.74 - 46.38)			
4.	María Belén Palacios	MADR	LARM	48.36
	(x - 47.10 - 48.36 - 47.34 - 48.26 - 42.24)			
5.	Sara Marín	CATA	VCLF	44.20
	(x - 41.78 - 42.30 - 44.20 - 44.02 - 42.82)			
6.	Inmaculada Nespereira	OREN	CDOR	44.20
	(40.40 - 43.96 - 44.20 - x - 43.46 - x)			
7.	Beatriz Fantova	ARAG	CNHE	40.92
	(40.18 - 37.82 - x - 40.92 - 39.64 - 39.48)			
8.	Eva Uroz	CATA	JATS	40.68
	(x - 40.68 - 39.42 - x - 36.38 - 37.68)			
9.	María José Maizquez CATA (AVIC)	AVIC		39.42 (38.28 - 39.42 - 39.22)

10.000m marcha pista (16)

1.	Encarnación Granados	CATA	GEEG	47:02.65
2.	María Rosa Selis	CATA	VIDR	53:01.47
3.	Fina Compte	CATA	AVIC	53:43.73
4.	Raquel Celis	VIZC	CDZO	53:48.22
5.	Mónica Ballester	MADR	LARM	54:29.91

Emilia Cano CATA (ULIA) desc. (191.4) - Teresa de Jesús Linares TENE (CEAT) desc. (191.4) - Teresa Palacio CATA (FCLB) desc. (191.4) - Esther Pastor CATA (PNOU) ab.

Tiempos intermedios: 1.000m: Granados 4:45.57; 2.000m: Cano 9:30.27; 3.000m: 14:03.93; 4.000m: Granados 18:31.36; 5.000m: Granados 22:57.04; 6.000m: Granados 27:28.44; 7.000m: 32:20.83; 8.000m: Granados 37:16.86; 9.000m: 42:09.50

4x100m (17)

1.	Valencia Club de Fútbol	VCLF	46.33
	(Begoña Yúdice, María del Carmen García-Campero, Patricia Morales, Lissette Ferri)		
2.	Caja Castilla La Mancha-C.A.Toledo	CATO	46.80
	(Alicia Valentín, María Isabel Rodríguez Sánchez, María del Mar Rodríguez Sánchez, Yolanda Rodríguez Sánchez)		
3.	Agrupación Deportiva Marathon	ADMA	47.28
	(Begoña Valero, Marta Sánchez Bernardos, Susana Martín, Sonia Celemin)		
4.	Atlético San Sebastián	ATSS	47.87
	(Lorea Anabitarte, Ana Royo,		

	Itziar Ferrán, Oiatz Ferrán)		
5.	Fútbol Club Barcelona	FCLB	48.00
	(Sara Hernández López, Ruth Martínez Moralejo, Ana Adosis, Lorena Ortí)		
6.	Club Atletismo Chapín Jerez	CHAP	48.01
	(Elisa Zuasti, Laura Real, María Lucía Talavera, María del Mar Morales)		
7.	Larios-Agrupación Atlético Moratalaz	LARM	48.33
	(Ana Resino, Pilar Muro, Ángeles Guerra, Ana Elisa Bartuilli)		
	Club Deportivo Zornotza	CDZO	n.
	(Itziar Fernández de Mendiola, Cristina Castro, Esther Llarena, Nerea Azkárate)		

4x400m (17)

1.	Valencia Club de Fútbol	VCLF	3:43.67
	(Elena Forés, Begoña Iglesias, Marta Bosch, Lissette Ferri)		
2.	Bodegas Gómez Cruzado RAI 77	RAIL	3:45.18
	(María Teresa Blas, María del Pilar Ruiz, María Sonia Hernáiz, Miriam Bravo)		
3.	Fútbol Club Barcelona	FCLB	3:46.30
	(Eva Paniagua, Mercedes Armengol, Marta Clares, Mireia Lluch)		
4.	Larios-Agrupación Atlético Moratalaz	LARM	3:46.54
	(Sara Carrillo, Susana Adán, Eva García, Mercedes Martín)		
5.	Pamplona Atlético	PAMA	3:48.00
	(Itziar González, María Carmen del Olmo, Bárbara Lovaco, María Esther Castillo)		
6.	Club Atletismo Chapín Jerez	CHAP	3:53.38
	(Esther Nicolás, María del Mar Pulido, María del Carmen Pérez Muñoz, María de Lourdes Gómez Sánchez)		
7.	Agrupación Deportiva Marathon	ADMA	3:57.32
	(Sonia Celemin, Silvia Salas, Raquel San José, Laura Giménez)		
8.	Club Gimnástico Barcelonés	GIMB	4:04.21
	(María Ángeles Casals, Noemí Vázquez, Vanessa Badía, Aida Agea)		

ISAAC VICIOSA DESTRONA A CACHO



Isaac Vicioso se impone a Fermin Cacho en los 1.500 metros.

Seguimos avanzando por nuestra historia de los Campeonatos de España Absolutos al aire libre y llegamos a una edición que tuvo por escenario el magnífico Estadio de Anoeta de San Sebastián, que había sido inaugurado el año anterior para albergar el Campeonato de Europa Júnior y también la llegada de la Copa del Mundo de maratón, además de ser desde entonces el escenario habitual de los partidos de la Real Sociedad de fútbol. La competición, disputada bajo un fuerte calor ambiental y una humedad que sobre todo afectó a las prestaciones de los velocistas, no deparó marcas de gran calidad pero sí momentos de gran emoción.

Sin duda el Campeonato estuvo marcado por la carrera de 1.500 metros donde el vigente campeón olímpico Fermin Cacho perdió su corona nacional, al menos momentáneamente. La prueba tuvo un desarrollo táctico y fue el subcampeón de Europa Júnior el año anterior en este mismo escenario Javier Rodríguez Chuvieco el encargado de marcar el ritmo en los primeros compases de carrera. Al paso por los 1.000 metros Cacho pasaba a la acción y se ponía en cabeza, mientras que su máximo rival Isaac Vicioso se encontraba un poco encerrado. Parecía que la victoria sonreiría de nuevo al mediofondista soriano pero Vicioso irrumpió con fuerza en la recta final para superarle a falta de 50 metros para hacerse con el título nacional y derrocar al rey del mediofondo español, que venía acumulando un lustro de victorias en la máxima cita nacional. Manuel Pancorbo completaba este histórico pódium.

Si la emoción la puso la prueba clásica del mediofondo, una de las marcas de mayor calidad llegaría en la final de triple salto donde el promesa Julio López fue el gran dominador de la prueba llegando hasta 16,41 en su cuarto intento y estableciendo un nuevo récord de España de la categoría, quedando sus rivales muy atrás. En el mismo concurso, pero entre las mujeres, Conchi Paredes volvió a demostrar que era la gran referencia de la especialidad en estos primeros años de implantación del triple femenino. La palentina, que había superado los 14 metros en mayo con un salto de 14,05 metros, se quedó muy cerca de este registro, llegando hasta 14,01 en su quinto intento, nuevo récord de los Campeonatos.

También se estableció una nueva mejor marca de la competición en la carrera más larga del programa femenino, los 10.000 metros, donde Ana Isabel Alonso imprimió un fuerte cambio en los últimos tres kilómetros que en un primer momento sólo pudo ser respondido por Rocío Ríos. Insistió la palentina y consiguió dejar atrás a su rival para cruzar la línea de meta en 32:44.00, nuevo récord del Campeonato.

En el resto de las carreras podemos destacar unas buenas pruebas de vallas como por ejemplo los 100 metros femeninos donde María José Mardomingo ratificó su billete para el Europeo de Helsinki corriendo en 13.23, un registro que con unas

mejores condiciones atmosféricas bien podría haber estado por debajo de su tope nacional (13.19). Mientras, los 400 metros vallas masculinos recuperaron parte de su pasado esplendor con tres hombres corriendo por debajo de los 51 segundos. El ganador en esta ocasión fue el navarro Íñigo Monreal con 50.46, tras mantener una lucha cerrada con Óscar Pitillas (50.53) y Salvador Vila (50.69).

Por lo que respecta a la velocidad, el murciano Francisco Javier Navarro a punto estuvo de conseguir un magnífico doblete 100/200 metros. En la primera distancia se impuso con claridad en 10.41 mientras que en la media vuelta a la pista sólo cedió ante Frutos Feo, a la vez que Cayetano Comet era el dominador de los 400 metros con un discreto registro de 47.08. Por lo que respecta a la velocidad femenina nueva exhibición de Sandra Myers en la vuelta a la pista, en la que venció con un registro de 51.83 y aventajando en más de dos segundos a su más inmediata seguidora, Yolanda Reyes.



Pletórico Anacleto Jiménez en los 5.000 metros.

Las pruebas de largo aliento en categoría masculina también depararon carreras interesantes como los 5.000 metros donde Anacleto Jiménez aprovechó su velocidad terminal para superar en la recta de meta a Adán y Pintado, mientras que en los 10.000 metros pudimos vivir un duelo que con el paso de los años se convertiría en un clásico en el asfalto puesto que se median Abel Antón y Martín Fiz. Los dos intentaron marcar el ritmo para ayudar a su compañero de equipo José Manuel García a que consiguiera la mínima europea y se disputaron finalmente la victoria, que fue para Antón, con un mejor final que su rival.

En cuanto a los concursos, además de los dos triples ya reseñados, podemos citar la sorpresa que se produjo en la pértiga masculina puesto que después de 15 años no se colgaba el oro un saltador catalán. Isaac Molinero, que entrenaba en la Escuela de Pértiga del Módulo del Consejo Superior de Deportes de Madrid a las órdenes de Paco Martínez Lucía, superaba los 5,45 metros en su tercer intento que a la postre le acabarían dando la victoria, dado que tanto Daniel Martí como el medallista olímpico Javier García Chico fallarían posteriormente sobre 5,55 metros.

En lanzamientos destacó una vez más Manuel Martínez, que dominó a placer el peso aunque en esta ocasión por debajo de los 20 metros, una distancia que ya había superado a lo largo del curso. El lanzador leonés tuvo que conformarse con los 19,37 metros de su tercer intento. Mientras en jabalina el plusmarquista nacional Julián Sotelo imponía un abismo entre él y sus competidores dominando con un mejor lanzamiento de 75,08 metros.

En las pruebas de lanzamientos femeninos se esperaba más de Ángeles Barreiro tras haber superado sólo un mes antes la barrera de los 60 metros en el disco. La gallega tuvo que conformarse con vencer en 56,12 metros, mientras que Margarita Ramos era la clarísima vencedora en peso con 16,79m. Uno de los concursos más emocionantes fue el de longitud femenino donde sólo un centímetro separó a Yolanda Rodríguez y Luisa María López. La primera llegó hasta 6,28 metros en su cuarto intento y tuvo que esperar a la medición del último salto de su rival, que a punto estuvo de arrebatarle la victoria in extremis.

El Campeonato sería la antesala de un inolvidable Europeo de Helsinki donde España obtendría un balance de nueve medallas y que sería recordado, sobre todo, por el inolvidable triplete de Martín Fiz, Diego García y Alberto Juzdado en la prueba de maratón.

1995

75º Campeonato de España Absoluto

Madrid (21/22/23.7)

Estadio de la Comunidad



HOMBRES

100m

Eliminatorias (21) - Clasifican los 2 primeros de cada serie y los 6 mejores tiempos

Elim.1 (-0,5): 1. Feo 10.44 - 2. Irazoqui 10.74 - 3. R. Fernández 10.81 - 4. Tamargo 10.93 - 5. Carles Franques CATA (GIMT) 11.00 - 6. Aziz El Hourri (MAR) CATA (AVIC) 11.05 - Javier Portolés ARAG (CAMZ) n.

Elim.2 (-1,2): 1. Etxebeste 10.82 - 2. Ugarte 10.84 - 3. Parra 10.84 - 4. Rivas 10.87 - 5. Alejandro Javier Leiva MALA (NERJ) 11.00 - 6. Juan Carlos Gutiérrez BURG (CJES) 11.03

Elim.3 (-0,4): 1. Navarro 10.60 - 2. Azpeitia 10.78 - 3. Talavera 10.87 - 4. Casadella 10.92 - 5. Antonio Mayoral CATA (GEEG) 10.98 - 6. José Illán CATA (CNRP) 11.07 - 7. Efigio Ramis CATA (AACA) 11.26

Elim.4 (0,0): 1. L. Rodríguez 10.64 - 2. Borrega 10.70 - 3. Adrián Ingelmo SALA (AVAL) 10.95 - 4. José María Rodríguez MADR (CATO) 11.03 - 5. Francisco Fidalgo ASTU (OVAT) 11.06 - 6. Andrés Gómez VIZC (UNPV) 16.41 - Jordi Roda CATA (FCLB) ab.

Elim.5 (-1,3): 1. Turón 10.78 - 2. Berlanga 10.86 - 3. Pedro Pablo Nolet ASTU (ESMG) 10.96 - 4. Pedro Carlos Fernández SEVI (CATO) 11.04 - 5. Carlos Muñiz ASTU (AAVI) 11.07 - 6. Juan José Gener SEVI (NERJ) 11.11 - 7. Marcos Bueno MADR (ATBO) 11.24

Semifinales (22) - Clasifican los 4 primeros de cada serie

Sf.1 (-0,6): 1. Feo 10.50 - 2. Turón 10.71 - 3. Parra 10.76 - 4. Ugarte 10.79 -

5. Ángel Azpeitia ASTU (CAUO) 10.80 - 6. Patxi Etxebeste GUIP (UNPV) 10.82 - 7. José Carlos Rivas MADR (LARM) 10.92 - 8. Sergio Tamargo ASTU (CAUO) 11.04

Sf.2 (-0,6): 1. Talavera 10.68 - 2. Navarro 10.69 - 3. Rodríguez Fernández 10.71 - 4. Berlanga 10.73 - 5. Manuel Francisco Borrega MADR (LARM) 10.75 - 6. José María Irazoqui NAVA (RSOC) 10.76 - 7. Joaquín Casadella CATA (GEEG) 10.77 - 8. Rubén Fernández RIOJ (ADMA) 10.91

Final (22) (-1,7)

1. Francisco Javier Navarro	MURC	ALHA	10.41
2. Enrique Talavera	MADR	LARM	10.48
3. Frutos Feo	ZAMO	AVALE	10.51
4. Carlos Berlanga	ARAG	CNHE	10.52
5. Luis Rodríguez	SEVI	CATO	10.60
6. Mario Parra	CACE	LARM	10.65
7. Luis Turón	CATA	GEEG	10.66
8. Eduardo Ugarte	MADR	LARM	10.66

200m

Eliminatorias (21) - Clasifican los 4 primeros de cada serie y los 4 mejores tiempos

Elim.1 (-1,7): 1. J. Mayoral 21.08 - 2. Corroto 21.23 - 3. Del Piñal 21.54 - 4. Grande 21.58 - 5. Supervia 21.85 - Alfonso Luis Lozano CADI (CHAP) ab. - Luis Rodríguez SEVI (CATO) ab.

Elim.2 (+1,0): 1. Navarro 20.66 RE - 2. Ángel Gómez 21.39 - 3. Roach 21.39 - 4. García 21.72 - 5. Juan José Gener SEVI (NERJ) 21.91 - 6. Pedro Pablo del Barrio SEGO (CJES) 22.02 - 7. Andrés Gómez VIZC (UNPV) 34.78 - Tomás Gómez MADR (LARM) ab.

Elim.3 (-0,8): 1. Feo 20.99 - 2. Nolet 21.18 - 3. Sánchez 21.54 - 4. Arrazola 21.59 - 5. Fernández 21.67 - 6. Ingelmo 21.79 - 7. A. Mayoral 21.85 - Ángel Azpeitia ASTU (CAUO) ab.

Semifinales (22) - Clasifican los 4 primeros de cada serie

Sf.1 (+4,2): 1. J. Mayoral 20.44 - 2. Ángel Gómez 20.98 - 3. Arrazola 21.23 - 4. Del Piñal 21.51 - 5. Ángel Antonio García SALA (AVAL) 21.55 - 6. Ignacio José Supervia ARAG (CNHE) 21.60 - 7. Antonio Mayoral CATA (GEEG) 26.92 - Frutos Feo ZAMO (AVAL) n.

Sf.2 (+3,6): 1. Navarro 20.55 - 2. Corroto 20.87 - 3. Nolet 21.03 - 4. Ricardo Roach (CHI) 21.17 - 5. Sánchez 21.37 - 6. Ismael Fernández ARAG (PAMA) 21.64 - 7. Adrián Ingelmo SALA (AVAL) 21.70 - 8. Jorge Grande MADR (LARM) 21.71

Final (23) (0,0)

1. Jordi Mayoral	CATA	GEEG	20.69
2. Gonzalo Corroto	CATA	FCLB	21.22
3. Pedro Pablo Nolet	ASTU	ESMG	21.25
4. Ángel Gómez	MADR	LARM	21.25
5. Raúl Sánchez	CATA	UATE	21.64
6. José Luis Arrazola	ARAG	CNHE	21.67
7. Carlos del Piñal	MADR	ADMA	22.08
Francisco Javier Navarro	MADR	ROZA	n.

400m

Eliminatorias (22) - Clasifican los 2 primeros de cada serie y los 2 mejores tiempos

Elim.1: 1. Casadella 46.99 - 2. Moreno 47.11 - 3. José Luis Arrazola ARAG



Francisco Javier Navarro se impone a Enrique Talavera (a su izquierda) y a Frutos Feo (a su derecha) en los 100 metros.

(CNHE) 48.15 - 4. José Manuel Tercero CACE (AVAL) 48.40 - 5. Rolando Naranjo SEVI (CATO) 49.31 - 6. Antonio Andrés VALE (SFMS) 50.37

Elim.2: 1. Escribá 46.73 - 2. Sabaté 47.02 - 3. Martínez 47.17 - 4. Ali Dahhan (MAR) CATA (FCLB) 47.18 - 5. Fernández 47.18 - 6. Ángel Valentín Heras MADR (LARM) 47.53

Elim.3: 1. Bayona 47.21 - 2. Gómez 47.46 - 3. Amador Mohedano CORD (CHAP) 47.49 - 4. Miguel Cuesta ASTU (LARM) 47.84 - 5. Enrique Flores-Calderón MADR (ADMA) 47.98 - 6. Carlos Velasco MADR (ADMA) 47.99

Final (23)

1. Pablo Escribá	VALE	LARM	46.36
2. Joaquim Casadella	CATA	GEEG	46.68
3. Manuel Moreno	MADR	LARM	46.98
4. Juan José Bayona	JAEN	CJJA	47.06
5. Juan Carlos Fernández	LEON	LARM	47.46
6. Raúl Sabaté	CATA	AEHO	47.51
7. César Martínez	MADR	TAJM	47.65
8. Tomás Gómez	MADR	LARM	48.03

800m

Eliminatorias (21) - Clasifican los 2 primeros de cada serie y los 2 mejores tiempos

Elim.1: 1. Muñoz 1:48.38 - 2. J.A. Rodríguez 1:48.64 - 3. Serrano 1:49.05 - 4. Carranco 1:49.23 - 5. Luis Javier González MADR (LARM) 1:50.03 - 6. José María Queral CAST (COVA) 1:51.49 - José Manuel Cerezo MALA (NERJ) ab.

Elim.2: 1. De Teresa 1:50.65 - 2. Arconada 1:50.80 - 3. Francisco López CATA (UATE) 1:51.12 - 4. Jaime Rodríguez OREN (PABO) 1:51.52 - 5. Javier Moro SEGO (BLUS) 1:51.62 - 6. Rafael Melero CATA (FCLB) 1:52.10 - 7. Higinio Arribas VALL (VCLA) 1:52.59

Elim.3: 1. Díaz 1:49.07 - 2. Franco 1:49.45 - 3. Orlando Castro PALE (LARM) 1:49.58 - 4. Jesús Isidoro Gualix MADR (CATO) 1:49.96 - 5. Raúl Sáez BURG (RSOC) 1:50.83 - José Antonio Prieto CATA (FCLB) ab. - Antonio Martín MADR (ADMA) n.

Final (22)

1. Tomás de Teresa	SORI	MMAD	1:49.65
2. Andrés Manuel Díaz	CORU	ACOR	1:49.74
3. José Arconada	ASTU	COVA	1:50.18
4. José Alejandro Rodríguez	ASTU	COVA	1:51.21
5. Alfredo Muñoz	MADR	TAJM	1:51.74
6. José Blas Serrano	CATA	DIPB	1:52.07
7. Antonio Franco	LEON	LARM	1:52.44



Fermín Cacho se sacó la espina del pasado año ante Isaac Viciosa en los 1.500 metros.

8. Manuel Carranco MADR GETA 2:01.53
Tiempo intermedio: 400m: Díaz 56.41

1.500m

Eliminatorias (22) - Clasifican los 4 primeros de cada serie y los 4 mejores tiempos

Elim.1: 1. Cacho 3:45.98 - 2. Herrador 3:46.75 - 3. Rojas 3:47.52 - 4. Taló 3:47.58 - 5. Carlos Casero CATA (GDSO) 3:48.13 - 6. Luis Suárez ASTU (AAVI) 3:48.15 - 7. José Antonio Arnáiz NAVA (PAMA) 3:49.14 - 8. Roberto García ARAG (CNHE) 3:50.47 - 9. Lluís Mezquida CATA (GIMT) 3:50.93 - 10. Juan Antonio Cuadrillero MADR (EAMA) 3:52.21 - 11. Ramón Cuenca CATA (CFSC) 3:57.54 - José Blas Serrano CATA (DIPB) ab.

Elim.2: 1. L.M. Martín 3:46.93 - 2. Viciosa 3:47.04 - 3. Cañellas 3:47.11 - 4. T. Martín 3:47.15 - 5. Carlos García 3:47.16 - 6. Ferrando 3:47.36 - 7. Delgado 3:47.44 - 8. Puerta 3:47.45 - 9. Víctor Vinyals CATA (FCLB) 3:48.01 - 10. José Francisco Hernández AVIL (LARM) 3:52.47 - Víctor Manuel Morente CATA (LAIE) ab. - Miguel Martínez VALE (RUNN) ab. - Juan Viudes CATA (NIKE) n.

Final (23)

1. Fermín Cacho	SORI	RERC	3:43.70
2. Isaac Viciosa	VALL	LARM	3:44.46
3. Mateo Cañellas	BALE	CPOL	3:45.46
4. Carlos García	ARAG	CNHE	3:45.96
5. Juan Puerta	ASTU	CAUO	3:46.16
6. Antonio Herrador	CATA	PNQU	3:46.37
7. Ignasi Taló	CATA	FCLB	3:46.60
8. José Alberto Delgado	JAEN	FOGA	3:47.11
9. Luis Miguel Martín MADR (ADCI) 3:47.32 - 10. Víctor Rojas VIZC (BEAT) 3:52.00 - 11. Txomin Martín VIZC (ATBK) 3:53.23 - 12. Francisco Javier Ferrando ARAG (UNPV) 3:54.13			

Tiempos intermedios (todos de Cacho): 400m: 1:03.96; 800m: 2:05.92; 1.200m: 3:04.23

5.000m (23)

1. Enrique Molina	GRAN	MMAD	13:43.84
2. Anacleto Jiménez	RIOJ	LARM	13:48.27
3. Ricardo Pintado	CATA	RODP	13:49.70
4. Manuel Pancorbo	JAEN	LARM	13:56.00
5. José Carlos Adán	PONT	NWBA	13:58.24

HISTORIA DE LOS CAMPEONATOS DE ESPAÑA ABSOLUTOS AL AIRE LIBRE

6. Alberto García	MADR	LARM	14:03.34
7. Jacinto Navarrete (COL)			14:05.45
8. Manuel García	PONT	CELV	14:10.95
9. Juan Ramón Muñoz CATA (NIKE) 14:30.19 - Ricardo Fernández CATA (LAIE) ab. - Xavier Caballero CATA (DIPB) ab.			

Tiempos intermedios: 1.000m: Navarrete 2:44.05; 2.000m: Navarrete 5:29.79; 3.000m: 8:17.41; 4.000m: 11.10.02

2. Íñigo Monreal	NAVA	PAMA	49.88
3. Salvador Vila	VALE	VCLA	50.04
4. David López	MADR	LARM	50.73
5. Alberto Carlos González	ASTU	CAUO	51.56
6. Luis Vicente	ARAG	CNHE	51.93
7. Andrés Alarcón	GRAN	CHAP	52.41
8. Borja Huerto	VIZC	UNPV	53.66

10.000m (22)

1. Alejandro Gómez	PONT	NWBA	29:29.15
2. Antonio Serrano	CREA	LARM	29:30.21
3. Fabián Roncero	MADR	ADMA	29:30.86
4. Bartolomé Serrano	CATA	NIKE	29:31.61
5. Carlos de la Torre	PONT	RERC	29:33.67
6. José Manuel García	LEON	RERC	29:33.82
7. Julio Rey	TOLE	CATO	29:38.05
8. Xavier Caballero	CATA	DIPB	29:39.45
9. Pedro Arco CATA (RERC) 29:55.97 - 10. José Manuel Martínez MADR (RODP) 29:57.93 - 11. Andrés Antonio Rodríguez CANT (JUHE) 30:04.50 - 12. Alfredo Montoya MADR (ADMA) 30:08.80 - 13. Antonio Pérez VALE (NWBA) 30:12.82 - 14. Jacinto Farto LEON (COVA) 30:14.01 - 15. José María Prieto SEVI (ATSP) 31:14.00 - 16. Kamel Ziani (MAR) GUIP (ITSO) 32:06.47 - Francisco Javier Cortés CATA (RODP) ab. - Óscar Díaz MADR (LARM) ab. - José Ríos CATA (GDSO) ab. - José Ramón Torres BURG (RSOC) ab.			

Tiempos intermedios: 1.000m: Rodríguez 2:54.69; 2.000m: Rodríguez 5:45.65; 3.000m: Serrano 8:44.77; 4.000m: de la Torre 11:45.12; 5.000m: Caballero 14:43.02; 6.000m: Rey 17:38.36; 7.000m: Gómez 20:42.47; 8.000m: Serrano 23:49.29; 9.000m: Serrano 26:51.75

110m vallas

Eliminatorias (22) - Clasifican los 2 primeros de cada serie y los 2 mejores tiempos

Elim.1 (-0,6): 1. Lanáu 13.99 - 2. Font 14.18 - 3. Pascual 14.41 - 4. Antonio Peñalver MURC (LARM) 14.57 - 5. José Antonio Hernando MADR (GETA) 14.62 - 6. Mustapha Sôad (MAR) CATA (AVIC) 14.64 - 7. Francisco Ruiz JAEN (CJJA) 15.38

Elim.2 (-1,5): 1. Arturo Wichmann (CHI) 14.36 - 2. Pérez de Colosia 14.48 - 3. López 14.55 - 4. Roberto García MADR (ADMA) 15.04 - 5. Ángel Elhombre ARAG (SCOR) 15.24 - 6. Carlos Sala CATA (LARM) 16.11 - Marc Cucala CATA (CNBA) ab.

Elim.3 (-0,3): 1. Erik Batlle (CUB) 13.94 - 2. De los Santos 14.07 - 3. Vega 14.46 - 4. Rodríguez 14.52 - 5. Miguel Ángel Otero MADR (LARM) 15.07 - 6. Diego Cuadrado VALL (AVAL) 15.19

Final (22) (-2,0)

1. Antonio Lanáu	CATA	AEHO	14.15
2. Miguel de los Santos	MALA	LARM	14.18
3. Francisco Javier López	ALAV	UNPV	14.37
4. Javier Vega	ASTU	OVAT	14.37
5. David Rodríguez	OREN	CDOR	14.39
6. Jesús Font	CATA	FCLB	14.40
7. Eduardo Pérez de Colosia	RIOJ	UNPV	14.59
8. Javier Pascual	GUIP	RSOC	14.77

400m vallas

Eliminatorias (22) - Clasifican los 3 primeros de cada serie y los 2 mejores tiempos

Elim.1: 1. Monreal 50.23 - 2. Vila 51.12 - 3. A.C. González 51.53 - 4. Huerto 52.20 - 5. Manuel Blanco BALE (CPOL) 53.22 - 6. Jesús García VALL (AVAL) 53.68 - 7. Luis Miguel Barragán MADR (LARM) 54.13 - 8. Emilio Pérez CATA (PNOU) 54.47 - Fernando Bocio SEVI (CHAP) ab.

Elim.2: 1. Pitillas 50.88 - 2. López 51.04 - 3. Vicente 51.99 - 4. Alarcón 52.11 - 5. Rafael Navarro CATA (PNOU) 52.47 - 6. Manuel A. Rodríguez CATA (AACA) 52.58 - 7. Ignacio González GUIP (RSOC) 52.79 - 8. Enrique Gabriel Blanco SALA (AVAL) 52.98 - 9. Jaime Juan MADR (LARM) 54.16

Final (23)

1. Óscar Miguel Pitillas	VALE	VCLA	49.75
--------------------------	------	------	-------

3.000m obstáculos (23)

1. Pau Bundo	CATA	FCLB	8:36.30
2. Benito Nogales	CATA	AVIC	8:37.85
3. Eliseo Martín	ARAG	CAMZ	8:39.21
4. Elisardo de la Torre	PONT	NWBA	8:42.54
5. Alberto Vicente	MADR	LARM	8:46.67
6. Gabriel Garín	NAVA	IRAN	8:47.38
7. Alberto Álvarez	LUGO	LUCU	8:50.50
8. Ramiro Morán	ZAMO	SOLF	8:53.47
9. Juan María Artola ARAG (UNPV) 8:53.83 - 10. José Ramón Rey OREN (NWBA) 9:00.20 - 11. Fernando Sinovas VALE (VCLA) 9:13.63 - Francisco Javier Munuera CATA (DIPB) ab. - Jon Azketa VIZC (LARM) ab. - Javier Rodríguez MADR (JOMA) ab. - Antonio Peula ALAV (ULIA) ab. - Marc Ruiz CATA (JATS) ab.			

Tiempos intermedios: 1.000m: de la Torre 2:51.03; 2.000m: Rodríguez 5:48.27

Altura (23)

1. Arturo Ortiz	MADR	LARM	2.28
(2.15-1 / 2.21-1 / 2.25-1 / 2.28-2 / 2.32-xxx)			
2. Gustavo Adolfo Bécquer	CATA	LARM	2.21
(2.15-1 / 2.21-2 / 2.25-xxx)			
3. Javier Villalobos	VIZC	UNPV	2.18
(2.05-1 / 2.12-1 / 2.15-1 / 2.18-2 / 2.21-xxx)			
4. Carlos de la Peña	CORU	ACOR	2.15
(2.00-1 / 2.05-2 / 2.09-2 / 2.15-2 / 2.19-xxx)			
5= Alfonso Badolato	ASTU	OVAT	2.12
(2.00-1 / 2.05-1 / 2.09-1 / 2.12-1 / 2.15-xxx)			
5= Enrique Berruezo	VALE	VCLA	2.12
(2.05-1 / 2.09-1 / 2.12-1 / 2.15-xxx)			
7= Ignacio Pérez	RIOJ	RSOC	2.12
(2.05-1 / 2.12-3 / 2.18-xxx)			
7= Marc Pagés	CATA	LAIE	2.12
(2.00-1 / 2.05-1 / 2.09-1 / 2.12-3 / 2.15-xxx)			
9. Javier López-Barajas MADR (CATO) 2.09 (2.05-1 / 2.09-1 / 2.12-xxx) - 10. Diego Sahagún MADR (ADMA) 2.09 (2.00-3 / 2.05-1 / 2.09-2 / 2.12-xxx) - 11= José Sahagún MADR (ADMA) 2.05 (2.00-1 / 2.05-1 / 2.09-xxx) - 11= Alejandro Badolato CANT (UNPV) 2.05 (2.00-1 / 2.05-1 / 2.09-xxx) - 13. Sebastián Moreno MADR (CHAP) 2.05 (2.00-2 / 2.05-3 / 2.09-xxx) - 14. Carlos Javier González CATA (AACA) 2.00 (2.00-3 / 2.05-xxxx) - Jordi Rofes CATA (CNRP) n.			

Pértiga (22)

1. Javier García	CATA	MMAD	5.65
(5.40-1 / 5.55-1 / 5.65-1 / 5.70-xxx / desempaté / 5.70-x / 5.65-x / 5.60-x / 5.55-1 / 5.60-x / 5.55-1)			
2. José Manuel Arcos	MADR	LARM	5.65
(5.40-1 / 5.55-1 / 5.65-1 / 5.70-xxx / desempaté / 5.70-x / 5.65-x / 5.60-x / 5.55-1 / 5.60-x / 5.55-x)			
3. Alberto Ruiz	CATA	LARM	5.45
(5.10-1 / 5.45-2 / 5.60-xxx)			
4. David Gracia	CATA	FCLB	5.30
(5.10-2 / 5.30-3 / 5.45-xxx)			
5. Santiago Bañón	CATA	JATS	5.20
(4.80-2 / 5.00-1 / 5.20-1 / 5.30-xxx)			
6. Juan Gabriel Concepción	CATA	FCLB	5.10
(5.10-1 / 5.30-xxx)			
7. Gabriel Martínez	CATA	LAIE	5.10
(5.10-3 / 5.30-xxab)			
8. Santiago Ledesma	MADR	NAMS	5.00
(4.80-1 / 5.00-2 / 5.20-xxx)			

Miguel Ángel Ruiz CATA (ATVI) sm (5.00-xxx) - Isaac Molinero MADR (LARM) sm (5.20-xxx)

Longitud (21)

1. Jesús Oliván MADR LARM 7.79/0,0
(7.53/0,0 - 7.68/0,0 - 7.79/0,0 - 7.57/0,0 - 7.72/0,0 - 7.78/0,0)
2. Jaime VÍla CATA GRAN 7.69/0,0
(7.69/0,0 - x - 7.59/0,0 - x - 7.38/0,0 - 7.15/0,0)
3. Domingo Díaz MADR INDM 7.66/0,0
(7.54/0,0 - 7.28/+0,2 - 7.37/+0,3 - x - 7.58/0,0 - 7.66/0,0)
4. Eduardo Escudero RIOJ CGUR 7.64/0,0
(7.25/0,0 - 7.48/0,0 - x - x - 7.51/0,0 - 7.64/0,0)
5. Antonio Peñalver MURC LARM 7.58/0,0
(7.13/0,0 - 7.33/0,0 - 7.42/0,0 - x - x - 7.58/0,0)
6. David Noreña SALA ACOR 7.55/0,0
(7.29/0,0 - 7.55/0,0 - p - 7.12/0,0 - p - 7.38/0,0)
7. Julián Fabián Carretero MADR SEUR 7.52/+0,5
(x - 7.52/+0,5 - x - x - x - x)
8. Rubén Álvarez CATA PRAT 7.48/0,0
(7.46/0,0 - 7.48/0,0 - 7.23/+0,8 - 7.41/0,0 - 7.29/0,0 - 5.62/0,0)
9. Jordi Alcaide CATA (FCLB) 7.40/0,0 (x - 7.15/0,0 - 7.40/0,0) - 10. Jorge Díez VIZC (UNPV) 7.39/0,0 (x - x - 7.39/0,0) - 11. José Antonio Giralde MADR (ADMA) 7.38/0,0 (7.29/0,0 - 7.09/+0,6 - 7.38/0,0) - 12. Sergio Tena ARAG (CAMZ) 7.36/0,0 (7.36/0,0 - 7.26/0,0 - 7.13/0,0) - 13. Ángel Azpeitia ASTU (CAUO) 7.35/+0,2 (7.35/+0,2 - 7.33/0,0 - 7.33/0,0) - 14. José María Lázaro SALA (ACOR) 7.22/0,0 (7.22/0,0 - 7.09/0,0 - 7.20/0,0) - 15. Javier San Adrián GUIP (RSOC) 7.19/+0,2 (7.19/+0,2 - x - 7.07/0,0) - 16. Fernando Senso MADR (ATBO) 7.13/0,0 (x - 7.13/0,0 - 7.05/0,0) - Raúl Chapado VALE (VCLA) ab. (x - ab), José Ignacio González VALE (VCLA) ab.

Triple (23)

1. Julio López SALA LARM 16.32/-0,5
(15.22/-0,1 - 16.30/+0,7 - x - x - 16.32/-0,5 - x)
2. Josep María Torras CATA AEHO 16.14/-0,9
(15.80/+0,6 - x - 16.05/0,0 - 15.84/-1,0 - 15.93/-0,8 - 16.14/-0,9)
3. Álvaro Bartolomé CATA FCLB 16.07/0,8
(15.54/0,0 - 15.70/+0,8 - 15.95/+0,5 - x - 16.07/-0,8 - 15.92/-0,9)
4. Daniel Román MADR ADMA 15.97/-1,3
(15.59/0,0 - 15.96/+0,3 - 15.57/+0,1 - 15.50/-1,7 - 15.97/-1,3 - 15.74/-0,8)
5. Javier Sánchez VIZC UNPV 15.96/0,0
(15.96/0,0 - x - 15.73/+0,4 - x - 15.72/-0,4 - x)
6. Mario Quintero MADR LARM 15.95/0,0
(15.34/-0,3 - 15.24/+0,6 - 15.95/0,0 - 15.51/-1,4 - 13.51/-0,7 - 15.88/-0,6)
7. Roberto Garcinuño AVIL LARM 15.95/0,0
(15.95/0,0 - x - 15.79/+0,3 - x - x - x)
8. Raúl Chapado VALE VCLA 15.89/-0,9
(15.02/-0,1 - 15.09/+0,4 - 15.86/0,0 - x - 15.89/-0,9 - x)
9. Antonio Salazar MADR (ADMA) 15.84/0,0 (15.23/0,0 - 15.70/+0,7 - 15.84/0,0) - 10. David Reinal CATA (FCLB) 15.35/0,3 (15.35/0,3 - x - 15.17/0,1) - 11. José Luis Hidalgo MADR (TAJM) 15.10/+1,2 (x - 15.10/+1,2 - 14.99/0,2) - 12. Javier Óscar Iglesias SALA (ACOR) 14.96/+0,2 (13.46/-0,4 - 14.69/+0,3 - 14.96/+0,2) - 13. Carlos Alberto Bousoño MADR (TAJM) 14.86/+0,2 (14.54/0,0 - 14.86/+0,2 - 14.82/+0,6) - 14. Albert Andrade CATA (FCLB) 14.80/0,0 (14.80/0,0 - 13.72/0,0 - p) - Yago Lamela ASTU (CAUO) n. - Francesc Xavier Valls CATA (FCLB) n.

Peso (22)

1. Manuel Martínez LEON LARM 19.53
(19.10 - 18.85 - x - x - 18.68 - 19.53)
2. José Luis Martínez z GRAN LARM 18.70
(18.70 - x - 18.19 - 18.34 - 18.18 - 18.46)
3. Ramón Jeremías ASTU COVA 17.06
(17.06 - 16.75 - 16.84 - 16.73 - 16.96 - x)
4. Francisco Tudela VIZC UNPV 16.60
(16.25 - x - 15.82 - x - 16.60 - x)
5. Vicente Navarro VALE VCLA 16.54
(16.54 - 16.16 - x - x - x - x)



Julio López, campeón en triple.

6. Antonio Peñalver MURC LARM 16.15
(16.04 - x - 16.03 - 16.15 - x - 15.93)
7. Carlos Geronés CATA FCLB 15.83
(x - 15.83 - x - 15.58 - x - x)
8. Jesús María Cambor ASTU ESMG 15.72
(15.65 - 15.72 - 15.39 - 15.28 - 15.00 - 15.41)
9. Alberto José Viejo GUAD (LARM) 15.61 (15.61 - 15.38 - 15.00) - 10. Iván Landeta VIZC (UNPV) 15.48 (15.48 - 15.09 - x) - 11. Alfonso Mañas GRAN (LARM) 15.06 (x - 15.06 - x) - 12. Carlos Mora CAST (CAMC) 14.89 (14.73 - x - 14.89) - 13. Francisco Javier Rodríguez CATA (LAIE) 14.80 (14.80 - x - x) - Iker Sukía GUIP (RSOC) n. - Eugeni Burin (RUS) MADR (ADMA) n.

Disco (21)

1. David Martínez MADR LARM 55.92
(55.92 - x - 54.98 - x - x - 55.42)
2. Abraham Delgado CANT UNPV 52.58
(52.28 - 52.58 - x - 50.34 - x - 49.92)
3. Carlos Esparza NAVA PAMA 52.40
(51.76 - 51.74 - x - x - 52.22 - 52.40)
4. José Luis Valencia CATA FCLB 52.16
(52.16 - x - 51.36 - 51.90 - 51.02 - x)
5. David Miqueléz NAVA PAMA 51.50
(50.50 - 50.04 - 49.74 - 51.50 - 49.92 - x)
6. Francisco Tudela VIZC UNPV 49.62
(44.96 - 46.56 - 49.14 - 49.62 - x - 47.84)
7. Enrique Fernández LEON ACOR 49.60
(47.58 - x - x - 48.88 - 47.74 - 49.60)
8. Martín Brea PONT SGIP 47.84
(47.84 - x - x - 46.46 - x - x)
9. Alfonso Román MADR (LARM) 47.16 (43.74 - 47.16 - 45.30) - 10. José Ventura Amat CAST (CAMC) 47.00 (x - 45.48 - 47.00) - 11. Mario Pestano TENE (ARON) 46.36 (46.36 - x - 44.32) - Eugeni Burin (RUS) MADR (ADMA) n.

HISTORIA DE LOS CAMPEONATOS DE ESPAÑA ABSOLUTOS AL AIRE LIBRE

Martillo (23)

1. José Manuel Pérez	MADR	LARM	73.34	RE
(73.34 - 70.66 - 71.58 - 71.32 - 71.94 - 71.96)				
2. José Manuel Almudi	PONT	CELV	68.58	
(66.18 - x - 67.40 - 67.72 - 66.48 - 68.58)				
3. Antón María Godall	CATA	FCLB	66.76	
(66.66 - x - 66.76 - 65.66 - x - 65.02)				
4. Alexandre Marfull	CATA	CNBA	64.42	
(61.46 - 62.84 - 64.38 - 63.42 - 64.42 - 63.68)				
5. Francisco José Fuentes	MADR	LARM	63.34	
(63.18 - x - 63.34 - x - 62.98 - 62.58)				
6. Antonio Rubio	VALE	VLCL	62.62	
(61.82 - 62.12 - 62.62 - x - 58.30 - x)				
7. José Luis Velasco	CATA	FCLB	59.34	
(57.22 - 58.08 - 58.32 - 59.34 - 58.98 - 59.08)				
8. Pedro María Errasti	GUIP	RSOC	58.64	
(58.64 - 58.54 - 58.56 - x - x - 58.30)				
9. Juan Manuel Barbosa PONT (CELV) 58.28 (56.58 - 57.26 - 58.28) - 10. David Agea CATA (CNBA) 57.96 (x - 57.40 - 57.96) - 11. Carlos Lafuente ASTU (CAUO) 57.54 (57.54 - 55.46 - 52.70) - Raúl Fuentes MADR (LARM) n.				

Jabalina

Calificación (22) - Mínima 64,00 o 12 primeros

1. González 78.56 (78.56) - 2. Esteban 70.64 (70.64) - 3. Constantino Sotelo 68.12 (61.22 - 68.12) - 4. Hermoso 65.56 (65.56) - 5. Julián Sotelo 64.40 (64.40) - 6. Peñas 64.04 (64.04) - 7. Mayorga 63.72 (60.22 - 63.72 - 61.38) - 8. Nogueira 62.58 (60.92 - 62.36 - 62.58) - 9. Bassols 61.72 (61.72 - 60.64 - 60.08) - 10. Flor 60.86 (60.86 - x - x) - 11. R. Fernández 60.52 (60.52 - 57.78 - 57.00) - 12. Lazcoz 59.06 (59.06 - 57.88 - 55.00) - 13. Insausti 58.66 (58.66 - 55.78 - 58.66) - 14. José Luis Marañón MADR (ADMA) 56.64 (x - 56.64 - 55.66) - 15. Óscar Fernández PONT (SGIP) 55.50 (53.56 - 55.50 - 55.26) - 16. Marc Frutos CATA (AACA) 54.44 (x - 46.34 - 54.44) - José Rosales PONT (SGIP) ab.
--

Final (23)

1. Emeterio González (CUB)			77.40	
(77.00 - 77.40 - x)				
2. Julián Sotelo	CORU	LARM	71.42	
(x - x - 64.96 - 67.66 - 68.58 - 71.42)				
3. Antonio Esteban	MADR	ADMA	69.52	
(67.28 - x - 69.52 - 67.80 - 69.30 - 67.96)				
4. Raimundo Fernández	CORU	LARM	67.42	
(67.42 - 65.58 - ab)				
5. César Mayorga	VALE	VLCL	66.56	
(65.26 - 66.56 - 64.18 - 65.94 - 66.48 - x)				
6. Jaime Peñas	SEGO	CELV	65.66	
(61.44 - 63.32 - 61.82 - 59.56 - 61.72 - 65.66)				
7. Constantino Sotelo	CORU	LARM	65.28	
(65.28 - x - x - x - x - x)				
8. Enrique Bassols	CATA	FCLB	64.00	
(63.38 - x - 64.00 - 61.34 - 63.52 - x)				
9. Francisco Javier Flor	MADR	ADMA	63.74	
(53.52 - 57.58 - 63.48 - 61.58 - 63.74 - 59.60)				
10. Gorka Insausti CATA (RSOC) 62.54 (61.20 - 62.54 - 56.70) - 11. Luis Nogueira OREN (ADAS) 61.82 (61.00 - x - 61.82) - 12. José Manuel Hermoso HUEL (ESMG) 61.58 (61.58 - 59.54 - 60.78) - 13. José María Lazcoz NAVA (PAMA) 59.26 (x - 59.26 - 59.22)				

20km marcha (23)

1. Valenti Massana	CATA	CNBA	1h27:10
2. Fernando Vázquez	MURC	ATHL	1h28:24
3. Jesús Ángel García	MADR	ADCI	1h30:33
4. Basilio Labrador	TENE	CEAT	1h31:48
5. Andrés Marín	CATA	UGEB	1h32:19
6. Emilio Gijón	MADR	LARM	1h33:18
7. Faustino Ruiz	CATA	GEEG	1h34:11
8. Juan Antonio Porras	JAEN	CJJA	1h35:09

9. Alberto Pallarés ARAG (CNHE) 1h35:54 - 10. José Antonio Quintana MADR (LARM) 1h36:34 - 11. José Alejandro Cambil GRAN (VELE) 1h38:54 - 12. Isaac del Valle ASTU (CAUO) 1h40:20 - 13. Ismael Mirón VALL (CJES) 1h41:06 - 14. Teodoro Alonso VIZC (UNPV) 1h42:29 - 15. José Berlandino CATA (PNOU) 1h42:51 - 16. Francisco José Pinardo MADR (LARM) 1h43:09 - 17. Jordi Lezcano CATA (GIMT) 1h43:18 - 18. Jesús Díaz MADR (ADMA) 1h43:36 - 19. Roberto Rodríguez SALA (CAUO) 1h44:48 - 20. Mikel Odrizola GUIP (RSOC) 1h46:57 - 21. Roberto García SALA (ACOR) 1h51:36 - Santiago Pérez PONT (CELV) ab. - Juan Barroso CATA (FCLB) ab. - Juan Luis Ramilo PONT (CELV) ab. - Juan Manuel Pancorbo CATA (UATE) ab. - José Antonio Aparicio VALE (ONTY) desc. (191.4) - Enrique Fernández ZAMO (RSOC) n. - Daniel Plaza CATA (AMWA) n.

4x100m (23)

1. Grup Excursionista i Esportiu Gironí	GEEG	39.99
(Luis Turón, Jordi Pibernat, Joaquim Casadella, Jordi Mayoral)		
2. España Junior	ESPJ	40.21
(Luis Miguel Sabater, Venancio José, Josep María Bartres, Yeray Roque)		
3. Larios-Agrupación Atlética Moratalaz	LARM	40.33
(Eduardo Ugarte, Enrique Talavera, Manuel Francisco Borrega, Mario Parra)		
4. Centro de Natación Helios	CNHE	40.54
(Fernando Gracia, José Luis Arrazola, Ignacio José Supervia, Carlos Berlanga)		
5. Agrupación Deportiva Marathon	ADMA	41.26
(José Antonio Giralde, Carlos Velasco, Rubén Fernández Mendoza, Carlos del Piñal)		
6. Club Atletismo Valladolid	AVAL	41.57
(Rafael Domínguez, Ángel Antonio García, Adrián Ingelmo, José Manuel Tercero)		
Atletismo Coruña	ACOR	ab
(Julio César de Prado, Amador Torres, Francisco Javier García, Pablo Enrique Pérez)		
Club Atletismo Chapín Jerez	CHAP	n.
(David Perdígones, Alfonso Luis Lozano, Amador Mohedano, Francisco Enrique Cardador)		

4x400m (23)

1. Agrupación Deportiva Marathon	ADMA	3:13.21
(Carlos Velasco, Alvaro Guerrero, Antonio José Sánchez, Enrique Flores-Calderón)		
2. Fútbol Club Barcelona	FCLB	3:13.26
(Gabriel Molet, Francisco Javier Paz, Rafael Melero, Ali Dahban (MAR))		
3. Larios-Agrupación Atlética Moratalaz	LARM	3:13.42
(Manuel Moreno, Juan Carlos Fernández, Tomás Gómez, Miguel Cuesta)		
4. Club Atletismo Valladolid	AVAL	3:14.93
(Enrique Gabriel Blanco, Jesús García, Luis Alberto Grajal, José Manuel Tercero)		
5. Real Sociedad	RSOC	3:15.15
(Carlos Carrión, Raúl Sáez, Alejandro Vega, Jon Lopetegi)		
6. Pamplona Atlético	PAMA	3:16.61
(Juan Fermín Goñi, Fernando Ramos, Joaquín Enrique Larrosa, Iñigo Monreal)		
7. Valencia Club de Atletismo	VLCL	3:22.18
(Luis Bello, Higinio Arribas, Salvador Vila, Óscar Miguel Pitillas)		
Universidad de Oviedo	CAUO	ab
(Julio Muñiz, Sergio del Rosal, Alberto Carlos González, Miguel Sánchez)		

MUJERES

100m

Eliminatorias (21) - Clasifican las 4 primeras de cada serie y los 4 mejores tiempos

Elim.1 (+0,4): 1. Morales 11.91 - 2. Blay 11.97 - 3. Rendón 12.27 - 4. Gómez 12.50 - 5. Laura Gallardo CATA (CEUB) 12.54 - 6. María Luisa Crespo VALL (AVAL) 12.56

Elim.2 (-1,3): 1. Palacios 11.85 - 2. Yúdice 12.04 - 3. García-Campero 12.04 - 4. Ortí 12.28 - 5. Sanz 12.41 - 6. Adosis 12.44 - 7. Cacho 12.44

Elim.3 (-0,3): 1. Brock 11.70 - 2. Ruiz 12.08 - 3. Valentín 12.22 - 4. Iglesias 12.46 - 5. Olaberria 12.51 - 6. Gemma Guzmán MADR (ESMG) 12.64 - Arantxa Reinares NAVA (PAMA) n.

Semifinales (22) - Clasifican las 4 primeras de cada serie

Sf.1 (-0,1): 1. Felipa Alicia Palacios (COL) 11.78 - 2. Blay 11.92 - 3. Yúdice 12.01 - 4. Valentín 12.10 - 5. Lisette Rendón (CHI) 12.21 - 6. Sanz 12.46 - 7. Ana Adosis CATA (FCLB) 12.51 - Lorena Ortí CATA (AACA) ab.

Sf.2 (-0,3): 1. Mirta Brock (COL) 11.75 - 2. Morales 11.91 - 3. Ruiz 12.03 - 4. García-Campero 12.04 - 5. Cacho 12.27 - 6. Arantxa Iglesias LEON (SEUR) 12.32 - 7. Leire Olaberria GUIP (TOLO) 12.39 - 8. Montserrat Gómez CATA (CORN) 12.52

Final (22) (-1,1)

1. Carmen Blay	CATA	CNRP	11.71
2. Elvira Ruiz	CATA	AACA	11.83
3. Begoña Yúdice	VALE	VCLA	11.85
4. Patricia Morales	VALE	VCLA	11.86
5. Alicia Valentín	TOLE	AVAT	11.92
6. María del Carmen García-Campero	VALE	VCLA	11.99
7. Eva Cacho	CANT	OVAT	12.34
8. Cristina Sanz	VALL	AVAL	12.39

200m

Eliminatorias (22) - Clasifican las 2 primeras de cada serie y los 2 mejores tiempos

Elim.1 (+4,6): 1. García-Campero 24.19 - 2. Lisette Rendón (CHI) 24.29 - 3. Lovaco 24.48 - 4. Morales 24.52 - 5. Ana Geriçó ARAG (CNHE) 24.90 - 6. Arantxa Iglesias LEON (SEUR) 24.96 - Elvira Ruiz CATA (AACA) ab.

Elim.2 (+5,0): 1. Ortí 24.07 - 2. Sánchez 24.82 - 3. Cristina Vega ASTU (COVA) 25.11 - 4. María Isabel Rodríguez ALBA (CATO) 25.24 - Lisette Ferri SEVI (VCLA) n. - Felipa Alicia Palacios (COL) n.

Elim.3 (+4,1): 1. Julia Duporty (CUB) 23.46 - 2. Patricia Rodríguez (COL) 23.61 - 3. Reinares 24.37 - 4. Córcoles 24.73 - 5. Martín 24.81 - 6. Leire Olaberria GUIP (TOLO) 25.11 - 7. Julia Alba SEVI (DOCM) 25.12

Final (23) (0,0)

1. Lorena Ortí	CATA	AACA	24.19
2. María del Carmen García-Campero	VALE	VCLA	24.61
3. Arantxa Reinares	NAVA	PAMA	24.74
4. Bárbara Lovaco	MADR	PAMA	25.09
5. Elena Córcoles	VALE	VCLA	25.10
6. Marta Sánchez	MADR	ADMA	25.12
7. Susana Martín	MADR	ADMA	25.36
Patricia Morales	CANT	VCLA	ab.

400m

Eliminatorias (22) - Clasifican las 2 primeras de cada serie y los 2 mejores tiempos

Elim.1: 1. Myers 51.80 - 2. Marlén Estévez Larduet (CUB) VALL (AVAL) 54.66 - 3. Martín 55.05 - 4. Ana Royo GUIP (ATSS) 55.98 - 5. Paula Peña VALL (AVAL) 56.02 - 6. Natalia Belsúe ARAG (CNHE) 56.28 - 7. María Concepción Gil CACE (AVAL) 57.84

Elim.2: 1. Reyes 53.38 - 2. Lluch 54.58 - 3. Geriçó 55.37 - 4. Sara Carrillo MADR (LARM) 57.03 - Mónica Valero MADR (ADMA) ab. - Eva Paniagua CATA (FCLB) ab.

Elim.3: 1. Lahoz 54.39 - 2. Bravo 54.86 - 3. Marcos 55.50 - 4. María de Lourdes Gómez CADI (CHAP) 55.97 - 5. Elena Forés VALE (VCLA) 56.85 - María Sonia Hernáiz RIOJ (RAIL) n.

Final (23)

1. Sandra Myers	MADR	MMAD	51.57
2. Yolanda Reyes	SALA	SOLF	52.95
3. Esther Lahoz	ARAG	VCLA	53.83
4. Miriam Bravo	RIOJ	RAIL	54.37
5. Mireia Lluch	BARC	FCLB	54.61
6. Ana Geriçó	ARAG	CNHE	55.75
7. Mercedes Martín	SALA	LARM	55.86
8. María de la Luz Marcos	MADR	CATO	56.12

800m

Eliminatorias (21) - Clasifican las 3 primeras de cada serie y los 2 mejores tiempos

Elim.1: 1. Andrés 2:12.00 - 2. García 2:12.00 - 3. Barreiro 2:12.00 - 4. Sonia Álvarez ASTU (CAUO) 2:12.11 - 5. María Dolores González PONT (CELV) 2:14.40 - 6. Nerea Blasco ASTU (COVA) 2:17.28 - Marlén Estévez (CUB) LEON (AVAL) ab. - Nuria Fernández MADR (ADMA) n.

Elim.2: 1. Menéndez 2:09.04 - 2. Bosch 2:09.18 - 3. Rodríguez 2:09.21 - 4. Sanz 2:09.42 - 5. Aznar 2:09.67 - 6. Aida Agea CATA (FCLB) 2:10.05 - 7. Mónica Alcázar MADR (GETA) 2:12.83 - 8. Mercedes Armengol LPAL (FCLB) 2:14.36 - Alicia Arribas AVIL (LARM) ab.

Final (22)

1. Eva García	MADR	LARM	2:07.75
2. María del Pilar Barreiro	CORU	CUAS	2:07.95
3. María Dolores Rodríguez	ASTU	ESMG	2:07.99
4. Amaya Andrés	GUIP	VCLA	2:09.57
5. María José Aznar	ALIC	DCEL	2:11.16
6. Marta Sanz	SEGO	SEUR	2:12.29
7. Marta Bosch	CATA	VCLA	2:14.33
Ana Amelia Menéndez	ASTU	CAUO	desc. (141.3)

Tiempo intermedio: 400m: Menéndez

1.500m

Eliminatorias (21) - Clasifican las 3 primeras de cada serie y los 3 mejores tiempos

Elim.1: 1. Zúñiga 4:27.12 - 2. J. Martín 4:27.20 - 3. Viña 4:27.45 - 4. Vilella 4:28.34 - 5. Marta Camps CATA (AACA) 4:28.50 - 6. Ana María Aranda ARAG (EMIR) 4:30.34 - 7. Elisa Martín MADR (PAMA) 4:33.83 - 8. Eva Pol MADR (ADMA) 4:34.32 - 9. Laura Real MADR (SMOY) 4:37.63 - 10. Gemma Gómez VALL (AVAL) 4:38.05 - 11. Eva Jiménez CATA (AVIC) 4:44.44 - Laura Giménez MADR (ESMG) ab.

Elim.2: 1. Petite 4:22.46 - 2. Azpiazu 4:23.42 - 3. Domínguez 4:24.56 - 4. Pérez 4:25.46 - 5. María Betriu CATA (VCLA) 4:29.81 - 6. Mónica Gómez SEVI (CATO) 4:30.44 - 7. Marta Fernández de Castro VALE (VCLA) 4:33.85 - 8. Beatriz Reimón PONT (SMOY) 4:34.05 - 9. María Teresa Vázquez MADR (LYNZ) 4:38.83 - 10. Raquel San José MADR (ADMA) 4:47.64 - María Concepción Muñiz ASTU (CAUO) ab.

Elim.3: 1. Piedra 4:24.68 - 2. Sisniega 4:24.79 - 3. Montaña 4:25.91 - 4. Ruata 4:26.26 - 5. Adoración García MURC (ROLL) 4:29.46 - 6. Isabel Eizmendi GUIP (ATSS) 4:32.49 - 7. María José López BURG (SMOY) 4:34.59 - 8. Sara Valderas VALL (DARV) 4:38.75 - 9. Anna Bové CATA (IGUA) 4:39.47 - 10. Naiara Gago VIZC (GUET) 4:40.93 - 11. Carmen Torres PONT (CELV) 4:44.43 - Montserrat Fontanau BARC (AVIC) ab.

Final (22)

1. María Teresa Zúñiga	ALAV	ULIA	4:14.96
2. Marta Domínguez	PALE	CJES	4:15.97
3. Pilar Sisniega	CANT	ADCI	4:17.00
4. Amaia Piedra	VIZC	GUET	4:19.78
5. Marta Ruata	ARAG	CNHE	4:21.66
6. Natalia Azpiazu	GUIP	ATSS	4:22.45
7. María Cristina Petite	VIZC	BIDZ	4:22.95



Maite Zúñiga junto a Jacqueline Martín en la final de 1.500 metros que ganaría la vitoriana y entonces plus-marquista nacional.

8. María Teresa Montaña CATA FCLB 4:24.02
 9. Isabel Vilella ALIC (JAEL) 4:26.79 - 10. Raquel Pérez CATA (GIMT) 4:35.98 -
 11. Sebastiana Viña VALL (AVAL) 4:42.66 - Jacqueline Martín CATA (ADCI) ab.
*Tiempos intermedios: 400m: Petite 1:08:09; 800m: Dominguez 2:16.61;
 1.200m: Dominguez 3:24.83*

5.000m (23)

1. Teresa Recio	SALA	NIKE	16:07.38
2. Beatriz Santiago	SALA	NIKE	16:08.01
3. Estibaliz Urrutia	VIZC	ORTU	16:34.31
4. Ana Isabel Gimeno	VALL	AVAL	16:38.98
5. Esther Pedrosa	PONT	NWBA	16:47.48
6. Nuria Pastor	CATA	FCLB	16:57.87
7. María Isabel Abel	LUGO	LUCU	16:59.76
8. María Cristina Petite	VIZC	BIDZ	17:04.59

9. María Concepción Muñiz ASTU (CAUO) 17:09.36 - 10. María Soledad Castro PONT (COMÑ) 17:12.16 - 11. María Luisa Larraga ARAG (NWBA) 17:14.73 - 12. Beatriz Ros MADR (ADMA) 17:29.04 - 13. Isabel Pinilla AVIL (AVAL) 17:38.09 - 14. Alessandra Aguilar LUGO (LUCU) 18:11.83 - Silvia Fernández CATA (LAIE) ab. - Rocío Iglesias PONT (SMOY) ab. - Cristina Nogué CATA (NIKE) ab. - Julia Vaquero PONT (NWBA) ab. - Amaia Piedra VIZC (GUET) ab. - María Isabel Martínez BADA (SVIC) ab. - Aurora Pérez MADR (VCLA) ab. - Fátima Paz CORU (ADCI) ab.
Tiempos intermedios (todos de Recio): 1.000m: 3:18.60; 2.000m: 6:31.79; 3.000m: 9:46.88; 4.000m: 13:03.10

10.000m (21)

1. Carmen Fuentes	GUAD	NWBA	34:48.55
2. Esther Pedrosa	PONT	NWBA	35:16.19
3. María Soledad Castro	PONT	COMÑ	35:44.87

4. María Luisa Larraga	ARAG	NWBA	36:14.23
5. Natalia Requena	MADR	ADMA	36:38.10
6. Cristina Faucón	CATA	LAIE	38:04.18
María Concepción Santarén	VALL	AVAL	ab.

Tiempos intermedios: 1.000m: Pedrosa 3:34.48; 2.000m: Larraga 7:06.2, 3.000m: Larraga 10:39:35; 4.000m: Fuentes 14:09.93; 5.000m: Pedrosa 17:43.4; 6.000m: Pedrosa 21:11.87; 7.000m: Pedrosa 24:38.88; 8.000m: Fuentes 28:08.37; 9.000m: Fuentes 31:26.80

100m vallas

Eliminatorias (21) - Clasifican las 3 primeras de cada serie y los 4 mejores tiempos

Elim.1 (-1,7): 1. Itziar Ferrán 14.31 - 2. Siles 14.49 - 3. J. Rodríguez 14.65 - 4. Medina 14.80 - 5. A. Rodríguez 14.83 - 6. Montserrat Pibernat CATA (GEEG) 14.88 - 7. María Calvo RIOJ (RAIL) 15.17 - 8. Pilar Martínez PONT (CELV) 15.87
Elim.2 (-0,9): 1. Barrenechea 13.85 - 2. Ingelmo 14.63 - 3. M.M. Rodríguez 14.66 - 4. Sabina Torrente MADR (LARM) 14.90 - 5. María Eugenia González CATA (CNRP) 15.47
Elim.3 (-2,7): 1. Mardomingo 13.71 - 2. Peñalba 14.56 - 3. San Saturnino 14.99 - 4. Ángels Batllé Escolies CATA (FCLB) 15.06 - 5. Beatriz Fernández LEON (SEUR) 15.17
Elim.4 (-1,0): 1. Castillo 14.42 - 2. Clopés 14.56 - 3. Azkárte 14.57 - 4. Cruz 14.65 - 5. Vegas 14.72 - 6. Sandra Olivé CATA (CAMA) 15.03 - 7. Lorea Anabitarte GUIP (ATSS) 15.16

Semifinales (22) - Clasifican las 4 primeras de cada serie

Sf.1 (-0,5): 1. Mardomingo 13.53 - 2. Castillo 14.30 - 3. Azkárte 14.33 - 4. Siles 14.40 - 5. Sandra Ingelmo VALL (AVAL) 14.59 - 6. Susana Cruz MADR (AVAL) 14.68 - 7. Nora San Saturnino ALAV (AURR) 14.90 - 8. Ángeles Rodríguez CATA (PNOU) 15.18
Sf.2 (+1,3): 1. Barrenechea 13.71 - 2. Itziar Ferrán 14.20 - 3. Peñalba 14.26 - 4. M.M. Rodríguez 14.62 - 5. Inmaculada Clopés CATA (CNBA) 14.66 - 6. Celia Medina ALBA (CATO) 18.99 - Montserrat Vegas BURG (LARM) ab. - Jessica Rodríguez MADR (ATBO) ab.

Final (22) (-2,4)

1. María José Mardomingo	MADR	VCLA	13.32
2. Ana Barrenechea	NAVA	PAMA	13.63
3. Itziar Ferrán	GUIP	ATSS	13.89
4. Nerea Azkárte	VIZC	CDZO	14.11
5. Esther Peñalba	LEON	SEUR	14.15
6. María Jesús Castillo	NAVA	PAMA	14.17
7. María del Mar Rodríguez	ALBA	CATO	14.34
8. María Isabel Siles	JAEN	AVAL	14.55

400m vallas

Eliminatorias (22) - Clasifican las 3 primeras de cada serie y los 2 mejores tiempos

Elim.1: 1. Alonso 57.16 - 2. Begoña Valero 1:00.15 - 3. Castillo 1:00.39 - 4. Mónica Valero 1:00.73 - 5. Pérez de Colosía 1:01.94 - 6. Yolanda Calvo ASTU (ESMG) 1:03.31 - 7. Raquel Ferrer VALE (LARM) 1:03.84 - 8. María Itziar García GUIP (ATSS) 1:04.93
Elim.2: 1. Paniagua 59.92 - 2. Moya 1:00.50 - 3. Urcelay 1:02.06 - 4. Ana Belén Romo MADR (CATO) 1:02.47 - 5. Montserrat García VALL (AVAL) 1:02.48 - 6. Nuria Domínguez PALE (CJES) 1:02.65 - 7. Carmen Rodríguez CATA (AACA) 1:05.31 - 8. Sonia María González PONT (CELV) 1:06.27

Final (23)

1. Miriam Alonso	SALA	AVAL	57.33
2. Eva Paniagua	BARC	FCLB	58.04
3. María Jesús Moya	MADR	ESMG	58.85
4. María Esther Castillo	NAVA	PAMA	59.92
5. Begoña Valero	MADR	ADMA	1:00.55
6. Mónica Valero	MADR	ADMA	1:00.74
7. Susana Pérez de Colosía	RIOJ	RAIL	1:01.69
María Teresa Urcelay	ALAV	AURR	ab.

Altura (22)

1. Ioannet Quintero (CUB)	MADR LARM	1.87
(1.75-1 / 1.81-2 / 1.85-1 / 1.87-2 / 1.91-xxx)		
2. Marta Mendía	NAVA PAMA	1.85
(1.69-1 / 1.75-1 / 1.78-2 / 1.81-1 / 1.83-2 / 1.85-1 / 1.87-xxx)		
3. María del Mar Martínez	MADR VLCA	1.81
(1.72-1 / 1.75-1 / 1.78-1 / 1.81-1 / 1.83-xxx)		
4= Silvia Costa (CUB)	MADR LARM	1.81
(1.78-1 / 1.81-3 / 1.85-xxx)		
4= Carlota Castrejana	RIOJ ADMA	1.81
(1.75-1 / 1.81-3 / 1.83-xxx)		
6. Ruth Beitía	CANT ESMG	1.78
(1.65-1 / 1.72-1 / 1.75-3 / 1.78-3 / 1.81-xxx)		
7= Ainara Mondina	VIZC CDZO	1.72
(1.65-1 / 1.69-2 / 1.72-1 / 1.75-xxx)		
7= Agustina Manresa	BALE CAIN	1.72
(1.60-1 / 1.65-2 / 1.69-1 / 1.72-1 / 1.75-xxx)		
9. Julia Lobato TOLE (CATO)	1.69 (1.60-1 / 1.65-1 / 1.69-1 / 1.72-xxx)	- 10. Ana María Ocón NAVA (PAMA) 1.69 (1.60-1 / 1.65-2 / 1.69-1 / 1.72-xxx)
- 11= Marta Palacios MADR (VLCA) 1.69 (1.69-3 / 1.72-xxx) - 11= Estefanía Godoy LPAL (AILP) 1.69 (1.69-3 / 1.72-xxx) - 13. Victoria Fernández RIOJ (RAIL) 1.65 (1.60-1 / 1.65-1 / 1.69-xxx) - 14. Sara Ochoa GUIP (FCLB) 1.65 (1.65-3 / 1.69-xxx)		

Pértiga (23)

1. Dana Elvira Cervantes	MALA UNMA	3.23
(2.90-1 / 3.01-1 / 3.12-1 / 3.23-1 / 3.29-xxx)		
2. Naiara Larrea	GUIP DEIB	3.23
(2.70-2 / 2.90-1 / 3.01-1 / 3.12-2 / 3.23-2 / 3.29-xxx)		
3. María Luisa Marcotegui I	NAVA PAMA	3.12
(2.70-1 / 2.90-1 / 3.01-1 / 3.12-1 / 3.23-xxx)		
4. Natalia Barroso a	MADR ESMG	3.01
(2.70-1 / 2.90-3 / 3.01-1 / 3.12-xxx)		
5. Montserrat Triviño	CATA JATS	3.01
(2.70-1 / 3.01-2 / 3.12-xxx)		
6. Cristina González	CATA JATS	3.01
(2.70-2 / 2.90-1 / 3.01-3 / 3.12-xxx)		
7. María Yolanda Gallego	VALL AVAL	2.90
(2.70-1 / 2.90-1 / 3.01-xxx)		
8. Paloma López	MADR ADMA	2.90
(2.70-1 / 2.90-2 / 3.01-xxx)		
9. Ángela María Chaves ASTU (ESMG) 2.70 (2.50-1 / 2.70-1 / 2.90-xxx)		
- Cecilia González MALA (AVAL) sm (3.12-xxx) - Silvia Delgado CATA (JATS) sm (3.12-xxx) - Mónica Delgado CATA (LAIE) n. - Mar Codo CATA (JATS) n. - Laura García CATA (LAIE) n.		

Longitud (21)

1. Dayana Etchenique	CATA FCLB	6.35/0,0
(6.35/0,0 - 6.26/+0,4 - 6.28/+1,5 - p - 6.15/+1,2 - p)		
2. María Victoria Samper	LPAL AILP	6.29+2,4
(x - 6.29/+2,4 - 5.94/+0,9 - x - 6.18/0,0 - 6.23/+1,6)		
3. Luisa María López	MADR LARM	6.25/0,0
(x - 6.16/+3,1 - 6.19/0,0 - 6.08/+0,5 - 6.25/0,0 - 6.16/0,0)		
4. Ana María Castiñeira	ARAG OVAT	6.18/0,0
(5.93/+0,3 - 6.18/0,0 - x - x - 6.09/0,0 - 5.79/+1,0)		
5. Isabel López	MADR MMAD	6.15/+0,2
(6.08/0,0 - 6.00/+1,3 - 6.13/+0,3 - x - 6.15/+0,2 - 6.06/0,0)		
6. Estrella Roldán	MADR LARM	6.06/+1,0
(5.95/+0,1 - 5.95/+1,8 - 5.87/0,0 - 5.90/0,0 - 5.90/0,0 - 6.06/+1,0)		
7. Vanessa Peñalver	MADR ARAN	6.02/0,0
(6.02/0,0 - 5.59/0,0 - 5.81/0,0 - 5.62/0,0 - 5.78/0,0 - x)		
8. Mónica Soto	CATA ATLL	5.97/+0,3
(5.97/+0,3 - x - x - x - 5.95/0,0 - 5.96/0,0)		
9. Mónica Tort CATA (AEHO) 5.92/+1,5 (5.81/+1,2 - 5.92/+1,5 - x)		
- 10. Inmaculada Clopés CATA (CNBA) 5.92/0,0 (5.92/0,0 - x - 5.75/+0,3) - 11. Rosario Venegas CADI (CLUZ) 5.86/0,0 (5.70/0,0 - x - 5.86/0,0) - 12. María Jesús Martín ARAG (PAMA) 5.82/+0,3 (x - 5.82/+0,3 - 5.81/+1,3) - 13. Diana		



Dayana Etchenique, campeona en longitud.

María Úbeda MADR (LARM) 5.78/+1,2 (5.52/0,0 - 5.47/+0,8 - 5.78/+1,2) - 14. Esther Llarena VIZC (CDZO) 5.71/+0,8 (x - 5.62/0,0 - 5.71/+0,8) - 15. Cristina Reus BALE (CPOL) 5.62/0,0 (5.38/0,0 - 5.62/0,0 - x) - Silvia Ortega VALE (VLCA) sm (x - x - x) - Concepción Paredes PALE (LARM) n.

Triple (23)

1. Concepción Paredes	PALE LARM	14.03/0,0
(14.03/0,0 - 13.63/+0,1 - 13.61/+0,3 - x - 13.89/0,0 - p)		
2. Inmaculada Beitía	CANT ESMG	12.94/-0,2
(12.60/-0,1 - 12.94/-0,2 - 12.47/+0,4 - x - 12.81/0,0 - 12.81/0,0)		
3. Estrella Roldán	MADR LARM	12.78/0,0
(12.44/-0,9 - 12.32/0,0 - 12.39/+0,7 - 12.53/+0,6 - 12.49/-0,4 - 12.78/0,0)		
4. Sara Ochoa	GUIP FCLB	12.77/-0,1
(11.77/0,0 - 12.36/+1,4 - x - x - 12.77/-0,1 - x)		
5. María del Mar Alcoceba	GUIP DEIB	12.51/0,0
(11.87/+0,4 - 12.20/-0,4 - 12.15/+1,4 - 12.18/-0,1 - 12.51/0,0 - 12.45/0,0)		
6. Eva Ruiz	RIOJ CELV	12.34/+0,1
(x - 12.10/0,0 - 12.34/+0,1 - x - 12.32/-0,2 - 12.33/0,0)		
7. Georgina Vidal	CATA FCLB	12.24/0,0
(x - 12.15/+0,1 - 12.24/0,0 - x - 12.03/0,0 - 12.19/0,0)		
8. Mónica Jofresa	CATA AEHO	12.18/0,0
(12.17/0,0 - 12.17/+0,7 - x - 12.11/0,0 - x - 12.18/0,0)		
9. Diana María Úbeda MADR (LARM) 11.84/0,0 (11.84/0,0 - 11.47/+0,7 - 11.75/0,0)		

Peso (23)

1. Marlina de la Puente	ASTU ESMG	17.20
(15.86 - 16.17 - x - x - 16.51 - 17.20)		
2. Margarita Ramos	LEON SEUR	16.81
(16.72 - 16.59 - 16.81 - x - x - x)		
3. María Esperanza Orts	SALA CJES	14.76
(14.55 - 14.58 - 14.49 - x - 14.76 - 14.49)		
4. Rita Lora	NAVA PAMA	14.69

HISTORIA DE LOS CAMPEONATOS DE ESPAÑA ABSOLUTOS AL AIRE LIBRE

- (13.61 - 13.76 - 14.16 - x - 14.69 - 14.20)
 5. María Urrutia (COL) 14.48
 (14.48 - x - x)
 Ana María Lora ALIC (VCLA) sm (x - x - x - x - x - x) - María del Carmen Corona MADR (LARM) n.

Disco (22)

- Bárbara Echevarría (CUB) 59.16
(x - 59.16 - x)
- María Urrutia (COL) 55.28
(48.18 - 55.28 - x)
- Ángeles Barreiro PONT CELV 53.58
(52.00 - x - 52.94 - 53.58 - x - 52.26)
- Sonia Godall CATA CNBA 52.02
(52.02 - 50.26 - 50.00 - x - 52.00 - x)
- Rita Lora NAVA PAMA 50.60
(50.08 - 50.60 - x - 48.72 - x - 47.78)
- Carmen María Solé CATA VCLA 49.30
(49.30 - x - 46.38 - x - 45.84 - 45.64)
- María Luisa Lafuente MADR LARM 44.72
(x - x - 43.68 - 44.56 - 44.72 - 42.60)
- María Dolores Pedrares PONT CELV 44.40
(44.40 - x - 42.40 - x - x - x)
- María Contreras MADR (LARM) 42.64 (39.90 - 41.84 - 42.64 - 40.96 - x - 40.54) - 10. Esperanza Serrano SEVI (SPSE) 40.64 (40.64 - 39.96 - 37.22 - x - x - 40.08) - 11. Irače Quintanal CATA (CNRP) 40.18 (40.18 - x - 37.58) - 12. María Ascensión Rodríguez LPAL (CEAT) 38.60 (35.82 - 35.80 - 38.60) - 13. Begoña Sanchiz CATA (FCLB) 38.38 (x - x - 38.38) - Maritza Marten (CUB) sm (x - x - x) - María Victoria Montoya CATA (CNRP) n.

Martillo (22)

- Susana Regüela CATA FCLB 55.96 RE
(x - 46.58 - x - 55.96 - x - x)
- Leonor Cabrera MALA AVAL 46.88
(43.26 - x - 45.00 - x - 45.08 - 46.88)
- Irene Polo CATA GIMT 42.36
(42.36 - 39.96 - 40.46 - 40.34 - x - x)
- María Julia Sempere ALIC JAEL 40.20
(36.06 - 35.94 - 38.98 - 40.20 - x - x)
- Cristina Mañosa CATA GRAN 39.34
(36.82 - 38.00 - 39.34 - x - 37.70 - x)
- Iratxe Gómez de Salazar ALAV AURR 38.60
(38.60 - x - x - 37.42 - x - x)
- Eva María Sánchez SEVI CHAP 38.36
(x - x - 37.62 - 35.60 - 38.36 - 37.70)
- Rosa Sola NAVA PAMA 37.58
(34.82 - 37.58 - x - x - 35.28 - 34.94)
- Ana María Lora VALE (VCLA) 35.80 (x - 35.80 - x) - 10. María del Carmen García CATA (GIMT) 34.72 (x - x - 34.72)

Jabalina (21)

- María Idoia Mariezkurrena NAVA PAMA 55.38
(48.86 - 52.84 - 55.38 - x - x - 50.90)
- María Belén Palacios MADR LARM 54.24
(x - 48.90 - 54.24 - x - x - x)
- Marta Miguez OREN ADAS 51.70
(49.14 - 49.86 - 49.20 - x - 51.70 - 49.70)
- Sonia Pérez PALE CJES 43.02
(42.60 - x - 42.44 - 43.02 - 39.60 - x)
- Inmaculada Nespereira OREN CDOR 42.74
(41.80 - x - 42.74 - x - x - x)
- Natividad Vizcaíno MADR LARM 40.86
(40.86 - x - x - x - 28.56 - p)
- María José Maíquez CATA AVIC 40.12
(40.12 - 38.54 - 38.64 - x - x - 39.50)



Susana Regüela, récord de España de martillo.

10.000m marcha (21)

- Encarnación Granados CATA GEEG 46:51.3
- María Vasco CATA CNBA 47:07.1
- Eva Pérez CATA CORN 48:42.4
- Celia Marcón ARAG CNHE 49:47.1
- María Rosa Selis CATA VIDR 51:30.9
- Beata Bellej CATA GEEG 51:49.9
- Mónica Ballester MADR LARM 52:53.2
- Teresa de Jesús Linares TENE CEAT 53:14.4
- Esther López SEGO (ADMA) 53:47.1 - 10. María del Pilar Micó VALE (ONTY) 53:54.5 - 11. María de los Ángeles Ruiz CAST (CAMC) 54:08.4 - 12. Rocio Florido MALA (UNMA) 55:13.9 - Ana María Velázquez SEGO (ASEG) desc. (191.4) - Emilia Fernández ASTU (ESMG) ab. - Raquel Rodríguez CATA (FCLB) n.

Tiempos intermedios: 1.000m: Vasco 4:39.88; en adelante todos de Granados: 2.000m: 9:16.58; 3.000m: 13:54.13; 4.000m: 18:30.96; 5.000m: 23:05.57; 6.000m: 27:41.88; 7.000m: 32:25.4; 8.000m: 36:08.5; 9.000m: 42:02.3

4x100m (23)

- Valencia Club de Atletismo VCLA 45.65
(Begoña Yúdice, Elena Córcoles, Patricia Morales, María del Carmen García-Campero)
- Caja Castilla La Mancha-C.A.Toledo CATO 47.18
(Alicia Valentín, María Isabel Rodríguez, María del Mar Rodríguez, María de la Luz Marcos)
- Agrupación Deportiva Marathon ADMA 47.67
(Cristina Calvo, Marta Sánchez, Susana Martín, Sonia Celemin)
- Pamplona Atlético PAMA 47.68
(Aránzazu Jorajuria, Arantxa Reinales,

HISTORIA DE LOS CAMPEONATOS DE ESPAÑA ABSOLUTOS AL AIRE LIBRE

Ana Barrenechea, Bárbara Lovaco)				María Concepción Gil, Marlén Estévez (CUB)		
5. Agrupación Atlética Catalunya (Isabel González, Sandra Mateo, Elvira Ruiz, Lorena Orti)	AACA	47.68		3. Fútbol Club Barcelona (Eva Paniagua, Mercedes Armengol, Aida Agea, Mireia Lluch)	FCLB	3:44.66
6. Larios-Agrupación Atlética Moratalaz (Silvia María Rodríguez, Marta Prado, Cristina Victoria Martín, Ana Elisa Bartuilli)	LARM	47.74		4. Larios-Agrupación Atlética Moratalaz (Sara Carrillo, Raquel Ferrer, Mercedes Martín, Eva García)	LARM	3:45.09
7. Club Atletismo Valladolid (Ana María Martín, Sandra Ingelmo, Marisa Crespo, Cristina Sanz)	AVAL	48.41		5. Esmena Gijón Atletismo (Gemma Guzmán, Laura Giménez, María Dolores Rodríguez, María Jesús Moya)	ESMG	3:45.85
8. Grup Excursionista i Esportiu Gironi (Sonia Gracia, Laura Mayoral, Laura Trapero, Montserrat Pibernat)	GEEG	49.25		6. Pamplona Atlético (Olga Asensio, Elena Ramos, María Esther Castillo, Bárbara Lovaco)	PAMA	3:49.68
4x400m (23)				7. Agrupación Deportiva Marathon (Sonia Celemín, Silvia Salas, Isabel Gutiérrez, Raquel San José)	ADMA	4:00.72
1. Valencia Club de Atletismo (Esther Lahoz, Marta Bosch, Amaya Andrés, Norfelia Caraballi (COL))	VCLA	3:38.55		Bodegas Carlos Serres RAI 77 (María Teresa Blas, Susana Pérez de Colosía, Silvia Abad, Miriam Bravo)	RAIL	ab.
2. Club Atletismo Valladolid (Miriam Alonso, Paula Peña,	AVAL	3:43.78				



Gran homenaje que se tributó a grandes campeones de España de todas las épocas: Primera fila de izquierda a derecha: Luis Felipe Areta, Pedro Apellániz, Rafael Cano, Isabel Mozún, Natividad Vizcaino, Encarna Gambús, María José Martínez Guerrero y José Alonso; segunda fila de izquierda a derecha: Enrique Piferrer, Tomás Barris, José Luis Sánchez Paraíso, Mariano Haro, Rosa Colorado y María José Fernández.

MAYORAL Y PÉREZ BRILLAN EN LA PEINETA

Un nuevo escenario se estrena en la historia de los Campeonatos de España, en este caso sería el Estadio de la Comunidad de Madrid, más conocido como La Peineta, una instalación que se había inaugurado en septiembre de 1994 con el Meeting de Madrid y que viviría una brillante edición de los Nacionales, que cumplirían sus bodas de platino. A pesar del intenso calor reinante, se registró un magnífico ambiente en las gradas y en la jornada del domingo unas 12.000 personas poblaron la ya popular grada de la instalación madrileña.

La competición en sí tuvo dos grandes protagonistas, dos atletas jóvenes que iban a dejar su impronta en el tartán madrileño. Por un lado el velocista catalán Jordi Mayoral, que demostró encontrarse en un magnífico momento de forma. Venía de lograr un gran récord de España en el Campeonato de España promesa en Vitoria con 20.63 y en La Peineta arrancó en las eliminatorias muy fácil con 21.08 y luego en semifinales maravilló a todos los especialistas con unos impresionantes 20.44, que no pudieron subir a la tabla de récords por el excesivo viento favorable reinante (+4,2). Ya en la final remató con unos buenos 20.69 con viento nulo, muy cerca de su tope nacional. A destacar que Javier Navarro, que en eliminatorias había llevado su marca personal hasta 20.66 (+1,0), nuevo récord del Campeonato y que en su semifinal corrió en 20.55 ventosos (+3,6) luego tuvo que renunciar a correr la final debido a una tendinitis en su bíceps femoral de la pierna izquierda. De haber contado con el concurso del murciano el duelo con Mayoral en la carrera definitiva podría haber sido apoteósico. A Navarro le quedó el consuelo de su primer título nacional de 100 metros prueba que dominaría con 10.41, siete centésimas menos que Enrique Talavera.

El otro gran protagonista de la competición fue el lanzador de martillo José Manuel Pérez, que arrancó el concurso de forma magnífica llegando hasta 73,34 metros y superando en casi un metro el récord de España anterior de Raúl Jimeno, que tenía ya nueve años de antigüedad. Su serie fue magnífica con otros cinco lanzamientos por encima de los 70 metros lo que permitían vislumbrar un futuro brillante para el lanzador madrileño, que dominó el concurso a placer, dejando muy atrás a sus rivales.

También se batió la plusmarca nacional en la prueba femenina, de reciente implantación, merced a Susana Regüela que envió el artefacto en su cuarto intento hasta 55,96 metros, superando en más de dos metros la marca que ella mismo había establecido dos meses antes en Barcelona. El resto de lanzadoras estuvieron muy lejos de la catalana.

Además de estas tres grandes prestaciones había gran interés por ver la reedición del duelo en 1.500 metros entre Fermín Cacho e Isaac Viciosa. Recordamos que el palentino había roto el año anterior en San Sebastián la racha de cinco triunfos consecutivos del soriano. Además, entre los favoritos podríamos incluir a un tercer hombre, el balear Mateo Cañellas que venía de hacer



Jordi Mayoral realizó una de las mejores marcas españolas de la historia en 200 metros.

un magnífico invierno en el que se había proclamado subcampeón del mundo en Barcelona y que había puesto en aprietos a Cacho en el nacional indoor. La prueba comenzó a decidirse al toque de campana y Fermín lanzó un duro cambio de ritmo a la altura de los 1.300 metros cubriendo los últimos 300 metros en unos magníficos 39.47 para recuperar el cetro nacional por delante de Viciosa y Cañellas.

Por lo que respecta a la misma prueba pero en categoría femenina se pudo vivir un magnífico duelo entre la gran dominadora de la especialidad, la veterana Maite Zúñiga, y la jovencísima Marta Domínguez. La primera hizo valer su experiencia para hacerse con un nuevo título nacional en 4:14.96, nuevo récord de los Campeonatos, mientras que la plata era para la palentina con 4:15.97.

Otro centro de atención en las pruebas femeninas estuvo en los 100 metros vallas donde María José Mardomingo se mostró en gran forma corriendo en 13.32 a pesar del fuerte viento contrario de más de dos metros por segundo reinante. Su registro

se quedó a sólo 13 centésimas de su plusmarca nacional.

En los concursos, además del récord de martillo ya citado de Pérez, hay que reseñar una gran competición de salto con pértiga con duelo en las alturas entre el medallista olímpico Javier García Chico y el madrileño José Manuel Arcos. Ambos franquearon al primer intento 5,40, 5,55 y 5,65 metros y luego tras errar sobre 5,70 tuvieron que ir a un vibrante desempate. García Chico, que celebraba además su 29 cumpleaños ese día, se regaló un nuevo título nacional, a la vez que el veterano Alberto Ruiz se colgaba la medalla de bronce. También hubo emoción en la prueba femenina. Tanto Dana Cervantes como Naiara Larrea se elevaron por encima de 3,23 metros, siendo el título para la primera por menor número de nulos.

Por lo que respecta a los lanzamientos en jabalina Julián Sotelo dominó con una marca muy por debajo de sus prestaciones habituales (71,42), estando la noticia en la plusmarca nacional promesa lograda por Antonio Esteban (que luego sería plata en la final) en la calificación con 70,64 metros.

En la prueba de 20km marcha, ausente el campeón olímpico Daniel Plaza por diversos problemas físicos, el campeón del mundo Valentín Massana no encontró oposición para hacerse con el triunfo ante el intenso calor reinante, mientras que en la prueba femenina Encarna Granados también se imponía con claridad.

Otras notas interesantes de los tres días de competición en el Estadio de La Peineta fueron la victoria de Pablo Escribá en los 400 metros con 46.36, el dominio de Sandra Myers en la prueba femenina, en esta ocasión con un crono de 51.57, la clara victoria de Enrique Molina en los 5.000 metros o el duelo entre Teresa Recio y Beatriz Santiago en la misma distancia, resuelto a favor de la primera con marcas próximas a los 16 minutos.

Aprovechando la celebración de las bodas de oro de la competición la RFEA quiso rendir homenaje a atletas legendarios que hubieran conquistado más de 10 títulos nacionales. Los aficionados pudieron aplaudir a Tomás Barris, Mariano Haro, Rafael Cano, Luis Felipe Areta, Pedro Apellániz, José Luis Sánchez Paraiso, Enrique Piferrer, Luis Sarriá, José Alonso, Rosa Colorado, María José Martínez, María José Fernández, Isabel Mozún, Encarna Gambús y Natividad Vizcaino, verdaderas leyendas de nuestro deporte.

La competición fue la antesala del Campeonato del Mundo de Göteborg, que se disputaría semanas más tarde.



José Manuel Pérez acabó con un récord de España en martillo que tenía diez años.

1996

76º Campeonato de España Absoluto

Málaga (28/29.6)

Ciudad Deportiva de Carranque



HOMBRES

100m

Eliminatorias (28) - Clasifican los 3 primeros de cada serie y los 4 mejores tiempos

Elim.1 (-2,0): 1. Berlanga 10.68 - 2. Nolet 10.71 - 3. Beitia 10.88 - 4. J.M. Rodríguez 10.98 - 5. Pedro Rubén Dávila CATA (ULIA) 11.19 - 6. Avelino Fernández CATA (PNOU) 11.57

Elim.2 (-1,9): 1. Borrega 10.70 - 2. Illán 10.82 - 3. L. Rodríguez 10.90 - 4. Unai Landa GUIP (RSOC) 11.04 - 5. Adrián Ingelmo SALA (ADUS) 11.08 - 6. Carlos Fernández CATA (PNOU) 11.19

Elim.3 (-3,0): 1. José 10.52 - 2. Mayoral 10.74 - 3. Talavera 10.77 - 4. Perales 11.02 - 5. Parra 11.04 - 6. Luis Miguel Sabater VALE (SFLO) 11.09 - 7. Jorge Cruz MADR (GETA) 11.12

Elim.4 (-1,4): 1. Feo 10.69 - 2. Ugarte 10.88 - 3. Rivas 10.95 - 4. García 11.04 - 5. Rubén Fernández RIOJ (ADMA) 11.09 - 6. Patxi Etxebeste GUIP (UNPV) 11.12 - 7. Carles Franques CATA (GIMT) 11.15

Semifinales (28) - Clasifican los 4 primeros de cada serie

Sf.1 (-1,4): 1. Feo 10.61 - 2. Mayoral 10.63 - 3. Berlanga 10.75 - 4. L. Rodríguez 10.80 - 5. José Illán CATA (CNRP) 10.89 - 6. Orkatz Beitia VIZC (UNPV) 11.01 - 7. Ángel Antonio García SALA (ADUS) 11.03 - 8. Eduard Perales CATA (AACA) 11.07

Sf.2 (-2,2): 1. José 10.55 - 2. Borrega 10.69 - 3. Nolet 10.70 - 4. Talavera 10.86 - 5. Eduardo Ugarte MADR (LARM) 10.88 - 6. José Carlos Rivas MADR (LARM) 10.99 - 7. Mario Parra CACE (LARM) 11.00 - 8. José María Rodríguez MADR (CATO) 11.20

Final (28) (-0,7)

1. Venancio José	MURC	LARM	10.39
2. Frutos Feo	ZAMO	LARM	10.49
3. Pedro Pablo Nolet	ASTU	ESMG	10.53
4. Jordi Mayoral	CATA	GEEG	10.59
5. Manuel Francisco Borrega	MADR	LARM	10.63
6. Luis Rodríguez	SEVI	SPSE	10.64
7. Carlos Berlanga	ARAG	CNHE	10.65
8. Enrique Talavera	MADR	LARM	10.65

200m

Eliminatorias (29) - Clasifican los 2 primeros de cada serie y los 2 mejores tiempos

Elim.1 (-0,6): 1. Navarro 21.23 - 2. Grande 21.44 - 3. José Illán CATA (CNRP) 21.58 - 4. Ángel Antonio García SALA (ADUS) 21.65 - 5. Pablo José Sánchez VIZC (UNPV) 21.98 - Frutos Feo ZAMO (LARM) n. - Jon Lopetegi GUIP (RSOC) n.

Elim.2 (-1,9): 1. Mayoral 21.32 - 2. Nolet 21.42 - 3. Supervia 21.45 - 4. Rodríguez 21.56 - 5. Andrés Gómez VIZC (UNPV) 22.02 - 6. Juan José Gener SEVI (NERJ) 22.04 - 7. Mario Ontoria CANT (ATOR) 22.11

Elim.3 (-0,7): 1. José 21.12 - 2. Corroto 21.46 - 3. Ángel Gómez MADR (LARM) 21.60 - 4. Ángel Azpeitia ASTU (CAUO) 22.06 - Orkatz Beitia VIZC (UNPV) ab. - Unai Landa GUIP (RSOC) n. - Raúl Sánchez CATA (UATE) n.

Final (29) (-0,8)

1. Jordi Mayoral	CATA	GEEG	20.68
2. Venancio José	MURC	LARM	20.74
3. Francisco Javier Navarro	MURC	CEUB	21.00
4. Gonzalo Corroto	CATA	FLCL	21.25
5. Luis Rodríguez	SEVI	SPSE	21.33
6. Jorge Grande	MADR	LARM	21.37
Ignacio José Supervia	ARAG	CNHE	ab.
Pedro Pablo Nolet	ASTU	ESMG	n.

400m

Eliminatorias (28) - Clasifican los 2 primeros de cada serie y los 2 mejores tiempos

Elim.1: 1. Sabaté 47.55 - 2. Gómez 47.86 - 3. Cuesta 48.05 - 4. Gabriel Martínez ARAG (CNHE) 48.74 - 5. Félix Pascual MADR (ADMA) 48.82 - 6. Adrián Fernández ASTU (COVA) 48.83 - 7. George Jojo Attean MADR (ATBO) 49.16 - Óscar Ibáñez ALAV (UNPV) n.

Elim.2: 1. Casadella 47.70 - 2. Bayona 48.05 - 3. Carlos Velasco MADR (ADMA) 48.06 - 4. Enrique Flores-Calderón MADR (CATO) 48.25 - 5. Francisco Javier Martínez VALE (VCLA) 48.26 - 6. José Manuel Tercero CACE (AVAL) 48.41 - 7. Juan Antonio Álvarez CAST (CAMC) 48.67 - 8. Juan Carlos Fernández LEON (LARM) 51.33



Alejandro Miguel (dorsal 148) se impone sorprendentemente en 800 metros ante la caída de Andrés Díaz.



Una llegada de infarto en los 1.500 metros con Fermín Cacho ganando por delante de Isaac Viciosa por la ij calle 4 !!.

Elim.3: 1. Andrés 47.37 - 2. Lopetegi 47.65 - 3. C. Martínez 48.04 - 4. Ali Dahhan (MAR) CATA (FCLB) 48.30 - 5. Rolando Naranjo SEVI (SPSE) 48.56 - 6. Julio Muñiz ASTU (CAUO) 48.60 - 7. Agustín Ángel Tello ARAG (PAMA) 48.88 - 8. José Javier Silva SEVI (SPSE) 49.83

Final (29)

1. Antonio Andrés	VALE	SFLO	46.84
2. Joaquín Casadella	CATA	GEEG	47.27
3. Raúl Sabaté	CATA	JAHO	47.46
4. Jon Lopetegi	GUIP	RSOC	47.67
5. César Martínez	MADR	TAJM	47.71
6. Miguel Cuesta	ASTU	LARM	47.81
7. Tomás Gómez	MADR	LARM	48.38
8. Juan José Bayona	JAEN	LARM	48.58

800m

Eliminatorias (28) - Clasifican los 3 primeros de cada serie y los 2 mejores tiempos

Elim.1: 1. De Teresa 1:50.04 - 2. Arconada 1:50.11 - 3. Martín 1:50.16 - 4. Heredia 1:50.29 - 5. Domínguez 1:50.31 - 6. Manuel Carranco MADR (GETA) 1:52.30 - 7. Juan Francisco Gil MALA (MARB) 1:52.84 - Lluís Mezquida CATA (GIMT) n. - Roberto Parra TOLE (GDSO) n.

Elim.2: 1. Díaz 1:50.58 - 2. Miguel 1:50.80 - 3. Franco 1:51.04 - 4. Luis Javier González MADR (LARM) 1:51.08 - 5. Roberto Izquierdo ALME (CHAP) 1:51.75 - 6. Ignacio Luis del Río MADR (ADMA) 1:52.09 - 7. Raúl Sáez BURG (RSOC) 1:52.27 - 8. Gustavo Besteiro ASTU (ESMG) 1:53.75

Final (29)

1. Alejandro Miguel	GALI	CAPM	1:48.97
2. Andrés Manuel Díaz	GALI	INGA	1:49.01
3. José Arconada	ASTU	COVA	1:49.35
4. Antonio Martín	MADR	ADMA	1:49.49
5. Tomás de Teresa	SORI	MMAD	1:49.80
6. Antonio Franco	LEON	LARM	1:50.08
7. Israel Domínguez	VALL	INVD	1:51.03
8. Sergio Heredia	CATA	FCLB	1:52.58

1.500m

Eliminatorias (28) - Clasifican los 4 primeros de cada serie y los 4 mejores tiempos

Elim.1: 1. Cacho 3:52.22 - 2. L.M. Martín 3:52.74 - 3. T. Martín 3:53.02 - 4. Serantes 3:53.20 - 5. Pedro Antonio Esteso ALIC (DCEL) 3:53.71 - 6. Igor Murga VIZC (UNPV) 3:54.44 - 7. Francisco Javier Ferrando ARAG (UNPV) 3:54.69 - 8. Felipe Murga GALI (CELV) 3:55.02 - 9. Ramón Cuenca CATA

(UNCO) 3:55.18 - 10. Francisco Javier López GALI (ACOR) 3:55.24 - 11. Fernando Felipe MADR (EAMA) 3:55.40 - 12. Alfonso Valero JAEN (FOGA) 3:55.64 - 13. Víctor Vinyals CATA (FCLB) 3:55.98 - 14. Roberto García ARAG (CNHE) 3:56.13 - 15. José Antonio Redolat VALE (CEUB) 3:56.46 - Carlos García ARAG (CNHE) n.

Elim.2: 1. Estévez 3:46.49 - 2. Cañellas 3:46.72 - 3. Viciosa 3:46.72 - 4. Manjón 3:46.87 - 5. Mezquida 3:46.99 - 6. Martínez 3:47.20 - 7. Matamoros 3:47.35 - 8. De la Fuente 3:47.89 - 9. Javier Moro SEGO (BLUS) 3:48.03 - 10. José Blas Serrano CATA (DIPB) 3:48.71 - 11. Marco Antonio Rufo SEVI (OSUN) 3:50.48 - 12. Juan Puerta ASTU (CAUO) 3:50.65 - 13. Rubén Villarroaya ARAG (CNHE) 3:50.67 - José Antonio Prieto CATA (FCLB) ab. - José Antonio Arnáiz MADR (PAMA) ab.

Final (29)

1. Fermín Cacho	SORI	RERC	3:52.43
2. Isaac Viciosa	VALL	LARM	3:52.53
3. Mateo Cañellas	BALE	LARM	3:52.70
4. Reyes Estévez	CATA	MMAD	3:52.90
5. José Ángel Matamoros	MADR	MACH	3:53.72
6. Luis Miguel Martín	MADR	ADCI	3:54.04
7. Iván Manjón	ASTU	ESMG	3:54.20
8. Ramón Daniel Serantes	GALI	ACOR	3:54.75
9. Txomin Martín VIZC (ATBK) 3:54.94 - 10. Jesús de la Fuente GALI (CUAS) 3:55.47 - 11. Lluís Mezquida CATA (GIMT) 3:55.54 - 12. Miguel Martínez ALBA (FOGA) 3:55.76			

Tiempos intermedios: 400m: Viciosa 1:05.27; 800m: Cañellas 2:13.10; 1.200m: Cañellas 3:14.87

5.000m (29)

1. Anacleto Jiménez	RIOJ	LARM	13:56.14
2. Enrique Molina	GRAN	MMAD	13:57.24
3. Manuel Pancorbo	JAEN	LARM	14:01.74
4. Antonio Serrano	CREA	NWBA	14:02.60
5. Fabián Roncero	MADR	GDSO	14:05.10
6. Bruno Toledo	ASTU	CAUO	14:05.58
7. Alberto García	MADR	LARM	14:05.87
8. Bartolomé Serrano	CATA	MMAD	14:07.56
9. Pedro Trejo MADR (GDSO) 14:08.76 - 10. Julio Rey TOLE (RERC) 14:11.39 - 11. Óscar Díaz MADR (LARM) 14:12.19 - 12. Iván Pérez ASTU (ESMG) 14:13.34 - 13. José Ríos CATA (FCLB) 14:20.38 - Ricardo Pintado CATA (LAIE) ab. - José Manuel Martínez MADR (CHAP) ab.			

Tiempos intermedios: 1.000m: Roncero 2:48.33; 2.000m: Serrano 5:46.18; 3.000m: Roncero 8:37.81; 4.000m: Jiménez 11.28.73



Un 5.000 de enorme nivel, con Fabián Roncero, Anacléto Jiménez (el vencedor), José Manuel Martínez y Enrique Molina, en las primeras posiciones.



Íñigo Monreal se impone a Óscar Pitillas en los 400m vallas.

110m vallas

Eliminatorias (28) - Clasifican los 2 primeros de cada serie y los 2 mejores tiempos

Elim.1 (-3,0): 1. López 14.64 - 2. Pérez de Colosía 14.72 - 3. José Félix Arnáiz BURG (AVAL) 14.77 - 4. Ángel Elhombre ARAG (CHAP) 15.01 - 5. Carlos Basilio Adosis CATA (FCLB) 15.32 - 6. Roberto Marzo CAST (CAMC) 15.59 - Carlos Sala CATA (LARM) ab.

Elim.2 (+0,3): 1. De los Santos 13.84 - 2. Pascual 14.26 - 3. Peñalver 14.65 - 4. Martín Motilla SEVI (CHAP) 14.82 - 5. Miguel Ángel Otero MADR (LARM) 14.91 - 6. Francisco Ruiz JAEN (CJJA) 14.99 - 7. Julio César Melero MADR (LARM) 15.01 - Javier Vega ASTU (CAUO) n.

Elim.3 (-3,2): 1. Font 14.24 - 2. Carrillo 14.54 - 3. Rodríguez 14.75 - 4. Ricardo Álvarez GALI (CELV) 14.86 - 5. Carlos Martínez MADR (LARM) 14.99 - 6. José Antonio Hernando GALI (ACOR) 15.15 - 7. Agustín Marcos Pastor ALIC (VCLA) 15.40

Final (28) (-2,0)

1. Jesús Font	CATA	FCLB	13.92
2. Miguel de los Santos	MALA	LARM	13.95
3. Francisco Javier López	ALAV	UNPV	14.24
4. Javier Pascual	GUIP	RSOC	14.27
5. Antonio Peñalver	MURC	LARM	14.42
6. David Rodríguez	GALI	RIBO	14.51
7. Daniel Carrillo	CATA	AACA	14.56
8. Eduardo Pérez de Colosía	RIOJ	UNPV	14.68

400m vallas

Eliminatorias (28) - Clasifican los 2 primeros de cada serie y los 2 mejores tiempos

Elim.1: 1. Monreal 51.47 - 2. Fraga 51.85 - 3. González 52.13 - 4. José Rifaterra MADR (LARM) 53.18 - 5. Antonio Delgado CATA (JAHO) 53.52 - 6. Francisco Javier Foncea GUIP (RSOC) 53.70 - 7. Francesc Uroz CATA (AACA) 57.74

Elim.2: 1. López 51.79 - 2. Vila 52.00 - 3. Andrés Alarcón GRAN (VELE) 52.47 - 4. Martín Motilla SEVI (CHAP) 52.53 - 5. Ángel Solís ASTU (ESMG) 53.43 - 6. Fernando Salmerón CATA (ATVI) 53.85 - 7. Alejandro Fernández ASTU (CAUO) 56.36

Elim.3: 1. Pitillas 50.44 - 2. Mustapha Sdad (MAR) CATA (AVIC) 50.85 - 3. Herrero 51.83 - 4. Huerto 52.28 - 5. Jordi Guixens CATA (JAHO) 52.87 - 6. Enrique Gabriel Blanco SALA (ADUS) 53.53 - Rafael Navarro CATA (PNOU) n.

Final (29)

1. Íñigo Monreal	NAVA	LARM	50.64
2. Óscar Miguel Pitillas	VALE	VCLA	50.92

3. Salvador Vila	VALE	VCLA	51.33
4. David López	MADR	LARM	51.41
5. Juan Herrero	VALL	AVAL	51.84
6. Borja Huerto	VIZC	UNPV	51.92
7. Santiago Fraga	GALI	LARM	52.09
8. Alberto Carlos González	ASTU	CAUO	52.71

3.000m obstáculos (29)

1. Elisardo de la Torre	GALI	NWBA	8:28.29
2. Benito Nogales	CATA	DIPB	8:32.65
3. Néstor Nieves (VEN)			8:35.49
4. José María González	MADR	LARM	8:37.75
5. Ignasi Taló	CATA	BRAF	8:39.38
6. Pau Bundo	CATA	FCLB	8:42.37
7. Marc Ruiz	CATA	FCLB	8:44.51
8. Marco Antonio Cepeda	CATA	CNBA	8:45.48

9. Ramiro Morán ZAMO (ADUS) 8:54.08 - 10. José María Prieto SEVI (SPSE) 9:05.22 - 11. Gorka Sánchez VIZC (ATBK) 9:07.69 - Pedro Alhambra MADR (RSOC) ab. - Francisco Javier Munuera CATA (DIPB) ab. - Juan Ramón Moya CATA (CAVA) ab. - Jon Azkueta VIZC (LARM) ab. - Antonio Peula ALAV (LARM) ab. - Eliseo Martín ARAG (CAMZ) ab.

Tiempos intermedios: 1.000m: Moya 2:49.58; 2.000m: Moya 5:39.84

Altura (29)

1. Arturo Ortiz	MADR	LARM	2.21
(2.09-1 / 2.15-2 / 2.21-3 / 2.26-xxx)			
2. Javier Villalobos	VIZC	UNPV	2.18
(2.05-1 / 2.12-1 / 2.18-1 / 2.23-xxx)			
3. Ignacio Pérez	RIOJ	RSOC	2.18
(2.05-1 / 2.09-1 / 2.12-3 / 2.15-1 / 2.18-1 / 2.21-xxx)			
4. Raúl Tena	ARAG	ADUS	2.15
(2.00-2 / 2.05-1 / 2.09-1 / 2.12-2 / 2.15-1 / 2.18-xxx)			
5. Marc Pagés	CATA	LAIE	2.15
(2.00-1 / 2.05-1 / 2.09-1 / 2.12-1 / 2.15-2 / 2.18-xxx)			
6=.Gustavo Adolfo Becker	CATA	LARM	2.12
(2.12-1 / 2.18-xxx)			
6=.Alejandro Badolato	CANT	UNPV	2.12
(2.00-1 / 2.05-1 / 2.09-1 / 2.12-1 / 2.15-xxx)			
8. Jordi Rofes	CATA	CEUB	2.12
(2.00-1 / 2.05-1 / 2.09-3 / 2.12-1 / 2.15-xxx)			
9. Alfonso Badolato CANT (ATOR) 2.09 (2.00-1 / 2.05-1 / 2.09-2 / 2.12-xxx)			
- 10=.Xavier Brunet CATA (CNBA) 2.05 (2.00-2 / 2.05-3 / 2.09-xxx)			
- 10=.Carlos de la Peña GALI (ACOR) 2.05 (2.00-2 / 2.05-3 / 2.12-xxx)			
- Diego Sahagún MADR (ADMA) s.m. (2.00-xxx)			

Pértiga (28)

1. José Manuel Arcos	MADR	LARM	5.60
(5.40-1 / 5.60-3 / 5.80-xxx)			
2. Juan Gabriel Concepción	CATA	LARM	5.60
(5.20-1 / 5.40-2 / 5.60-3 / 5.65-xxx)			
3. Javier García	CATA	MMAD	5.40
(5.40-2 / 5.55-xxx)			
4. Santiago Bañón	CATA	JATS	5.30
(5.00-1 / 5.20-3 / 5.30-1 / 5.40-xxx)			
5. David Gracia	CATA	FCLB	5.20
(5.00-2 / 5.20-2 / 5.30-xxx)			
6. Gabriel Martínez	CATA	LAIE	5.00
(5.00-1 / 5.20-xxx)			
7. Montxu Miranda	VIZC	UNPV	5.00
(5.00-2 / 5.20-xxx)			
8. Albert Merigó	CATA	AACA	5.00
(4.80-1 / 5.00-3 / 5.20-xxx)			

Isaac Molinero MADR (LARM) sm (5.30-xxx)

Longitud (29)

1. Jesús Oliván	MADR	LARM	7.91/+3,1
(7.71/+1,5 - 7.62/+1,5 - 7.62/+1,2 - 7.76/+3,2 - 7.71/+2,4 - 7.91/+3,1)			
2. Florentino Galaviz	CACE	AVAL	7.80/+2,4
(7.55/+3,4 - x - 7.67/+2,0 - 7.66/+1,8 - 7.74/+2,4 - 7.80/+2,4)			
3. José Antonio Giralde	MADR	ADMA	7.71/+3,0
(7.71/+3,0 - 7.40/+1,0 - 7.62/+2,1 - 7.66/+2,7 - x - 7.48/+0,5)			
4. Yago Lamela	ASTU	CAUO	7.70/+1,4
(6.95/+2,3 - 7.70/+1,4 - 7.60/+2,3 - x - x - x)			
5. David Noreña	SALA	ACOR	7.64/+1,5
(x - 7.23/+1,7 - 7.47/+3,0 - 7.56/+1,4 - x - 7.64/+1,5)			
6. Jordi Llop	CATA	GIMT	7.58/+2,0
(x - x - 7.58/+2,0 - 7.28/+1,8 - x - 7.17/+1,8)			
7. Raúl Fernández	SEVI	SPSE	7.57/+1,9
(7.26/+2,3 - 7.49/+0,6 - 7.57/+1,9 - x - x - 7.27/+1,6)			
8. José Ignacio González	VALE	VCLA	7.51/+2,0
(7.41/+1,9 - 7.44/+1,3 - 5.78/+2,2 - 7.51/+2,0 - x - x)			

9. Eduardo Escudero RIOJ (CHAP) 7.41/+1,6 (x - 7.41/+1,6 - x) - 10. Francisco Javier García ARAG (PAMA) 7.37/+2,6 (7.37/+2,6 - 7.25/+2,7 - 7.17/+3,0) - 11. Pedro Hita ALIC (DCEL) 7.34/+1,5 (7.31/+1,5 - 7.34/+1,5 - x) - 12. Fernando Senso MADR (ATBO) 7.29/+1,6 (7.08/+3,0 - 7.29/+1,6 - 6.89/+3,3) - 13. José Miguel Martínez HUEL (LARM) 7.24/+1,6 (6.95/+2,3 - 7.17/+1,3 - 7.24/+1,6) - 14. Domingo Diaz MADR (CATO) 7.20/+1,2 (7.02/+2,8 - 7.20/+1,2 - 6.89/+1,3) - 15. Sergio Tena ARAG (CAMZ) 7.12/+3,3 (7.05/+0,6 - 7.12/+3,3 - 7.07/+2,0) - 16. Antonio Peñalver MURC (LARM) 7.04/+2,5 (7.04/+2,5 - x - 7.01/+2,0) 7.01/+2,0 - Iván Román MADR (AMCO) sm (x - x - x) - Rubén Atienza ASTU (COVA) ab.

Triple (28)

1. Raúl Chapado	AVIL	VCLA	16.38/+0,8
(15.89/+0,7 - 15.95/+1,0 - 16.06/+2,2 - 16.01/+1,6 - 16.13/+0,3 - 16.38/+0,8)			
2. Josep María Torras	CATA	JAHO	16.14/+1,4
(x - 15.40/+1,6 - x - 16.06/+1,5 - 15.96/+1,8 - 16.14/+1,4)			
3. Álvaro Bartolomé	CATA	FCLB	16.10/+3,0
(15.18/+1,5 - 16.10/+3,0 - 15.79/+1,4 - 15.59/+0,7 - 15.63/+0,3 - x)			
4. Javier Sánchez	VIZC	UNPV	16.01/+2,5
(x - 16.01/+2,5 - 15.75/+1,3 - x - x - 14.08/+0,5)			
5. Mario Quintero	MADR	LARM	15.96/+0,9
(15.67/+0,3 - 15.96/+0,9 - x - 15.94/+1,6 - 15.72/+1,0 - x)			
6. Roberto Garcinuño	AVIL	LARM	15.78/+0,8
(15.78/+0,8 - 15.53/+2,2 - x - x - 15.53/+0,4 - x)			
7. Eduardo Pérez	CATA	LAIE	15.48/+1,0
(15.15/+0,8 - 15.31/+0,6 - 15.26/+1,8 - 15.32/-0,6 - 15.48/+1,0 - 15.39/-0,1)			
8. Francesc Xavier Valls	CATA	FCLB	15.35/+2,0
(15.30/+1,7 - x - 15.35/+2,0 - 15.31/+0,2 - 15.23/+1,4 - ab)			

9. Antonio Salazar MADR (CELV) 15.21/+1,0 (x - x - 15.21/+1,0) - 10. Javier Óscar Iglesias SALA (ACOR) 14.92/+1,7 (14.41/+1,1 - x - 14.92/+1,7) - 11. José Luis Hidalgo MADR (TAJM) 14.84/+1,5 (14.84/+1,5 - x - x)



José Manuel Arcos tras su reciente récord de España dos semanas antes en Madrid, logró aquí el título en pértiga.

Peso (29)

1. Manuel Martínez	LEON	LARM	19.56
(19.32 - 19.56 - x - 19.39 - x - 19.23)			
2. Carlos Geronés	CATA	FCLB	17.89
(17.07 - 17.89 - x - x - 17.51 - 17.38)			
3. Alberto José Viejo	GUAD	LARM	16.74
(16.74 - 16.43 - x - 15.84 - 16.44 - 16.46)			
4. Ramón Jeremías	ASTU	CAUO	16.71
(16.71 - 16.39 - 16.46 - 16.30 - 16.14 - 16.13)			
5. Antonio Lora	ALIC	TOSS	16.13
(16.01 - 15.74 - 16.13 - 15.76 - 16.03 - x)			
6. José Agustín Camats	CATA	FCLB	15.88
(15.34 - 15.49 - x - 15.72 - 15.77 - 15.88)			
7. Mario Pestano	TENE	ARON	15.84
(x - x - 15.35 - 15.84 - x - x)			
8. Iván Landeta	VIZC	UNPV	15.39
(15.16 - 15.38 - 15.39 - 15.00 - 15.23 - x)			

9. Vicente Navarro VALE (VCLA) 15.20 (14.96 - 15.20 - x) - 10. Alfonso Mañas GRAN (VELE) 15.14 (14.10 - x - 15.14) - Joel Medina (VEN) n. - Francisco Tudela VIZC (UNPV) n.

Disco (28)

1. David Martínez	GALI	LARM	62.06
(59.50 - 58.12 - x - 60.82 - 62.06 - 62.00)			
2. Carlos Esparza	NAVA	PAMA	55.02
(52.02 - 50.14 - 52.02 - 51.58 - 55.02 - 52.80)			

HISTORIA DE LOS CAMPEONATOS DE ESPAÑA ABSOLUTOS AL AIRE LIBRE

3. Abraham Delgado	CANT	UNPV	54.48
(x - 53.42 - 53.36 - x - 53.24 - 54.48)			
4. José Luis Valencia	CATA	FCLB	53.34
(50.50 - x - 50.94 - 50.88 - 53.34 - x)			
5. Martín Brea	GALI	ACOR	52.02
(50.14 - 46.98 - 51.58 - 52.02 - 50.42 - 49.20)			
6. David Miqueléz	NAVA	PAMA	51.90
(49.42 - 51.38 - 51.60 - 51.90 - 51.34 - 49.10)			
7. Enrique Fernández	LEON	ACOR	49.82
(x - 49.62 - 49.82 - 49.42 - x - x)			
8. José Ventura Amat	CAST	CAMC	49.48
(49.48 - 47.24 - 48.38 - x - x - 48.70)			
9. Antonio Peñalver MURC (LARM) 49.12 (44.22 - 49.12 - 46.70) - 10. Daniel Sánchez CATA (UGEB) 47.58 (x - 47.58 - x) - 11. Mario Pestano TENE (ARON) 47.52 (45.14 - 46.64 - 47.52) - 12. Luis Santos CATA (FCLB) 45.62 (x - x - 45.62) - Francisco Tudela VIZC (UNPV) n.			

Martillo (28)


1. José Manuel Pérez	MADR	LARM	68.00
(65.14 - 65.72 - 68.00 - x - x - 67.08)			
2. José Manuel Almudí	GALI	CELV	65.46
(65.46 - 65.28 - 63.88 - 63.96 - 64.74 - 63.82)			
3. Antón María Godall	CATA	FCLB	64.58
(60.70 - 60.44 - 64.58 - x - x - x)			
4. Alexandre Marfull	CATA	CNBA	64.10
(57.06 - x - 59.90 - 62.12 - 63.32 - 64.10)			
5. Anscari Salgado	CATA	FCLB	62.88
(56.60 - 62.54 - 62.62 - 62.88 - x - x)			
6. Antonio Rubio	VALE	VCLA	62.74
(x - 62.74 - 62.36 - x - 62.30 - 62.28)			
7. Juan Manuel Barbosa	GALI	CELV	59.64
(59.64 - 59.58 - 59.56 - 57.36 - 58.66 - 58.06)			
8. Moisés Campeny	CATA	ACRI	59.44
(57.54 - 53.92 - 59.44 - x - x - x)			
9. Carlos Lafuente ASTU (CAUO) 54.28 (54.28 - 50.78 - 54.26) - Alejandro González MALA (NERJ) n.			

Jabalina (29)

1. Raimundo Fernández	GALI	LARM	71.46
(69.08 - 69.22 - 67.08 - 59.94 - 65.48 - 71.46)			
2. César Mayorga	VALE	VCLA	69.20
(68.78 - 69.20 - 63.48 - 65.58 - 63.46 - 65.52)			
3. Carlos Pérez	MADR	LARM	67.40
(67.40 - 65.14 - 63.78 - 67.08 - 66.96 - 67.40)			
4. Antonio Esteban	MADR	ADMA	65.04
(64.00 - 63.50 - x - 60.94 - 59.70 - 65.04)			
5. José Manuel Hermoso	HUEL	CAUO	64.96
(62.98 - 64.42 - 63.40 - x - 64.96 - x)			
6. Enrique Bassols	CATA	FCLB	64.12
(57.44 - 64.12 - ab)			
7. Luis Nogueira	GALI	ADOR	63.48
(57.16 - 59.60 - 59.88 - 60.98 - 63.48 - 62.04)			
8. Edwards Eliades Venares (CUB)	CORV		62.22
(60.20 - 58.46 - 62.22)			
9. José Vicente Nieto VALE (VCLA) 58.84 (54.98 - 55.68 - 58.24 - 57.78 - 56.22 - 58.84) - 10. Felipe Fernández LEON (SEUR) 56.94 (56.94 - 55.86 - 52.98) - 11. Gustavo Dacal GALI (SGIP) 56.92 (x - x - 56.92) - 12. Óscar Fernández GALI (SGIP) 61.58 (55.88 - x - 56.56) - Julián Sotelo GALI (LARM) sm (x - x - x)			

20km marcha (28)

1. Daniel Plaza	CATA	AMWA	1h24:31
2. Valentí Massana	CATA	CNBA	1h25:48
3. Jesús Ángel García	MADR	ADCI	1h27:43
4. Jaime Barroso	CATA	INCA	1h28:47
5. Alberto Pallarés	ARAG	CNHE	1h30:39
6. Andrés Marín	CATA	UGEB	1h32:37



Raimundo Fernández, campeón en jabalina.

7. José Antonio Quintana	MADR	GETA	1h33:13
8. Ignacio Sanchis	CATA	AMWA	1h33:18
9. Manuel Alcalde CATA (FCLB) 1h34:24 - 10. Juan Luis Ramilo GALI (CELV) 1h34:48 - 11. David Sánchez CATA (AACA) 1h35:25 - 12. Giordano Morate VALL (AVAL) 1h35:37 - 13. Faustino Ruiz CATA (GEEG) 1h36:25 - 14. Roberto Rodríguez SALA (CAUO) 1h36:34 - 15. José Berlandino CATA (PNOU) 1h38:18 - 16. Enrique Fernández ZAMO (RSOC) 1h39:03 - 17. Francisco Martín ALIC (VCLA) 1h42:14 - 18. Roberto García SALA (ACOR) 1h42:47 - 19. Pablo López GALI (ACOR) 1h44:07 - 20. Ismael Mirón VALL (AVAL) 1h45:30 - 21. Oscar Font CATA (PAMA) 1h45:56 - 22. Miguel Ángel Pozo GRAN (VELE) 1h47:27 - Basilio Labrador TENE (CEAT) ab. - Francisco José Pinardo MADR (LARM) ab. - José Manuel Rodríguez CATA (FCLB) ab. - Juan Antonio Porras JAEN (ACOR) ab. - Fernando Vázquez MURC (ATHL) ab. - Jordi Lezcano CATA (GIMT) desc. (191.4) - Emilio Gijón MADR (LARM) desc. (191.4) - Mikel Odrizola GUIP (RSOC) desc. (191.4) - José Alejandro Cambil GRAN (CHAP) desc. (191.4) - César Rodríguez SALA (CAUO) desc. (191.4)			

4x100m (29)

1. Centro de Natación Helios	CNHE	40.63
(Raúl Cebrían, Fernando Gracia, Ignacio José Supervia, Carlos Berlanga)		
2. Grup Excursionista i Esportiu Gironí	GEEG	41.02
(Luis Turón, Laurent Gracia, Joaquim Casadella, Jordi Mayoral)		
3. Fútbol Club Barcelona	FCLB	41.05
(Albert Andrade, Francisco Javier Paz, Jesús Font, Gonzalo Corroto)		
4. Universidad del País Vasco	UNPV	41.26
(Patxi Etxebeste, Pablo José Sánchez, Orkatz Beitia, Andrés Gómez)		
5. Atletismo San Pablo	SPSE	42.01
(Raúl Fernández Pavón, Ezequiel Sánchez, Francisco Javier García, Luis Rodríguez)		
6. Agrupación Atlética Catalunya	AACA	42.07

(Xavier Serrano, Eduard Perales, Sergio Fernández, Efigio Ramis)
 Larios-Agrupación Atlética Moratalaz LARM ab.
 (Frutos Feo, Venancio José, Enrique Talavera, Manuel Francisco Borrega)
 Agrupación Deportiva Marathon ADMA desc.(166.4)
 (Rubén Fernández Mendoza, Carlos Velasco, Ignacio Lillo, Dafine Ravelosona (FRA)

4x400m (29)

1. Agrupación Deportiva Marathon ADMA 3:11.33
 (Félix Pascual, Antonio Martín, Antonio José Sánchez, Carlos Velasco)
2. Larios-Agrupación Atlética Moratalaz LARM 3:11.69
 (Tomás Gómez, Juan José Bayona, Juan Carlos Fernández, Miguel Cuesta)
3. Real Sociedad RSOC 3:11.71
 (Francisco Javier Foncea, Salvador Vega, Alejandro Vega, Jon Lopetegí)
4. Pamplona Atlético PAMA 3:12.04
 (Alberto Lázaro, Joaquín Enrique Larrosa, Fernando Ramos, Agustín Ángel Tello)
5. Asociación Deportiva L'Hospitalet AEHO 3:12.24
 (Marcos Francisco Cabanas, Antonio Delgado, Jordi Guixens, Raül Sabaté)
6. Universidad de Oviedo CAUO 3:16.41
 (Julio Muñoz, Sergio del Rosal, Alberto Carlos González, Juan José Viña)
7. Club Atletismo Valladolid AVAL 3:16.85
 (Juan Herrero, Tomás Mata, Rubén Delgado, José Manuel Tercero)
8. Fútbol Club Barcelona FCLB 3:19.47
 (Francisco Javier Paz, Sergio Heredia, José Antonio Prieto, Ali Dahhan (MAR)

MUJERES

100m

Eliminatorias (28) - Clasifican las 3 primeras de cada serie y los 4 mejores tiempos

Elim.1 (-1,4): 1. Blay 12.03 - 2. Ruipérez 12.26 - 3. Martín 12.28 - 4. Cristina Vega ASTU (COVA) 12.60 - 5. Isabel Pradanos BURG (AVAL) 12.66 - María del Mar Morales MALA (CHAP) n.

Elim.2 (-1,7): 1. P. Morales 12.08 - 2. García-Campero 12.20 - 3. Bartuilli 12.40 - 4. Ortí 12.53 - 5. Amo 12.55 - 6. Claudia Pérez CANT (SDSR) 12.87

Elim.3 (-1,4): 1. Castro 12.10 - 2. Fraguas 12.27 - 3. Cacho 12.34 - 4. Yúdice 12.38 - 5. Real 12.47 - 6. Leire Olaberria GUIP (TOLO) 12.63 - Mara Prat CATA (CAMA) n.

Elim.4 (-1,4): 1. Reinares 12.24 - 2. García 12.50 - 3. Almarza 12.62 - 4. Itziar Fernández de Mendiola VIZC (ASAN) 12.79 - Arantxa Iglesias LEON (SEUR) ab. - Mercedes Martín SALA (ADUS) ab.

Semifinales (28) - Clasifican las 4 primeras de cada serie

Sf.1 (-2,0): 1. Blay 11.96 - 2. Reinares 12.14 - 3. García-Campero 12.17 - 4. Yúdice 12.21 - 5. Ana María Martín SALA (ADUS) 12.44 - 6. Aurelia García GALI (CELV) 12.47 - 7. Pilar Almarza MURC (LARM) 12.52 - 8. Laura Amo CANT (ATOR) 12.64

Sf.2 (-3,9): 1. Castro 12.09 - 2. P. Morales 12.21 - 3. Fraguas 12.25 - 4. Cacho 12.48 - 5. Laura Real SEVI (SPSE) 12.49 - 6. María José Ruipérez CAST (CAMC) 12.51 - 7. Ana Elisa Bartuilli MADR (LARM) 12.59 - 8. Lorena Ortí CATA (AACA) 12.77

Final (28) (-0,4)

1. Cristina Castro VIZC GALD 11.76



Llegada del 800 metros con Nuria Fernández logrando su primer título en esta prueba y que alargaría en otras distancias como 1.500m y 5.000m.

2. Carmen Blay BARC FCLB 11.94
 3. Patricia Morales CATA VCLA 11.96
 4. Arantxa Reinares NAVA PAMA 12.02
 5. Raquel Fraguas ARAG CNHE 12.08
 6. Eva Cacho CANT ATOR 12.11
 7. María del Carmen García-Campero VALE VCLA 12.13
- También clasificadas para la final: Begoña Yúdice VALE (VCLA)

200m

Eliminatorias (29) - Clasifican las 3 primeras de cada serie y los 2 mejores tiempos

Elim.1 (-1,3): 1. Martín Ramos 24.42 - 2. Castro 24.77 - 3. Iglesias 24.93 - 4. Nerea Azkárate VIZC (ESMG) 25.04 - 5. Aurelia García GALI (CELV) 25.11 - 6. Susana Martín MADR (ADMA) 25.16 - 7. Elena Córcoles VALE (VCLA) 25.44 - 8. Marta Prado MADR (LARM) 25.56

Elim.2 (-2,0): 1. Reinares 24.84 - 2. Megías 24.94 - 3. Sanz 24.99 - 4. Rodríguez 25.00 - 5. Ortí 25.00 - 6. Mónica Marín CATA (JATS) 25.12 - 7. Cristina Calvo MADR (ADMA) 25.54 - 8. María Cristina Veiga GALI (CELV) 25.79

Final (29) (-2,1)

1. Mercedes Martín SALA ADUS 24.31
 2. Arantxa Reinares NAVA PAMA 24.52
 3. Ana María Megías CATA PNOU 24.69
 4. Arantxa Iglesias LEON SEUR 24.89
 5. Silvia María Rodríguez GRAN VELE 25.06
 6. Cristina Sanz VALL AVAL 25.09
 7. Lorena Ortí CATA AACA 25.18
- Cristina Castro VIZC GALD n.

400m

Eliminatorias (28) - Clasifican las 3 primeras de cada serie y los 2 mejores tiempos

Elim.1: 1. Lahoz 54.77 - 2. Bravo 54.84 - 3. Ferri 54.87 - 4. Peña 55.13 - 5. María Paz Maqueda SEVI (SPSE) 55.75 - 6. Mercedes Armengol LPAL (FCLB) 56.98 - 7. Esther Marquina ALBA (CATO) 59.58 - Ana Gericó ARAG (CNHE) ab.

Elim.2: 1. Myers 52.34 - 2. Lovaco 54.85 - 3. Aznar 55.00 - 4. Guzmán 55.58 - 5. Mireia Lluçh CATA (FCLB) 55.98 - 6. María de Lourdes Gómez CADI (CHAP) 56.30 - 7. Aránzazu García CATA (GEEG) 57.19 - 8. María Sonia Hernández RIOJ (ADUS) 57.41

Final (29)

1. Sandra Myers MADR MMAD 51.34

2. Lisette Ferri	SEVI	VCLA	53.95
3. Esther Lahoz	ARAG	VCLA	54.29
4. Bárbara Lovaco	MADR	PAMA	54.45
5. Miriam Bravo	RIOJ	PAMA	54.48
6. María José Aznar	ALIC	CAMC	54.72
7. Paula Peña	VALL	AVAL	54.97
8. Gemma Guzmán	MADR	ESMG	56.33

800m

Eliminatorias (28) - Clasifican las 3 primeras de cada serie y los 2 mejores tiempos

Elim.1: 1. Fernández 2:10.28 - 2. Barreiro 2:10.59 - 3. Jaldo 2:10.77 - 4. Adoración García MURC (LARM) 2:11.38 - 5. Mónica Alcázar MADR (GETA) 2:11.55 - 6. Raquel Pérez CATA (FCLB) 2:13.45 - 7. María Dolores González GALI (CELV) 2:14.84

Elim.2: 1. E. García 2:07.08 - 2. Carmen Mabel Arrúa (ARG) SALA (ADUS) 2:07.82 - 3. Rodríguez 2:07.89 - 4. Aznar 2:08.47 - 5. Bosch 2:08.67 - 6. Álvarez 2:10.54 - 7. María Inmaculada Franco PALE (CJES) 2:11.71 - 8. Azucena Rebanal VALL (DARV) 2:15.18

Final (29)

1. Nuria Fernández	MADR	CEUB	2:04.19
2. Eva García	MADR	LARM	2:04.80
3. María del Pilar Barreiro	GALI	CUAS	2:05.43
4. María Dolores Rodríguez	ASTU	ESMG	2:05.80
5. María Antonia Aznar	ALIC	CAMC	2:07.93
6. Mónica Jaldo	GRAN	NERJ	2:09.79
7. Sonia Álvarez	ASTU	CAUO	2:11.13
8. Marta Bosch	CATA	VCLA	2:13.85

Tiempo intermedio: 400m: Fernández 1:01:14

1.500m

Eliminatorias (28) - Clasifican las 4 primeras de cada serie y los 4 mejores tiempos

Elim.1: 1. Domínguez 4:33.98 - 2. Sisniega 4:34.81 - 3. Salim 4:35.49 - 4. Aranda 4:37.02 - 5. Sara Valderas VALL (DARV) 4:38.35 - 6. Elisa Martín MADR (PAMA) 4:38.99 - 7. Naiara Gago VIZC (GUET) 4:39.52 - 8. Beatriz Reimondez GALI (SGIP) 4:39.68 - 9. Aurora Pérez MADR (VCLA) 4:40.04 - 10. Gemma Gómez SEGO (AVAL) 4:40.18 - 11. Laura Marzo VIZC (CEAT) 4:41.39 - 12. Isabel Eizmendi GUIP (ATSS) 4:43.01 - 13. Anna Bové CATA (IGUA) 4:50.43 - Carmen Mabel Arrúa (ARG) SALA (ADUS) n. - María Teresa Zúñiga ALAV (ULIA) n.

Elim.2: 1. Azpiazu 4:26.45 - 2. Piedra 4:26.49 - 3. J. Martín 4:26.51 - 4. M. Gómez 4:26.66 - 5. Ruata 4:26.98 - 6. Rodríguez 4:27.60 - 7. Galán 4:28.60 - 8. Espinola 4:29.76 - 9. Laura Giménez MADR (ESMG) 4:32.98 - 10. María José López BURG (ASMI) 4:33.48 - 11. Raquel Llamas ALAV (AURR) 4:33.65 - 12. María Concepción Toscano CATA (SAUC) 4:38.53 - 13. Alicia Arribas AVIL (LARM) 4:40.48 - 14. Inmaculada Francisco VALE (FENC) 4:41.38

Tiempos intermedios: (todos Domínguez): 400m: 1:10.71; 800m: 2:21.38; 1.200m: 3:26.29

Final (29)

1. Marta Domínguez	PALE	CEUB	4:14.25
2. Jacqueline Martín	CATA	ADCI	4:18.27
3. Pilar Sisniega	CANT	ATOR	4:18.57
4. Amaia Piedra	VIZC	GUET	4:18.84
5. Ana María Aranda	ARAG	CNHE	4:20.82
6. Natalia Azpiazu	GUIP	ATSS	4:20.83
7. Mónica Gómez	SEVI	SPSE	4:21.33
8. Vanessa Galán	ASTU	ESMG	4:21.89
9. Rocio Rodríguez GALI (RIAF) 4:22.53 - 10. Marta Ruata ARAG (CNHE) 4:22.81 - 11. Esther Salim MADR (LARM) 4:26.40 - 12. Miriam Espinola GRAN (VELE) 4:35.71			

5.000m (28)

1. Julia Vaquero	GALI	NWBA	15:26.79
2. María Isabel Martínez	BADA	NWBA	15:39.64



Julia Vaquero realizó una gran carrera en 5.000 metros donde logró récord del campeonato.

3. María Cristina Petite	VIZC	BIDZ	15:40.74
4. Beatriz Santiago	SALA	SAUC	15:56.81
5. María Luisa Muñoz	SALA	SAUC	15:57.32
6. María Isabel Abel	GALI	SGIP	16:13.02
7. María Luisa Larraga	ARAG	NWBA	16:14.70
8. Mónica Pont	VALE	ONTY	16:15.72
9. Estibaliz Urrutia VIZC (ORTU) 16:19.01 - 10. Ana Isabel Gimeno NAVIA (NWBA) 16:41.28 - 11. Lourdes Miquel CATA (AVIC) 16:50.45 - 12. Elvira Longo ASTU (ESMG) 16:56.68 - 13. Nieves Zarza ALAV (ULIA) 17:08.13 - 14. Meritxell Bonet CATA (LLEI) 17:19.98 - 15. Esther Pérez ARAG (CNHE) 17:23.73 - 16. Nuria Arnáu MADR (LARM) 17:24.21 - 17. María Aránzazu García BURG (ATSS) 17:30.44 - 18. Rosa Ana Nieto GALI (SGIP) 17:31.53 - 19. Alessandra Aguilar GALI (LUCU) 17:48.60 - Rocio Ríos ASTU (MMAD) ab. - Teresa Recio SALA (SAUC) ab. - Nuria Pastor CATA (FCLB) ab. - Silvia Fernández CATA (LAIE) ab. - Esther Pedrosa GALI (DEPC) ab. - Susana Ríos ASTU (ESMG) ab.			

100m vallas

Eliminatorias (28) - Clasifican las 2 primeras de cada serie y los 2 mejores tiempos

Elim.1 (-2,7): 1. Azkárte 14.05 - 2. Peñalba 14.43 - 3. Torrente 14.49 - 4. Nora San Saturnino ALAV (ESMG) 14.76 - 5. María Calvo RIOJ (CELV) 15.00 - 6. Rosario Penella VALE (VCLA) 15.22 - 7. Beatriz Fernández LEON (SEUR) 15.26

Elim.2 (-1,6): 1. Ingelmo 14.25 - 2. Díez 14.34 - 3. Clopés 14.40 - 4. Itziar Ferrán GUIP (ATSS) 14.70 - 5. María Isabel Siles JAEN (AVAL) 14.71 - Ana Belén Martínez CATA (GEEG) n.

Elim.3 (-5,1): 1. Mardomingo 14.06 - 2. Medina 14.71 - 3. Raquel Fraguas ARAG (CNHE) 15.04 - 4. Jessica Rodríguez MADR (ATBO) 15.21 - 5. María del Mar Rodríguez ALBA (CATO) 15.38 - 6. Raquel Bautista CATA (CORN) 15.75 - 7. Pilar Pérez VALL (AVAL) 15.89



Carlota Castrejana lograba su único título en altura antes de pasarse al triple.

Final (28) (-0,7)

1. María José Mardomingo	MADR	VCLA	13.53
2. Nerea Azkárate	VIZC	ESMG	13.95
3. Sandra Ingelmo	VALL	AVAL	13.97
4. Celia Medina	ALBA	CATO	14.29
5. María Díez	NAVA	BACL	14.30
6. Esther Peñalba	LEON	SEUR	14.36
7. Sabina Torrente	MADR	LARM	14.46
8. Inmaculada Clopés	CATA	CNBA	14.63

400m vallas

Eliminatorias (28) - Clasifican las 3 primeras de cada serie y los 4 mejores tiempos

Elim.1: 1. Pérez Díaz 1:01.16 - 2. Del Valle 1:02.23 - 3. Gericó 1:02.30 - 4. Calvo 1:02.91 - 5. Cecilia Fernández ASTU (COVA) 1:05.00 - 6. Cristina Masferrer CATA (GEEG) 1:07.02

Elim.2: 1. Montero 1:02.96 - 2. Romo 1:03.08 - 3. Rodríguez 1:03.28 - 4. Montserrat García VALL (AVAL) 1:03.37 - 5. Olga Asensio ARAG (PAMA) 1:04.35 - 6. Inmaculada Subiri MALA (DVPA) 1:05.61

Elim.3: 1. Paniagua 1:01.19 - 2. Cepeda 1:02.92 - 3. Sanguos 1:02.97 - 4. Ferrán 1:03.20 - 5. María Itziar García GUIP (ATSS) 1:03.59 - 6. Esmeralda Arriscado CATA (LLUI) 1:04.26 - 7. María del Carmen Pérez SEVI (SPSE) 1:05.73

Elim.4: 1. Alonso 1:01.12 - 2. Valero 1:03.00 - 3. Pérez de Colosia 1:03.24 - 4. Lezcano 1:03.27 - 5. Domínguez 1:03.32 - 6. María Ángeles Casals CATA (AACA) 1:04.43 - 7. Elena Forés VALE (VCLA) 1:07.60

Semifinales (28) - Clasifican las 4 primeras de cada serie

Sf.1: 1. Alonso 57.21 - 2. Montero 1:01.82 - 3. Rodríguez 1:01.96 - 4. Gericó 1:02.13 - 5. María Teresa del Valle VIZC (BIDE) 1:02.25 - 6. Yolanda Calvo ASTU (CAUO) 1:02.43 - 7. Nuria Domínguez PALE (CJES) 1:03.04 - 8. Ana Belén Romo MADR (CATO) 1:03.41

Sf.2: 1. Paniagua 58.66 - 2. Pérez Díaz 59.14 - 3. Valero 1:02.51 - 4. Sanguos 1:02.53 - 5. Olatz Ferrán GUIP (ATSS) 1:02.70 - 6. Susana Pérez de Colosia RIOJ (PAMA) 1:03.47 - 7. Irene Verónica Cepeda LEON (SEUR) 1:03.77 - 8. Nuria Lezcano CATA (GIMT) 1:06.89

Final (29)

1. Eva Paniagua	CATA	FCLB	56.74
-----------------	------	------	-------



Eva Paniagua camino del triunfo en los 400m vallas.

2. Miriam Alonso	SALA	ADUS	56.85
3. Cristina Pérez	LPAL	INLP	58.72
4. Ana Gericó	ARAG	CNHE	1:01.68
5. Carmen Rodríguez	CATA	AACA	1:01.78
6. Beatriz Montero	ASTU	COVA	1:02.57
7. María Jesús Sanguos	GALI	SGIP	1:03.09
8. Begoña Valero	MADR	ADMA	1:04.11

Altura (28)

1. Carlota Castrejana	RIOJ	CEUB	1.87 (1.75-1 / 1.81-1 / 1.83-1 / 1.85-1 / 1.87-1 / 1.90-xxx)
2. Ruth Beitía	CANT	ESMG	1.85 (1.72-1 / 1.75-1 / 1.81-1 / 1.83-1 / 1.85-1 / 1.87-xxx)
3. Marta Mendiá	NAVA	PAMA	1.83 (1.72-1 / 1.75-1 / 1.78-1 / 1.83-1 / 1.85-xxx)
4. María del Mar Martínez	MADR	VCLA	1.83 (1.69-1 / 1.72-1 / 1.75-1 / 1.78-1 / 1.81-2 / 1.83-1 / 1.85-xxx)
5. Cristina Teixeira	MADR	ADMA	1.72 (1.60-1 / 1.65-1 / 1.69-1 / 1.72-1 / 1.75-xxx)
6. Ana María Ocón	NAVA	PAMA	1.72 (1.60-1 / 1.65-1 / 1.69-1 / 1.72-2 / 1.75-xxx)
7. Victoria Fernández	RIOJ	OVAT	1.72 (1.60-2 / 1.65-1 / 1.69-1 / 1.72-2 / 1.75-xxx)
8. María Romero	GALI	NARO	1.65 (1.60-3 / 1.65-1 / 1.69-xxx)

Pértiga (29)

1. Naiara Larrea	GUIP	DEIB	3.57 (3.17-1 / 3.42-1 / 3.52-1 / 3.57-1 / 3.62-xxx)
2. Dana Elvira Cervantes	MALA	UNMA	3.52 (3.17-1 / 3.32-1 / 3.42-1 / 3.52-2 / 3.57-xx / 3.62-x)
3. Silvia Delgado	CATA	JATS	3.42 (3.17-1 / 2.32-2 / 3.42-1 / 3.52-xxx)
4. Montserrat Triviño	CATA	CNBA	3.42 (3.02-1 / 3.17-1 / 3.32-3 / 3.42-1 / 3.52-xxx)
5= Mónica Delgado	CATA	LAIE	3.42 (3.02-1 / 3.17-2 / 3.32-1 / 3.42-2 / 3.52-xxx)

HISTORIA DE LOS CAMPEONATOS DE ESPAÑA ABSOLUTOS AL AIRE LIBRE

5= Cecilia González MALA AVAL 3.42 (3.17-1 / 3.32-2 / 3.42-2 / 3.52-xxx)	3. María Esperanza Orts SALA ADUS 15.73 (15.56 - 15.63 - 15.47 - 15.19 - 15.50 - 15.73)
7. Laura García CATA LAIE 3.32 (3.02-1 / 3.17-3 / 3.32-2 / 3.42-xxx)	4. Rita Lora NAVA PAMA 14.42 (14.09 - x - 13.79 - x - x - 14.42)
8. María Luisa Marcotelegui NAVA PAMA 3.32 (3.02-1 / 3.17-1 / 3.32-3 / 3.42-xxx)	5. Irache Quintanal CATA CNRP 14.37 (14.35 - 13.62 - 14.37 - 14.06 - 13.26 - 13.66)
9. Cristina González CATA (CNBA) 3.32 (3.17-2 / 3.32-3 / 3.42-xxx) - 10. Ana Vieco VALE (VCLA) 3.17 (3.02-3 / 3.17-1 / 3.32-xxx) - 11. Gemma Riatos CATA (FCLB) 3.17 (3.02-1 / 3.17-3 / 3.32-xxx) - 12. Patricia Castillo CATA (FCLB) 3.02 (3.02-1 / 3.17-xxx) - 13= María Teresa Cabezas CATA (ATVI) 3.02 (3.02-2 / 3.17-xxx) - 13=. Juliana Esperalba CATA (LAIE) 3.02 (3.02-2 / 3.17-xxx) - 15. Paloma López MADR (ESMG) 3.02 (3.02-3 / 3.17-xxx) - María Yolanda Gallego VALL (AVAL) (3.02-xxx)	6. Ana María Lora ALIC VCLA 14.21 (13.35 - 14.16 - 13.44 - 13.76 - 14.21 - 13.72)

Disco (29)

1. Ángeles Barreiro GALI CELV 53.52 (53.52 - x - 52.38 - 51.72 - x - 53.50)	2. Rita Lora NAVA PAMA 52.84 (44.96 - 50.46 - 51.20 - x - 52.84 - x)
3. Sonia Godall CATA CNBA 52.38 (52.38 - 51.18 - x - x - 50.92 - 50.10)	4. Margarita Ramos LEON SEUR 48.44 (45.60 - x - 46.70 - 48.44 - 48.00 - 48.20)
5. Carmen María Solé CATA VCLA 47.14 (47.14 - x - 44.56 - 45.82 - x - x)	6. María Luisa Lafuente MADR LARM 44.30 (44.30 - 41.54 - 44.06 - 43.82 - 43.26 - x)
7. María Dolores Pedrares GALI CELV 44.04 (36.06 - 44.04 - x - x - x - 40.36)	8. María Victoria Montoya CATA FCLB 43.60 (43.60 - 40.64 - 40.82 - 38.80 - 41.84 - x)
9. Irache Quintanal CATA (CNRP) 42.04 (x - 42.04 - x) - 10. Esperanza Serrano CATA (CORN) 41.86 (38.08 - 41.86 - 38.30) - 11. Begoña Sanchiz CATA (FCLB) 41.42 (39.60 - 41.42 - x) - 12. Leonor Cabrera MALA (AVAL) 38.92 (38.92 - 38.92 - x) - 13. María Ascensión Rodríguez LPAL (CEAT) 36.52 (x - x - 36.52)	

Longitud (28)

1. Ana María Castiñeira ARAG OVAT 6.13/+1,5 (5.83/+1,3 - 5.80/+1,3 - 5.90/+1,4 - 5.82/+1,5 - 6.04/+1,4 - 6.13/+1,5)	2. Luisa María López MADR LARM 6.08/+2,4 (5.92/+1,0 - 6.08/+2,4 - 5.90/+1,0 - 5.86/+2,2 - 6.08/+1,7 - 6.07/+1,2)
3. Yolanda Jiménez MURC GABM 6.00/+1,4 (5.90/+1,1 - x - 5.89/+2,3 - 5.76/+2,1 - x - 6.00/+1,4)	4. Isabel López MADR CHAP 5.92/+1,4 (5.77/+1,6 - x - 5.83/+1,9 - 5.73/+1,6 - 5.72/+1,4 - 5.92/+1,4)
5. Mónica Tort CATA JAHO 5.83/+1,9 (x - 5.83/+1,9 - 5.66/+2,8 - 5.69/+1,2 - x - 5.66/+1,5)	6. Inmaculada Clopés CATA CNBA 5.83/+0,9 (5.83/+0,9 - x - x - x - 5.56/+1,2 - x)
7. María Victoria Samper LPAL AILP 5.79/+1,3 (5.59/+0,6 - 5.76/+1,3 - 5.73/+1,5 - 5.67/+2,1 - 5.79/+1,3 - 5.71/+1,1)	8. María Jesús Martín ARAG VCLA 5.73/+1,3 (x - 5.59/-0,3 - 5.73/+1,7 - 4.33/+2,9 - 5.45/+1,7 - ab)
9. Diana María Úbeda MADR (LARM) 5.70/+2,0 (5.70/+2,0 - 5.47/+2,1 - 5.41/+1,9) - 10. Vanessa Peñalver MADR (ARAN) 5.69/+2,0 (5.69/+2,0 - 4.04/+1,5 - 5.58/+1,8) - 11. María Jesús Moya MADR (ESMG) 5.65/+0,8 (5.65/+0,8 - 5.51/+0,9 - 5.54/+2,0) - 12. Yolanda Rodríguez ALBA (CATO) 5.60/+1,4 (5.35/+1,5 - 5.60/+1,4 - 5.36/+1,8)	

Triple (29)

1. Concepción Paredes PALE LARM 14.00/+1,5 (13.79/+1,3 - 13.85/+1,5 - 13.93/+1,9 - x - 14.00/+1,5 - 13.93/+1,3)	2. Sara Ochoa GUIP FCLB 13.28/+1,4 (13.02/+0,3 - 12.79/+2,0 - 12.84/+0,8 - 12.67/+1,4 - 13.03/+1,8 - 13.28/+1,4)
3. Inmaculada Beitia CANT ESMG 13.07/+1,3 (12.97/-0,1 - 12.94/+1,5 - 12.54/+1,1 - 12.86/+1,9 - 13.07/+1,3 - 12.96/+1,3)	4. Mónica Jofresa CATA JAHO 12.75/+1,3 (12.50/+1,6 - 12.65/+1,6 - x - 12.75/+1,3 - x - x)
5. María Teresa Fernández CANT ATOR 12.59/+2,0 (12.59/+2,0 - 12.22/+1,5 - 12.27/+1,5 - x - 11.94/+0,8 - p)	6. María Victoria Mayo AVIL ADUS 12.47/+2,1 (12.32/+1,4 - 12.42/+1,4 - x - x - x - 12.47/+2,1)
7. Eva Ruiz RIOJ CELV 12.31/+1,9 (x - x - 12.19/+1,6 - 12.24/+1,1 - 12.09/+0,7 - 12.31/+1,9)	8. María Victoria Sexmero SALA ADUS 12.26/+1,5 (x - 12.10/+1,3 - 12.26/+1,5 - x - p - 11.50/+2,2)
9. Estrella Roldán MADR (LARM) 12.13/+1,5 (11.71/+1,0 - 12.13/+1,5 - 12.05/+1,1) - 10. María Teresa Mora TOLE (CATO) 12.09/+0,8 (12.09/+0,8 - 11.62/+1,5 - 11.96/+0,7) - 11. Diana María Úbeda MADR (LARM) 11.91/+1,3 (11.75/+0,2 - 11.91/+1,3 - x) - 12. Vanessa Peñalver MADR (ARAN) 11.66/+1,7 (11.66/+1,7 - x - ab)	

Peso (28)

1. Margarita Ramos LEON SEUR 17.50 (17.01 - 17.50 - 17.18 - x - x - x)	2. Martina de la Puente ASTU ESMG 16.87 (16.59 - 16.78 - 16.42 - 16.87 - 16.52 - 16.81)
---	--

Martillo (28)

1. Susana Regüela CATA FCLB 53.44 (50.64 - x - x - 53.44 - x - x)	2. María Dolores Pedrares GALI CELV 49.82 (x - 45.16 - 46.96 - 49.82 - 46.30 - 47.82)
3. Leonor Cabrera MALA AVAL 47.78 (42.34 - 44.32 - 47.22 - 46.08 - x - 47.78)	4. María Julia Sempere ALIC JAEL 45.18 (45.18 - x - 41.92 - x - x - 42.70)
5. Mónica Cruz CATA UDTO 44.90 (37.22 - 43.94 - x - 42.18 - 44.46 - 44.90)	6. Cristina Mañosa CATA GRAN 44.08 (44.08 - 44.02 - 40.14 - 41.64 - 41.92 - 41.86)
7. Irene Polo CATA GIMT 43.96 (x - 43.96 - x - 40.54 - 42.90 - x)	8. María del Carmen García CATA GIMT 43.12 (40.30 - 40.82 - 43.12 - 41.96 - 42.00 - 39.72)
9. Erika Soriano ALIC (LARM) 40.78 (40.78 - 39.90 - 16.20) - 10. Belén Mesa CATA (FCLB) 40.58 (38.78 - 40.58 - x) - 11. Miren Josu Querejazu MADR (ESMG) 38.88 (36.86 - 37.46 - 38.88) - 12. Sonia Matas CATA (UAPB) 38.56 (36.92 - x - 38.56) - 13. Ainhoa Cabré CATA (GIMT) 36.14 (x - 36.14 - x)	

Jabalina (28)

1. María Idoia Mariezkurrena NAVA PAMA 55.16 (53.16 - x - 51.16 - 49.70 - 51.32 - 55.16)	2. Marta Miguez GALI VCLA 53.72 (x - 52.08 - 49.10 - x - 53.58 - 53.72)
3. María Belén Palacios NAVA LARM 48.52 (46.69 - x - x - 47.52 - 48.52 - x)	4. Inmaculada Nespereira GALI RIBO 47.00 (x - 42.62 - 38.58 - 47.00 - 44.80 - 45.98)
5. María Ángeles Filgueira ALIC SGIP 43.60 (41.88 - 43.60 - 41.26 - x - 42.24 - x)	Adoración Apolo CATA (LAIE) n.

HISTORIA DE LOS CAMPEONATOS DE ESPAÑA ABSOLUTOS AL AIRE LIBRE

10.000m marcha (28)

1. María Vasco	CATA	CNBA	44:51.60	RE
2. Encarnación Granados	CATA	GEEG	45:06.64	
3. Celia Marcén	ARAG	CNHE	45:57.21	
4. Beata Betlej	CATA	GEEG	46:27.46	
5. Eva Pérez	CATA	CORN	48:14.93	
6. Mónica Ballester	MADR	LARM	49:36.99	
7. María de los Angeles Ruiz	CAST	CAMC	50:17.72	
8. Raquel Rodríguez	CATA	FCLB	50:38.13	
9. Rocio Florido MALA (UNMA) 51:00.47 - 10. Fina Compte CATA (AVIC) 51:21.77 - 11. Mónica Antón SEGO (ASEG) 52:19.15 - 12. María Ibars CATA (JATS) 52:41.48 - 13. Raquel Faucón CATA (LAIE) 53:03.25 - 14. Rosa Martínez VALE (VCLA) 53:16.47 - 15. Ana Cristina Vieira VIZC (ORTU) 54:09.26 - 16. Beatriz Álvarez ASTU (COVA) 57:02.07 - María José Poves ARAG (CAMZ) ab. - Isabel García ARAG (CNHE) ab. - Teresa de Jesús Linares TENE (CEAT) desc. - Myriam Gómez SEVI (ATCH) desc. - María José Guardiola VALE (VCLA) desc.				

(Cristina Martín, Beatriz Criado,
Silvia Salas, Susana Martín)

MEDALLERO DE CLUBES

	Oro	Plata	Bronce	Total
1. Larios A.A.M.	11	9	5	25
2. Valencia C.A.	4	4	3	11
3. F.C. Barcelona	3	3	3	9
4. Nike-D. Universitario	3	-	1	4
5. New Balance	2	1	-	3
6. Pamplona At.	1	3	2	6
7. G.E.E. Gironí	1	3	-	4
8. U. Salamanca Sol-Fuerza	1	2	1	4
9. R.C. Celta	1	2	-	3
10. C.N. Barcelona	1	1	1	3
Milla Madrid-Adidas	1	1	1	3
12. A.D. Marathon	1	-	1	2
C.N.Helios	1	-	1	2
14. CAP Madrid	1	-	-	1
C.D. Eibar	1	-	-	1
Galdakao	1	-	-	1
Dema Prat	1	-	-	1
Oviedo At.	1	-	-	1
Reebok R.C.	1	-	-	1
C.A. Safor	1	-	-	1
Seur-León C.A.	1	-	-	1
22. Esmena Gijón At.	-	3	2	5
23. At. Valladolid	-	1	2	3
24. Univ. País Vasco	-	1	2	3
25. Canal Isabel II	-	1	1	2
L'Hospitalet	-	1	1	2
27. C.A. Diputación	-	1	-	1
Independiente Coruña	-	1	-	1
Universidad Málaga	-	1	-	1
30. Real Sociedad C.F.	-	-	2	2
31. At. Torrelavega	-	-	1	1
Bidezabal	-	-	1	1
Coveman Dolores	-	-	1	1
Dep.Univ. Santiago	-	-	1	1
G.C. Covadonga	-	-	1	1
Independiente - G.Canaria	-	-	1	1
J.A. Sabadell	-	-	1	1
C.N. Poble Nou	-	-	1	1
At. San Pablo	-	-	1	1

4x100m (29)

1. Valencia Club de Atletismo (Begoña Yúdice, Elena Córcoles, María del Carmen García-Campero, Patricia Morales)	VCLA	45.96
2. Larios-Agrupación Atlética Moratalaz (Pilar Almarza, Marta Sánchez, Marta Prado, Ana Elisa Bartuilli)	LARM	47.11
3. Atletismo San Pablo (Elisa Zuasti, María del Carmen Pérez, María Paz Maqueda, Laura Real)	SPSE	47.97
4. Agrupación Deportiva Marathon (Fiona Keesham (IRL), Cristina Calvo, Susana Martín, Inés Marín)	ADMA	48.05
5. Club Atletismo Valladolid (Sandra Ingelmo, Isabel Pradanos, Inés Castro, Cristina Sanz)	AVAL	48.19
6. Grup Excursionista i Esportiu Gironí (Sonia Gracia, Laura Mayoral, Anna Saguer, Aránzazu García)	GEEG	48.38
7. Club Natació Poble Nou (Janet Coulibaly, Elisabet Prieto, Ana Gimeno, Ana María Megias)	PNOU	49.53
8. Fútbol Club Barcelona (Gemma Riatos, Dayana Etchenique, Patricia Castillo, Ruth Martínez)	FCLB	50.27

4x400m (29)

1. Valencia Club de Atletismo (Esther Lahoz, Marta Bosch, María del Carmen García-Campero, Lissette Ferri)	VCLA	3:41.92
2. Universidad de Salamanca Sol Fuerza (Noelia Martín, Carmen Mabel Arrúa (ARG), María Sonia Hernández, Miriam Alonso)	ADUS	3:43.37
3. Pamplona Atlético (Elena Ramos, Bárbara Lovaco, Susana Pérez de Colosía, Miriam Bravo)	PAMA	3:43.41
4. Esmena Gijón Atletismo (Gemma Guzmán, Montserrat Igelmo, Nerea Azkárate, María Dolores Rodríguez)	ESMG	3:44.54
5. Fútbol Club Barcelona (Eva Paniagua, Mercedes Armengol, Jordana García, Mireia Lluch)	FCLB	3:44.65
6. Club Atletismo Valladolid (Montserrat García, Celia María Torres, Raquel Recio, Paula Peña)	AVAL	3:50.73
7. Larios-Agrupación Atlética Moratalaz (Susana Adán, Adoración García, Alicia Arribas, Eva García)	LARM	3:53.13
8. Agrupación Deportiva Marathon	ADMA	3:53.69

33 clubes

Clasificación por finalistas - Federaciones Autonómicas

1. CATALUÑA	624
2. MADRID	354
3. CASTILLA Y LEÓN	278
4. GALICIA	226
5. PAÍS VASCO	158
6. ANDALUCÍA	133
7. NAVARRA	128
8. COMUNIDAD VALENCIANA	116
9. ASTURIAS	98
10. ARAGÓN	98
11. CANTABRIA	69
12. LA RIOJA	64
13. MURCIA	62
14. CASTILLA-LA MANCHA	32
15. EXTREMADURA	28
16. CANARIAS	20
17. ISLAS BALEARES	12

MARÍA VASCO MARCA EL RITMO

Las pistas del Polideportivo Carranque de Málaga acogieron esta nueva edición del Campeonato de España, que además serviría de preparación a los atletas que acudirían semanas más tarde a la cita olímpica de Atlanta. Una edición con un cambio en el formato de competición. Se suprimió la jornada del viernes, con una reducción de pruebas ya que los 10.000 metros se sacaron del programa para disputarse en Campeonato aparte.

El balance de la competición fue de un nuevo récord de España batido y cinco nuevas mejores marcas de los Campeonatos. La gran protagonista desde el punto de vista cronométrico fue la marchadora María Vasco, que realizó una magnífica prueba de 10.000 metros para pulverizar la plusmarca nacional con 44:51.60, rebajando en casi medio minuto el anterior crono de Olga Sánchez. La marchadora catalana superó en meta a Encarna Granados, que también marchó por debajo del anterior récord (45:06.64). Ambas estarían en los Juegos Olímpicos de Atlanta aunque a María su consagración le llegaría cuatro años más tarde en Sidney, donde se colgaría una magnífica medalla de bronce.

En el Campeonato participaron un total de 729 atletas (387 hombres y 342 mujeres) representando a 115 clubes de todo el territorio nacional. Además de la marca de Vasco, uno de los puntos de atención estuvo en la velocidad, con carreras explosivas que dejaron muy buen sabor de boca en el público asistente a la instalación malagueña a pesar del viento contrario que seguramente impidió la consecución de algún récord de España. En los 200 metros Jordi Mayoral siguió demostrando ser el más rápido revalidando su título nacional con 20.68 (-1,4), de nuevo a las puertas de su tope español, que a buen seguro hubiera podido batir de contar con la colaboración de la brisa. El velocista catalán superó en meta a Venancio José (20.74) y a Francisco Javier Navarro (21.00) en la que puede ser considerada como la mejor carrera de 200 metros hasta esa fecha en los nacionales. Mientras, en los 100 metros José fue el más fuerte dominando con claridad en 10.39 por delante de Feo y Nolet.

Saltaron chispas en la prueba de 1.500 metros con un electrizante duelo entre Fermín Cacho e Isaac Viciosa. En una carrera que se disputó a ritmo muy cansino, el palentino fue el primero en asumir la responsabilidad al toque de campana. Respondió rápidamente el campeón olímpico llevándose con él a Mateo Cañellas y Reyes Estévez. Cacho cambió de ritmo y adelantó a su rival antes de entrar en la última curva y lo que se vivió en la recta final fue una batalla épica. El soriano se fue abriendo progresivamente hacia el exterior para dificultar que su rival pudiera superarle y acabó batiéndole en meta por diez centésimas para sumar su séptimo título nacional. La polémica suscitada entre los dos acaparó titulares tras la prueba puesto que Viciosa no entendió del todo correcta la maniobra de su rival. Afortunadamente con el paso del tiempo todo esto quedaría olvidado y la cordialidad volvería a la relación entre nuestras dos grandes figuras del mediofondo.



Una joven María Vasco logrando el récord de España de 10.000m marcha.

Esta edición del Campeonato de España fue la última en la que veríamos en acción a la gran dominadora de la velocidad española. Sandra Myers se despedía con un nuevo título nacional de 400 metros con un buen registro de 51.34 y con absoluta superioridad sobre sus rivales.

Otra prueba interesante fue la altura femenina, donde veríamos en acción a tres atletas que darían mucho que hablar en el futuro. La vencedora fue Carlota Castrejana, una atleta que cambió el baloncesto, donde había sido olímpica en Barcelona'92, por nuestro deporte, eligiendo en primer lugar la altura aunque luego con el paso de los años se acabaría decantando por el triple. La riojana se impuso con 1,87 metros y luego probó fortuna sin suerte sobre 1,90 metros. Por detrás quedaría una prometedora saltadora cántabra de sólo 17 años que batía la mejor marca española juvenil con 1,85 metros y cuyo nombre iba a resonar con fuerza en el futuro llegando hasta nuestros días. Nos referimos como es lógico a Ruth Beitia, que en unos años se convertiría en la gran domina-



Espectacular llegada en los 200m masculinos con Jordi Mayoral (a la derecha) imponiéndose a Venancio José.

dora de la especialidad en España y también uno de los referentes mundiales de la disciplina. La medalla de bronce fue para la navarra Marta Mendía, otra de las clásicas de la especialidad.

Otro concurso más que interesante fue el salto con pértiga masculino donde José Manuel Arcos y Juan Gabriel Concepción, que serían luego nuestros dos representantes en Atlanta, superaron a la tercera los 5,60 metros. El madrileño llevaba menos metros y Concepción probó fortuna luego sobre 5,65m que no logró superar. Ya con la medalla de oro asegurada, Arcos se lanzó a por 5,80 metros, que hubiera supuesto un nuevo récord de España de la especialidad, aunque sin suerte.

Por lo que respecta a los lanzamientos, en peso de nuevo dominó con claridad Manuel Martínez que llegó hasta 19,56 metros en su segundo intento, nuevo récord del Campeonato, mientras que en disco David Martínez firmó un registro de 62,06 metros.

Donde se produjo un relevo fue en el mediofondo femenino consiguiendo Marta Domínguez su primer título nacional con claridad en los 1.500 metros mientras que Nuria Fernández se imponía en la distancia inferior. También interesante fue la prueba de 5.000 metros donde la gallega Julia Vaquero fue muy superior a sus rivales, cruzando la línea de meta en 15:26.79, también nuevo tope de la competición.

En la marcha masculina volvían a enfrentarse el campeón olímpico Daniel Plaza y el mundial en Stuttgart'93 Valentín Massana. El primero demostró encontrarse en forma para intentar

revalidar su presea olímpica en Atlanta marcando 1h24:31, metiendo más de un minuto a su rival, quien luego en la ciudad norteamericana brillaría con fuerza en los 50km.

Mucha emoción hubo también en las pruebas de vallas con un apretado duelo entre Jesús Font y Miguel de los Santos en los 110 metros masculinos resuelto a favor del primero por sólo tres centésimas, mientras que María José Mardomingo volvía a ser la gran dominadora en la prueba femenina. En las vallas bajas femeninas, los 400 metros, en esta ocasión Eva Paniagua superaba en meta a la atleta que había liderado la especialidad en nuestro país en los últimos años, Miriam Alonso, mientras que entre los hombres el ganador sería Íñigo Monreal.

Otra de las notas destacadas de los dos días de competición estuvo en el triple femenino donde Conchi Paredes cerró un buen concurso con un quinto salto medido en 14,00 metros.


En definitiva, un Campeonato que, a pesar de no dejar sustanciales mejoras cronométricas, demostró que nuestros primeros espadas se encontraban preparados para viajar a la cita olímpica con garantías.

1997

77º Campeonato de España Absoluto

Salamanca (19/20.7)

Pista El Helmántico



HOMBRES

100m

Eliminatorias (19) - Clasifican los 3 primeros de cada serie y los 4 mejores tiempos

Elim.1 (+1,2): 1. Mayoral 10.48 - 2. Berlanga 10.52 - 3. Santos 10.64 - 4. J.C. Gutiérrez 10.66 - 5. Jorge Cruz MADR (NAMS) 10.85 - 6. Alfonso Díaz MADR (LARM) 10.97

Elim.2 (+0,9): 1. Illán 10.54 - 2. Gats 10.58 - 3. Beitia 10.70 - 4. García 10.75 - 5. Carlos Francisco Herrera TENE (CEAT) 10.95 - 6. Ignacio Lillo MADR (ADMA) 11.11

Elim.3 (+0,5): 1. José 10.45 - 2. Ugarte 10.62 - 3. Borrega 10.67 - 4. Polanco 10.82 - 5. Jon Lopetegi GUIP (RSOC) 10.84 - 6. Óskar Ezker GUIP (RSOC) 11.14

Elim.4 (+1,0): 1. Nolet 10.47 - 2. Feo 10.51 - 3. Ingelmo 10.79 - 4. El Hour 10.84 - 5. Jon Gutiérrez VIZC (UNPV) 10.90 - 6. José Carlos Rivas MADR (LARM) 11.06 - Francisco Javier Navarro MURC (NIKE) ab.

Semifinales (19) - Clasifican los 4 primeros de cada serie

Sf.1 (+0,1): 1. Feo 10.38 - 2. José 10.40 - 3. Illán 10.42 - 4. Ugarte 10.62 - 5. Diego Moisés Santos HUEL (PTUM) 10.69 - 6. Aziz El Hour 10.81 - 8. Adrián Ingelmo SALA (ADUS) 10.85

Sf.2 (+2,1): 1. Carlos Gats (ARG) 10.26 - 2. Nolet 10.29 - 3. Mayoral 10.30 - 4. Berlanga 10.34 - 5. Borrega 10.55 - 6. Jorge Polanco (ARG) 10.62 - 7. Ángel Antonio García SALA (ADUS) 10.77 - Orkatz Beitia VIZC (UNPV) ab.

Final (19) (+2,2)

1. Frutos Feo	ZAMO	LARM	10.20
2. Venancio José	MURC	LARM	10.22
3. José Illán	CATA	NIKE	10.30
4. Jordi Mayoral	CATA	GEEG	10.30
5. Pedro Pablo Nolet	ASTU	CHAP	10.32
6. Carlos Berlanga	ARAG	CNHE	10.35
7. Manuel Francisco Borrega	MADR	LARM	10.49
8. Eduardo Ugarte	MADR	LARM	10.51

200m

Eliminatorias (19) - Clasifican los 3 primeros de cada serie y los 4 mejores tiempos

Elim.1 (+3,2): 1. Borrega 21.29 - 2. Casadella 21.29 - 3. José 21.33 - 4. Enrique Flores-Calderón MADR (CATO) 21.52 - 5. Jorge Mocholí VALE (VCLA) 21.61 - 6. Ángel Gómez MADR (LARM) 21.76 - Orkatz Beitia VIZC (UNPV) ab. - Óskar Ezker GUIP (RSOC) n.

Elim.2 (+2,0): 1. Loua 20.58 - 2. Navarro 21.19 - 3. Trull 21.41 - 4. J.C. Gutiérrez 21.42 - 5. Andrés Gómez VIZC (UNPV) 21.64 - Adrián Ingelmo SALA (ADUS) ab. - Jon Lopetegi GUIP (RSOC) ab.

Elim.3 (VVD): 1. García 21.30 - 2. Mayoral 21.31 - 3. Supervia 21.53 - 4. Francisco Javier Martínez VALE (VCLA) 21.65 - 5. Josep María Bartres CATA (FCLB) 21.66 - 6. Iñaki de Miguel GUIP (ATSS) 21.73 - Pedro Pablo Nolet ASTU (CHAP) ab. - David Canal CATA (PNOU) n.

Elim.4 (+3,8): 1. Gats 20.60 - 2. Corroto 21.11 - 3. Landa 21.24 - 4. Rodríguez 21.29 - 5. Grande 21.44 - 6. Meléndez 21.48 - 7. Jon Gutiérrez VIZC (UNPV) 21.78

Semifinales (20) - Clasifican los 4 primeros de cada serie

Sf.1 (-0,2): 1. Joseph Loua (GUI) CATA (AVIC) 20.85 - 2. Mayoral 21.14 - 3. Corroto 21.24 - 4. Supervia 21.32 - 5. Rodríguez 21.40 - 6. Ángel Antonio García SALA (ADUS) 21.55 - 7. Unai Landa GUIP (RSOC) 21.58 - Carlos Meléndez ALIC (PLCS) n.

Sf.2 (+1,8): 1. Carlos Gats (ARG) 20.65 - 2. José 20.85 - 3. Navarro 20.97 - 4. Borrega 21.25 - 5. Casadella 21.28 - 6. Jorge Grande MADR (LARM) 21.34 - 7. Juan Carlos Gutiérrez BURG (RSOC) 21.41 - 8. Juan Vicente Trull VALE (ONTY) 21.48

Final (20) (+2,2)

1. Jordi Mayoral	CATA	GEEG	20.61
2. Venancio José	MURC	LARM	20.64
3. Francisco Javier Navarro	CATA	NIKE	20.84
4. Gonzalo Corroto	CATA	FCLB	21.16
5. Luis Rodríguez	SEVI	CHAP	21.18
6. Joaquim Casadella	CATA	GEEG	21.18
7. Manuel Francisco Borrega	MADR	LARM	21.29
8. Ignacio José Supervia	ARAG	CNHE	21.35



Profeta en su tierra: el salmantino Frutos Feo sacándose la espina del pasado año ante el mismo rival, Venancio José.

400m

Eliminatorias (19) - Clasifican los 2 primeros de cada serie y los 2 mejores tiempos

Elim.1: 1. Martínez 46.99 - 2. Sabaté 47.07 - 3. Odair Pericles dos Ramos (STP) CATA (UATE) 47.08 - 4. José Manuel Tercero CACE (ADUS) 48.05 - 5. Julio Muñoz ASTU (CAUO) 48.12 - 6. Félix Pascual MADR (ADMA) 48.20 - 7. Amador Mohedano CORD (CHAP) 48.39 - Luis Flores BURG (CAPI) n.

Elim.2: 1. Andrés 47.02 - 2. Cuesta 47.53 - 3. Enrique Flores-Calderón MADR (CATO) 47.74 - 4. Jon Lopetegui GUIP (RSOC) 48.04 - 5. Juan José Bayona JAEN (LARM) 48.17 - 6. José Luis Palacios MADR (ADMA) 48.46 - 7. Sergio del Rosal ASTU (CAUO) 48.97

Elim.3: 1. Vallejo 47.15 - 2. Escribá 47.21 - 3. Álvarez 47.22 - 4. Casadella 47.46 - 5. Tomás Gómez MADR (LARM) 48.26 - 6. Juan Antonio Quintana MADR (ATBO) 48.32 - 7. Adrián Fernández ASTU (COVA) 48.42 - 8. Carlos Velasco MADR (RSOC) 48.62

Final (20)

1. Antonio Andrés	VALE	ADRT	46.37
2. Pablo Jaime Vallejo	BALE	LARM	47.07
3. César Martínez	MADR	CHAP	47.12
4. Raúl Sabaté	CATA	FCLB	47.23
5. Pablo Escribá	VALE	LARM	47.48
6. Miguel Cuesta	ASTU	LARM	47.57
7. Juan Antonio Álvarez	CAST	PLCS	48.32
Joaquim Casadella	CATA	GEEG	ab.

800m

Eliminatorias (19) - Clasifican los 2 primeros de cada serie y los 2 mejores tiempos

Elim.1: 1. Cerezo 1:49.41 - 2. Domínguez 1:49.51 - 3. De Teresa 1:49.62 - 4. Arconada 1:49.75 - 5. José Alejandro Rodríguez ASTU (COVA) 1:50.08 - 6. Eugenio Barrios TOLE (GDSO) 1:50.47

Elim.2: 1. Martín 1:51.85 - 2. Rojas 1:51.92 - 3. Antonio Franco LEON (LARM) 1:51.93 - 4. Luis Javier González MADR (LARM) 1:52.27 - 5. Israel Ayuso MADR (LARM) 1:52.43 - 6. Juan José Viña ASTU (CAUO) 1:57.99 - José Antonio Redolat VALE (NIKE) ab.

Elim.3: 1. Miguel 1:49.07 - 2. Esteso 1:49.11 - 3. Ignacio Luis del Río MADR (ADMA) 1:49.85 - 4. Javier Moro SEGO (ADRT) 1:49.93 - 5. Orlando Castro PALE (ADRT) 1:51.19 - 6. Mateo Cañellas BALE (LARM) 1:51.57

Final (20)

1. José Manuel Cerezo	MALA	LARM	1:48.51
2. Antonio Martín	MADR	ADMA	1:49.11
3. Juan Carlos Esteso	ALIC	NIKE	1:49.24
4. Víctor Rojas	VIZC	UNPV	1:49.43
5. José Arconada	ASTU	COVA	1:50.03
6. Alejandro Miguel	GALI	CAPM	1:51.23

7. Tomás de Teresa	SORI	ADRT	1:52.26
Israel Domínguez	VALL	DARV	ab.

Tiempo intermedio: 400m: Cerezo 54.55

1.500m

Eliminatorias (19) - Clasifican los 4 primeros de cada serie y los 4 mejores tiempos

Elim.1: 1. Viciosa 3:47.11 - 2. Esteso 3:47.30 - 3. Matamoros 3:47.54 - 4. Murga 3:47.56 - 5. Pérez 3:47.60 - 6. Jesús Ortega MADR (LARM) 3:48.31 - 7. Manuel Jesús Martín SALA (ADUS) 3:48.34 - 8. Francisco Navarro SEVI (OSUN) 3:48.38 - 9. Juan Puerta ASTU (CAUO) 3:49.19 - Javier Moro SEGO (ADRT) ab.

Elim.2: 1. Estévez 3:42.74 - 2. L.M. Martín 3:43.26 - 3. Ferrando 3:43.41 - 4. T. Martín 3:43.96 - 5. Maritxalar 3:44.03 - 6. Soriano 3:44.25 - 7. Morente 3:44.63 - 8. Lluís Mezquida CATA (CHAP) 3:49.27 - 9. Yusef El Nasri (MAR) CATA (UDTO) 3:56.38 - Víctor Vinyals CATA (FCLB) ab. - José López (VEN) n.

Final (20)

1. Reyes Estévez	CATA	ADRT	3:43.18
2. Isaac Viciosa	VALL	LARM	3:43.86
3. Pedro Antonio Esteso	ALIC	NIKE	3:45.31
4. José Ángel Matamoros	MADR	TRIL	3:46.05
5. Francisco Javier Ferrando	ARAG	EMIR	3:46.47
6. Iván Pérez	ASTU	ESMG	3:46.92
7. Igor Murga	VIZC	ATBK	3:47.04
8. Rafael Maritxalar	NAVA	BEIR	3:47.84

9. Luis Miguel Martín MADR (ADCI) 3:48.76 - 10. Víctor Manuel Morente CATA (DIAD) 3:49.44 - 11. Txomin Martín VIZC (ATBK) 3:51.51 - 12. Raúl Soriano CATA (FCLB) 4:00.03

Tiempos intermedios: 400m: Morente 1:02.8; 800m: Soriano 2:04.8; 1.200m: Estévez 3:04.3

5.000m (20)

1. Manuel Pancorbo	JAEN	LARM	14:01.84
2. Alberto García	MADR	LARM	14:01.89
3. Enrique Molina	GRAN	ADRT	14:04.43
4. Anacleto Jiménez	RIOJ	LARM	14:11.29
5. Iván Sánchez	ALAV	JUHE	14:12.24
6. Marco Antonio Rufo	SEVI	OSUN	14:13.04
7. Pedro Trejo	MADR	GDSO	14:14.52
8. Carlos de la Torre	GALI	ADRT	14:15.55

9. Conrado Oñate ALBA (GDSO) 14:25.02 - 10. José Ríos CATA (DIAD) 14:38.48 - Igor Murga VIZC (ATBK) ab. - Óscar Díaz MADR (LARM) ab. - José Manuel Martínez MADR (DIAD) ab. - Driss Lakhouaja (MAR) CATA (UDEB) ab.



José Manuel Cerezo levantando los brazos en su llegada a meta en los 800 metros.



Manuel Pancorbo liderando el 5.000m por delante de Anacleto Jiménez (semitapado) y Enrique Molina (a su derecha)

110m vallas

Eliminatorias (19) - Clasifican los 3 primeros de cada serie y los 4 mejores tiempos

Elim.1 (+2,0): 1. Hernando 14.65 - 2. Carillo 14.72 - 3. J. Rodríguez 14.87 - 4. Rubén Delgado PALE (LOPU) 15.02 - Roberto García MADR (ATOR) ab. - Francisco Javier Benet MURC (CHAP) n.

Elim.2 (+1,2): 1. Sala 14.18 - 2. Vega 14.41 - 3. Ruiz 14.55 - 4. Del Río 14.64 - 5. Martínez 14.80 - Marc Magrans CATA (GEEG) n.

Elim.3 (+0,2): 1. Font 14.42 - 2. D. Rodríguez 14.55 - 3. Pascual 14.64 - 4. Elhombre 14.83 - 5. Félix Belmar CATA (FCLB) 14.84 - 6. Miguel Ángel Otero MADR (LARM) 14.92 - 7. Manuel Ángel Gómez GALI (INOR) 14.93

Elim.4 (+0,2): 1. De los Santos 14.03 - 2. López 14.15 - 3. Arnáiz 14.31 - 4. Brunet 14.79 - 5. James Francisco Abjudul Turner MADR (ESMG) 15.16 - 6. Enrique Franco VALE (VCLA) 15.48 - Roberto Marzo CAST (PLCS) ab.

Semifinales (19) - Clasifican los 4 primeros de cada serie

Sf.1 (+1,4): 1. Vega 13.94 - 2. Font 13.98 - 3. Ruiz 14.31 - 4. D. Rodríguez 14.39 - 5. Carlos Martínez MADR (LARM) 14.56 - 6. Javier Pascual GUIP (RSOC) 14.81 - 7. Xavier Brunet CATA (CNBA) 14.96 - Carlos Sala CATA (LARM) ab.

Sf.2 (+0,8): 1. De los Santos 14.25 - 2. Arnaiz 14.40 - 3. Carrillo 14.47 - 4. López 14.55 - 5. José Antonio Hernando MADR (ACOR) 14.67 - 6. Daniel del Río LPAL (CEAT) 14.73 - 7. Ángel Elhombre ARAG (CHAP) 14.78 - 8. Javier Rodríguez MADR (AVAL) 15.12

Final (19) (+2,9)

1. Jesús Font CATA FCLB 13.96

2. Javier Vega	ASTU	CAUO	14.05
3. Francisco Javier López	ALAV	LARM	14.11
4. David Rodríguez	GALI	CUAS	14.14
5. Francisco Ruiz	JAEN	CHAP	14.25
6. José Félix Arnáiz	BURG	AVAL	14.36
7. Daniel Carrillo	CATA	AACA	14.39
Miguel de los Santos	MALA	LARM	desc. (163.7)

400m vallas

Eliminatorias (19) - Clasifican los 3 primeros de cada serie y los 4 mejores tiempos

Elim.1: 1. González 52.34 - 2. J.M. Fernández 52.88 - 3. Herrero 52.89 - 4. Pérez 53.39 - 5. Joaquín Enrique Larrosa CATA (PAMA) 53.94 - 6. José Rifaerra MADR (LARM) 54.72 - 7. Antonio Delgado CATA (FCLB) 54.89 - 8. Alejandro Fernández ASTU (CUAS) 55.06

Elim.2: 1. Pitillas 52.46 - 2. Melero 52.83 - 3. G. Navarro 53.03 - 4. C. Navarro 53.32 - 5. Marcos Álvarez LEON (SEUR) 53.65 - 6. Francesc Uroz CATA (AACA) 53.80 - 7. Mikel Durandegui GUIP (ATSS) 53.86 - 8. Francisco Javier Giménez GALI (INGA) 55.19

Elim.3: 1. Vila 52.78 - 2. D. López 52.92 - 3. G. López 53.19 - 4. Vicente 53.36 - 5. José Manuel del Campo LEON (COVA) 54.04 - 6. Francisco Sánchez MADR (LARM) 54.50 - 7. Francisco Molina BALE (CPOL) 54.58 - Luis Miguel Barragán MADR (LARM) ab.

Elim.4: 1. Alarcón 52.75 - 2. Monreal 53.03 - 3. Juan 53.17 - 4. Solís 53.26 - 5. Alejandro Vega GUIP (RSOC) 54.02 - 6. José Jesús Alberca JAEN (CJJA) 54.07 - 7. Carlos Alberto García MADR (LARM) 55.08 - Ángel Elhombre ARAG (CHAP) ab.

Semifinales (19) - Clasifican los 4 primeros de cada serie

Sf.1: 1. D. López 51.66 - 2. Pitillas 51.87 - 3. R. Navarro 52.11 - 4. Alarcón 52.19 - 5. Jaime Juan MADR (LARM) 52.74 - 6. Constantino Navarro GRAN (VELE) 54.48 - 7. Emilio Pérez CATA (FCLB) 1:01.23 - José María Fernández ASTU (ESMG) ab.

Sf.2: 1. González 51.02 - 2. Vila 51.41 - 3. Herrero 51.52 - 4. Monreal 51.71 - 5. Julio César Melero MADR (ATBO) 51.95 - 6. Luis Vicente ARAG (CNHE) 53.21 - 7. Guillermo López CATA (CORN) 53.75 - Ángel Solís ASTU (ESMG) ab.

Final (20)

1. Alberto Carlos González	ASTU	CAUO	50.41
2. Salvador Vila	ALIC	ONTY	50.93
3. David López	MADR	LARM	51.07
4. Andrés Alarcón	GRAN	VELE	51.41
5. Juan Herrero	VALL	AVAL	51.51
6. Rafael Navarro	CATA	PNOU	51.71
7. Íñigo Monreal	NAVA	LARM	52.51
8. Óscar Miguel Pitillas	VALE	VCCLA	52.81

3.000m obstáculos (20)

1. Ramiro Morán	ZAMO	ADUS	8:34.50
2. Alberto Vicente	MADR	LARM	8:36.83
3. José María González	MADR	LARM	8:36.83
4. Elisardo de la Torre	GALI	NWBA	8:37.63
5. Alberto Genovés	VALE	PLCS	8:44.43
6. Gabriel Garín	NAVA	ULIA	8:44.61
7. José Luis Blanco	CATA	NIKE	8:45.18
8. Carlos Suárez	ASTU	OVAT	8:49.24
9. Jon Azkueta VIZC (LARM) 9:00.42 - 10. Joan Herrera CATA (FCLB) 9:13.44 - 11. Manuel Núñez CACE (EAVA) 9:28.05 - Eliseo Martín ARAG (CAMZ) ab. - Marco Antonio Cepeda CATA (DIAD) ab. - Juan Ramón Moya CATA (CAVA) ab. - David Posada GALI (NIKE) ab. - Ignasi Taló CATA (BRAP) ab. - César Pérez MADR (ATBO) ab.			

Altura (20)

1. Arturo Ortiz	MADR	LARM	2.26 (2.12-1 / 2.18-2 / 2.24-2 / 2.26-1 / 2.30-xxx)
2= Gustavo Adolfo Becker	CATA	LARM	2.21 (2.08-1 / 2.21-1 / 2.24-xx / 2.26-x)
2= Ignacio Pérez	RIOJ	CHAP	2.21 (2.15-1 / 2.21-1 / 2.24-xxx)
4. Alejandro Badolato	CANT	UNPV	2.15 (1.95-1 / 2.00-1 / 2.04-1 / 2.08-1 / 2.12-2 / 2.15-2 / 2.18-xxx)
5. Marc Pagés	CATA	FCLB	2.12 (2.00-1 / 2.04-1 / 2.08-1 / 2.12-2 / 2.15-xxx)
6. Carlos de la Peña	GALI	CUAS	2.12 (2.00-1 / 2.04-1 / 2.08-2 / 2.12-2 / 2.15-xxx)
7. Jordi Rofes	CATA	NIKE	2.08 (1.95-1 / 2.00-1 / 2.04-2 / 2.08-1 / 2.12-xxx)
8. Raúl Lozano	GRAN	VELE	2.04 (1.95-3 / 2.00-1 / 2.04-1 / 2.08-xxx)
9. Óscar González MALA (LARM) 2.04 (1.95-1 / 2.00-1 / 2.04-2 / 2.08-xxx) - 10. Edorta Aranburuzabala GUIP (RSOC) 2.04 (1.95-2 / 2.00-1 / 2.04-2 / 2.08-xxx) - 11. David Antona MADR (ADMA) 2.00 (2.00-2 / 2.08-xab)			

Pértiga (19)

1. Isaac Molinero	MADR	LARM	5.50 (5.25-xp / 5.35-2 / 5.50-3 / 5.60-xxx)
2. Montxu Miranda	VIZC	UNPV	5.45 (5.25-2 / 5.45-2 / 5.55-xxx)
3= Juan Gabriel Concepción	CATA	LARM	5.40 (5.25-1 / 5.40-3 / 5.50-xxx)
3= Javier García	CATA	ADRT	5.40 (5.40-3 / 5.55-xxx)
5. Santiago Bañón	CATA	JATS	5.25 (4.80-1 / 4.95-1 / 5.10-1 / 5.25-1 / 5.35-xxx)
6. Luis Vallejo	NAVA	PAMA	5.25 (5.25-3 / 5.45-xxx)



Enorme Raúl Chapado en triple donde voló hasta 16.82 ventoso, superando hasta tres veces el récord del campeonato (16.54, 16.62 y 16.67).

7. José Miguel Martínez	CAST	PLCS	4.80 (4.60-3 / 4.80-1 / 5.10-xx)
8. Jaime Peñas	SEGO	CELV	4.60 (4.60-3 / 4.80-xxx)
Jon Karla Lizeaga GUIP (RSOC) n.			

Longitud (19)

1. Florentino Galaviz	CACE	ADUS	7.91/+2.7 (7.48/+1.1 - 7.68/+0.7 - 7.71/+0.6 - 7.91/+2.7 - 7.75/+2.1 - 7.78/+1.5)
2. Yago Lamela	ASTU	CAUO	7.90/+3.0 (7.88/+2.6 - 7.62/-0.7 - x - 7.87/+0.7 - 7.78/+1.6 - 7.90/+3.0)
3. José Antonio Giralde	MADR	CHAP	7.82/+1.2 (7.47/0.0 - 7.67/+2.0 - 7.69/+2.6 - p - 7.82/+1.2 - x)
4. José María Lázaro	SALA	ADUS	7.65/+3.2 (7.42/+1.6 - 7.41/+1.0 - x - 7.65/+3.2 - x - 7.64/+1.8)
5. Rubén Atienza	ASTU	COVA	7.65/+3.9 (7.09/+0.2 - 7.28/+1.9 - 7.65/+3.9 - 7.47/+2.1 - p - 7.25/-0.2)
6. Antonio Adsuar	ALIC	PLCS	7.59/+2.0 (7.29/+1.7 - 7.09/+4.0 - 7.46/+1.5 - 7.53/+2.6 - 7.59/+2.0 - x)
7. Francisco Javier García	ARAG	PAMA	7.46/-0.2 (7.46/-0.2 - 5.87/+1.5 - 7.23/+2.4 - p - 5.47/+1.2 - x)
8. Ramón Labrador	VALL	AVAL	7.36/+1.4 (7.28/+2.9 - 7.26/-1.0 - 7.36/+1.4 - 6.96/+0.2 - x - x)
9. Jordi Llop CATA (GIMT) 7.33/+1.4 (7.01/+1.7 - 7.33/+1.4 - x) - 10. David Noreña SALA (ADUS) 7.31/+2.5 (x - 7.31/+2.5 - x) - 11. José Ignacio González VALE (VCCLA) 7.30/+1.8 (7.06/+0.4 - x - 7.30/+1.8) - 12. Ángel Azpeitia			

HISTORIA DE LOS CAMPEONATOS DE ESPAÑA ABSOLUTOS AL AIRE LIBRE

ASTU (CAUO) 7.25/+1,1 (7.25/+1,1 - p - 6.87/+0,8) - 13. David Ruiz CATA (CNBA) 7.18/+2,1 7.02/-0,2 (x - 7.02/-0,2 - 7.18/+2,1)

Triple (20)

1. Raúl Chapado AVIL VCLA 16.82/+2,4
(16.54/+1,8 - 16.62/+1,4 - 16.67/+0,2 - 16.75/+2,5 - x - 16.82/+2,4)
 2. Daniel Román MADR ADMA 16.46/+3,0
(15.55/+0,8 - 15.61/+0,2 - 15.76/0,0 - 15.77/+1,2 - 15.54/+2,5 - 16.46/+3,0)
 3. Mario Quintero MADR LARM 16.34/+1,9
(x - 16.12/+0,2 - x - 16.25/0,0 - 14.79/+2,0 - 16.34/+1,9)
 4. Álvaro Bartolomé CATA FCLB 16.33/+1,8
(15.80/+0,8 - 16.33/+1,8 - 16.30/+1,3 - 15.95/+2,7 - x - x)
 5. Josep María Torras CATA FCLB 15.87/+0,5
(15.14/+0,7 - 15.54/+0,1 - 15.28/+1,1 - 15.87/+0,5 - 15.73/+0,7 - 15.16/+2,8)
 6. Javier Óscar Iglesias SALA ADUS 15.68/+2,4
(15.37/+1,5 - x - x - 14.67/+0,7 - 15.17/+1,2 - 15.68/+2,4)
 7. Antonio Salazar MADR CELV 15.57/+2,0
(15.23/+2,1 - 15.57/+2,0 - x - p - x - 15.37/+2,7)
 8. Luis Ángel Caballero PALE LOPU 15.35/+1,6
(15.35/+1,6 - 14.45/+1,6 - 14.98/+0,2 - p - p - p)
- Javier Sánchez VIZC UNPV s.m. (x - x - x)

Peso (20)

1. Manuel Martínez LEON LARM 20.27 RE
(19.67 - 19.60 - 19.82 - 19.81 - 19.97 - 20.27)
2. Yoger Enrique (VEN) 18.69
(18.25 - 18.69 - x)
3. José Luis Martínez GRAN LARM 18.65
(18.00 - 18.17 - 18.04 - 18.65 - 18.18 - 18.51)
4. Carlos Geronés CATA FCLB 17.44
(17.11 - x - x - 17.44 - x - 17.03)
5. Ramón Jeremías ASTU CAUO 17.21
(17.06 - 17.21 - x - 17.14 - x - x)
6. Alberto José Viejo GUAD LARM 16.82
(16.50 - 16.39 - 16.73 - 16.82 - x - x)
7. Jesús María Cambor ASTU CAUO 16.78
(16.26 - 16.60 - 16.78 - 16.43 - 16.78 - 16.65)
8. Antonio Lora ALIC PLCS 16.67
(x - 16.67 - 16.65 - 15.59 - x - x)
9. José Agustín Camats CATA FCLB 16.24
(16.24 - 15.61 - x - 16.03 - 15.82 - 16.15)
10. Francisco Tudela VIZC (UNPV) 16.14 (16.13 - 16.14 - x) - 11. Igor Cagigas ALAV (UNPV) 15.59 (14.94 - 15.59 - 14.92) - 12. Iván Landeta VIZC (UNPV) 14.88 (14.88 - 14.61 - x) - 13. Antonio Morón ARAG (ADUS) 14.63 (14.30 - x - 14.63)

Disco (19)

1. José Luis Valencia CATA LARM 53.28
(52.60 - 51.42 - x - 52.74 - 53.20 - 53.28)
2. Carlos Esparza NAVA PAMA 51.78
(51.76 - 50.54 - 51.04 - 51.78 - x - x)
3. José Ventura Amat CAST PLCS 51.20
(49.96 - x - 51.20 - 48.92 - 49.52 - 50.98)
4. Iván Tirado CATA LARM 50.44
(50.44 - x - x - x - 49.58)
5. Jesús María Cambor ASTU CAUO 50.36
(47.76 - 48.62 - 48.16 - 49.76 - 50.36 - x)
6. David Miqueléiz NAVA PAMA 49.78
(x - 48.46 - 49.32 - 48.34 - 47.56 - 49.78)
7. Mario Pestano TENE ARON 49.42
(47.34 - x - 48.32 - 45.46 - 48.50 - 49.42)
8. David de Ángel VALL AVAL 49.28
(49.28 - 47.66 - 47.22 - 47.78 - x - 46.18)
9. Francisco Tudela VIZC (UNPV) 48.30 (48.30 - x - 48.10) - 10. Aitor Olaiola GUIP (ATSS) 48.22 (46.84 - x - 48.22) - 11. Jaime Peñas SEGO (CELV) 47.48 (44.06 - x - 47.48) - 12. Prudencio Uriondo VIZC (UNPV) 46.06 (45.48 - 45.50 - 46.06)

Martillo (19)

1. José Manuel Pérez MADR LARM 71.28
(66.82 - 71.28 - 68.72 - 70.90 - 69.50 - 70.50)
2. Alexandre Marfull CATA CNBA 66.04
(64.68 - 64.24 - 64.26 - 66.04 - 63.30 - 64.20)
3. Anscari Salgado CATA AACA 64.72
(x - x - 61.78 - x - x - 64.72)
4. Antonio Rubio VALE VCLA 64.48
(59.02 - 62.72 - 61.92 - 64.48 - 61.62 - x)
5. Antón María Godall CATA FCLB 64.46
(62.18 - 62.34 - 64.18 - 62.46 - x - 64.46)
6. Fidel Puerta MADR TAJM 62.64
(56.80 - x - 61.44 - x - 62.64 - x)
7. Pablo Gómez MADR LARM 61.38
(59.76 - 61.38 - x - x - 57.74 - 59.14)
8. Carlos Lafuente ASTU CAUO 61.04
(57.62 - 59.36 - 61.04 - 60.02 - 60.52 - x)
9. Alejandro González MALA (NERJ) 60.78 (60.18 - 60.78 - x) - 10. Juan Manuel Barbosa GALI (CELV) 60.60 (58.72 - 60.40 - 60.60) - 11. Francisco Javier Nieto CADI (CHAP) 60.52 (x - 59.34 - 60.52) - 12. José Alcántara MADR (LARM) 59.24 (58.22 - 59.24 - 57.86) - 13. José Luis Velasco CATA (FCLB) 57.68 (57.68 p - p)

Jabalina

Calificación (19) - Mínima 68,00 o 12 primeros

1. R. Fernández 65.46 (65.46 - 63.78 - 64.18) - 2. Hermoso 64.78 (63.60 - 64.78 - x) - 3. Edwards Eliades Veranes Laborde (CUB) CATA (CORN) 63.86 (61.46 - 63.86 - x) - 4. Esteban 63.50 (63.50 - p - p) - 5. Flor 62.74 (58.52 - 62.74 - x) - 6. F. Fernández 62.26 (62.26 - x - p) - 7. Dacal 62.20 (x - 60.50 - 62.20) - 8. Nieto 61.82 (61.82 - x - p) - 9. Bassols 61.70 (59.20 - x - 61.70) - 10. Juan 61.54 (61.54 - x - x) - 11. D. García 60.44 (53.68 - x - 60.44) - 12. Nogueira 60.30 (x - 58.28 - 60.30) - 13. Rosales 59.20 (56.36 - 55.48 - 59.20) - 14. Óscar Fernández GALI (CUAS) 57.78 (55.26 - 54.82 - 57.78) - 15. Jordi Costa CATA (CNBA) 56.38 (56.38 - x - x) - 16. César García VIZC (UNPV) 56.30 (56.06 - 53.26 - 56.30) - 17. Juan Eugenio López MALA (CHAP) 55.02 (55.02 - 53.36 - x) - 18. Raúl Pérez ARAG (CAMZ) 54.58 (x - 54.58 - 54.16) - 19. Aitor Mariezkurrena NAVA (PAMA) 53.92 (52.46 - 53.92 - x)

Final (20)

1. Antonio Esteban MADR LARM 73.40
(71.68 - 73.40 - 71.30 - x - p - p)
2. Raimundo Fernández GALI LARM 70.08
(62.06 - 70.08 - 67.38 - 64.70 - 66.66 - x)
3. José Manuel Hermoso HUEL CAUO 68.62
(65.60 - 65.34 - 65.20 - 67.26 - 66.32 - 68.62)
4. Enrique Bassols CATA FCLB 67.90
(67.90 - 63.02 - x - 65.70 - x - x)
5. Gustavo Dacal GALI SGIP 65.02
(x - 62.94 - x - 64.30 - x - 65.02)
6. Francisco Javier Flor MADR CELV 63.82
(63.82 - x - 57.16 - x - 63.68 - x)
7. Luis Nogueira GALI ADOR 63.60
(62.84 - 62.26 - 63.60 - 61.66 - 59.16 - 59.20)
8. José Rosales GALI CUAS 63.12
(59.06 - 56.98 - 63.12 - 62.26 - x - 60.68)
9. Felipe Fernández LEON (CAUO) 61.90 (57.64 - 61.64 - 61.90) - 10. José Vicente Nieto VALE (VCLA) 61.66 (58.58 - 61.66 - 59.12) - 11. Jesús Juan VALL (ADUS) 61.58 (61.58 - 60.82 - x) - 12. David García MADR (ATBO) 59.90 (59.90 - 59.66 - x)

20km marcha (19)

1. Valentí Massana CATA CNBA 1h24:52
2. Daniel Plaza CATA NAMS 1h24:58
3. Santiago Pérez GALI CELV 1h25:04
4. Jesús Ángel García MADR ADCI 1h25:11
5. Jaime Barroso CATA SGIP 1h25:45
6. Basilio Labrador TENE CEAT 1h27:11
7. Fernando Vázquez MURC ATHL 1h28:49

8. Andrew Hermann (USA) 1h29:11
 9. Fumio Imamura (JPN) 1h29:39 - 10. David Márquez CATA (CNBA) 1h29:56
 - 11. Félix Gómez CATA (AACA) 1h32:04 - 12. Mikel Odriozola GUIP (RSOC) 1h32:58 - 13. Francisco José Pinardo MADR (LARM) 1h33:19 - 14. Roberto Rodríguez SALA (ATSA) 1h33:25 - 15. Antonio Manuel Balboa GRAN (VELE) 1h34:54 - 16. José Ángel Rodríguez GALI (CELV) 1h36:59 - 17. Mario Avelleda BALE (PITI) 1h37:15 - 18. David Sánchez CATA (AACA) 1h39:23 - 19. Isaac del Valle ASTU (CAUO) 1h39:58 - 20. José Luis Duce GUAD (CATO) 1h40:35 - 21. Miguel Ángel Pozo GRAN (VELE) 1h44:18 - Alejandro Baeza SEVI (ADMA) ab. - Juan Luis Ramilo GALI (CELV) ab. - Juan Antonio Porrás JAEN (CHAP) ab. - Hugo Ruiz CATA (PRAT) ab. - Juan Carlos González SALA (OVAT) ab. - Alberto Pallarés ARAG (CAMZ) ab. - César Rodríguez SALA (CAUO) ab. - Andrés Marín CATA (UGEB) desc. (191.4) - Ignacio Sanchis CATA (FCLB) desc. (191.4). - José Alejandro Cambil GRAN (CHAP) desc. (191.4) - Álvaro Prieto MADR (NAMS) desc. (191.4) - Francisco Javier Fernández GRAN (VELE) n. - Iván García ALAV (UNPV) n.

4x100m (20)

- | | | |
|--|------|-------|
| 1. Larios-Agrupación Atlética Moratalaz (Frutos Feo, Venancio José, Jorge Grande, Manuel Francisco Borrega) | LARM | 39.81 |
| 2. Valencia Club de Atletismo-Karhu (Jordi Monzó, Fernando Crespo, Pau Taléns, Jorge Mocholí) | VCLA | 41.04 |
| 3. Universidad País Vasco (Txomin Txurruka, Jon Gutiérrez, Orkatz Beitia, Andrés Gómez) | UNPV | 41.11 |
| 4. Grup Excursionista i Esportiu Gironí (Rubén de Prado, Antonio Mayoral, Joaquim Casadella, Jordi Mayoral) | GEEG | 41.21 |
| 5. Agrupación Deportiva Marathon (Ramón Espinosa, Ignacio Lillo, Dafine Ravelosona (FRA), Rafael Garcés) | ADMA | 41.26 |
| 6. Club Atletismo Chapín Jerez (Francisco Ruiz, Amador Moledano, Gabriel Selma, Luis Rodríguez) | CHAP | 41.28 |
| 7. Centro de Natación Helios (Fernando Gracia, Raúl Cebrián, Ignacio José Supervia, Carlos Berlanga) | CNHE | 42.21 |
| 8. Universidad Salamanca-Sol Fuerza (Roberto de Prado, Julio César de Prado, Adrián Ingelmo, Ángel Antonio García) | ADUS | 48.52 |

4x400m (20)

- | | | |
|---|------|---------|
| 1. Larios-Agrupación Atlética Moratalaz (Miguel Cuesta, Pablo Jaime Vallejo, David López, Pablo Escribá) | LARM | 3:09.40 |
| 2. Real Sociedad C.F. (George Jojo Atteen, Alejandro Vega, Jon Lopetegui, Carlos Velasco) | RSOC | 3:09.85 |
| 3. Agrupación Deportiva Marathon (José Luis Palacios, Ignacio Luis del Río, Antonio Martín, Félix Pascual) | ADMA | 3:10.01 |
| 4. Universidad de Oviedo (Sergio del Rosal, Alberto Carlos González, Rubén Campos, Julio Muñiz) | CAUO | 3:10.88 |
| 5. Fútbol Club Barcelona (Marcos Francisco Cabanas, Antonio Delgado, Emilio Pérez Fuster, Raúl Sabaté) | FCLB | 3:14.43 |
| 6. Valencia Club de Atletismo-Karhu (Francisco Javier Martínez, Daniel Martínez, Pau Taléns, Jorge Mocholí) | VCLA | 3:17.15 |
| 7. Universidad País Vasco (Óscar Ibáñez, Iñaki Escalona, Álvaro Díez, Aritz Durana) | UNPV | 3:18.75 |

MUJERES

100m

Eliminatorias (19) - Clasifican las 4 primeras de cada serie y los 4 mejores tiempos

- Elim.1** (+1,0): 1. Reinares 11.98 - 2. Cacho 12.15 - 3. A.M. Martín 12.16 - 4. Antón 12.25 - 5. Zatika 12.30 - 6. Bartuilli 12.36 - 7. Cristina Calvo MADR (ADMA) 12.60 - Itziar Ormaetxea VIZC (BIDZ) n.
Elim.2 (+1,9): 1. Fraguas 11.83 - 2. Morales 11.84 - 3. S. Martín 11.99 - 4. Juez 12.15 - 5. Hernández 12.18 - 6. Sonia Bocanegra CATA (MOLV) 12.41 - 7. Itziar Fernández de Mendiola VIZC (ASAN) 12.43 - 8. Elvira Ruiz CATA (AACA) 12.59
Elim.3 (+1,1): 1. Blay 11.89 - 2. Real 12.11 - 3. Ruipérez 12.26 - 4. Amo 12.33 - 5. Vega 12.37 - 6. María Luisa Domínguez MADR (LARM) 12.39 - Isabel Martínez MADR (AMCO) 12.46

Semifinales (19) - Clasifican las 4 primeras de cada serie

- Sf.1** (+2,1): 1. Blay 11.68 - 2. Reinares 11.88 - 3. Cacho 11.90 - 4. Antón 12.06 - 5. Ana Elisa Bartuilli MADR (LARM) 12.12 - 6. Usee Zatika VIZC (INVZ) 12.16 - 7. Vanessa Juez ALAV (ATSS) 12.19 - Susana Martín MADR (ADMA) ab.

- Sf.2** (+1,1): 1. Fraguas 11.86 - 2. Morales 11.94 - 3. Real 11.96 - 4. A.M. Martín 11.98 - 5. Marta Hernández MADR (LARM) 12.25 - 6. María José Ruipérez CAST (PLCS) 12.26 - 7. Laura Amo CANT (ATOR) 12.36 - 8. Cristina Vega ASTU (COVA) 12.44

Final (19) (+1,5)

- | | | | |
|---------------------|------|------|-------|
| 1. Carmen Blay | CATA | NIKE | 11.60 |
| 2. Raquel Fraguas | ARAG | LARM | 11.73 |
| 3. Arantxa Reinares | NAVA | PAMA | 11.81 |
| 4. Ana María Martín | SALA | ADUS | 11.91 |
| 5. Eva Cacho | CANT | ATOR | 11.92 |
| 6. Patricia Morales | CATA | ADRT | 11.93 |
| 7. Laura Real | SEVI | RIAF | 12.00 |
| 8. Laura Antón | PALE | AVAL | 12.04 |

200m

Eliminatorias (20) - Clasifican las 2 primeras de cada serie y los 2 mejores tiempos

- Elim.1** (+0,5): 1. Reinares 24.23 - 2. Sanz 24.40 - 3. Iglesias 24.42 - 4. Patricia Morales CATA (ADRT) 24.78 - 5. Aranzazu Casero MADR (CATO) 24.96
Elim.2 (+0,6): 1. Córcoles 24.16 - 2. Alba 24.35 - 3. M. Martín 24.54 - 4. Carolina García SEGO (ASEG) 24.94 - 5. Silvia María Rodríguez GRAN (VELE) 25.06 - 6. Lorena Ortí CATA (AACA) 25.23
Elim.3 (+0,3): 1. S. Martín 24.39 - 2. García-Campero 24.63 - 3. Ana María Megías CATA (PNOU) 24.66 - 4. María Paz Maqueda SEVI (CHAP) 24.90 - 5. Cristina Calvo MADR (ADMA) 25.01 - Nerea Azkárte ASTU (ESMG) n.

Final (20) (+1,5)

- | | | | |
|---------------------------------|------|------|-------|
| 1. Arantxa Reinares | NAVA | PAMA | 24.02 |
| 2. Susana Martín | MADR | ADMA | 24.10 |
| 3. Elena Córcoles | VALE | VCLA | 24.15 |
| 4. Julia Alba | SEVI | CHAP | 24.24 |
| 5. Arantxa Iglesias | LEON | SEUR | 24.35 |
| 6. Mercedes Martín | SALA | ADUS | 24.50 |
| 7. Cristina Sanz | VALL | AVAL | 24.56 |
| María del Carmen García-Campero | VALE | VCLA | ab. |

400m

Eliminatorias (19) - Clasifican las 3 primeras de cada serie y los 2 mejores tiempos

- Elim.1:** 1. Lahoz 54.39 - 2. Lovaco 54.92 - 3. Álvarez 55.27 - 4. Marín 55.28 - 5. Martínez 55.96 - 6. Juana María Fernández MADR (LARM) 56.84 - 7. Catalina Oliver BALE (CPOL) 57.70
Elim.2: 1. Reyes 54.87 - 2. Bravo 55.58 - 3. Lluçh 56.20 - 4. María de Lourdes Gómez CADI (CHAP) 56.28 - 5. Verónica Maluenda CATA (UDEB) 56.72 - 6. Mercedes Armengol LPAL (FCLB) 57.01



Yolanda Reyes, campeona en 400 metros.

Final (20)

1. Yolanda Reyes	SALA	ADUS	53.38
2. Esther Lahoz	ARAG	VCLA	53.93
3. Bárbara Lovaco	MADR	PAMA	54.56
4. Miriam Bravo	RIOJ	PAMA	54.81
5. Mónica Marín	CATA	JATS	55.52
6. Rocío Álvarez	ASTU	OVAT	55.80
7. Mireia Lluch	CATA	FCLB	56.23
8. María Teresa Martínez	VALL	DARV	56.48

800m

Eliminatorias (19) - Clasifican las 3 primeras de cada serie y los 2 mejores tiempos

Elim.1: 1. Menéndez 2:10.43 - 2. Barreiro 2:10.47 - 3. Bosch 2:10.73 - 4. Fontarnau 2:11.05 - 5. María Inmaculada Franco PALE (CJES) 2:11.29 - 6. Carmen Mabel Arrúa (ARG) SALA (ADUS) 2:13.81 - Sonia Álvarez ASTU (CAUO) n.

Elim.2: 1. Fernández 2:09.15 - 2. Estévez 2:09.23 - 3. García 2:09.28 - 4. Suárez 2:09.35 - 5. Lorena Ponte GALI (RIAF) 2:12.79 - 6. Córdoba Ruiz MADR (ESMG) 2:12.93 - 7. Carmen María Alonso LEON (SEUR) 2:13.71

Final (20)

1. Ana Amelia Menéndez	ASTU	CAUO	2:05.70
2. María del Pilar Barreiro	GALI	CUAS	2:06.09
3. Marién Estévez	LEON	SGIP	2:06.83
4. Marta Bosch	CATA	VCLA	2:07.18
5. Adoración García	MURC	LARM	2:07.49
6. Nuria Fernández	MADR	NIKE	2:08.65
7. María del Carmen Suárez	LPAL	AILP	2:11.07
8. Montserrat Fontarnau	CATA	AVIC	2:13.45

Tiempo intermedio: 400m: Menéndez 1:03.28

1.500m

Eliminatorias (19) - Clasifican las 4 primeras de cada serie y los 4 mejores tiempos

Elim.1: 1. Domínguez 4:30.47 - 2. Azpiazu 4:31.00 - 3. Salim 4:31.61 - 4. Aranda 4:32.34 - 5. Ruata 4:32.81 - 6. Gómez 4:35.46 - 7. Nerea Blasco ASTU (COVA) 4:36.29 - 8. Elisa Martín MADR (PAMA) 4:37.84 - 9. Amelia Lorza GUIP (ATSS) 4:38.79 - 10. Sonia Álvarez ASTU (CAUO) 4:38.98 - 11. Azucena Rebanal VALL (DARV) 4:45.32 - Vanessa Galán ASTU (ESMG) ab.

Elim.2: 1. Zúñiga 4:26.86 - 2. Rodríguez 4:28.38 - 3. Piedra 4:29.01 - 4. Valcárcel 4:29.56 - 5. J. Martín 4:29.82 - 6. Álvarez 4:33.94 - 7. Margarita Quintana LPAL (AILP) 4:40.42 - 8. Uxue Fraile GUIP (ATSS) 4:42.00 - Montserrat Fontarnau CATA (AVIC) ab. - Isabel Eizmendi GUIP (ATSS) ab. - Laura Marzo VIZC (CEAT) ab.

Final (20)

1. María Teresa Zúñiga	ALAV	NIKE	4:13.48
2. Marta Domínguez	PALE	NIKE	4:15.87
3. Natalia Azpiazu	GUIP	ATSS	4:16.09
4. Rocío Rodríguez	GALI	RIAF	4:16.63
5. Marta Ruata	ARAG	CNHE	4:26.04
6. Ana María Álvarez	LEON	SEUR	4:33.68
7. Esther Salim	MADR	LARM	4:34.04

Jacqueline Martín CATA (RERC) ab. - Mónica Gómez SEVI (VCLA) ab. - Ana María Aranda ARAG (CNHE) ab. - Amaia Piedra VIZC (ADCI) ab. María Cristina Valcárcel MADR (ATBO) ab.

Tiempos intermedios: 400m: Domínguez 1:07.8; 800m: Domínguez 2:16.5; 1.200m: Zúñiga 3:25.4

5.000m (19)

1. María Cristina Petite	VIZC	BIDZ	16:06.49
2. María Luisa Larraga	ARAG	ADRT	16:15.72
3. María Isabel Martínez	BADA	NWBA	16:18.22
4. Ana Isabel Gimeno	VALL	NWBA	16:35.65
5. Estibaliz Urrutia	VIZC	ADRT	16:46.00
6. Natalia Requena	MADR	ADMA	16:47.97
7. Nieves Zarza	ALAV	VCLA	16:57.40
8. Pilar Ramos	TENE	CEAT	16:59.99

9. Patricia Arribas MADR (LARM) 17:08.10 - 10. María Trinidad Serrano CATA (FCLB) 17:10.06 - 11. Eva Sanz CATA (CNBA) 17:18.35 - 12. María Soledad Castro GALI (COMÑ) 17:25.67 - 13. Rosa Ana Nieto GALI (SGIP) 17:36.34 - 14. María Concepción Toscano CATA (FCLB) 17:38.34 - 15. Nuria Pastor CATA (NWBA) 17:42.53 - 16. Amaia Insausti GUIP (TXIN) 17:43.54 - 17. Rosa María Morató CATA (JATS) 17:55.88 - 18. Nuria Arnáu MADR (LARM) 18:18.23 - Beatriz Santiago SALA (NWBA) ab. - Amaia Piedra VIZC (ADCI) ab. - Sagrario Izquierdo NAVA (BEIR) ab. - María Isabel Abel GALI (NWBA) ab. - Silvia Montané CATA (AVIL) ab. - Fátima Paz GALI (SGIP) n.

Tiempos intermedios: 1.000m: Petite 3:16.04

100m vallas

Eliminatorias (19) - Clasifican las 4 primeras de cada serie y los 4 mejores tiempos

Elim.1 (+1,9): 1. De Paoli 13.86 - 2. J. Rodríguez 14.15 - 3. Iraola 14.57 - 4. Penella 14.76 - 5. Siles 14.81 - 6. Del Río 14.84 - 7. Ana María Nogueira GALI (SGIP) 15.24

Elim.2 (+2,6): 1. Ingelmo 13.90 - 2. Azkárate 13.96 - 3. Díez 14.36 - 4. Peñalba 14.38 - 5. Villar 14.70 - 6. Begonya Prados CATA (PNOU) 15.22 - 7. Cristina Llamas LEON (AVAL) 15.26 - 8. María Peinado JAEN (VCLA) 15.28

Elim.3 (+1,2): 1. Mardomingo 13.51 - 2. Torrente 14.11 - 3. Clopés 14.31 - 4. Fernández 14.57 - 5. Calvo 14.63 - 6. María Belén Rodríguez PALE (AVAL) 15.11 - 7. Jone Ausán GUIP (BIDA) 15.29

Semifinales (19 - Clasifican las 4 primeras de cada serie)

Sf.1 (+3,4): 1. Mardomingo 13.38 - 2. Azkárate 13.78 - 3. Torrente 13.95 - 4. Calvo 14.30 - 5. María Díez NAVA (PAMA) 14.35 - 6. Rosario Penella VALE (VCLA) 14.75 - 7. Gloria del Río MALA (NERJ) 15.04 - 8. Nagore Iraola GUIP (TOLO) 15.11

Sf.2 (+1,6): 1. Verónica Andrea de Paoli (ARG) 13.59 - 2. Ingelmo 14.04 - 3.



Marta Mendía, campeona en altura.

J. Rodríguez 14.12 - 4. Clopés 14.36 - 5. Peñalba 14.44 - 6. Beatriz Fernández LEON (SEUR) 14.60 - 7. María Isabel Siles JAEN (AVAL) 14.70 - 8. Virginia Villar GALI (CUAS) 14.76

Final (19) (+1,4)

1. María José Mardomingo	MADR	VCLA	13.38
2. Nerea Azkárata	VIZC	ESMG	13.79
3. Sabina Torrente	MADR	LARM	13.95
4. Sandra Ingelmo	VALL	AVAL	13.97
5. Jessica Rodríguez	MADR	OVAT	14.32
6. María Calvo	RIOJ	CELV	14.34
7. Esther Peñalba	LEON	SEUR	14.36
8. Inmaculada Clopés	CATA	CNBA	14.82

400m vallas

Eliminatorias (19) - Clasifican las 3 primeras de cada serie y los 4 mejores tiempos

Elim.1: 1. Del Valle 1:02.57 - 2. Medina 1:02.84 - 3. Masferrer 1:03.44 - 4. Ana Belén Romo MADR (CATO) 1:03.66 - 5. Natalia Antúnez CATA (AACA) 1:04.30 - 6. Dolores Peñarocha CAST (PLCS) 1:04.33 - 7. María Itziar García GUIP (ATSS) 1:05.29

Elim.2: 1. Peña 1:00.89 - 2. Gericó 1:02.62 - 3. Arriscado 1:03.25 - 4. Ferrán 1:03.46 - 5. Susana Pérez de Colosia RIOJ (PAMA) 1:03.54 - 6. Inicia Coelho (POR) CATA (CNBA) 1:04.16 - 7. María Teresa Suárez GALI (CUAS) 1:07.81

Elim.3: 1. Paniagua 1:02.49 - 2. M. García 1:02.98 - 3. Villar 1:03.07 - 4. Pérez 1:03.30 - 5. Domínguez 1:03.33 - 6. Serra 1:03.41 - 7. Irene Verónica Cepeda LEON (SEUR) 1:04.54

Elim.4: 1. Alonso 1:00.58 - 2. Lezcano 1:03.45 - 3. Casals 1:03.92 - 4. Beatriz Montero ASTU (VCLA) 1:04.24 - 5. Olga Asensio ARAG (PAMA) 1:04.84 - 6. Verónica Fernández ASTU (OVAT) 1:05.67 - María Jesús Sanguos GALI (SGIP) n.

Semifinales (19) - Clasifican las 4 primeras de cada serie

Sf.1: 1. Paniagua 59.90 - 2. Peña 1:00.43 - 3. Medina 1:01.83 - 4. M. García 1:02.68 - 5. Cristina Masferrer CATA (GEEG) 1:02.89 - 6. Esmeralda Arriscado CATA (LLUI) 1:03.86 - 7. Ana Isabel Serra ARAG (SCOR) 1:04.11 - Nuria Domínguez PALE (ADUS) ab.

Sf.2: 1. Alonso 59.21 - 2. Gericó 1:01.62 - 3. Del Valle 1:01.67 - 4. Villar 1:02.74 - 5. Oiatz Ferrán GUIP (ATSS) 1:03.44 - 6. María Ángeles Casals CATA (AACA) 1:03.87 - 7. María del Carmen Pérez SEVI (CHAP) 1:04.00 - 8. Nuria Lezcano CATA (GIMT) 1:08.47

Final (20)

1. Miriam Alonso	SALA	ADUS	57.04
2. Eva Paniagua	CATA	NIKE	57.67
3. Paula Peña	VALL	AVAL	58.77
4. Celia Medina	ALBA	CATO	1:00.59
5. Ana Gericó	ARAG	LARM	1:00.70
6. María Teresa del Valle	ALAV	BIDZ	1:00.96
7. Raquel Villar	NAVA	PAMA	1:02.27
8. Montserrat García	VALL	AVAL	1:03.49

Altura (19)

1. Marta Mendía	NAVA	PAMA	1.83 (1.71-1 / 1.74-1 / 1.77-1 / 1.80-1 / 1.83-1 / 1.86-xxx)
2. Carlota Castrejana	RIOJ	NIKE	1.80 (1.74-1 / 1.80-2 / 1.83-xx)
3. María del Mar Martínez	MADR	VCLA	1.74 (1.67-1 / 1.74-1 / 1.77-xxx)
4. Ainara Mondina	VIZC	ESMG	1.74 (1.63-2 / 1.67-1 / 1.71-1 / 1.74-1 / 1.77-xx)
5. Cristina Teixeira	MADR	ADMA	1.71 (1.63-1 / 1.71-1 / 1.74-xxab)
6. Ana María Ocón	NAVA	PAMA	1.71 (1.63-1 / 1.67-2 / 1.71-1 / 1.74-xxx)
7. Victoria Fernández	RIOJ	OVAT	1.67 (1.63-1 / 1.67-1 / 1.71-xxx)
8. Agustina Manresa	BALE	LARM	1.67 (1.63-1 / 1.67-2 / 1.71-xx)
9. Susana Cruz MADR (AVAL)	1.63	(1.63-1 / 1.67-xxx)	- Raquel Álvarez ZAMO (CITO) sm (1.63-xxx)

Pértiga (20)

1. Esther Lidia Auyanet	LPAL	AILP	3.50 (3.20-1 / 3.40-1 / 3.50-2 / 3.60-xxx)
2. Mónica Delgado	CATA	LAIE	3.50 (3.20-1 / 3.40-2 / 3.50-2 / 3.60-xxx)
3. Naiara Larrea	GUIP	DEIB	3.50 (3.20-2 / 3.40-2 / 3.50-2 / 3.60-xxx)
4. Silvia Delgado	CATA	LARM	3.50 (3.20-3 / 3.50-3 / 3.60-xxx)
5. Juliana Esperalba	CATA	LAIE	3.40 (3.20-2 / 3.40-1 / 3.50-xxx)
6. Natalia Barroso	MADR	ATBO	3.40 (3.20-2 / 3.40-2 / 3.50-xxx)
7. Ana Vieco	VALE	VCLA	3.40 (3.20-2 / 3.40-3 / 3.50-xx)
8= Montserrat Triviño	CATA	LARM	3.20 (3.20-2 / 3.40-xxx)
8= Laura García	CATA	LAIE	3.20 (3.20-2 / 3.40-xxx)

Dana Elvira Cervantes MALA (UNMA) s.m. (3.20-p / 3.40-p / 3.50-p / 3.60-p)
- Vanessa Ríos PALE (LOPU) s.m. (3.20-xxx)

Longitud (20)

1. Vanessa Peñalver	MADR	ARAN	6.31/+3,4 (x - 6.00/+0,7 - 5.95/+0,5 - x - 6.31/+3,4 - 6.28/+2,2)
2. María Jesús Moya	MADR	SGIP	6.11/+1,1 (x - 5.53/+0,6 - 5.70/+0,7 - 6.07/+2,0 - 4.57/+2,0 - 6.11/+1,1)
3. Luisa María López	MADR	LARM	6.07/+2,9 (5.82/+1,3 - 5.84/+0,3 - 5.97/+1,6 - 5.92/+0,7 - 5.81/+2,1 - 6.07/+2,9)
4. Dayana Ethenique	CATA	FCLB	5.96/+2,8 (5.60/+1,5 - 5.77/+2,2 - 5.86/+1,6 - 5.73/+0,7 - 5.96/+2,8 - 5.93/+1,3)
5. Rosario Venegas	CADI	CHAP	5.91/+0,3 (5.75/+0,6 - 5.81/+0,3 - x - 5.91/+0,3 - 5.90/+0,5 - 5.84/+2,5)
6. Naroa Agirre	GUIP	ATSS	5.84/+0,2 (5.83/+0,8 - x - x - 5.84/-0,2 - 5.67/0,0 - x)
7. Mónica Elena	ASTU	CAOU	5.74/+2,0 (x - 5.66/+0,1 - x - 5.57/+0,2 - x - 5.74/+2,0)
8. Edurne Cabrero	ASTU	ESMG	5.64/+0,1

(x - 5.60/+2,1 - 5.64/+0,1 - 5.58/+0,7 - x - x)

9. Inmaculada Clopés CATA (CNBA) 5.62/+1,0 (x - x - 5.62/+1,0) - 10. María del Carmen Triguero CATA (ATVI) 5.54/+0,5 (x - x - 5.54/+0,5) - 11. Ana María Castiñeira ARAG (OVAT) 5.46/+0,7 (x - x - 5.46/+0,7) - 12. María Isabel Siles JAEN (AVAL) 5.43/+1,0 (5.36/+2,2 - 5.43/+1,0 - 5.36/+1,0) - 13. María Peinado JAEN (VCLA) 5.31/+2,7 5.28/-0,1 (5.31/+2,7 - 5.28/-0,1 - 4.91/-1,4) - 14. Sara Ochoa GUIP (FCLB) 5.06/+1,3 (x - x - 5.06/+1,3 - x) - Virginia Martínez (CUB) MADR (LARM) sm (x - p - p)

Triple (19)

1. Concepción Paredes PALE LARM 13.97/+1,7
(13.97/+1,7 - x - p - x - x - x)
2. Inmaculada Beitia CANT ESMG 13.19/+2,7
(13.19/+2,7 - 12.93/+1,3 - x - 13.01/+1,3 - 12.97/+1,1 - 13.03/+1,1)
3. Sara Ochoa GUIP FCLB 13.12/+1,8
(x - 13.03/+2,2 - 12.91/+0,9 - 13.12/+1,8 - 13.05/+0,8 - 12.74/+0,9)
4. Mónica Jofresa CATA FCLB 13.01/+1,4
(12.71/+2,0 - 13.01/+1,4 - 12.65/+1,3 - 12.80/+1,5 - 12.91/+1,4 - 12.78/+0,8)
5. Arantxa Quintana RIOJ CELV 12.69/+1,4
(12.36/+2,8 - 12.28/+1,6 - 12.69/+1,4 - 12.16/+1,5 - 12.30/+1,2 - 12.69/+1,2)
6. María Victoria Mayo AVIL ADUS 12.69/+2,8
(12.37/+2,5 - 12.37/+1,9 - 12.18/+1,1 - 12.69/+2,8 - 12.68/+1,7 - 12.42/+0,8)
7. Virginia Martínez (CUB) MADR LARM 12.62/+3,1
(12.62/+3,1 - 12.51/+2,3 - x)
8. Eva Ruiz RIOJ CELV 12.53/+3,0
(x - 12.53/+3,0 - 11.99/+0,8 - 12.34/+2,2 - 12.21/+1,6 - 12.13/+1,2)
9. María Teresa Fernández CANT (ATOR) 12.44/+2,0 (11.20/+1,8 - 12.44/+2,0 - 12.34/+1,2 - 12.24/+2,4 - x - x) - 10. Mónica María Mayo AVIL (AVAL) 12.30/+2,0 (12.30/+2,0 - 12.12/+2,9 - x) - 11. Miriam Valls CATA (AACA) 12.15/+1,9 (11.93/+2,9 - 12.15/+1,9 - 11.83/+1,1) - 12. Diana María Úbeda MADR (LARM) 11.67/+1,5 (x - 11.67/+1,5 - 11.40/+1,9) - Raquel Oroza MADR (ADMA) sm (x - x - x)

Peso (19)

1. Margarita Ramos LEON SEUR 17.66
(x - 16.48 - 16.70 - 17.66 - 16.92 - x)
2. Martina de la Puente ASTU VCLA 17.29
(17.29 - x - 16.49 - 17.03 - x - x)
3. María Esperanza Orts SALA ADUS 14.96
(14.56 - 14.62 - 14.46 - 14.50 - 14.54 - 14.96)
4. Ana María Lora VALE VCLA 14.48
(x - 14.05 - x - 14.05 - 14.48 - x)
5. María Ángeles Barreiro GALI CELV 14.28
(14.20 14.28 - 13.82 - x - x - 14.20)
6. Magnolia Iglesias ASTU OVAT 13.39
(12.80 - 13.16 - 12.67 - 13.16 - 13.39 - 13.09)
7. Montserrat Felipe CACE EAVA 13.11
(x - 12.48 - 12.87 - 11.88 - 12.59 - 13.11)
8. Eva María Bustelo ASTU ESMG 12.37
(12.37 - 11.87 - 12.07 - x - x - x)
9. Amaia Dublang GUIP (ATSS) 12.00 (11.83 - 11.58 - 12.00) - 10. María Lorena Aguilar MALA (NERJ) 11.95 (11.38 - x - 11.95) - Irache Quintanal CATA (CNRP) n.

Disco (20)

1. Rita Lora NAVA PAMA 54.24
(46.84 - x - 49.54 - x - 43.18 - 54.24)
2. Ángeles Barreiro GALI CELV 53.78
(52.24 - x - x - 51.32 - 53.78 - 53.66)
3. Margarita Ramos LEON SEUR 53.76
(48.72 - 49.74 - 47.32 - 47.64 - 53.76 - x)
4. Carmen María Solé CATA VCLA 50.66
(48.70 - 50.66 - 49.22 - 49.08 - 49.98 - 48.62)
5. Miren Karmele Olaizola GUIP INGU 44.86



Margarita Ramos se quedó a sólo dieciséis centímetros de su récord de España.

- (42.94 - x - 44.86 - x - 42.68 - 42.24)
6. María Ascensión Rodríguez LPAL CEAT 44.34
(x - 30.12 - 42.88 - x - 41.06 - 44.34)
 7. María Victoria Montoya CATA FCLB 44.06
(44.06 - x - 43.88 - 42.50 - x - x)
 8. María Luisa Lafuente MADR LARM 43.62
(41.50 - 42.64 - 41.62 - x - 43.62 - x)
 9. Ziortza Zárrega VIZC (BIDZ) 41.04 (41.04 - x - x) - 10. María Lorena Aguilar MALA (NERJ) 40.14 (37.54 - 40.14 - x) - 11. Begoña Sanchiz CATA (FCLB) 40.04 (39.14 - x - 40.04) - 12. Olga Antoranz SEGO (ASEG) 39.80 (x - 39.80 - 39.18) - 13. María Contreras MADR (LARM) 36.18 (x - 36.18 - x) - Magnolia Iglesias ASTU (OVAT) sm (x - x - x) - Martina de la Puente ASTU (VCLA) ab. - Sonia Godall CATA (CNBA) n. - María Dolores Pedrares GALI (CELV) n. - Irene Polo CATA (GIMT) n. - Irache Quintanal CATA (CNRP) n.

Martillo (19)

1. Susana Regüela CATA FCLB 55.32
(47.88 - 53.58 - x - 54.04 - 55.32 - x)
2. Irene Polo CATA GIMT 53.06
(52.00 - 51.94 - 53.06 - 52.46 - x - x)
3. Nancy Margarita Guillén (ESA) CATA CNBA 50.20
(x - 47.32 - 50.20)
4. Erika Soriano ALIC LARM 50.18
(x - 46.90 - 49.24 - x - 50.18 - 49.38)
5. María Dolores Pedrares GALI CELV 50.16
(50.16 - x - x - x - x - x)
6. Ainhoa Cabré CATA GIMT 49.56
(48.94 - 49.56 - 44.82 - 41.92 - x - 48.68)



Segundo título consecutivo para María Idoia Mariezkurrena en jabalina.

7. Belén Mesa CATA FCLB 44.96
(44.24 - 44.96 - x - 43.22 - x - 43.58)
8. Mónica Cruz CATA UDTO 44.70
(44.12 - 44.70 - 44.42 - x - 44.06 - 43.10)
9. Iratxe Piérola VIZC (BIDZ) 44.18 (44.18 - 41.86 - x) - 10. Sonia Matas CATA (UAPB) 43.46 (43.46 - 42.52 - 37.44) - 11. Cristina Mañosa CATA (GRAN) 43.18 (42.88 - x - 43.18) - 12. Leonor Cabrera MALA (AVAL) 42.08 (42.08 - x - x) - 13. María del Mar Labandeira GALI (CELV) 42.06 (38.66 - 42.06 - 40.06) - 14. María Isabel Hermoso CATA (CNBA) 41.76 (41.62 - 40.88 - 41.76) - 15. Silvia Morillas MADR (LARM) 41.18 (41.18 - x - 37.50) - 16. Eskarne Laizola VIZC (BIDZ) 41.18 (x - 41.18 - x) - 17. Pilar Martín MADR (ESMG) 41.06 (x - x - 41.06) - María Cinta Tena CAST (PLCS) sm (x - x - x)

Jabalina (19)

1. María Idoia Mariezkurrena NAVA PAMA 54.96
(51.90 - 53.66 - x - 52.54 - 52.18 - 54.96)
2. Marta Míguez GALI VCLA 53.52
(x - 50.18 - x - 50.84 - 53.52 - 50.68)
3. Inmaculada Nespereira GALI RIBO 49.90
(49.90 - 47.90 - x - x - x - 47.14)
4. Sonia Pérez PALE ADUS 48.96
(42.44 - 48.96 - 47.68 - x - 43.58 - 46.32)
5. Adoración Apolo CATA LAIE 45.86
(40.36 - 41.88 - 45.86 - 39.66 - 41.88 - 42.68)
6. Eva Falagán CANT ATOR 45.52
(37.32 - 40.84 - 45.52 - 42.32 - 39.54 - 38.04)
7. Nuria Fernández LEON SEUR 44.44
(44.44 - x - 43.16 - 43.58 - x - x)
8. Montserrat Felipe CACE EAVA 43.90
(41.48 - 43.90 - 38.98 - 39.16 - 40.18 - 43.38)
9. María Ángeles Filgueira GALI (SGIP) 42.54 (42.42 - 42.34 - 42.54) - 10. Mercedes Ortega SORi (POLs) 41.02 (38.92 - 36.32 - 41.02) - 11. Alejandra

- García ASTU (ESMG) 39.98 (x - x - 39.98) - 12. Eva Uroz CATA (FCLB) 39.52 (39.52 - x - x) - Eva María Ramírez FUER (ADAL) s.m. (x - x - x)

10.000m marcha (19)

1. María Vasco CATA CNBA 44:43.23 RE
2. Celia Marcén ARAG CNHE 45:18.36
3. Eva Pérez CATA FCLB 46:46.37
4. Teresa de Jesús Linares TENE CEAT 48:18.86
5. Mónica Ballester MADR LARM 48:41.04
6. Laura Ferreiro GALI RIAF 48:49.80
7. Almudena Recio PALE CJES 50:48.88
8. Carolina Jiménez MALA MAIN 51:19.88
9. Mónica Antón SEGO (ASEG) 51:33.37 - 10. Irene Forés VALE (VCLA) 51:43.58 - 11. María José Guardiola VALE (FENC) 51:56.18 - 12. Laura Soriano CATA (FCLB) 52:09.14 - 13. Mónica Lopezosa SALA (ADUS) 52:09.36 - 14. Isabel de Frutos MADR (OVAT) 52:18.90 - 15. Ana Cristina Vieira VIZC (BIDZ) 52:25.75 - 16. Eva Cerdón CATA (NOUB) 52:30.95 - 17. Myriam Gómez SEVI (ADMA) 52:38.50 - 18. Raquel Faucón CATA (LAIE) 52:45.12 - 19. María Dolores Marco ALIC (ITOR) 52:55.28 - 20. Nicole Clement CATA (CNMO) 54:01.05 - 21. Isabel García ARAG (CNHE) 55:17.63 - 22. Laura Marugán SEGO (ASEG) 55:20.82 - 23. Sonia Fernández ALAV (ATSS) 55:46.30 - 24. María José Briz MADR (ATBO) 58:38.80 - Raquel Rodríguez CATA (SGIP) ab. - María Ángeles Ruiz CAST (PLCS) ab. - Rocío Florido MALA (UNMA) desc. (191.4) - Rosa Martínez VALE (VCLA) desc. (191.4) - María José Gimeno VALE (VCLA) desc. (191.4) - Fina Compte CATA (AVIC) n.
- Tiempos intermedios (todos de M. Vasco): 1.000m: 4:32.0; 2.000m: 8:57.0; 3.000m: 13:27.0; 4.000m: 17:59.0; 5.000m: 22:29.0; 6.000m: 26:57.0; 7.000m: 31:29.0; 8.000m: 35:58.0; 9.000m: 40:22.0*

4x100m (20)

1. Valencia Club de Atletismo-Karhu VCLA 45.51
(Noelia Aloy, Elena Córcoles,

HISTORIA DE LOS CAMPEONATOS DE ESPAÑA ABSOLUTOS AL AIRE LIBRE

2.	Larios-Agrupación Atlética Moratalaz (Pilar Almarza, María Luisa Domínguez, Marta Prado, Raquel Fraguas)	LARM	46.81			
3.	Atlético San Sebastián (Maialen Ruiz, Naroa Agirre, Iraxe Albizu, Vanessa Juez)	ATSS	47.20			
4.	Club Natació Poble Nou (Débora González, Vanessa Badia, Elisabet Prieto, Ana María Megías)	PNOU	47.22			
5.	Agrupación Deportiva Marathon (Fiona Keeshan (IRL), Elena Cobos, Cristina Calvo, Susana Martín)	ADMA	47.61			
6.	Agrupación Atlética Catalunya (Margarita de Miguel, Miriam Valls, Elvira Ruiz, Lorena Ortí)	AACA	48.25			
7.	Grup Excursionista i Esportiu Gironí (Sonia Gracia, Laura Trapero, Anna Saguer, Laura Mayoral)	GEEG	48.48			
	Atletismo Valladolid (Marta Martínez Lorenzo, Paula Peña, Cristina Sanz, Laura Antón)	AVAL	desc. (166.4)			
4x400m (20)						
1.	Valencia Club de Atletismo-Karhu (Esther Lahoz, María del Carmen García-Campero, Elena Córcoles, Norfalia Caraballi (COL))	VCLA	3:37.47			
2.	Universidad de Salamanca Sol Fuerza (Mercedes Martín, Carmen Mabel Arrúa (ARG), Yolanda Reyes, Miriam Alonso)	ADUS	3:41.39			
3.	Pamplona Atlético (Bárbara Lovaco, Olga Asensio, Aranxa Reinares, Miriam Bravo)	PAMA	3:43.23			
4.	Larios-Agrupación Atlética Moratalaz (Adoración García, Eva García, Ana Gericó, Juana María Fernández)	LARM	3:45.71			
5.	Atletismo Valladolid (Celia María Torres, Marta Martínez, Montserrat García, Paula Peña)	AVAL	3:51.41			
6.	Fútbol.Club Barcelona (Mercedes Armengol, María Laura Rebolal, Marta Clares, Mireia Lluch)	FCLB	3:52.51			
7.	Real Club Celta de Vigo (Beatriz Iglesias, Beatriz Fernández, Lorena Vázquez, María Luisa Rodríguez)	CELV	3:54.92			
	Agrupación Deportiva Marathon (Eva Gallardo, María Magdalena Llerena, Elena Cobos, Esther Palacios)	ADMA	desc. (166.2)			

MEDALLERO DE CLUBES

	Oro	Plata	Bronce	Total
1. Larios A.A.M.	10	10	8	28
2. Pamplona At.	4	1	2	7
3. A.D.U.S. Sol Fuerza	4	-	1	5
4. Nike	2	3	4	9
5. Valencia C.A.-Karhu	2	3	2	7
6. Universidad Oviedo	2	2	1	5
7. Adidas R.T.	2	1	2	5
8. C.N.Barcelona T2	2	1	-	3
9. F.C.Barcelona	2	-	3	5
10. Seur León C.A.	1	-	1	2
11. Aranjuez Atlético	1	-	-	1
Bidezabal	1	-	-	1
C.A.I. Gran Canaria	1	-	-	1
G.E.E. Gironi	1	-	-	1
15. A.D.Marathon	-	3	-	3
16. Esmena Gijón At.	-	2	-	2
17. C.A. Chapín Jerez	-	1	2	3
R.C.Celta	-	1	1	2
S.G.Pontevedra	-	1	1	2
20. C.A. Laietania	-	1	-	1
21. Gimnastic Tarragona	-	1	-	1
Dep. Univ. Santiago	-	1	-	1
C.N.Helios	-	1	-	1
Décimas-N.Amstrong	-	1	-	1
Caixaontinyent-CAVA	-	1	-	1
Univ. País Vasco	-	1	-	1
27. A.A. Catalunya	-	-	1	1
At. San Sebastián	-	-	1	1
C.A. Valladolid	-	-	1	1
Ribeiro Dep.Orense	-	-	1	1
C.A. Playas Castellón	-	-	1	1
C.D. Eibar	-	-	1	1
New Balance	-	-	1	1

33 clubes

Clasificación por finalistas - Federaciones Autonómicas

1. CATALUÑA	521
2. MADRID	390
3. CASTILLA Y LEÓN	334
4. PAÍS VASCO	174
5. GALICIA	162
6. ASTURIAS	158
7. COMUNIDAD VALENCIANA	150
8. ANDALUCÍA	128
9. NAVARRA	124
10. ARAGÓN	92
11. LA RIOJA	69
12. MURCIA	52
13. CANARIAS	48
14. CANTABRIA	40
15. EXTREMADURA	34
16. CASTILLA-LA MANCHA	18
17. ISLAS BALEARES	16

María Vasco dejó un nuevo récord de España sobre la pista salmantina.



LATIGAZO DE MANUEL MARTÍNEZ



Las pistas del Estadio Helmántico de Salamanca fueron el escenario de esta edición del Campeonato de España, que hacía ya la 77 y que sería decisiva para confeccionar el equipo español que acudiría semanas más tarde al Campeonato del Mundo de atletismo de Atenas. La competición estuvo marcada por el fuerte viento que, sobre todo en la jornada del sábado, impidió que algunas marcas fueran homologadas.

En los prolegómenos de la competición se habló mucho de la ausencia de atletas destacados, especialmente de Fermín Cacho y Julia Vaquero, que tuvieron que perderse la cita por diversos problemas físicos.

En cuanto a las marcas conseguidas en los dos días de competición destacó el concurso de lanzamiento de peso donde Manuel Martínez demostraba que los 20 metros eran ya una barrera del pasado. El leonés tenía su récord de España en 20,16 metros desde tres años antes y había sufrido un cierto estancamiento en su progresión pero en el sexto intento se fue hasta 20,27, metiendo 11 centímetros a su anterior plusmarca y demostrando que todavía tenía mucho margen de mejora por delante en años venideros. Como solía ser habitual en los últimos Campeonatos la superioridad de Martínez sobre sus rivales fue grande, siendo los que más cerca estuvieron José Luis Martínez (18,65) y Carles Geronés (17,44), aunque hay que reseñar que fuera de concurso el venezolano Yoger Enrique Medina se fue hasta 18,69 metros.

La otra plusmarca nacional batida durante esta edición llegó en la prueba de marcha femenina. Si el año anterior en Málaga María Vasco había sido protagonista, en esta ocasión se volvió a superar, marchando siempre en cabeza de la prueba para cruzar la línea de meta en 44:43.23 y rebajando su tope nacional en ocho segundos.

Además de estos dos grandes registros uno de los centros de atención estuvo en la velocidad, aunque el excesivo viento impidiera la homologación de algunas marcas. En la prueba de 100 metros el atleta zamorano, que entrenaba en Salamanca a las órdenes de Carlos Gil, Frutos Feo fue el gran triunfador con una poderosa actuación que le permitió cruzar la línea de meta en 10.20 (+2,2), dos centésimas por delante de Venancio José, mientras que José Illán finalizaba en tercera posición. Por su parte, en la prueba de 200 metros, disputada con el mismo viento favorable, Jordi Mayoral corría por debajo de su plusmarca nacional en 20.61, superando a al citado José por tres centésimas, mientras que Navarro completaba el pódium con 20.84. Si el año anterior decíamos que aquella había sido la mejor carrera de la historia de los 200 metros en Campeonatos de España, ¿qué decir de ésta?

Mientras, en la velocidad femenina Carme Blay rebajaba su marca personal hasta 11.60 (+1,4) para hacerse con el título nacional a la vez que la local Yolanda Reyes era la protagonista en la vuelta a la pista con 53.38 tras el inmenso vacío provocado en la especialidad después de la retirada de Sandra Myers. Otra atleta local, en este caso Miriam Alonso, también dominaba la vuelta a la pista pero en este caso con vallas, al marcar 57.04, desquitándose de su derrota del año anterior a manos de Eva Paniagua.

La disputa del Campeonato en Salamanca motivó especialmente a los atletas locales o a aquellos que habían hecho toda su vida atlética en la ciudad del Tormes, como por ejemplo Ramiro Morán, que logró una magnífica victoria en la prueba de 3.000 metros obstáculos con 8:34.50 y ganándose el billete para Atenas.

En el mediofondo, ante la ausencia de Fermín Cacho por lesión, el prometedor Reyes Estévez, que ya había sido olímpico el año anterior en Atlanta, aprovechó su oportunidad y se hizo con la victoria en los 1.500 metros en una carrera táctica, batiendo en la recta de meta a Isaac Vicioso y Pedro Antonio Esteso, mientras que en categoría femenina Maite Zúñiga recuperaba el cetro nacional con un nuevo récord de los Campeonatos de 4:13.48, superando en esta ocasión claramente a Marta Domínguez.

Además de las carreras, en los saltos también se pudieron ver concursos interesantes como el de triple salto masculino donde Raúl Chapado realizaba una magnífica serie marcando unos magníficos 16,82 metros ventosos (+2,4). Uno de sus saltos válidos, los 16,67 del tercer intento, establecerían un nuevo récord del Campeonato. La prueba resultó de gran calidad con otros tres hombres por encima de 16 metros. Mientras, en el concurso de altura el veterano Arturo Ortiz volvió a ser el mejor, en esta ocasión con un registro de 2,26 metros que le otorgaban su noveno título nacional.

Por lo que respecta a la altura femenina la plusmarquista nacional Carlota Castrejana falló y la navarra Marta Mendía aprovechó su oportunidad para hacerse con el oro en 1,83 metros, mientras que Conchi Paredes volvía a ser la mejor en triple, aunque en esta ocasión con un salto de 13,97 metros, su único intento válido en el concurso.

En los lanzamientos, además de la plusmarca de Manuel Martínez ya reseñada, destacar que Margarita Ramos seguía acumulando títulos en peso femenino, en este caso su undécimo. Le bastó a la leonesa con una marca de 17,66 metros. Mientras, en martillo Susana Reguela fue la primera campeona en el Helmántico con 55,32, siendo el segundo puesto para la promesa Irene Polo, que batió el récord de España de la categoría con 53,06. En las pruebas masculinas sobresalió el jabalinista Antonio Esteban que, tras la retirada del plusmarquista nacional Julián Sotelo, demostró ser el mejor con los 73,40 metros de su segundo lanzamiento, mientras que en martillo José Manuel Pérez prolongaba su hegemonía con 71,28m.

Durante el Campeonato se rindió homenaje a tres atletas que recientemente habían abandonado la competición. Se trataba del plusmarquista nacional de triple Santi Moreno, de la mediofondista Amaia Andrés y del pertiguista Alberto Ruiz.

La competición fue un magnífico preámbulo del Campeonato del Mundo de Atenas, donde España tuvo un buen balance de cinco medallas (1 de oro, 3 de plata y 1 de bronce).

1998

78º Campeonato de España Absoluto
San Sebastián (1/2.8)
Estadio de Anoeta



HOMBRES

100m

Eliminatorias (1) - Clasifican los 3 primeros de cada serie y los 4 mejores tiempos

Elim.1 (-0,1): 1. Santos 10.60 - 2. Borrega 10.67 - 3. El Hourí 10.75 - 4. Rojo 10.83 - 5. Jorge Cruz MADR (NAMS) 11.08 - 6. Antonio José González CATA (AACA) 11.26 - 7. Xavier Serrano CATA (FCLB) 11.33

Elim.2 (+0,1): 1. Illán 10.52 - 2. Corroto 10.64 - 3. Senso 10.79 - 4. Venancio José MURC (LARM) 10.89 - 5. José Antonio Vega LPAL (CUAV) 10.92 - 6. Carlos Muñiz ASTU (CAUO) 10.93 - 7. Sergio Fernández CATA (AACA) 11.08 - 8. Francisco Javier García SEVI (CHAP) 11.15

Elim.3 (+0,5): 1. Feo 10.55 - 2. Borreguero 10.67 - 3. Gutiérrez 10.68 - 4. L. Rodríguez 10.72 - 5. L.A. Rodríguez 10.87 - 6. Ángel Azpeitia ASTU (CAUO) 10.89 - 7. Israel Núñez SALA (ADUS) 10.94 - 8. Efigio Ramis CATA (AACA) 11.07

Elim.4 (0,0): 1. Berlanga 10.63 - 2. R. Fernández 10.77 - 3. Nolet 10.80 - 4. Gómez 10.84 - 5. Carlos Fernández CATA (AACA) 10.96 - 6. Julio César de Prado SALA (ADUS) 10.96 - 7. Jordi Monzó VALE (VATM) 11.01

Semifinales (1) - Clasifican los 4 primeros de cada serie

Sf.1 (-0,2): 1. Santos 10.56 - 2. Illán 10.60 - 3. Borreguero 10.65 - 4. Aziz El Hourí (MAR) CATA (AVIC) 10.75 - 5. Senso 10.83 - 6. Luis Ángel Rodríguez ASTU (COVA) 10.95 - 7. Ángel Gómez MADR (LARM) 10.97 - Manuel Francisco Borrega CACE (LARM) n.

Sf.2 (0,0): 1. Feo 10.66 - 2. Berlanga 10.71 - 3. Nolet 10.79 - 4. L. Rodríguez 10.83 - 5. Rubén Fernández RIOJ (CORV) 10.85 - 6. Juan Carlos Gutiérrez BURG (RSOC) 10.93 - 7. Santiago Rojo MADR (LARM) 10.99 - 8. Gonzalo Corroto CATA (FCLB) 12.36

Final (1) (+0,1)

1. Frutos Feo	ZAMO	LARM	10.57
2. Carlos Berlanga	ARAG	CNHE	10.58
3. José Illán	CATA	NIKE	10.62
4. Alfonso Borreguero	MADR	LARM	10.65
5. Luis Rodríguez	SEVI	CHAP	10.72
6. Pedro Pablo Nolet	ASTU	CAUO	10.73
7. Fernando Senso	MADR	FCLB	10.84
Diego Moisés Santos	HUEL	APUH	n.



Una sola centésima separó a Carlos Berlanga y Frutos Feo en los 100 metros.

200m

Eliminatorias (1) - Clasifican los 3 primeros de cada serie y los 4 mejores tiempos

Elim.1 (-1,9): 1. José 21.79 - 2. Trull 21.84 - 3. Ezker 22.03 - 4. Núñez 22.08 - 5. Bartres 22.14 - 6. Ángel Ciercoles ARAG (SCOR) 41.67 - Ángel Antonio García SALA (ADUS) n.

Elim.2 (-0,3): 1. Corroto 21.82 - 2. Grande 21.88 - 3. Taléns 22.00 - 4. Supervia 22.08 - 5. Carlos Meléndez ALIC (PLCS) 22.39 - 6. Unai Landa GUIP



Imponente David Canal en los 400 metros.

(RSOC) 24.19

Elim.3 (+0,2): 1. Casadella 21.77 - 2. Ingelmo 21.99 - 3. Rodríguez 22.15 - 4. Alberto Suárez MADR (TAJM) 22.37 - Juan Carlos Gutiérrez GUIP (RSOC) ab. - Manuel Francisco Borrega CACE (LARM) ab.

Elim.4 (-1,2): 1. Navarro 21.60 - 2. De los Santos 21.82 - 3. Escrivá 21.99 - 4. Flores 22.04 - 5. Juan José Gener SEVI (NERJ) 22.18

Semifinales (2) - Clasifican los 4 primeros de cada serie

Sf.1 (+0,4): 1. Navarro 21.10 - 2. Corroto 21.41 - 3. De los Santos 21.48 - 4. Bartres 21.62 - 5. Adrián Ingelmo SALA (ADUS) 21.75 - 6. Luis Rodríguez SEVI (CHAP) 21.76 - 7. Luis Flores BURG (CAPI) 21.91 - Pablo Escrivá VALE (LARM) n.

Sf.2 (+0,3): 1. Trull 21.42 - 2. José 21.48 - 3. Núñez 21.58 - 4. Grande 21.61 - 5. Joaquín Casadella CATA (GEEG) 21.65 - 6. Oskar Ezker GUIP (RSOC) 21.87 - 7. Ignacio José Supervía ARAG (CNHE) 21.89 - 8. Pau Taléns VALE (VATM) 21.99

Final (2) (0,0)

1. Francisco Javier Navarro	MURC	NIKE	21.12
2. Gonzalo Corroto	CATA	FCLB	21.14
3. Juan Vicente Trull	VALE	ONTY	21.46
4. Miguel de los Santos	MALA	LARM	21.59
5. Israel Núñez	SALA	ADUS	21.69
6. Josep María Bartres	CATA	FCLB	21.72
7. Jorge Grande	MADR	LARM	21.80
8. Venancio José	MURC	LARM	25.17

400m

Eliminatorias (1) - Clasifican los 2 primeros de cada serie y los 2 mejores tiempos

Elim.1: 1. Alberto Martínez 47.94 - 2. Andrés Martínez 48.07 - 3. Amador Moledano CORD (CHAP) 48.11 - 4. Jon Lopetegi GUIP (RSOC) 48.12 - 5. Marcos Francisco Cabanas CATA (CNBA) 48.26 - 6. Miguel Ángel Ruiz MADR (ADMA) 48.41 - 7. Antonio Regatero MADR (NIKE) 49.76 - Enrique Flores-Calderón MADR (PAMA) ab.

Elim.2: 1. Canal 46.93 - 2. Tercero 47.63 - 3. Sabaté 48.00 - 4. Cuesta 48.04 - 5. Salvador Rodríguez MADR (PAMA) 48.32 - 6. Carlos Velasco MADR (ADMA) 48.66 - 7. Jesús María Bonilla MADR (LARM) 49.06 - 8. Manuel Vila VALE (PLCS) 49.38

Elim.3: 1. Andrés 47.50 - 2. Fernández 47.99 - 3. Félix Pascual MADR (ADMA) 48.50 - 4. Alfredo García MADR (PAMA) 48.68 - 5. César Martínez MADR (CHAP) 48.90 - 6. Alejandro Vega GUIP (RSOC) 49.32 - Joaquín Casadella CATA (GEEG) ab. - Pablo Escrivá VALE (LARM) ab.

Final (2)

1. David Canal	CATA	ADRT	45.90
2. Antonio Andrés	VALE	ADRT	46.48
3. Andrés Martínez	VALE	PLCS	47.54
4. Adrián Fernández	ASTU	COVA	47.63
5. José Manuel Tercero	CACE	ADUS	47.90
6. Miguel Cuesta	ASTU	LARM	48.11
7. Alberto Martínez	CANT	FORJ	48.37
8. Raúl Sabaté	CATA	CNBA	49.08

800m

Eliminatorias (1) - Clasifican los 2 primeros de cada serie y los 2 mejores tiempos

Elim.1: 1. Cerezo 1:50.44 - 2. Domínguez 1:51.28 - 3. Roberto Izquierdo ALME (CHAP) 1:51.79 - 4. José Alejandro Rodríguez ASTU (COVA) 1:51.92 - 5. Alejandro Bedega ASTU (CAUO) 1:52.18 - 6. Fernando Rentero MADR (ADMA) 1:52.76 - 7. Israel Ayuso MADR (LARM) 1:53.34 - 8. Antonio Márquez MADR (ADMA) 1:54.70

Elim.2: 1. Rojas 1:50.44 - 2. Parra 1:50.50 - 3. Antonio Martín MADR (ADMA) 1:50.71 - 4. Rafael Melero CATA (LLEI) 1:50.81 - 5. Alberto Rodríguez GALI (CORV) 1:50.88 - 6. Jesús Ortega MADR (LARM) 1:51.43 - 7. Rafael Molina MADR (LARM) 1:52.73

Elim.3: 1. Redolat 1:48.86 - 2. Barrios 1:49.43 - 3. Del Río 1:49.90 - 4. López 1:50.22 - 5. José Blas Serrano CATA (DIPB) 1:50.26 - 6. David Rodríguez MADR (LARM) 1:52.89 - Alejandro Miguel GALI (CAPM) 1:53.96

Final (2)

1. Roberto Parra	TOLE	GDSO	1:47.68
2. José Antonio Redolat	VALE	NIKE	1:48.32
3. David López	MADR	LARM	1:48.85
4. José Manuel Cerezo	MALA	LARM	1:48.88
5. Israel Domínguez	VALL	DARV	1:49.21
6. Ignacio Luis del Río	MADR	ADMA	1:50.05
7. Víctor Rojas	VIZC	UNPV	1:50.95
8. Eugenio Barrios	TOLE	CAUO	1:51.56

1.500m

Eliminatorias (1) - Clasifican los 4 primeros de cada serie y los 4 mejores tiempos

Elim.1: 1. Estévez 3:49.99 - 2. Viciosa 3:50.00 - 3. Esteso 3:50.31 - 4. Morante 3:50.60 - 5. Jesús de la Fuente GALI (CUAS) 3:50.61 - 6. José Ángel Matamoros MADR (UNPV) 3:51.03 - 7. Juan Puerta ASTU (CAUO) 3:51.42 - 8. Francisco Navarro SEVI (LOOM) 3:52.22 - 9. Esteban Rioseco GALI (RIAF) 3:52.24 - 10. José María Pérez ALME (CHAP) 3:53.26 - 11. Juan José Gómez CATA (NIKE) 3:53.62 - 12. Miguel Ángel García BURG (INAR) 3:53.92 - 13. Rafael Maritxalar NAVA (MIZG) 3:54.40 - 14. Javier Moro SEGO (ADRT) 3:54.48

Elim.2: 1. Cacho 3:43.25 - 2. Díaz 3:43.37 - 3. Higuero 3:43.86 - 4. Castro 3:44.93 - 5. I. Pérez 3:45.47 - 6. T. Martín 3:46.16 - 7. Vargas 3:46.24 - 8. Viña 3:46.67 - 9. Pablo Villalobos BADA (EDME) 3:48.23 - 10. Sergio Martín CANT



Roberto Parra lidera la carrera de 800m; al final lograría el título.

(JUHE) 3:49.91 - 11. Jesús España MADR (BIKM) 3:50.47 - 12. Raúl Aldehuela CATA (MIZG) 3:55.12 - 13. Mateo Cañellas BALE (ADRT) 3:57.51 - Manuel Jesús Martín SALA (ADUS) n.

Final (2)

1. Reyes Estévez	CATA	ADRT	3:40.58
2. Andrés Manuel Díaz	GALI	NIKE	3:40.98
3. Isaac Viciosa	VALL	LARM	3:41.23
4. Pedro Antonio Esteso	ALIC	NIKE	3:41.95
5. Orlando Castro	PALE	ADRT	3:42.94
6. Juan Carlos Higuero	BURG	GDSO	3:43.26
7. Víctor Manuel Morente	CATA	PUSS	3:43.55
8. Iván Pérez	ASTU	ADRT	3:44.00
9. Txomin Martín VIZC (ATBK) 3:45.33 - 10. Juan José Viña ASTU (CAUO) 3:47.67 - 11. Eduardo Vargas SEVI (LOOM) 3:48.29 - Fermin Cacho SORI (RERC) ab.			

5.000m (2)

1. Manuel Pancorbo	JAEN	LARM	13:51.88
2. Alberto García	MADR	LARM	13:52.02
3. Anacleto Jiménez	RIOJ	LARM	13:52.45
4. Roberto García	ARAG	ADRT	13:52.61
5. Enrique Molina	GRAN	ADRT	13:53.35
6. Marco Antonio Rufo	SEVI	LOOM	13:55.07
7. Teodoro Cuñado	VALL	ADRT	13:58.56
8. Pedro Trejo	MADR	PUSS	14:02.13
9. Igor Murga VIZC (ATBK) 14:06.89 - Eduardo Vargas SEVI (LOOM) ab.			

110m vallas

Eliminatorias (1) - Clasifican los 3 primeros de cada serie y los 4 mejores tiempos

Elim.1 (-0,5): 1. De los Santos 14.55 - 2. Delgado 14.68 - 3. Belmar 14.94 - 4. Rafael Rica SEVI (VELE) 15.29 - 5. Víctor Ruiz CANT (CAUO) 15.33 - 6. Agustín Capella CAST (PLCS) 15.38 - Jaime Manuel Sánchez LPAL (CUAV) n.

Elim.2 (-0,7): 1. Benet 14.20 - 2. Pérez de Colosía 14.31 - 3. González 14.73 - 4. Carrillo 14.88 - 5. David Vicente Jurado MALA (NERJ) 15.49 - 6. Juan Antonio Carrión CAST (PLCS) 15.53 - Xavier Brunet CATA (CNBA) ab.

Elim.3 (-1,4): 1. López 14.37 - 2. Vega 14.47 - 3. Soroa 14.88 - 4. Rodríguez 14.97 - 5. Sergio Díaz MURC (BEPa) 15.20 - Jaime Padrón LPAL (MOJA) ab.

Elim.4 (-0,4): 1. Font 14.23 - 2. Montesinos 14.25 - 3. Hernando 14.86 - 4. Martínez 14.90 - 5. De Prado 14.95 - 6. Manuel Ángel Gómez GALI (INOR) 15.03

Semifinales (1) - Clasifican los 4 primeros de cada serie

Sf.1 (0,0): 1. López 14.05 - 2. Font 14.16 - 3. Pérez de Colosía 14.36 - 4. Vega 14.45 - 5. Imanol Soroa GUIP (ATSS) 14.75 - 6. José Antonio Hernando MADR (OVAT) 14.88 - 7. Carlos Martínez MADR (LARM) 14.99 - 8. Roberto de Prado SALA (ADUS) 15.18

Sf.2 (-1,1): 1. Benet 13.99 - 2. De los Santos 14.22 - 3. Montesinos 14.46 - 4. Belmar 14.59 - 5. Millán González SALA (ADUS) 14.75 - 6. Daniel Carrillo CATA (LARM) 14.81 - 7. Javier Rodríguez MADR (UNPV) 15.01 - 8. Rubén Delgado PALE (ULEO) 25.81

Final (1) (+0,1)

1. Francisco Javier López	ALAV	LARM	14.12
2. Miguel de los Santos	MALA	LARM	14.17
3. Javier Vega	ASTU	CAUO	14.21
4. Eduardo Pérez de Colosía	RIOJ	CHAP	14.33
5. Félix Belmar	CATA	FLCL	14.73
Francisco Javier Benet	MURC	ADRT	ab.
Jesús Font	CATA	FLCL	n.
Hipólito Montesinos	ALIC	ONTY	

400m vallas

Eliminatorias (1) - Clasifican los 2 primeros de cada serie y los 2 mejores tiempos

Elim.1: 1. Herrero 52.08 - 2. Rodríguez 52.29 - 3. Juan 52.81 - 4. Javier Fidalgo GALI (SGIP) 53.95 - Emilio Pérez CATA (FLCLB) ab. - Constantino Navarro GRAN (VELE) n.

Elim.2: 1. Mustapha Sdad (MAR) CATA (AVIC) 51.62 - 2. Pitillas 51.70 - 3. López 52.61 - 4. Salmerón 53.24 - 5. Luis Vicente ARAG (CNHE) 54.24 - 6. Antonio Delgado CATA (CNBA) 1:00.47

Elim.3: 1. Monreal 52.49 - 2. Melero 52.91 - 3. Saturnino González SALA (ADUS) 53.88 - Alberto Carlos González ASTU (CAUO) ab. - Raúl Sabaté CATA (CNBA) ab. - Salvador Vega GUIP (RSOC) ab.

Final (2)

1. Íñigo Monreal	NAVA	LARM	50.49
2. Juan Herrero	VALL	AVAL	50.96
3. Eduardo Iván Rodríguez	TENE	PCRU	51.65
4. Óscar Miguel Pitillas	VALE	VATM	51.79
5. Julio César Melero	MADR	ATBO	52.08
6. Jaime Juan	MADR	LARM	52.40
7. Guillermo López	CATA	FLCL	52.50
8. Fernando Salmerón	CATA	CNBA	52.75

3.000m obstáculos (2)

1. Ramiro Morán	SALA	ADRT	8:29.83
2. Eliseo Martín	ARAG	CAMZ	8:31.45
3. Luis Miguel Martín	MADR	ADCI	8:32.38
4. José María González	MADR	LARM	8:32.75
5. Marco Antonio Cepeda	CATA	PUSS	8:33.66
6. Elisardo de la Torre	GALI	NWBA	8:35.78
7. Francisco Javier Munuera	CATA	DIPB	8:40.01



Ignacio Pérez salta de alegría tras saberse campeón de España.

8. José Luis Blanco CATA NIKE 8:42.06
 9. Joan Herrera CATA (FCLB) 8:42.56 - 10. Gabriel Garín NAVA (BEIR) 8:43.49 - 11. Alberto Genovés VALE (CHAP) 8:44.77 - 12. Óscar Martín TOLE (TRIL) 8:54.25 - 13. Carlos Suárez ASTU (OVAT) 8:54.70 - 14. Juan Ramón Moya CATA (CAVA) 8:56.44 - Antonio Álvarez CATA (NIKE) ab. - Ignasi Taló CATA (BRAFA) ab.

Altura (2)

- | | | | |
|--|------|------|------|
| 1. Ignacio Pérez
(2.11-1 / 2.17-3 / 2.20-1 / 2.23-3 / 2.31-xxx) | RIOJ | CHAP | 2.23 |
| 2. Gustavo Adolfo Bècker
(2.17-3 / 2.23-xxx) | CATA | LARM | 2.17 |
| 3. Javier Villalobos
(2.05-2 / 2.11-1 / 2.14-3 / 2.17-xxx) | VIZC | UNPV | 2.14 |
| 4= Javier Bermejo
(2.05-1 / 2.11-1 / 2.14-xx / 2.17-x) | CREA | CHAP | 2.11 |
| 4= Alfonso Badolato
(2.05-1 / 2.11-1 / 2.14-xxx) | CANT | CAUO | 2.11 |
| 6. Alejandro Badolato
(2.05-1 / 2.11-2 / 2.14-xxx) | CANT | UNPV | 2.11 |
| 7. Marc Pagès
(2.05-2 / 2.11-3 / 2.14-xxx) | CATA | FCLB | 2.11 |
| 8= Raúl Tena
(2.05-1 / 2.11-xxx) | ARAG | ADUS | 2.05 |
| 8= Diego González
(2.05-1 / 2.11-xxx) | PALE | ADUS | 2.05 |
| 8= Eduardo Tabar
(2.05-1 / 2.11-xxx) 1 | NAVA | PAMA | 2.05 |
- 11= Carlos de la Peña GALI (CUAS) 2.05 (2.05-2 / 2.11-xxx) - 11= Iván Vadillo MADR (NAMS) 2.05 (2.05-2 / 2.11-xxx) - 13. Óscar Ortega MADR (LARM) 2.05 (2.05-3 / 2.11-x / 2.14-xx) - Arturo Ortiz MADR (LARM) s.m. (2.20-x / 2.23-xx) - Jorge Franco MADR (LARM) s.m. (2.05-xxx) - Xavier Brunet CATA (CNBA) sm (2.05-xxx) - Sergi Lanau CATA (FCLB) s.m. (2.05-xxx)

Pértiga (1)

- | | | | |
|---|------|------|------|
| 1. Grigory Yegorov (KZK)
(5.40-2 / 5.60-2 / 5.80-xxx) | VALE | BEPA | 5.60 |
| 2. Montxu Miranda
(5.30-2 / 5.50-1 / 5.65-xxx) | VIZC | CHAP | 5.50 |
| 3. Javier García
(5.30-1 / 5.45-2 / 5.55-xxx) | CATA | ADRT | 5.45 |
| 4. José Manuel Arcos
(5.35-2 / 5.50-x / 5.55-xx) | MADR | LARM | 5.35 |
| 5. Javier Sebastián Gazol
(4.70-1 / 4.90-1 / 5.05-xxx) | ARAG | CAMZ | 4.90 |
| 6. Gabriel Martínez
(4.70-1 / 4.90-2 / 5.15-xxx) | CATA | LAIE | 4.90 |
| 7. David Gracia
(4.70-3 / 4.90-3 / 5.05-xxx) | CATA | FCLB | 4.90 |
| 8. José Miguel Martínez
(4.70-1 / 4.90-xxx) | CAST | PLCS | 4.70 |
9. Sergio Gómez MADR (AMCO) 4.70 (4.70-3 / 4.90-xxx) - Isaac Molinero MADR (LARM) s.m. (5.35-x / 5.40-xx) - Jordi Villalabietia CATA (CNBA) s.m. (4.70-xxx) - Santiago Bañón CATA (JATS) s.m. (4.90-xxx)

Longitud (1)

- | | | | |
|--|------|------|-----------|
| 1. Yago Lamela
(7.91/0,1 - 7.79/0,0 - 7.65/0,0 - p - p - p) | ASTU | CAUO | 7.91/0,1 |
| 2. Francisco Javier Flor
(7.37/+0,2 - 7.34/+0,1 - 7.26/0,0 - 7.63/-0,3 - x - x) | MADR | CELV | 7.63/-0,3 |
| 3. Sergio Tena
(7.35/0,0 - x - 7.23/0,0 - x - 7.63/+0,3 - x) | ARAG | CHAP | 7.63/+0,3 |
| 4. Julio López
(7.40/-0,6 - x - x - 7.31/0,1 - 7.51/+0,1 - x) | SALA | LARM | 7.51/+0,1 |
| 5. Iván Román
(7.24/+0,3 - 6.90/-0,3 - 7.30/+0,1 - 7.23/-0,4 - 7.38/-0,3 - 7.47/+0,4) | MADR | ADMA | 7.47/+0,4 |
| 6. José Antonio Giralde
(7.46/0,4 - 7.39/-0,1 - x - x - x - 7.45/-0,1) | MADR | CHAP | 7.46/0,4 |
| 7. Alberto Sanz
(7.39/-0,3 - x - 7.33/0,0 - x - x - x) | MADR | ADMA | 7.39/-0,3 |
| 8. José Miguel Martínez
(7.33/+0,2 - 7.06/-0,2 - x - x - 7.28/0,0 - x) | HUEL | LARM | 7.33/+0,2 |
9. Antonio Adsuar CAST (PLCS) 7.29/+0,5 (7.29/-0,5 - 7.16/-0,3 - x) - 10. José María Lázaro SALA (ADUS) 7.29/0,1 (6.95/0,0 - x - 7.29/0,1) - 11. Carlos Alberto Bousoño MADR (NAMS) 7.24/0,1 (x - 7.24/0,1 - 7.16) - Pedro Hita ALIC (PLCS) sm (x - x - x)

Triple (2)

- | | | | |
|--|------|------|------------|
| 1. Raúl Chapado
(16.19/+0,1 - x - 16.25/+1,1 - 16.28/+2,5 - 16.35/+1,0 - 16.01/+0,3) | AVIL | VATM | 16.35/+1,0 |
| 2. Álvaro Bartolomé
(15.32/+0,2 - 15.63/+0,4 - 15.56/-0,7 - 15.88/+0,4 - 15.98/+1,0 - 15.89/+0,4) | CATA | CHAP | 15.98/+1,0 |
| 3. Eduardo Pérez
(15.69/+0,7 - 15.51/+0,3 - 15.97/-0,1 - 15.64/+0,1 - 15.55/-0,4 - 15.48/+1,8) | CATA | LARM | 15.97/-0,1 |
| 4. Javier Asensio
(15.41/+1,5 - 15.33/+0,2 - x - 14.11/+0,4 - 15.87/+0,1 - 15.93/+0,5) | CREA | UACR | 15.93/+0,5 |
| 5. Daniel Román
(15.49/+0,3 - 15.47/+0,4 - 15.90/+0,2 - 15.83/+0,6 - 15.77/+0,2 - x) | MADR | ADMA | 15.90/+0,2 |
| 6. Mario Quintero
(15.42/-0,2 - 14.00/+1,1 - 15.85/+0,6 - 15.61/+0,7 - p - x) | MADR | LARM | 15.85/+0,6 |
| 7. Luis Ángel Caballero
(15.54/+0,4 - 15.61/+1,3 - x - x - x - 15.27/+0,5) | PALE | ULEO | 15.61/+1,3 |
| 8. Albert Andrade
(15.07/+0,6 - 15.58/+0,7 - 15.53/+0,4 - 15.41/+0,9 - 15.42/+0,4 - x) | CATA | FCLB | 15.58/+0,7 |
9. Josep Maria Torras CATA (FCLB) 15.37/+0,1 (15.37/+0,1 - 15.30/+0,3 - 15.05/+0,3) - 10. Antonio Salazar GALI (CUAS) 15.26/+0,7 (15.20/+0,2 - 14.38/+0,8 - 15.26/+0,7) - 11. Francisco Caballero PALE (LOPU) 14.71/+0,4 (x - 14.71/+0,4 - x) - Javier Óscar Iglesias SALA (ADUS) sm (x - x - x) - Yago Lamela ASTU (CAUO) n.

Peso (2)

1. Manuel Martínez	LEON	ULEO	19.43	
(19.43 - x - x - x - x)				
2. José Luis Martínez	GRAN	LARM	18.08	
(18.08 - x - x - x - 17.81 - 17.85)				
3. Antonio Lora	CAST	PLCS	17.45	
(16.28 - 16.72 - 17.06 - x - x - 17.45)				
4. Iker Sukia	GUIP	RSOC	17.22	
(16.83 - 16.62 - 16.85 - 16.83 - 17.11 - 17.22)				
5. Jesús María Camblor	ASTU	CAUO	17.21	
(17.11 - 16.84 - 16.68 - 17.09 - 17.21 - 17.21)				
6. Alberto José Viejo	GUAD	LARM	16.73	
(16.47 - 16.68 - x - 16.43 - 16.57 - 16.73)				
7. Mario Pestano	TENE	ULEO	16.32	
(16.32 - 16.32 - x - 16.01 - 15.60 - 16.17)				
8. Ramón Jeremías	ASTU	COVA	16.14	
(15.71 - 16.14 - 15.77 - x - x - 15.92)				
9. Antonio Morón ARAG (ADUS)	16.09	(16.09 - x - 14.95)	- 10. Igor Cagigas ALAV (UNPV)	15.71
(15.71 - x - 15.48) - Francisco Tudela VIZC (UNPV) n.				

Disco (1)

1. José Luis Valencia	CATA	LARM	56.18	
(54.10 - 53.55 - 53.72 - x - x - 56.18)				
2. Carlos Esparza	NAVA	PAMA	55.66	
(54.73 - 54.36 - 55.23 - 55.03 - 55.66 - x)				
3. Roberto Moya (CUB)	GALI	LARM	55.26	
(53.98 - 55.26 - 55.10)				
4. Francisco Tudela	VIZC	UNPV	54.00	
(x - 48.85 - x - x - x - 54.00)				
5. Jesús María Camblor	ASTU	CAUO	53.71	
(x - 37.25 - 49.84 - 53.71 - x - 49.93)				
6. Mario Pestano	TENE	ULEO	53.42	
(50.68 - x - x - 49.70 - 53.42 - x)				
7. David Miqueléz	NAVA	PAMA	51.77	
(51.77 - 51.63 - 50.84 - 51.18 - 49.40 - 51.21)				
8. Daniel Sánchez	CATA	FCLB	50.92	
(49.26 - 50.03 - 50.92 - x - 47.92 - x)				
9. Iván Tirado CATA (LARM)	47.49	(45.10 - 47.49 - x - x - x - 47.00)	- 10. Sergio Aicart CAST (PLCS)	44.68
(x - 44.68 - 43.17)				

Martillo (1)

1. José Manuel Pérez	MADR	LARM	69.35	
(69.35 - x - 66.72 - 69.28 - 69.08 - 68.32)				
2. Anscari Salgado	CATA	LARM	63.35	
(x - x - 57.24 - x - 63.35 - x)				
3. Fidel Puerta	MADR	TAJM	63.13	
(58.29 - x - 59.69 - 59.35 - x - 63.13)				
4. Francisco Javier Nieto	CADI	CHAP	61.07	
(59.15 - x - 59.04 - 59.66 - 60.07 - 61.07)				
5. Alejandro González	MALA	NERJ	60.91	
(60.75 - x - 59.42 - x - x - 60.91)				
6. José Alcántara	MADR	LARM	60.50	
(57.82 - 59.95 - 57.24 - x - 60.50 - x)				
7. Eduardo Acuña	(PER)		60.42	
(60.42 - x - x)				
8. Ignacio Calderón	MADR	ADUS	60.08	
(x - 58.25 - 59.52 - x - 60.08 - 59.14)				
9. David Rubio CATA (LLEI)	59.38	(59.38 - 58.47 - x - x - x - 58.22)	- 10. Carlos Lafuente ASTU (CAUO)	56.55
(x - x - 56.55) - Antonio Rubio VALE (ONTY) sm (x - x - x)				

Jabalina (2)

1. Alejandro García	VIZC	UNPV	73.30
(70.27 - 66.77 - 68.82 - 73.30 - x - 72.32)			
2. Antonio Esteban	MADR	LARM	69.40
(67.50 - 66.75 - 65.47 - x - x - 69.40)			
3. David García	MADR	ATBO	68.48



Alejandro García batió la mejor marca promesa en jabalina.

			(68.48 - 66.68 - 61.12 - 64.48 - p - x)	
4. Enrique Bassols	CATA	FCLB	67.24	
(67.24 - 63.78 - 62.10 - 63.54 - 65.24 - 64.52)				
5. Raimundo Fernández	GALI	LARM	67.17	
(67.17 - 61.06 - 60.41 - 65.65 - x - x)				
6. Gustavo Dacal	GALI	LARM	66.61	
(65.20 - 66.61 - x - 65.93 - 65.59 - 62.12)				
7. José Manuel Hermoso	HUEL	CAUO	64.24	
(64.24 - 59.31 - p - ab)				
8. Aitor Mariezkurrena	NAVA	PAMA	61.81	
(55.59 - 59.30 - 61.81 - x - 57.00 - x)				
9. Luis Nogueira GALI (ADOR)	60.75	(60.75 - 60.09 - 56.71)	- 10. Felipe Fernández LEON (CAUO)	59.91
(58.80 - 59.91 - 57.78)				
- 11. José Vicente Nieto VALE (VATM)	59.01	(59.01 - 57.57 - x)	- 12. Juan Pablo Alcalde MADR (RSOC)	58.48
(x - 58.48 - x)				
- 13. Manuel Aroz ARAG (CNHE)	57.86	(57.86 - 57.86 - 56.24)	- 14. Marc Frutos CATA (FCLB)	57.77
(57.77 - 57.16 - 56.40)				
- Edwards Eliades Veranes (CUB) RIOJ (CORV) s.m.	(x - x - ab)	- Francisco Javier Benet MURC (ADRT) n.		

20km marcha (1)

1. Francisco Javier Fernández	GRAN	VELE	1h22:44
2. Daniel Plaza	CATA	INCT	1h23:17
3. Fernando Vázquez	MURC	ATHL	1h24:35
4. Mikel Odriozola	GUIP	RSOC	1h24:52
5. Valentí Massana	CATA	CNBA	1h25:04
6. Santiago Pérez	GALI	SGIP	1h25:15
7. Juan Antonio Porras	JAEN	CUAS	1h25:26
8. Basilio Labrador	TENE	CEAT	1h26:18
9. José Alejandro Cambil GRAN (CHAP)	1h26:38	- 10. César Rodríguez SALA (ADUS)	1h27:55
- 11. David Márquez CATA (CNBA)	1h28:50	- 12. José	

HISTORIA DE LOS CAMPEONATOS DE ESPAÑA ABSOLUTOS AL AIRE LIBRE

Manuel Rodríguez CATA (NAMS) 1h29:14 - 13. Pablo López GALI (CUAS) 1h30:12 - 14. Mario Avellaneda BALE (PITI) 1h30:41 - 15. Hugo Ruiz CATA (CNBA) 1h32:50 - 16. David Sánchez CATA (BEPA) 1h33:46 - 17. Juan Carlos González SALA (ADUS) 1h34:42 - 18. Ernesto Pereira MADR (LARM) 1h35:09 - 19. Enrique Fernández ZAMO (RSOC) 1h35:19 - 20. Roberto Rodríguez SALA (ADUS) 1h36:29 - 21. José Ángel Rodríguez GALI (CELV) 1h40:23 - 22. José Antonio Lidón ARAG (CNHE) 1h41:40 - Jaime Barroso GALI (SGIP) ab. - Jorge Ignacio Silva GALI (PABS) ab. - Alberto Pallarés ARAG (SCOR) ab. - José Antonio Quintana MADR (NAMS) ab.

4x100m (2)

1. Larios-Agrupación Atlético Moratalaz (Frutos Feo, Alfonso Borreguero, Jorge Grande, Santiago Rojo)	LARM	40.32
2. A. Deportiva Universidad Salamanca (Roberto de Prado, Julio César de Prado, Adrián Ingelmo, Israel Núñez)	ADUS	40.98
3. Fútbol Club Barcelona (Fernando Senso, Xavier Serrano, Josep María Bartres, Gonzalo Corroto)	FCLB	41.01
4. Universidad de Oviedo (Carlos Muñoz, Ángel Azpeitia, Javier Vega, Pedro Pablo Nolet)	CAUO	41.05
5. Club Atletismo Valencia Terra i Mar (Miguel Ángel Giner, Fernando Crespo, Pau Taléns, Jordi Monzó)	VATM	41.36
6. Grup Excursionista i Esportiu Gironí (Laurent Gracia, Rubén de Prado, Joaquim Casadella, Josep María Gener)	GEEG	41.59
7. Universidad del País Vasco (Txomin Txurruka, Egoitz San Miguel, Sergio Marqueta, José María Sota)	UNPV	41.59
8. Club Atletismo Chapín Jerez (Francisco Javier García Sánchez, Amador Mohedano, Gabriel Selma, Luis Rodríguez)	CHAP	41.78

4x400m (2)

1. Agrupación Deportiva Marathon (Miguel Ángel Ruiz, Ignacio Luis del Río, Antonio Martín, Félix Pascual)	ADMA	3:10.58
2. Larios-Agrupación Atlético Moratalaz (Jesús María Bonilla, Miguel Cuesta, Israel Ayuso, Íñigo Monreal)	LARM	3:10.59
3. Transports T2 L'Hospitalet C.N.BarcelonaCNBA (Marcos Francisco Cabanas, David Martín, Antonio Delgado, Raúl Sabaté)	CNBA	3:11.22
4. Scania Pamplona Atlético (Alfredo García de Lario, Juan Goñi, Salvador Rodríguez, Enrique Flores-Calderón)	PAMA	3:14.11
5. Universidad de Oviedo	CAUO	3:14.97

(Sergio del Rosal, Miguel Sánchez, Alejandro Bedega, Eugenio Barrios)		
6. Fútbol Club Barcelona (Guillermo López, Emilio Pérez Fuster, Gonzalo Corroto, Francesc Bonet)	FCLB	3:15.01
7. Universidad del País Vasco (Francisco Hernández, Álvaro Díez, Sergio Corral, Raúl Garoña)	UNPV	3:15.13
A. Deportiva Universidad Salamanca (Casimiro Blanco, Luis Alberto Grajal, Félix Simón, José Manuel Tercero)	ADUS	desc. (166.4)

MUJERES

100m

Eliminatorias (1) - Clasifican las 3 primeras de cada serie y los 4 mejores tiempos

Elim.1 (-0,4): 1. Blay 11.85 - 2. Ruipérez 12.20 - 3. Gallardo 12.27 - 4. Es-tela Pérez MADR (ATBO) 12.44 - 5. Inmaculada Mosquera GALI (SGIP) 12.48 - 6. Isabel Martínez MADR (ADMA) 12.50 - 7. Sílvia María Rodríguez GRAN (VELE) 12.65

Elim.2 (-0,5): 1. Iglesias 11.99 - 2. Antón 12.19 - 3. Valentín 12.21 - 4. De Miguel 12.34 - 5. Cristina Calvo MADR (ADMA) 12.53 - 6. Miriam Rodríguez LEON (ENDE) 12.75 - Debora González CATA (CNBA) n.

Elim.3 (-0,2): 1. Megías 11.97 - 2. Martín 12.10 - 3. Cacho 12.13 - 4. Pala-cios 12.25 - 5. Alba 12.33 - 6. Marta Hernández MADR (LARM) 12.72

Elim.4 (+0,2): 1. Zatika 12.16 - 2. Morales 12.22 - 3. Maqueda 12.22 - 4. Real 12.31 - 5. Marta Martínez LEON (AVAL) 12.50 - 6. Noelia González LPAL (CEAT) 12.59

Semifinales (1) - Clasifican las 4 primeras de cada serie

Sf.1 (-0,7): 1. Blay 11.90 - 2. Zatika 12.15 - 3. Gallardo 12.26 - 4. De Miguel 12.28 - 5. María Paz Maqueda SEVI (CHAP) 12.29 - 6. Patricia Morales CATA (ADRT) 12.34 - 7. María Esperanza Palacios RIOU (RIAF) 12.46 - 8. Susana Martín MADR (ADMA) 15.40

Sf.2 (0,0): 1. Iglesias 11.91 - 2. Megías 12.06 - 3. Antón 12.13 - 4. Ruipérez 12.15 - 5. Eva Cacho CANT (ATOR) 12.16 - 6. Alicia Valentín TOLE (CATO) 12.24 - 7. Laura Real SEVI (LOOM) 12.36 - Julia Alba SEVI (CHAP) ab.

Final (1) (+0,3)

1. Arantxa Iglesias	LEON	AVAL	11.86
2. Carmen Blay	CATA	NIKE	11.88
3. Ana María Megías	CATA	CNBA	12.02
4. Laura Antón	PALE	TCAM	12.11
5. Laura Gallardo	CATA	CNBA	12.19
6. María José Ruipérez	CAST	PLCS	12.20
7. Usue Zatika	VIZC	PAMA	12.21
8. Margarita de Miguel	CATA	AACA	12.27



Llegada del 100 metros con Arantxa Iglesias (492) venciendo por delante de Carmen Blay (395).

200m

Eliminatorias (2) - Clasifican las 4 primeras de cada serie

Elim.1 (+0,7): 1. Córcoles 24.01 - 2. Martín 24.44 - 3. Iglesias 24.58 - 4. Sanz 24.92 - 5. María Paz Maqueda SEVI (CHAP) 25.10 - 6. Lorena Ortí CATA (AACA) 25.44 - 7. Miriam Rodríguez LEON (ENDE) 25.75 - Raquel Fraguas ARAG (LARM) ab.

Elim.2 (+0,1): 1. Megías 24.66 - 2. Alba 24.72 - 3. S.M. Rodríguez 24.81 - 4. Zatika 24.82 - 5. Noelia Aloy VALE (VATM) 25.29 - 6. Cristina Calvo MADR (ADMA) 25.30 - 7. Katia Patricia Moreno (ANG) CORD (ACRD) 25.38 - 8. Cristina Vega ASTU (COVA) 25.60

Final (2) (+1,6)

1. Elena Córcoles	VALE	VATM	23.96
2. Arantxa Iglesias	LEON	AVAL	24.35
3. Susana Martín	MADR	ADMA	24.48
4. Ana María Megías	CATA	CNBA	24.55
5. Julia Alba	SEVI	CHAP	24.58
6. Usue Zatika	VIZC	PAMA	24.80
7. Silvia María Rodríguez	GRAN	VELE	24.88
8. Cristina Sanz	VALL	AVAL	24.95

400m

Eliminatorias (1) - Clasifican las 3 primeras de cada serie y los 2 mejores tiempos

Elim.1: 1. Reyes 54.38 - 2. Lahoz 55.16 - 3. Maluenda 55.97 - 4. Marín 56.03 - 5. Katia Patricia Moreno (ANG) CORD (ACRD) 56.20

Elim.2: 1. Bravo 55.03 - 2. Ferri 55.16 - 3. Álvarez 56.01 - 4. Casero 56.37 - Catalina Oliver BALE (CPOL) n.

Final (2)

1. Yolanda Reyes	SALA	SOLF	53.68
2. Esther Lahoz	ARAG	SCOR	54.27
3. Miriam Bravo	RIOJ	ADUS	54.35
4. Lissette Ferri	SEVI	NIKE	54.50
5. Verónica Maluenda	CATA	FLCB	55.53
6. Rocío Álvarez	ASTU	OVAT	55.61
7. Arantxa Casero	MADR	CATO	55.88
8. Mónica Marín	CATA	JATS	56.28

800m

Eliminatorias (1) - Clasifican las 2 primeras de cada serie y los 2 mejores tiempos

Elim.1: 1. Barreiro 2:08.08 - 2. García 2:08.28 - 3. Rodríguez 2:08.49 - 4. Carmen María Alonso LEON (ULEO) 2:10.87 - 5. María de Lourdes Gómez CADI (CHAP) 2:12.38 - 6. Marta Martín CATA (JATS) 2:17.47

Elim.2: 1. M. Estévez 2:09.20 - 2. Fernández 2:09.22 - 3. Jaldo 2:09.56 - 4. María Ana González GALI (RIAF) 2:09.83 - 5. Olga Patricia Rabadán ARAG (EMIR) 2:13.53 - 6. María del Carmen Suárez LPAL (CEAT) 2:15.93

Elim.3: 1. Carmen Mabel Arrúa (ARG) SALA (ADUS) 2:09.17 - 2. Menéndez 2:09.35 - 3. J. Estévez 2:09.80 - 4. Ana Gericó ARAG (LARM) 2:09.88 - 5. María Inmaculada Franco PALE (CJES) 2:11.79 - 6. Lucía Gárate ALAV (OVAT) 2:13.67 - María del Mar Puido GRAN (CHAP) n.

Final (2)

1. María del Pilar Barreiro	GALI	CUAS	2:05.92
2. Nuria Fernández	MADR	NIKE	2:06.00
3. Ana Amelia Menéndez	ASTU	CAUO	2:06.35
4. Adoración García	MURC	LARM	2:07.13
5. Marién Estévez	LEON	VATM	2:07.69
6. Natalia Rodríguez	ASTU	COVA	2:10.50
7. Mónica Jaldo	GRAN	NERJ	2:10.86
8. Julia Estévez	CATA	AACA	2:13.69

1.500m

Eliminatorias (1) - Clasifican las 3 primeras de cada serie y los 3 mejores tiempos

Elim.1: 1. Valcárcel 4:29.20 - 2. Solera 4:29.21 - 3. Montané 4:29.98 - 4. Váz-



Pilar Barreiro se impone a Nuria Fernández en los 800m.



Maite Zúñiga sumando su sexto y último título en 1.500 metros.

quez 4:30.04 - 5. Torres 4:30.46 - 6. Margarita Quintana LPAL (AILP) 4:30.52 - 7. María Betriu CATA (CAVA) 4:30.77 - 8. María Magdalena Llerena MADR (ADMA) 4:32.02 - 9. Meritxell Bonet CATA (LLEI) 4:32.56 - 10. Laura Marzo VIZC (CEAT) 4:33.53 - 11. Bové (*) 4:33.64 - 12. Nerea Lorente GUIP (ATSS) 4:36.17 - 13. Silvia Fernández CATA (LAIE) 4:38.65

Elim.2: 1. Zúñiga 4:26.20 - 2. Gómez 4:29.20 - 3. Bartolomé 4:29.35 - 4. Azpiazu 4:29.67 - 5. Lorena Ponte GALI (RIAF) 4:32.08 - 6. Ana María Aranda ARAG (CNHE) 4:33.60 - 7. Elisa Martín MADR (PAMA) 4:34.40 - 8. Laura Picó VALE (FENC) 4:34.93 - 9. Ángela Martínez ALIC (JAEL) 4:35.07 - 10. Esther Huertas CATA (FCLB) 4:35.67 - 11. Iratxe Aramburu GUIP (ANKE) 4:36.49 - 12. María Dolores Bartolí CATA (CNMO) 4:38.83 - 13. Nuria Arnáu MADR (LOOM) 4:39.39 - Noemí Villar LEON (ENDE) n.

Elim.3: 1. Rodríguez 4:30.80 - 2. Medina 4:31.22 - 3. Francisco 4:32.26 - 4. Beatriz Ros MADR (ADMA) 4:33.65 - 5. María Laura Rebolal CATA (FCLB) 4:33.70 - 6. Meritxell Calduch CATA (CAMA) 4:35.44 - 7. Noemí Bachero CAST (PLCS) 4:36.03 - 8. María Elena González GALI (RIAF) 4:36.31 - 9. Rosa María Morató CATA (JATS) 4:36.39 - 10. Aintzane Urbizu CATA (CNMO) 4:36.51 - 11. Pilar Sisniega CANT (ADUS) 4:38.33 - 12. Encarnación García CATA (AVIC) 4:41.06 - 13. Uxue Fraile GUIP (ATSS) 4:43.11 - Esther Salim MADR (LARM) ab.

(*) recalificada para la final

Final (2)

1. María Teresa Zúñiga	ALAV	NIKE	4:24.12
2. Rocío Rodríguez	GALI	RIAF	4:25.29
3. María Cristina Valcárcel	MADR	ATBO	4:25.37
4. Silvia Montané	CATA	ADRT	4:27.93
5. Natalia Azpiazu	GUIP	ATSS	4:28.01
6. Leire Medina	VIZC	CEAT	4:29.09
7. Mónica Gómez	SEVI	VATM	4:30.86
8. Laura Bartolomé	ZAMO	ADUS	4:31.15
9. Esther Solera CATA (JATS) 4:31.23			
10. María Teresa Vázquez MADR (ADCI) 4:32.17			
11. Inmaculada Francisco VALE (FENC) 4:32.41			
12. Carmen Torres GALI (CELV) 4:33.56			
13. Anna Bové CATA (IGUA) 4:35.66			

5.000m (1)

1. Marta Domínguez	PALE	NIKE	15:21.97
2. Estibaliz Urrutia	VIZC	ADRT	15:25.24
3. Teresa Recio	SALA	ADUS	15:26.12
4. María Luisa Larraga	ARAG	ADRT	15:28.78
5. Beatriz Santiago	SALA	ADUS	15:33.08
6. Amaia Piedra	VIZC	NWBA	15:33.87
7. María Isabel Abel	GALI	NWBA	15:43.48
8. Ana Isabel Gimeno	VALL	ADUS	16:12.90
9. Patricia Aribas MADR (LARM) 16:19.44			
10. Sandra Hervás ALIC (BERN) 16:20.23			
11. Ana María Pardo CATA (AVIC) 16:20.28			
12. Nieves Zarza ALAV (VATM) 16:36.78			
13. María Soledad Castro GALI (COMN) 16:41.72			

100m vallas

Eliminatorias (1) - Clasifican las 4 primeras de cada serie y los 4 mejores tiempos

Elim.1 (-0,3): 1. Mardomingo 13.94 - 2. Torrente 14.37 - 3. Siles 14.86 - 4. Pibernat 15.26 - 5. Irene Puchol CATA (CNBA) 15.58 - Ruth Unzu NAVA (EDRK) ab. - Susana Cruz MADR (VATM) n.

Elim.2 (-0,3): 1. Azkárte 13.90 - 2. Ingelmo 14.24 - 3. Arroyo 14.75 - 4. Sarrapio 14.80 - 5. Arriscado 14.83 - 6. Fernández 14.88 - 7. Ana María Nogueira GALI (SGIP) 14.98 - 8. María Isabel Cabo MADR (LEGA) 15.63

Elim.3 (+0,3): 1. Loureiro 14.14 - 2. Clopés 14.23 - 3. J. Rodríguez 14.29 - 4. Fraguas 14.36 - 5. Peinado 14.63 - 6. JPeñalba 14.69 - 7. María Belén Rodríguez PALE (AVAL) 15.33

Semifinales (1) - Clasifican las 4 primeras de cada serie

Sf.1 (-1,6): 1. Azkárte 13.94 - 2. Fraguas 14.29 - 3. Clopés 14.35 - 4. Siles 14.54 - 5. María Peinado JAEN (VATM) 14.82 - 6. Beatriz Fernández LEON (ULEO) 14.85 - 7. Fátima María Arroyo MADR (SNAR) 14.98 - Montserrat Pibernat CATA (GEEG) ab.

Sf.2 (-1,9): 1. Mardomingo 13.4 - 2. Ingelmo 13.8 - 3. J. Rodríguez 14.1 - 4.



Eva Paniagua revalidando el título en 400m vallas.

Loureiro 14.5 - 5. Sabina Torrente MADR (LARM) 14.5 - 6. Esmeralda Arriscado CATA (AVIC) 14.7 - 7. Esther Peñalba LEON (ULEO) 14.9 - 8. María Cristina Sarrapio MADR (LARM) 15.2

Final (1) (0,0)

1. María José Mardomingo	MADR	NIKE	13.37
2. Nerea Azkárte	VIZC	ADUS	13.77
3. Sandra Ingelmo	VALL	AVAL	14.04
4. Jessica Rodríguez	MADR	ADUS	14.14
5. Raquel Fraguas	ARAG	LARM	14.15
6. Inmaculada Clopés	CATA	GEEG	14.29
7. María Isabel Siles	JAEN	AVAL	14.54
Arantza Loureiro	VIZC	BATC	n.

400m vallas

Eliminatorias (1) - Clasifican las 2 primeras de cada serie y los 2 mejores tiempos

Elim.1: 1. Alonso 1:00.44 - 2. García-Campero 1:00.70 - 3. Pérez de Colosía 1:01.30 - 4. Iatz Ferrán GUIP (ATSS) 1:01.78 - 5. Natalia Antúnez CATA (AACA) 1:03.04 - 6. Ángela López BALE (PLPA) 1:03.73 - 7. Cecilia Fernández ASTU (COVA) 1:04.08 - 8. Angélica García CANT (ATOR) 1:04.24

Elim.2: 1. Paniagua 1:00.83 - 2. Montero 1:01.82 - 3. Eva Morcillo GRAN (VELE) 1:01.94 - 4. Montserrat García VALL (AVAL) 1:03.19 - 5. Esmeralda Arriscado CATA (AVIC) 1:03.92 - 6. Lorena Vázquez GALI (CELV) 1:03.94 - 7. Irene Verónica Cepeda LEON (ULEO) 1:04.68 - 8. María Ángeles Sola CATA (CNBA) 1:06.11

Elim.3: 1. Medina 1:00.36 - 2. Urcelay 1:00.45 - 3. Masferrer 1:01.67 - 4. Raquel Villar NAVA (PAMA) 1:02.01 - 5. Ana Domínguez GALI (CUAS) 1:02.96 - 6. Nuria Domínguez PALE (ADUS) 1:03.73 - 7. Pilar Corzo ASTU (OVAT) 1:05.41 - 8. Beatriz Criado MADR (ADMA) 1:05.75

Final (2)

1. Eva Paniagua	CATA	NIKE	59.00
2. María Teresa Urcelay	ALAV	AURR	59.70
3. Miriam Alonso	SALA	ADUS	1:00.10

HISTORIA DE LOS CAMPEONATOS DE ESPAÑA ABSOLUTOS AL AIRE LIBRE

4. Celia Medina	ALBA	CATO	1:00.80
5. Susana Pérez de Colosía	RIOJ	PAMA	1:02.62
6. Cristina Masferrer	CATA	GEEG	1:03.01
7. Beatriz Montero	ASTU	VATM	1:04.54
María del Carmen García-Campero	VALE	VATM	ab.

Altura (1)

1. María del Mar Martínez	VALE	VATM	1.82		
(1.64-1 / 1.68-1 / 1.72-2 / 1.79-1 / 1.82-1 / 1.85-xxx)					
2. Marta Mendía	NAVA	PAMA	1.82		
(1.68-1 / 1.76-1 / 1.79-1 / 1.82-2 / 1.85-xxx)					
3=Ana María Ocoñ	NAVA	PAMA	1.64		
(1.60-1 / 1.64-1 / 1.68-xxx)					
3=Raquel Cuesta	MADR	LARM	1.64		
(1.60-1 / 1.64-1 / 1.68-xxx)					
5. Cristina Teixeira	MADR	ADMA	1.64		
(1.60-2 / 1.64-1 / 1.68-xxx)					
6. Victoria Fernández	RIOJ	OVAT	1.64		
(1.60-1 / 1.64-2 / 1.68-xxx)					
7. María Romero	GALI	SNAR	1.64		
(1.60-2 / 1.64-3 / 1.68-xxx)					
8. Raquel Álvarez	ZAMO	CITO	1.64		
(1.60-3 / 1.64-3 / 1.68-xxx)					
9= Ainara Mondina VIZC (ORTU)	1.60	(1.60-1 / 1.64-xxx)	- 9= Nagore Rodríguez GUIP (DEIB)	1.60	(1.60-1 / 1.64-xxx)

Pértiga (2)

1. María del Mar Sánchez	BALE	PITI	3.80								
(3.55-2 / 3.70-2 / 3.80-3 / 3.90-ab)											
2. Dana Elvira Cervantes	MALA	UNMA	3.75								
(3.65-2 / 3.75-1 / 3.85-xxx)											
3. Laura Martos	MALA	UNMA	3.65								
(3.45-2 / 3.55-1 / 3.65-1 / 3.70-xxx)											
4. Gemma Riatos	CATA	FCLB	3.55								
(3.25-1 / 3.45-2 / 3.55-1 / 3.65-xxx)											
5. Silvia Delgado	CATA	LARM	3.55								
(3.25-2 / 3.45-1 / 3.55-2 / 3.65-xx / 3.70-x)											
6= Esther Lidia Auyanet	LPAL	CEAT	3.45								
(3.45-1 / 3.55-xxx)											
6= Patricia Castillo	CATA	FCLB	3.45								
(3.25-1 / 3.45-1 / 3.55-xxx)											
8= Paula Fernández	MADR	ATBO	3.45								
(3.25-2 / 3.45-1 / 3.55-xx / 3.65-x)											
8= Olga Yegorova (KZK)	VALE	BEPA	3.45								
(3.25-2 / 3.45-1 / 3.55-xxx)											
10. Vanessa Ríos PALE (LOPU)	3.45	(3.25-3 / 3.45-2 / 3.65-xxx)	- 11= Laura García CATA (LAIE)	3.25	(3.25-1 / 3.45-xxx)	- 11= Naiara Larrea GUIP (DEIB)	3.25	(3.25-1 / 3.45-xx / 3.55-x)	- Mireia Vila CATA (CAMA)	s.m.	(3.25-xxx)

Longitud (2)

1. Yolanda Rodríguez	ALBA	CATO	6.17/+0,2
(5.64/-0,2 - 5.84/+1,7 - 6.17/+0,2 - 5.61/+1,0 - 5.49/+1,4 - 5.83/-0,6)			
2. Virginia Martínez (CUB)	MADR	VATM	6.13/0,0
(x - 6.08/-0,7 - 6.13/0,0)			
3. Carlota Castrejana	RIOJ	NIKE	6.11/+1,7
(6.04/+1,2 - 5.99/-0,5 - 6.06/-0,1 - 5.97/-0,4 - 6.11/+1,7 - 5.91/+0,2)			
4. Ana María Castiñeira	ARAG	ADUS	6.06/+0,5
(5.80/-0,2 - 5.98/+0,1 - 5.96/+0,8 - 5.97/+0,1 - 6.06/+0,5 - 6.06/-0,1)			
5. María Peinado	JEAN	VATM	5.95/-0,7
(4.35/-0,1 - 5.95/-0,7 - 5.67/-0,1 - 5.60/-0,1 - 5.56/-0,2 - x)			
6. Inmaculada Clopés	CATA	GEEG	5.94/+0,5
(5.87/+0,4 - 5.86/+1,1 - 5.75/-0,5 - 5.76/+0,8 - 5.76/-0,7 - 5.94/+0,5)			
7. Dayana Etchenique	CATA	LARM	5.88/+0,7
(5.88/+0,7 - 5.76/+0,2 - 5.82/-0,2 - 5.88/-0,5 - 5.73/+0,3 - x)			
8. Naroa Agirre	GUIP	ATSS	5.83/-0,1
(5.72/-0,1 - 5.81/+0,2 - 5.82/-0,5 - x - x - 5.83/-0,1)			
9. Rosario Venegas CADI (CHAP)	5.77/-0,1	(5.74/0,0 - 5.77/-0,1 - x - 5.72/-	

0,2 - x - x) - 10. Mónica Elena ASTU (CAUO)	5.77/+0,7	(5.70/-0,1 - 5.66/+0,4 - 5.77/+0,7) - 11. Mónica Tort CATA (CNBA)	5.64/-0,1	(x - 5.64/-0,1 - x) - 12. María Jesús Moya MADR (SGIP)	5.56/+0,4	(x - 3.60/+0,7 - 5.56/+0,4) - 13. María Isabel Siles JAEN (AVAL)	5.51/0,0	(5.18/-0,3 - 5.46/-0,1 - 5.51/0,0) - 14. María Belén Rodríguez PALE (AVAL)	5.32/-0,2	(4.92/-1,1 - 4.98/-0,7 - 5.32/-0,2) - Concepción Montaner VALE (VATM) n.
---	-----------	---	-----------	--	-----------	--	----------	--	-----------	--

Triple (1)

1. Concepción Paredes	PALE	LARM	13.68/-0,4													
(13.68/-0,4 - x - x - 13.46/-1,3 - 12.00/+0,1)																
2. Carlota Castrejana	RIOJ	NIKE	13.46/+0,4													
(12.20/0,0 - 13.26/0,0 - x - 13.23/0,2 - 12.83/-1,5 - 13.46/+0,4)																
3. Inmaculada Beitía	CANT	ATOR	12.80/0,0													
(12.61/-0,3 - 12.80/0,0 - x - x - 12.75/-0,5 - x)																
4. Sara Ochoa	GUIP	FCLB	12.70/1,2													
(12.34/-0,2 - 12.64/-0,3 - 12.41/-0,2 - 12.70/1,2 - 12.54/-0,9 - 12.37/+0,5)																
5. Eva Ruiz	RIOJ	CELV	12.45/0,6													
(12.38/-0,1 - 12.45/-0,6 - 12.28/-1,5 - 12.03/-1,4 - 12.35/-0,7 - x)																
6. María Teresa Fernández	CANT	ATOR	12.38/0,0													
(x - 12.33/-0,6 - 12.38/0,0 - 12.27/-1,5 - x - 11.07/+0,1)																
7. Mónica María Mayo	AVIL	ADUS	12.36/-0,6													
(x - 12.36/-0,6 - x - 12.25/-0,8 - x - x)																
8. María Victoria Mayo	AVIL	ADUS	12.36/-0,7													
(12.36/-0,7 - 11.89/-0,3 - 11.69/-0,3 - 12.13/-0,6 - 12.00/-0,9 - 12.08/-0,4)																
9. María Teresa Mora TOLE (CATO)	12.27/0,0	(x - 12.26/-1,0 - 12.27/0,0) - 10. Ainhoa Insunza VIZC (PAMA)	12.21/-1,4	(11.87/-0,2 - x - 12.21/-1,4) - 11. Miriam Valls CATA (AACA)	12.11/-0,5	(12.09/0,0 - 12.10/0,0 - 12.11/-0,5) - 12. Amaya Goñi NAVA (PAMA)	12.00/-0,5	(11.85/-0,8 - x - 12.00/-0,5) - 13. Arantxa Quintana RIOJ (CELV)	11.91/0,0	(11.91/0,0 - 11.84/0,0 - 11.90/-1,5) - 14. Mónica Tort CATA (CNBA)	11.88/-0,4	(x - 11.36/0,0 - 11.88/-0,4) - 15. Rosario Venegas CADI (CHAP)	11.86/-0,1	(11.86/-0,1 - 11.51/-1,3 - x) - 16. Raquel Estévez LPAL (CEAT)	11.55/-1,4	(11.55/-0,5 - x - 11.55/-1,4)

Peso (1)

1. Margarita Ramos	LEON	ADUS	16.82
(16.82 - 16.72 - 16.59 - x - x - x)			
2. Martina de la Puente	ASTU	VATM	16.55
(16.13 - 16.16 - x - x - 15.75 - x - 16.55)			
3. Irache Quintanal	CATA	CNBA	15.04
(14.69 - 14.05 - 14.56 - 14.71 - 15.04 - x)			
4. Ana María Lora	ALIC	VATM	14.18
(12.77 - x - 14.17 - 14.09 - 14.18 - 13.96)			
5. María Lorena Aguilar	MALA	NERJ	13.75
(13.75 - 13.09 - 13.14 - x - x - x)			
6. Montserrat Felipe	CACE	EAVA	13.22
(12.91 - 12.75 - 11.82 - 13.22 - x - 11.83)			
7. María del Carmen Corona	MADR	LARM	12.38
(11.41 - 11.82 - 12.38 - 12.34 - x - 12.01)			
8. Eva María Bustelo	ASTU	ESMG	12.27
(12.27 - 12.08 - 12.00 - 11.87 - 11.59 - x)			

Disco (2)

1. Carmen María Solé	CATA	VATM	54.32
(53.91 - x - 47.22 - 54.32 - 51.46 - 53.23)			
2. Rita Lora	NAVA	PAMA	51.60
(x - 51.60 - x - 46.62 - x - x)			
3. María Ángeles Barreiro	GALI	CELV	51.43
(50.31 - x - 51.43 - 49.94 - x - x)			
4. Margarita Ramos	LEON	ADUS	50.88
(x - 49.55 - 50.88 - x - x - x)			
5. Irache Quintanal	CATA	FCLB	49.74
(x - 49.74 - x - 49.54 - 49.08)			
6. María Victoria Montoya	CATA	FCLB	46.44
(x - 45.05 - 46.12 - 46.44 - x - x)			
7. Olga Antoranz	SEGO	ASEG	45.51
(x - 45.51 - x - 40.98 - 37.73 - x)			
8. María Luisa Lafuente	MADR	LARM	45.35

(39.38 - 43.05 - 45.35 - 43.90 - 44.82 - x)

9. María Lorena Aguilar MALA (NERJ) 44.19 (44.19 - 42.86 - 44.04) - 10. María Contreras MADR (LARM) 41.28 (35.52 - 41.28 - x) - María Ascensión Rodríguez LPAL (AILP) sm (x - x - x)

Martillo (1)

- | | | | |
|---|------|------|-------|
| 1. Susana Regüela | CATA | FCLB | 54.33 |
| (50.97 - 52.61 - 52.67 - 54.33 - x - 53.20) | | | |
| 2. María Dolores Pedrares | GALI | VATM | 53.40 |
| (49.70 - x - 53.28 - 52.23 - 53.40 - 48.73) | | | |
| 3. Pilar Martín | MADR | LARM | 49.44 |
| (44.27 - 43.50 - 49.44 - 43.43 - x - 46.89) | | | |
| 4. Ainhoa Cabré | CATA | GIMT | 48.60 |
| (47.14 - 47.55 - 44.80 - 48.60 - 44.88 - 47.26) | | | |
| 5. María del Mar Labandeira | GALI | CELV | 48.26 |
| (44.42 - x - 46.98 - 48.26 - x - x) | | | |
| 6. Irene Polo | CATA | GIMT | 47.77 |
| (x - x - 47.77 - 47.54 - x - x) | | | |
| 7. Erika Soriano | ALIC | LARM | 47.09 |
| (44.70 - 40.13 - 47.09 - x - 45.82 - 47.00) | | | |
| 8. Belén Mesa | CATA | FCLB | 46.55 |
| (44.15 - 46.55 - 45.65 - x - 46.45 - x) | | | |
9. María Cinta Tena CAST (PLCS) 44.84 (x - 44.84 - x) - 10. Paula Pérez GALI (CELV) 44.40 (37.15 - 42.55 - 44.40) - 11. Sonia Matas CATA (UAPB) 43.70 (39.99 - 40.31 - 43.70) - 12. Iratxe Piérola VIZC (BIDZ) 43.33 (43.33 - x - 41.07) - 13. Ainhoa Soriano ALIC (VATM) 43.18 (38.50 - 42.65 - 43.18) - 14. María Isabel Hermoso CATA (CNBA) 41.70 (41.70 - x - 38.75) - 15. María Teresa los Santos CATA (FCLB) 41.48 (36.75 - 41.48 - 37.46) - 16. Eskame Laizola VIZC (ULEO) 41.26 (x - x - 41.26) - 17. Mónica Cruz CATA (UDTO) 39.01 (39.01 - x - x)

Jabalina (1)

- | | | | |
|---|------|------|-------|
| 1. Marta Míguez | GALI | VATM | 54.30 |
| (47.46 - 54.30 - 43.90 - 48.00 - 47.08 - p) | | | |
| 2. María Idoia Mariezkurrena | NAVA | PAMA | 50.36 |
| (46.87 - 50.07 - 45.68 - 48.56 - 50.36 - 49.08) | | | |
| 3. Eva Uroz | CATA | FCLB | 46.03 |
| (44.64 - 42.55 - x - 46.03 - 43.78 - 44.90) | | | |
| 4. Montserrat Felipe | CACE | EAVA | 44.56 |
| (43.77 - 42.20 - 38.18 - x - 39.19 - 44.56) | | | |
| 5. Sonia Pérez | PALE | ADUS | 44.20 |
| (42.79 - 44.13 - 44.20 - 40.60 - 38.30 - 37.80) | | | |
| 6. Nuria Fernández | LEON | ADUS | 43.51 |
| (41.56 - 40.18 - 43.51 - 39.66 - 39.29 - 40.63) | | | |
| 7. María Ángeles Filgueira | GALI | SGIP | 41.86 |
| (41.86 - 39.34 - 38.74 - 39.79 - 38.35 - 38.22) | | | |
| 8. Mercedes Ortega | LEON | ULEO | 41.78 |
| (38.13 - 41.78 - 39.48 - 38.11 - 38.41 - 37.64) | | | |
9. Inmaculada Nespereira GALI (SNAR) 40.82 (x - 40.82 - x) - 10. Eva María Ramírez FUER (ADAL) 40.20 (x - 40.20 - 37.26) - 11. Alejandra García ASTU (ESMG) 39.65 (39.65 - 37.17 - x) - 12. Eva Falagán CANT (ATOR) 39.45 (35.83 - 37.79 - 39.45) - 13. Cristina Llamas LEON (AVAL) 37.45 (37.45 - x - 36.68)

10.000m marcha (1)

- | | | | | |
|----------------------------|-------|------|----------|----|
| 1. María Vasco | CATA | CNBA | 44:02.97 | RE |
| 2. Encarnación Granados | CATA | GEEG | 44:11.05 | |
| 3. Eva Pérez | CATA | FCLB | 44:51.22 | |
| 4. Gillian O'Sullivan | (IRL) | | 45:28.75 | |
| 5. Teresa de Jesús Linares | TENE | CEAT | 45:48.90 | |
| 6. Celia Marcén | ARAG | CNHE | 45:53.41 | |
| 7. Rocío Florido | MALA | UNMA | 46:17.83 | |
| 8. Laura Ferreiro | GALI | RIAF | 46:55.03 | |
9. María Ibars CATA (JATS) 47:43.22 - 10. Ana Cristina Pérez VALE (FENC) 49:25.62 - 11. Raquel Rodríguez CATA (SGIP) 49:57.01 - 12. Mónica Antón SEGO (ASEG) 50:02.23 - 13. Montserrat García ASTU (COVA) 50:19.61 - 14. Eva Cerdón CATA (NOUB) 50:35.57 - 15. María Dolores Marco ALIC (ITOR)



Primer título de Marta Míguez que al año siguiente sería la primera en abrir la progresión del récord de España con el nuevo modelo de jabalina.

- 50:44.88 - 16. Olive Loughnane (IRL) 50:51.63 - 17. Niobe Menéndez (IRL) 50:52.99 - 18. Irene Forés VALE (VATM) 51:13.63 - 19. Raquel Faucón CATA (LAIE) 51:56.48 - 20. María José Guardiola VALE (FENC) 51:57.99 - 21. María José Gimeno VALE (VATM) 52:13.87 - 22. Beatriz Álvarez ASTU (COVA) 54:20.31 - 23. Ana Cristina Vieira VIZC (BIDZ) 54:37.16 - Almudena Recio PALE (AVAL) ab. - Myriam Gómez SEVI (CHAP) desc.(191.4)

4x100m (2)

- | | | |
|--|------|-------|
| 1. Club Atletismo Valencia Terra i Mar | VATM | 45.45 |
| (Noelia Aloy, Elena Córcoles, María del Carmen García-Campero, Glory Alozié (NGR)) | | |
| 2. Transports T2 L'Hospitalet C.N.BarcelonaCNBA | | 46.27 |
| (Débora González, Elena Zapatero, Laura Gallardo, Ana María Megias) | | |
| 3. Atletismo Valladolid | AVAL | 46.65 |
| (Marta Martínez, Arantxa Iglesias, Cristina Sanz, Sandra Ingelmo) | | |
| 4. Agrupación Deportiva Marathon | ADMA | 46.97 |
| (Isabel Martínez, Cristina Calvo, Inés Marín, Susana Martín) | | |
| 5. Scania - Pamplona Atlético | PAMA | 47.27 |
| (María Victoria Villanueva, Arantxa Reinares, Usue Zatika, Bárbara Lovaco) | | |
| 6. A. Deportiva Universidad Salamanca | ADUS | 47.46 |
| (Carolina García, Nerea Azkárate, Jessica Rodríguez, Ana María Castiñeira) | | |
| 7. Grup Excursionista i Esportiu Gironí | GEEG | 47.82 |
| (Sonia Gracia, Laura Mayoral, Laura Trapero, Montserrat Pibernat) | | |
| 8. Larios-Agrupación Atlético Moratalaz | LARM | 47.89 |

(Pilar Almarza, Sabina Torrente,
Marta Hernández, Raquel Fraguas)

4x400m (2)

1. Club Atletismo Valencia Terra i Mar	VATM	3:43.78
(Elena Forés, Elena Córcoles, María del Carmen García-Campero, Marián Estévez)		
2. A. Deportiva Universidad Salamanca	ADUS	3:47.28
(Miriam Alonso, Carmen Mabel Arrúa (ARG), Nuria Domínguez Azpeleta, Miriam Bravo)		
3. Club Atletismo Chapin Jerez	CHAP	3:49.52
(Mari Paz Maqueda, María del Carmen Pérez, Julia Alba, María de Lourdes Gómez)		
4. Scania-Pamplona Atlético	PAMA	3:50.12
(Raquel Villar, Elisa Martín, Bárbara Lovaco, Susana Pérez de Colosía)		
5. Fútbol Club Barcelona	FCLB	3:50.13
(Jessica Torruella, Marta Clares, Mercedes Armengol, Verónica Maluenda)		
6. Atletismo Valladolid	AVAL	3:54.02
(Marta Martínez Lorenzo, Celia María Torres, Paula Peña, Montserrat García)		
7. Larios-Agrupación Atlética Moratalaz	LARM	3:54.42
(Gemma Toribio, Ana Gericó, Juana María Fernández, Adoración García)		
8. Transports T2 L'Hospitalet C.N.BarcelonaCNBA		3:55.79
(Ana María Megías, María Angeles Sola, Elena Zapatero, Elisabet Prieto)		

MEDALLERO DE CLUBES

	O	P	B	TT
1. Larios-A.A.M	8	7	7	22
2. C.A.Valencia Terra i Mar	7	2	.	9
3. Nike	5	6	1	12
4. Milla Madrid Adidas	3	3	-	6
5. A.D.Univ. Salamanca	2	5	4	11
6. C.A. Valladolid	1	2	2	5
7. F.C.Barcelona	1	1	3	5
8. T2 C.N.B. L'Hospitalet	1	1	3	5
9. Universidad de Oviedo	1	-	2	3
Universidad País Vasco	1	-	2	3
11. A.D.Marathon	1	-	1	2
12. C.A.Toledo-CCM	1	-	-	1

D. Universidade Santiago	1	-	-	1
G.D. Soliss	1	-	-	1
C.A. Pitius	1	-	-	1
Sol Fuerza	1	-	-	1
At. Veleta	1	-	-	1
18. Scania Pamplona At.	-	4	1	5
19. R.C.Celta	-	1	1	2
Universidad de Málaga	-	1	1	2
C.D. Aurrerá	-	1	-	1
G.E.E.Gironi	-	1	-	1
C.N.Helios	-	1	-	1
C.A.Monzón Polidux	-	1	-	1
Ría Ferrol	-	1	-	1
Scorpio 71 Mondo	-	1	-	1
27. Boadilla-UCS Spirit	-	-	2	2
C.A. Castellón-Playas de Castellón	-	-	2	2
29. At. Torrelavega-Caja Cantabria	-	-	1	1
Athleto Cofrucieza	-	-	1	1
Canal Isabel II	-	-	1	1
Caixaontinent-CAVA	-	-	1	1
Puerto Cruz Realejos	-	-	1	1
C.D.Tajamar	-	-	1	1

Total: 34 clubes

Clasificación por finalistas - Federaciones Autonómicas

1. CATALUÑA	507
2. CASTILLA Y LEÓN	338,67
3. MADRID	319
4. ANDALUCÍA	216
5. PAÍS VASCO	198
6. COMUNIDAD VALENCIANA	140
7. GALICIA	136
8. ASTURIAS	116
9. ARAGÓN	112,67
10. LA RIOJA	100
11. NAVARRA	91,67
12. CASTILLA-LA MANCHA	69
13. CANTABRIA	41
14. CANARIAS	40
15. MURCIA	37
16. EXTREMADURA	24
17. ISLAS BALEARES	16

REYES ESTÉVEZ, NUEVO REY DEL MEDIOFONDO

Cuatro años después de que albergara esta cita, el Campeonato de España volvió a recalar en el Estadio Anoeta de San Sebastián en un fin de semana pasado por agua. Durante los dos días de competición se desataron fuertes tormentas que en ocasiones impidieron el desarrollo normal de las pruebas y que hicieron que la temperatura ambiente no fuera excesivamente elevada para esta época del año.

El principal centro de atención en el tartán donostiarra estuvo en la final de 1.500 metros, donde se iba a fraguar un cambio en la hegemonía de esta especialidad en nuestro país. En pista estaban las dos grandes estrellas de los noventa, Fermín Cacho e Isaac Vicioso. Sin embargo, Reyes Estévez se iba a encargar de demostrar que a partir de ahora su nombre iba a ser la gran referencia en nuestro país. A la altura de los 800 metros se produce la primera sorpresa como es la retirada de Cacho. El soriano arras-

traba una gripe que le había dejado mermado y no se encontraba en las mejores condiciones para competir. Al toque de campana Estévez pasa a la acción y con unos 120 metros finales portentosos se hace con el oro por delante de Andrés Díaz e Isaac Vicioso. El relevo en el mediofondo español estaba servido, como luego se demostraría semanas más tarde en el Europeo de Budapest. Por su parte la distancia inferior, los 800 metros, iba a contemplar el resurgir de Roberto Parra, ese prometedor atleta que dos años antes nos había asombrado a todos con victoria en el Campeonato de Europa de pista cubierta y en la Superliga europea. El manchego, que después de eso sufrió todo un calvario de lesiones, volvió por sus fueros y protagonizaba una magnífica carrera para hacerse con el triunfo en 1:47.68 por delante de José Antonio Redolat y David López.

Además de estas dos vibrantes pruebas de mediofondo, en el apartado de los récords esta edición se saldó con un



Reyes Estévez levanta el brazo derecho en señal de triunfo en los 1.500 metros, prueba en la que semanas después se proclamaría campeón de Europa.

balance de un nuevo récord de España Absoluto batido, una promesa y cuatro de los Campeonatos. La gran protagonista en este aspecto volvió a ser María Vasco. La marchadora catalana iba rebajando sus registros edición a edición. Después de la tormenta descargada en la pista, el clima era propicio para la consecución de buenas marcas y con un ritmo inicial marcado por Eva Pérez, Vasco y Encarna Granados se fueron decididamente a por el récord. Finalmente la futura medallista olímpica en Sidney cruzaba la línea de meta en 44:02.97, con cuarenta segundos de avance sobre su anterior tope nacional conseguido en Salamanca, mientras que Granados también marchaba por debajo de esa referencia con 44:11.05.

Una de las revelaciones del Campeonato fue el jabalínista vasco Alejandro García, que fue muy superior a todos sus rivales en esta especialidad, llegando hasta 73,30 metros en su cuarto intento lo que suponían una nueva mejor marca española promesa. Por detrás quedó el ganador del año anterior Antonio Esteban.

Además de la marca de Vasco, otros tres nuevos récords de la competición se lograron en Anoeta. Por un lado en los 5.000 metros femeninos hasta siete mujeres corrieron por debajo de la mínima para el Campeonato de Europa, siendo la más fuerte la palentina Marta Domínguez que desató un fuerte ataque en los últimos 200 metros que dejó atrás a sus rivales, marcando en meta 15:21.97. Mientras, en el salto con pértiga también femenino se enfrentaban las dos mujeres que habían elevado el listón durante la temporada hasta 4,10 metros. Las condiciones climatológicas no permitían una nueva plusmarca y el título se decidió sobre 3,80 metros. La ibicenca Mar Sánchez había franqueado esa altura en su tercera tentativa, con lo que establecía un nuevo récord del Cam-

peonato y su rival Dana Cervantes se fue hasta 3,85 metros, que no conseguiría superar, por lo que el título fue para la primera. La cuarta de las nuevas plusmarcas de la competición fue para el relevo femenino del Valencia Terra i Mar, formado por Aloy, Córcoles, García-Campero y Alozie, que marcaba 45.45 en los 4x100 metros.

En el Campeonato se alternaron los jóvenes valores, entre los que podemos incluir a los citados Estévez, Parra o García, junto a atletas veteranos que se resistían a dejar su puesto en la primera línea del escalafón nacional. Atletas por ejemplo como Maite Zúñiga. La doble finalista olímpica volvía a dominar los 1.500 metros, alcanzando su sexto título nacional con absoluta claridad y un registro de 4:24.12. Mientras en los 5.000 metros masculinos el jienense Manuel Pancorbo era el mejor en una vibrante carrera que se decidió en los últimos metros. El hombre que había disputado la final olímpica de 1.500 metros dos años antes en Barcelona demostró su punta de velocidad final para superar a Alberto García y Anacleto Jiménez.

En los 3.000 metros obstáculos Ramiro Morán repetiría victoria, en esta ocasión con un crono de 8:29.83 por delante de Eliseo Marín y de un hombre que había dado este año su salto a los obstáculos y se había revelado con un triunfo magnífico en el Campeonato Iberoamericano de Lisboa. Nos referimos a Luis Miguel Martín Berlanas, que sólo un año más tarde se haría con la plusmarca nacional de la especialidad.

Además de la jabalina masculina y la pértiga femenina, ya reseñadas, en los concursos también se pudieron ver cosas más que interesantes durante los dos días de competición. Por ejemplo la victoria de Yago Lamela en longitud. El asturiano llegaba en el salto que abría el concurso hasta 7,91 metros y ya ninguno de sus rivales pudo inquietarle, máxime teniendo en cuenta la ausencia por lesión del único hombre que podía plantarle cara en nuestro país, el sevillano Raúl Fernández. Por lo que respecta al salto de altura Ignacio Pérez llegaba a la cita nacional tras haber franqueado 2,30 metros en el Torneo Federaciones y por tanto era el máximo favorito para el triunfo. No defraudó las expectativas aunque contó con un enemigo inesperado en el concurso: la lluvia. A pesar de ello se elevó claramente por encima de 2,23 metros, que ya le dieron la victoria, y luego probó fortuna sin éxito sobre 2,31 metros.

En los saltos femeninos Carlota Castrejana había cambiado este año la altura por los saltos horizontales aunque no pudo hacerse con el oro ni en la longitud ni en el triple. En la primera prueba la superaba la albaceteña Yolanda Rodríguez, que se iba hasta 6,17 metros mientras que en el triple volvía a ser segunda por detrás de Conchi Paredes, que se iba hasta 13,68 metros.

También brillaron en la pista donostiarra Manuel Martínez, que conseguía su sexto título nacional en lanzamiento de peso, aunque en esta ocasión tenía que conformarse con lanzar la bola hasta 19,37 metros, o Susana Reguela, que en martillo superaba a la gran favorita, Dolores Pedrares, con un registro de 54,33 metros.

El Campeonato fue una magnífica antesala del Campeonato de Europa de Budapest donde el atletismo español obtendría un balance de siete medallas (dos de oro, una de plata y cuatro de bronce).

1999

79º Campeonato de España Absoluto

Sevilla (24/25.7)

Estadio Olímpico de Sevilla



cisco Borrega CACE (AIAM) 10.86 - 7. Ángel Azpeitia ASTU (CAUO) 10.95 - 8. Pedro Carlos Fernández SEVI (CEAT) 10.98

Semifinales (24) - Clasifican los 4 primeros de cada serie

Sf.1 (0,0): 1. Nolet 10.47 - 2. Illán 10.50 - 3. Feo 10.56 - 4. J.C.. Gutiérrez 10.62 - 5. Rubén Fernández RIOJ (CORV) 10.79 - 6. Ramón Labrador VALL (AVAL) 10.85 - 7. Alfonso Borreguero MADR (AIAM) 10.86 - 8. Alberto Suárez MADR (TAJM) 10.88

Sf.2 (-0,5): 1. Berlanga 10.51 - 2. Santos 10.54 - 3. José 10.55 - 4. J. Gutiérrez 10.68 - 5. Israel Núñez SALA (ADUS) 10.69 - 6. Orkatz Beitia VIZC (UNPV) 10.72 - 7. Luis Rodríguez SEVI (CHAP) 10.81 - 8. Gonzalo Corroto CATA (CNBA) 11.68

Final (24) (+0,6)

1.	Pedro Pablo Nolet	ASTU	CAUO	10.36
2.	José Illán	CATA	NIKE	10.48
3.	Diego Moisés Santos	HUEL	APUH	10.52
4.	Carlos Berlanga	ARAG	CNHE	10.54
5.	Frutos Feo	SALA	AIAM	10.55
6.	Juan Carlos Gutiérrez	BURG	RSOC	10.63
7.	Jon Gutiérrez	VIZC	UNPV	10.66
8.	Venancio José	MURC	AIAM	24.21

200m

Eliminatorias (24) - Clasifican los 2 primeros de cada serie y los 2 mejores tiempos

Elim.1 (+1,2): 1. Mayoral 21.06 - 2. Andrés Gómez 21.37 - 3. Sánchez 21.42 - 4. Gutiérrez 21.66 - 5. Josep María Bartres CATA (FCLB) 21.70 - 6. Enrique Lain MADR (AIAM) 21.88

Elim.2 (0,0): 1. Navarro 21.21 - 2. Corroto 21.57 - 3. Ángel Gómez MADR (ARAN) 21.67 - 4. Alberto Dorrego MADR (NAMS) 21.75 - 5. Jordi Pibernat CATA (GEEG) 22.00 - 6. Manuel Francisco Borrega CACE (AIAM) 22.17 - 7. Jorge Grande MADR (AIAM) 22.74

Elim.3 (+0,9): 1. Joseph Loua (GUI) CATA (AVIC) 21.14 - 2. Martínez 21.34 - 3. García 21.37 - 4. José Fernando Ortubia CADI (BAAL) 21.76 - 5. Alejandro Oliván MADR (SEAB) 22.18 - 6. Carlos Meléndez ALIC (PLCS) 22.36 - Adrián Ingelmo SALA (ADUS) n.

Final (25) (+0,6)

1.	Jordi Mayoral	CATA	GEEG	20.95
2.	Francisco Javier Navarro	MURC	NIKE	21.18
3.	Ángel Antonio García	SALA	ADUS	21.30
4.	Raúl Sánchez	CATA	UATE	21.35
5.	Gonzalo Corroto	CATA	CNBA	21.39
6.	Andrés Gómez	VIZC	ULEO	21.42
7.	Juan Carlos Gutiérrez	BURG	RSOC	22.04
8.	Andrés Martínez	VALE	ONTY	1:11.70

400m

Eliminatorias (24) - Clasifican los 2 primeros de cada serie y los 2 mejores tiempos

Elim.1: 1. Hyginus Anugo Anayo (NGR) VALE (VATM) 46.32 - 2. Trull 46.74 - 3. Tercero 47.61 - 4. Raül Sabaté CATA (CNBA) 47.84 - 5. José Hormigos TOLE (RSOC) 47.92 - 6. Manuel Vila VALE (PLCS) 48.72 - 7. Amador Moledano CORD (CHAP) 54.29

Elim.2: 1. Canal 45.96 - 2. Andrés 46.75 - 3. Vallejo 47.31 - 4. Vega 47.33 -

HOMBRES

100m

Eliminatorias (24) - Clasifican los 3 primeros de cada serie y los 4 mejores tiempos

Elim.1 (-0,7): 1. Berlanga 10.66 - 2. Beitia 10.73 - 3. Núñez 10.82 - 4. Corroto 10.83 - 5. Carlos Fernández CATA (AACA) 11.02 - 6. Julio César de Prado SALA (CUAS) 11.13 - Pablo David Rodríguez LEON (COVA) n.

Elim.2 (0,0): 1. Santos 10.62 - 2. Feo 10.64 - 3. R. Fernández 10.82 - 4. Egoitz de Dios VIZC (ASAN) 10.86 - 5=. Jesús Zarzuelo LEON (COVA) 10.89 - 5=. Miguel Cosín VALE (VATM) 10.89 - 7. Ricardo Moisés Millán GALI (CUAS) 10.96 - 8. Alberto Fernández LEON (COVA) 11.04

Elim.3 (-1,0): 1. Illán 10.68 - 2. Nolet 10.73 - 3. Labrador 10.79 - 4. Borreguero 10.81 - 5. I. Gutiérrez 10.82 - 6. Fernando Senso MADR (FCLB) 11.18 - 7. Isidro Martín TOLE (CATO) 11.25 - Fernando Crespo ALIC (VATM) desc. (162.7)

Elim.4 (+0,8): 1. J.C. Gutiérrez 10.61 - 2. José 10.67 - 3. Rodríguez 10.80 - 4. Suárez 10.83 - 5. David Salvador CATA (CNRP) 10.86 - 6. Manuel Fran-

HISTORIA DE LOS CAMPEONATOS DE ESPAÑA ABSOLUTOS AL AIRE LIBRE

5. Alberto Martínez CANT (ATOR) 47.45 - 6. César Martínez ASTU (CAUO) 48.08 - 7. Juan Villarino MADR (ADUS) 48.18 - 8. Carlos Castro GALI (CUAS) 48.36

Elim.3: 1. Fernández 46.77 - 2. G. Martínez 47.13 - 3. Pablo Escrivá VALE (AIAM) 48.55 - 4. Juan Antonio Álvarez CAST (PLCS) 48.66 - 5. Francisco José Pérez TENE (ATZA) 48.70 - 6. Pau Taléns VALE (VATM) 49.32 - Andrés Gómez VIZC (ULEO) ab. - José Ceballos SEVI (VELE) n.

Final (25)

1.	David Canal	CATA	ADRT	46.14
2.	Juan Vicente Trull	VALE	ONTY	46.58
3.	Antonio Andrés	VALE	ADRT	46.65
4.	Adrián Fernández	ASTU	CAUO	46.95
5.	José Manuel Tercero	CACE	ADUS	47.23
6.	Pablo Jaime Vallejo	BALE	AIAM	47.30
7.	Gabriel Martínez	ARAG	SCOR	47.32
8.	Salvador Vega	GUIP	RSOC	47.71

800m

Eliminatorias (24) - Clasifican los 3 primeros de cada serie y los 2 mejores tiempos

Elim.1: 1. Cerezo 1:49.31 - 2. Barrios 1:49.65 - 3. Martínez 1:49.76 - 4. López 1:50.09 - 5. Sergio Gallardo LEON (ENDE) 1:50.27 - 6. José Blas Serrano CATA (CNBA) 1:50.32 - 7. Javier Moro SEGO (BLUS) 1:51.03

Elim.2: 1. Esteso 1:49.48 - 2. Parra 1:49.51 - 3. Rodríguez 1:49.66 - 4. Ayuso 1:49.72 - 5. Roberto Izquierdo ALME (CHAP) 1:50.17 - 6. Sebastián Gómez GALI (ADUS) 1:50.36 - 7. Antonio Suárez ASTU (ESMG) 1:50.86 - 8. Ignacio Luis del Río MADR (ADMA) 1:51.27

Final (25)

1.	Eugenio Barrios	TOLE	CHAP	1:49.71
2.	Roberto Parra	TOLE	RERC	1:49.82
3.	Juan Carlos Esteso	ALIC	NIKE	1:49.95
4.	David López	MADR	AIAM	1:50.03
5.	Israel Ayuso	MADR	AIAM	1:50.17
6.	Víctor Manuel Martínez (AND)	CATA	CAVA	1:50.29
7.	José Manuel Cerezo	MALA	VATM	1:50.98
8.	José Alejandro Rodríguez	ASTU	CAUO	1:56.51

Tiempo intermedio: 400m: Ayuso 55.74

1.500m

Eliminatorias (24) - Clasifican los 4 primeros de cada serie y los 4 mejores tiempos

Elim.1: 1. Estévez 3:43.03 - 2. Díaz 3:43.25 - 3. Morente 3:43.65 - 4. Ferrando 3:43.68 - 5. Villarroya 3:43.92 - 6. J.M. Pérez 3:44.14 - 7. Martín 3:45.15 - 8. Ramón Daniel Serantes GALI (CHAP) 3:45.19

Elim.2: 1. Cacho 3:43.05 - 2. Murga 3:43.59 - 3. I. Pérez 3:44.41 - 4. Rioseco 3:44.43 - 5. Aldehuela 3:44.63 - 6. Juan José Viña TOLE (CHAP) 3:46.31 - 7. Manuel Ángel Penas GALI (CUAS) 3:47.02 - 8. Rafael Maritxalar NAVA (PAMA) 3:48.76 - 9. Francisco Navarro SEVI (SEAB) 3:53.39

Final (25)

1.	Andrés Manuel Díaz	GALI	NIKE	3:41.21
2.	Fermin Cacho	SORI	RERC	3:41.61
3.	Reyes Estévez	CATA	ADRT	3:44.18
4.	Víctor Manuel Morente	CATA	DCFC	3:45.34
5.	Igor Murga	VIZC	ATBK	3:45.35
6.	Rubén Villarroya	ARAG	SCOR	3:46.15
7.	Raúl Aldehuela	CATA	MIZG	3:47.21
8.	Francisco Javier Ferrando	ARAG	ADRT	3:47.44
9.	Txomin Martín VIZC (ATBK)	3:47.95	10. Esteban Rioseco GALI (RIAF)	3:48.23
10.	José María Pérez ALME (CHAP)	3:48.60	12. Iván Pérez ASTU (ADRT)	3:52.27

5.000m (25)

1.	Isaac Viciosa	VALL	AIAM	13:26.70
2.	Alberto García	MADR	AIAM	13:26.98
3.	Fabián Roncero	MADR	NIKE	13:28.10
4.	Marco Antonio Rufo	SEVI	SEAB	13:32.16
5.	Roberto García	ARAG	ADRT	13:38.16
6.	Eduardo Vargas	SEVI	SEAB	13:55.84
7.	Pedro Trejo	MADR	SEAB	13:56.32
8.	Jesús de la Fuente	GALI	CUAS	13:58.48
9.	Ignacio Cáceres CATA (FCLB)	14:05.43	10. Iván Galán TOLE (CATO)	14:22.94
11.	Driss Lakhouaja (MAR) CATA (CNBA)	14:25.52	- Manuel Pancorbo JAEN (AIAM) ab. - Anacleto Jiménez RIOJ (AIAM) ab. - José Manuel Martínez MADR (SEAB) n.	

Tiempos intermedios: 1.000m: Rufo 2:40.26; 2.000m Vargas 5:20.44; 3.000m: Rufo 8:07.00; 4.000m: Rufo 10:53.68



De manchego a manchego, Eugenio Barrios (brazos en alto) se impone a Roberto Parra en los 800 metros.

110m vallas

Eliminatorias (24) - Clasifican los 3 primeros de cada serie y los 4 mejores tiempos

Elim.1 (+0,9): 1. Benet 14.36 - 2. Hernando 14.36 - 3. Vega 14.40 - 4. Delgado 14.42 - 5. Nabil Fahmi (MAR) CATA (AVIC) 14.76 - 6. José Antonio Vidal GALI (CUAS) 14.81 - 7. Cristian López CATA (FCLB) 15.11 - 8. Marcos Moreno RIOJ (CORV) 15.37

Elim.2 (0,0): 1. Montesinos 14.16 - 2. Sala 14.48 - 3. D. Rodríguez 14.56 - 4. Brunet 14.64 - 5. Roberto de Prado SALA (CUAS) 14.69 - 6. Juan Luis Paz ASTU (ESMG) 14.95 - 7. Manuel Ángel Gómez GALI (GAPO) 14.96

Elim.3 (+0,5): 1. De los Santos 14.13 - 2. Pascual 14.32 - 3. Belmar 14.37 - 4. J. Rodríguez 14.44 - 5. Mario Alcolea MADR (ESMG) 14.76 - 6. José Juan Hidalgo GRAN (VELE) 15.45 - Francisco Ruiz JAEN (CHAP) n.

Elim.4 (+0,5): 1. López 14.22 - 2. Pérez de Colosía 14.31 - 3. Elhombre 14.51 - 4. González 14.61 - 5. Carlos Martínez MADR (ADUS) 14.75 - 6. Jaime Manuel Sánchez LPAL (CUAV) 15.01 - 7. Víctor Ruiz CANT (CAUO) 15.14

Semifinales (24) - Clasifican los 4 primeros de cada serie

Sf.1 (+0,7): 1. Benet 14.03 - 2. De los Santos 14.04 - 3. Pérez de Colosía 14.24 - 4. Sala 14.35 - 5. David Rodríguez GALI (CUAS) 14.43 - 6. Félix Belmar CATA (FCLB) 14.46 - 7. Rubén Delgado PALE (ULEO) 14.49 - 8. Xavier Brunet CATA (CNBA) 14.64

Sf.2 (+1,0): 1. Montesinos 14.03 - 2. López 14.04 - 3. Vega 14.24 - 4. Hernando 14.30 - 5. Javier Rodríguez MADR (UNPV) 14.41 - 6. Ángel Elhombre ARAG (OVAT) 14.56 - 7. Millán González SALA (CUAS) 14.85 - 8. Javier Pascual GUIP (ULEO) 14.89

Final (24) (+0,6)

1.	Francisco Javier López	ALAV	AIAM	13.85
2.	Miguel de los Santos	MALA	AIAM	13.89
3.	Francisco Javier Benet	MURC	ADRT	13.99
4.	Javier Vega	ASTU	CAUO	14.14
5.	Hipólito Montesinos	ALIC	CHAP	14.17
6.	José Antonio Hernando	MADR	OVAT	14.33
7.	Eduardo Pérez de Colosía	RIOJ	CHAP	14.58
8.	Carlos Sala	CATA	AIAM	14.72

400m vallas

Eliminatorias (24) - Clasifican los 2 primeros de cada serie y los 2 mejores tiempos

Elim.1: 1. Mustapha Sdad (MAR) CATA (CHAP) 50.50 - 2. Alarcón 51.48 - 3. Molina 51.71 - 4. José Rifaterra MADR (AIAM) 52.34 - 5. Luis Miguel Barragán MADR (UNPV) 52.87 - 6. David Vicente Calvo VALE (PLCS) 53.43 - 7. Julio César Melero MADR (RSOC) 54.71

Elim.2: 1. Zane Cole (USA) 50.83 - 2. Pitillas 51.44 - 3. Vicente 52.25 - 4. Sabaté 52.31 - 5. Alberto Carlos González ASTU (CAUO) 53.51 - 6. Saturnino González SALA (ADUS) 53.64

Elim.3: 1. Herrero 51.12 - 2. Monreal 51.97 - 3. García 52.19 - 4. Guillermo López CATA (FCLB) 52.72 - 5. Amadeo Manzano VALE (VATM) 54.13 - 6. Juan Pedro Cano JAEN (CJJA) 54.71 - 7. Emilio Pérez CATA (FCLB) 57.31

Final (25)

1.	Juan Herrero	VALL	ADUS	50.34
2.	Íñigo Monreal	NAVA	AIAM	51.26
3.	Francisco José Molina	BALE	CPOL	51.32
4.	Andrés Alarcón	GRAN	VELE	51.39
5.	Óscar Miguel Pitillas	VALE	VATM	51.97
6.	Raúl Sabaté	CATA	CNBA	52.12
7.	Luis Vicente	ARAG	CNHE	52.51
8.	Carlos Alberto García	MADR	CHAP	52.62

3.000m obstáculos (24)

1.	Eliseo Martín	ARAG	CAMZ	8:19.46
2.	Marcos Antonio Cepeda	CATA	SEAB	8:20.21
3.	Francisco Javier Munuera	CATA	FCLB	8:23.24
4.	José María González	MADR	AIAM	8:26.53
5.	Elisardo de la Torre	ASTU	CAUO	8:30.31



El año de la explosión de Yago Lamela: récords, medallas y título nacional en longitud.

6.	José Luis Blanco	CATA	RSOC	8:34.19
7.	Juan Ramón Moya	CATA	CAVA	8:34.72
8.	Carlos Suárez	ASTU	CAUO	8:34.91
9.	Manuel Núñez CACE (ADUS)	8:36.23	10. César Pérez MADR (CAUO)	8:37.55
11.	Alberto Genovés VALE (CHAP)	8:42.25	12. Joaquín Torres MADR (AIAM)	8:42.25
13.	Lluís Mezquida CATA (CHAP)	9:02.38		

Altura (25)

1.	Javier Villalobos	VIZC	UNPV	2.24	(2.08-1 / 2.12-1 / 2.15-2 / 2.18-1 / 2.20-1 / 2.22-1 / 2.24-1 / 2.26-xxx)
2.	Raúl Lozano	GRAN	VELE	2.22	(2.04-1 / 2.08-1 / 2.12-1 / 2.15-1 / 2.18-2 / 2.20-1 / 2.22-1 / 2.24-xxx)
3=.	Alfonso Badolato	CANT	CAUO	2.15	(2.00-1 / 2.08-2 / 2.12-1 / 2.15-1 / 2.18-xxx)
3=.	Javier Bermejo	CREA	CHAP	2.15	(2.04-1 / 2.08-1 / 2.12-2 / 2.15-1 / 2.18-xxx)
3=.	Raúl Tena	ARAG	CUAS	2.15	(2.00-1 / 2.04-1 / 2.08-1 / 2.12-2 / 2.15-1 / 2.18-xxx)
6.	Arturo Ortiz	MADR	AIAM	2.15	(2.04-1 / 2.12-2 / 2.15-2 / 2.18-xxx)
7.	Alejandro Badolato	CANT	FORJ	2.15	(2.00-1 / 2.08-3 / 2.12-3 / 2.15-2 / 2.18-xxx)
8.	David Antona	MADR	ADMA	2.15	(2.04-1 / 2.12-1 / 2.15-3 / 2.18-xxx)
9=.	Carlos de la Peña GALI (CUAS)	2.08	(2.00-1 / 2.04-1 / 2.08-2 / 2.12-xxx)		
9=.	Ignacio Pérez RIOJ (CHAP)	2.08	(2.08-2 / 2.15-x / 2.18-xx)		
11.	Eduardo Tabar NAVA (PAMA)	2.08	(2.00-2 / 2.04-3 / 2.08-2 / 2.12-xxx)		
12.	Diego González PALE (ADUS)	2.04	(2.04-1 / 2.12-xxx)		
13=.	Enrique Márquez CACE (EAPL)	2.04	(2.00-1 / 2.04-3 / 2.08-xxx)		
13=.	Iván Vadillo MADR (ADUS)	2.04	(2.00-1 / 2.04-3 / 2.08-xxx)		

Pértiga (24)

1.	Montxu Miranda	VIZC	CHAP	5.61
	(5.41-1 / 5.61-2 / 5.81-xxx)			
2=.	José Manuel Arcos	MADR	VATM	5.41
	(5.41-2 / 5.61-x / 5.66-xx)			
2=.	Javier García	CATA	ADRT	5.41
	(5.41-2 / 5.61-xxx)			
4.	Santiago Bañón	CATA	JATS	5.26
	(5.11-2 / 5.26-1 / 5.41-xxx)			
5.	Sergio Gómez	MADR	CUAS	5.06
	(4.71-2 / 4.91-3 / 5.06-1 / 5.11-xxx)			
6=.	Jordi Villalabeitia	CATA	CNBA	4.91
	(4.71-2 / 4.91-1 / 5.06-xxx)			
6=.	Marc Magrans	CATA	GEEG	4.91
	(4.71-2 / 4.91-1 / 5.06-xxx)			
8.	Robert Villa	CATA	LAIE	4.91
	(4.71-2 / 4.91-2 / 5.06-xx / 5.11-x)			
9.	Alberto Martínez MADR (TAJM) 4.71 (4.71-1 / 4.91-xxx) - 10. Ángel Bernabé Sánchez JAEN (CJJA) 4.71 (4.71-2 / 4.91-xxx) - 11. José Miguel Martínez CAST (PLCS) 4.71 (4.71-3 / 4.91-xxx) - Mariano Morán NAVA (PAMA) sm (4.71-xxx)			

Longitud (24)

1.	Yago Lamela	ASTU	CHAP	8.10/0,0
	(7.68/+0,6 - 6.09/-0,4 - 8.04/+1,3 - 7.90/+0,7 - p - 8.10/+0,0)			
2.	Jesús Oliván	MADR	SEAB	7.63/+0,0
	(7.52/+1,6 - 7.35/0,0 - 7.63/0,0 - 7.56/-1,3 - x - x)			
3.	Antonio Adsuar	ALIC	BEPA	7.63/+0,8
	(7.43/-1,0 - 7.63/+0,8 - 7.45/+0,7 - 7.52/-1,7 - 7.47/+0,6 - 7.53/-0,7)			
4.	Javier Asensio	CREA	CHAP	7.61/+0,5
	(7.55/+0,4 - 7.58/+0,7 - 7.61/+0,5 - 7.41/-1,3 - x - 7.60/-0,9)			
5.	Raúl Fernández	SEVI	SEAB	7.52/-0,3
	(x - x - 7.42/+0,7 - p - x - 7.52/-0,3)			
6.	Francisco Javier García	ARAG	OVAT	7.49/+0,5
	(7.49/+0,5 - 7.18/+0,6 - 7.25/-1,2 - 7.28/+1,3 - 7.33/-0,5 - 7.35/+1,6)			
7.	Jorge Díez	VIZC	UNPV	7.40/+1,1
	(7.14/+0,7 - 7.40/+1,1 - 7.27/-1,0 - x - 7.05/-1,4 - x)			
8.	Esteve Martín (AND)	CATA	CAVA	7.35/+0,7
	(x - 7.35/+0,7 - 7.23/-0,6 - 7.11/+0,6 - 7.19/-0,9 - x)			
9.	José Antonio Giralde MADR (CHAP) 7.21/+1,4 (7.21/+1,4 - x - x) - 10. Julio López SALA (AIAM) 7.08/+0,5 (7.03/-0,4 - x - 7.08/+0,5) - 11. Iván Román MADR (ADMA) 7.04/-1,2 (7.04/-1,2 - ab) - Carlos Alberto Bousoño MADR (RSOC) s.m. (x - x - x)			

Triple (25)

1.	Raúl Chapado	AVIL	VATM	16.23/+0,2
	(x - 16.06/-0,7 - 15.90/-3,4 - x - 16.23/+0,2 - 16.22/-0,2)			
2.	Javier Asensio	CREA	CHAP	16.19/-2,0
	(15.74/-2,3 - 15.84/-2,2 - 16.19/-2,0 - x - x - x)			
3.	Álvaro Bartolomé	CATA	FCLB	16.00/-1,2
	(x - x - x - x - 16.00/-1,2 - 15.90/-1,5)			
4.	Daniel Román	MADR	CUAS	15.20/+0,1
	(x - 14.68/-2,9 - 15.04/-0,7 - 15.20/+0,1 - 14.96/+0,1 - 15.10/-1,8)			
5.	Jorge Vega	VIZC	UNPV	15.19/-0,5
	(14.34/-2,1 - 14.75/-2,3 - 14.75/-1,7 - 15.14/-0,5 - 14.04/-1,6 - 15.14/-0,5)			

Luis Ángel Caballero PALE (ULEO) sm (x - x - x - x - x - x) - Desmond Hunt (USA) n.

Peso (25)

1.	José Luis Martínez	GRAN	AIAM	18.73
	(18.73 - 18.73 - 18.48 - x - x - 18.56)			
2.	Iker Sukia	GUIP	RSOC	18.46
	(18.46 - 18.17 - 18.37 - 18.25 - 18.23 - x)			
3.	Jesús María Cambor	ASTU	CAUO	17.47
	(17.05 - 17.03 - 17.47 - 17.42 - 17.24 - x)			
4.	Mario Pestano	TENE	ULEO	17.37
	(x - 16.97 - 17.31 - x - 17.37 - x)			



Con Manuel Martínez ausente por lesión, el otro Martínez, José Luis, que fallecería en 2004, sumó su tercer título.

5.	Antonio Lora	ALIC	VATM	17.12
	(16.57 - 16.96 - x - 17.12 - 16.60 - x)			
6.	Igor Cagigas	ALAV	UNPV	16.97
	(16.68 - x - 16.97 - 16.84 - x - x)			
7.	Alberto José Viejo	GUAD	AIAM	16.87
	(x - 16.72 - 16.87 - x - x - x)			
8.	Antonio Morón	ARAG	ADUS	16.67
	(16.67 - x - 16.63 - x - 16.54 - x)			
9.	Ramón Jeremías ASTU (COVA) 16.34 (16.16 - x - 16.34) - 10. Óscar Fernández GALI (CUAS) 15.84 (15.12 - 15.14 - 15.84) - 11. Albert Seguéns CATA (AACA) 14.90 (14.37 - 14.90 - 14.58)			

Disco (24)

1.	Roberto Moya (CUB)	MURC	CHAP	61.08
	(61.08 - x - x)			
2.	José Luis Valencia	CATA	AIAM	56.89
	(55.42 - 54.79 - 54.19 - 53.97 - x - 56.89)			
3.	Mario Pestano	TENE	ULEO	56.52
	(56.52 - x - x - x - 55.82 - 56.27)			
4.	Carlos Esparza	NAVA	PAMA	54.49
	(53.33 - 51.99 - x - x - 53.45 - 54.49)			
5.	Paulo Bernardo (POR)			53.71
	(52.26 - x - 53.71)			
6.	Iván Tirado	CATA	CNBA	53.04
	(49.66 - 53.04 - 53.02 - x - x - 49.84)			
7.	Aitor Olaizola	GUIP	RSOC	52.52

HISTORIA DE LOS CAMPEONATOS DE ESPAÑA ABSOLUTOS AL AIRE LIBRE

- (51.83 - 52.52 - 51.80 - 49.27 - x - 50.66)
8. Jesús María Cambior ASTU CAUO 51.81
(x - x - 50.32 - x - 50.84 - 51.81)
 9. Francisco Tudela GUIP (UNPV) 51.44 (50.09 - 49.69 - x - 49.57 - 51.44 - x) - 10. Jaime Peñas SEGO (ADUS) 49.53 (42.34 - 47.22 - 49.53 - 49.19 - x - 48.09) - 11. Domingo Sánchez CATA (CNBA) 48.81 (48.81 - 48.77 - 48.18) - 12. Sergio Aicart CAST (PLCS) 46.41 (45.66 - 44.61 - 46.41) - 13. Marcos Moreno RIOJ (CORV) 45.76 (45.76 - x - 43.80) - David Martínez LPAL (MOJA) n.

Martillo (24)

1. Moisés Campeny CATA CNBA 67.89
(66.19 - 65.88 - 64.51 - 67.89 - 67.57 - 65.87)
2. José Manuel Pérez MADR AIAM 65.94
(x - x - 63.76 - x - 65.56 - 65.94)
3. Ignacio Calderón MADR ADUS 64.31
(63.68 - 64.31 - 63.55 - 61.14 - 63.09 - 61.66)
4. Anscari Salgado CATA AIAM 63.89
(62.49 - x - 61.44 - 63.89 - x - 62.32)
5. Francisco Javier Nieto CADI CHAP 62.64
(x - 61.26 - x - x - 62.64 - x)
6. Pedro María Errasti GUIP RSOC 59.33
(59.31 - 58.78 - 59.33 - 59.19 - 55.66 - 59.25)
7. Juan Manuel Barbosa GALI CELV 58.97
(57.86 - 56.74 - 57.49 - 58.80 - 58.66 - 58.97)
8. Rubén Fernández LEON CAUO 58.53
(57.10 - 52.56 - x - 55.92 - 58.53 - x)
9. Alejandro González MALA (CHAP) 55.79 (x - 55.79 - x)

Jabalina (25)

1. Gustavo Dacal GALI CUAS 73.14
(68.69 - 64.81 - 69.21 - 69.85 - x - 73.14)
2. Raimundo Fernández GALI AIAM 70.11
(68.92 - 67.43 - x - 65.45 - 70.11 - 67.11)
3. José Manuel Hermoso HUEL CHAP 70.08
(67.43 - 65.26 - 70.08 - 66.01 - 67.40 - 68.47)
4. Enrique Bassols CATA FCLB 69.63
(66.84 - 63.52 - 69.63 - x - x - 65.10)
5. Antonio Esteban MADR AIAM 69.31
(x - 69.31 - x - 65.66 - 66.08 - x)
6. Edwards Eliades Veranes (CUB) RIOJ CORV 68.93
(x - x - 65.61 - 68.93 - 66.55 - x)
7. Felipe Fernández LEON CAUO 67.35
(66.20 - x - 67.35 - x - 64.36 - x)
8. Carlos Pérez LPAL AILP 67.07
(61.00 - 66.31 - 62.95 - 65.62 - 62.40 - 67.07)
9. Alejandro García VIZC (UNPV) 64.40 (62.74 - 64.40 - 60.69) - 10. Jaime Peñas SEGO (ADUS) 62.97 (x - x - 62.97) - 11. Francisco Javier Benet MURC (ADRT) 62.82 (x - x - 62.82) - 12. David García MADR (ATBO) 62.60 (x - 62.60 - 61.84)

20km marcha (24)

1. Francisco Javier Fernández GRAN SEAB 1h24:30
2. Jesús Ángel García MADR ADCI 1h24:45
3. Mikel Odriozola GUIP RSOC 1h25:36
4. Juan Antonio Porras JAEN CUAS 1h28:08
5. Santiago Pérez GALI CUAS 1h28:22
6. Basilio Labrador TENE CEAT 1h28:44
7. César Rodríguez SALA ADUS 1h30:01
8. Francisco José Pinardo MADR AIAM 1h31:00
9. Fumio Imamura (JPN) 1h31:09 - 10. Andrés Marín CATA (UGEB) 1h31:34 - 11. Francisco Martín ALIC (VATM) 1h32:07 - 12. Juan Rubén Piñera LPAL (AILP) 1h32:59 - 13. Manuel Expósito SEVI (VELE) 1h33:11 - 14. Fernando Vázquez MURC (ATHL) 1h34:24 - 15. Antonio González CATA (IGUA) 1h34:45 - 16. José Ignacio Díaz MADR (CHAP) 1h36:01 - 17. José Luis Duce GUAD (CATO) 1h36:18 - 18. Hugo Ruiz CATA (CNBA) 1h36:33 - José Manuel Rodríguez CATA (FCLB) ab. - David Sánchez CATA (BEPA) ab. - Mario



El entonces plusmarquista español Moisés Campeny logrando el primero de sus diez títulos en martillo.

Avellaneda BALE (PITI) ab. - José Ignacio Aledo CAST (PLCS) ab. - Alberto Pallarés ARAG (SCOR) ab. - Valentí Massana CATA (CNBA) desc. (191.4) - Andrew Hermann (USA) desc. (191.4) - Daniel Plaza CATA (BEPA) n.
Tiempos intermedios: 5km: García 21:35; 10km: Fernández 42:14; 15km: Fernández 1:03:05

4x100m (25)

1. Airtel-Agrupación Atlético Moratalaz AIAM 40.28
(Frutos Feo, Alfonso Borreguero, Jorge Grande, Miguel de los Santos)
2. Grup Excursionista i Esportiu Gironi GEEG 40.43
(Marc Magrans, Jordi Pibernat, Ferrán Canet, Jordi Mayoral)
3. A. Deportiva Universidad Salamanca ADUS 40.65
(Carlos Martínez, Ángel Antonio García, Adrián Ingelmo, Israel Núñez)
4. Club Atletismo Valencia Terra i Mar VATM 40.93
(Fernando Crespo, Jordi Monzó, Miguel Cosín, José Ignacio González)
5. Real Sociedad-Krafft RSOC 41.46
(Ibai Ruiz de Galarreta, Unai Landa, Jon Lopetegui, Juan Carlos Gutiérrez)
6. Universidad del País Vasco UNPV 41.50
(Txomin Txurruka, Javier Rodríguez Fernández, Sergio Marqueta, Jon Gutiérrez Terradillos)
7. Nerja Atletismo - Cueva de Nerja NERJ 41.73
(Alejandro Javier Leiva, Óscar Irazo, Juan José Gener, Francisco Enrique Cardador) Universidad de Oviedo CAUO desc. (166.4)
(David Benedicto, Ángel Azpeitia, Javier Vega, Pedro Pablo Nolet)

4x400m (25)

1. Airtel-Agrupación Atlético Moratalaz AIAM 3:10.65
(Pablo Jaime Vallejo, David López, Israel Ayuso, Íñigo Monreal)
2. A. Deportiva Universidad Salamanca ADUS 3:11.28
(Casimiro Blanco, José Manuel Tercero, Juan Villarino, Juan Herrero)
3. Real Sociedad-Krafft RSOC 3:12.11
(José Hormigos, Julio César Melero, Jon Lopetegui, Salvador Vega)

4.	Universidad de Oviedo (Julio Muñiz, César Martínez, Sergio del Rosal, Adrián Fernández)	CAUO	3:12.75
5.	Caixa Oniyent Club Atletisme la Vall D'Albaida (Juan Luis Llácer, David Salvador Melo, Juan Vicente Moreno, Juan Vicente Trull)	ONTY	3:14.83
6.	Club Atletismo Valencia Terra i Mar (Óscar Miguel Pitillas, Óscar Muñoz, Pau Taléns, José Manuel Cerezo)	VATM	3:15.03
7.	Transports T2 L'Hospitalet C.N.Barcelona (Marcos Francisco Cabanas, José Blas Serrano, Gonzalo Corroto, Raül Sabaté)	CNBA	3:16.68
8.	Agrupación Atlética Catalunya (Carlos Fernández Rivero, Marc Bel, Francisco Javier Martín, Roger Velázquez)	AACA	3:24.05

MUJERES

100m

Eliminatorias (24) - Clasifican las 3 primeras de cada serie y los 4 mejores tiempos

Elim.1 (-0,6): 1. Ekah 11.69 - 2. Antón 12.12 - 3. Martín 12.14 - 4. Pérez 12.38 - 5. Laura Real SEVI (SEAB) 12.45 - 6. María Esperanza Palacios RIOJ (RIAF) 12.51 - 7. Inmaculada Mosquera GALI (SGIP) 12.57

Elim.2 (0,0): 1. Iglesias 11.87 - 2. Onyedikachukwu 11.96 - 3. Ruipérez 12.20 - 4. Morales 12.21 - 5. Laura Amo CANT (ATOR) 12.38 - 6. Sonia Bocanegra CATA (MOLV) 12.51

Elim.3 (+0,5): 1. Blay 11.94 - 2. Cacho 12.17 - 3. España 12.23 - 4. Céspedes 12.35 - 5. Usue Zatika VIZC (PAMA) 12.45 - 6. Carolina Vegas MADR (SSRE) 12.48

Elim.4 (+0,5): 1. Reinares 12.02 - 2. De Miguel 12.06 - 3. Gracia 12.25 - 4. Casero 12.30 - 5. Vanessa Juez ALAV (ULEO) 12.40 - 6. Débora González CATA (CNBA) 12.57 - Ime Akpan (NGR) n.

Semifinales (24) - Clasifican las 4 primeras de cada serie

Sf.1 (+0,8): 1. Joan Ekah Uduak (NGR) VALE (VATM) 11.48 - 2. Blay 11.85 - 3. Antón 11.94 - 4. De Miguel 12.07 - 5. Ruipérez 12.09 - 6. Julia España MADR (ADMA) 12.18 - 7. Arantxa Casero MADR (RIAF) 12.38 - 8. Ana Isabel Céspedes CREA (PUER) 12.40

Sf.2 (0,0): 1. Iglesias 11.80 - 2. Henrieta Onyedikachukwu Ajaegbu (NGR) VALE (VATM) 11.84 - 3. Reinares 12.04 - 4. Cacho 12.15 - 5. Morales 12.28 - 6. Sonia Gracia CATA (GEEG) 12.31 - 7. Estela Pérez MADR (ATBO) 12.48 - 8. Susana Martín MADR (ADMA) 12.91

Final (24) (+0,5)

1.	Arantxa Iglesias	VALL	AVAL	11.79
2.	Carmen Blay	CATA	VATM	11.93
3.	Arantxa Reinares	NAVA	PAMA	12.02
4.	Laura Antón	PALE	ADUS	12.04
5.	Eva Cacho	CANT	ATOR	12.08
6.	Margarita de Miguel	CATA	AACA	12.24
7.	María José Ruipérez	CAST	PLCS	12.30
8.	Patricia Morales	CATA	CNBA	12.33

200m

Eliminatorias (24) - Clasifican las 3 primeras de cada serie y los 2 mejores tiempos

Elim.1 (+0,8): 1. Iglesias 24.21 - 2. M. Martín 24.37 - 3. S. Martín 24.55 - 4. Lorena Ortí ATA (AACA) 24.88 - 5. Arantxa Casero MADR (RIAF) 25.06 - 6. Carolina García SEGO (ASEG) 25.30 - 7. Pilar Corzo ASTU (OVAT) 25.54 - 8. Inmaculada Martos GRAN (NERJ) 26.02

Elim.2 (0,0): 1. Alba 23.56 - 2. Sanz 23.99 - 3. Calvo 24.29 - 4. Oliver 24.38 - 5. De Miguel 24.43 - 6. Usue Zatika VIZC (PAMA) 25.09 - 7. Teresa Rodríguez TENE (CEAT) 26.00



Una sevillana ganando en casa: Julia Alba en 400 metros.

Final (25) (-0,5)

1.	Julia Alba	SEVI	CHAP	23.63
2.	Arantxa Iglesias	VALL	AVAL	23.84
3.	Cristina Sanz	VALL	AVAL	24.20
4.	Mercedes Martín	SALA	ADUS	24.38
5.	Susana Martín	MADR	ADMA	24.39
6.	Catalina Oliver	BALE	ADUS	24.49
7.	Cristina Calvo	MADR	ADMA	24.67
8.	Margarita de Miguel	CATA	AACA	24.92

400m

Eliminatorias (24) - Clasifican las 3 primeras de cada serie y los 2 mejores tiempos

Elim.1: 1. Reyes 53.82 - 2. Bravo 54.24 - 3. Lahoz 54.53 - 4. Álvarez 54.87 - 5. Marín 55.37 - 6. Carolina García SEGO (ASEG) 56.36 - 7. Emilia Paunica (RUM) ALME (CHAP) 58.00

Elim.2: 1. Ferri 54.92 - 2. Martínez 55.25 - 3. Maqueda 55.28 - 4. Juana María Fernández MADR (AIAM) 55.75 - 5. Ana Geriçó ARAG (ADUS) 56.31 - 6. Beatriz Bosch VALE (PLCS) 57.35 - 7. Gala Arnal ARAG (SCOR) 1:01.79

Final (25)

1.	Lisette Ferri	SEVI	NIKE	53.22
2.	Yolanda Reyes	SALA	SOLF	53.62
3.	Miriam Bravo	RIOJ	VATM	53.78
4.	Esther Lahoz	ARAG	SCOR	54.17
5.	María Paz Maqueda	SEVI	CHAP	54.21
6.	Mónica Marín	CATA	FCLB	55.19
7.	María Teresa Martínez	VALL	ADUS	55.56
	Rocío Álvarez	ASTU	OVAT	ab.

800m

Eliminatorias (24) - Clasifican las 3 primeras de cada serie y los 2 mejores tiempos

Elim.1: 1. M. Estévez 2:10.40 - 2. García 2:10.42 - 3. López 2:10.76 - 4. Mon-



Ana Amelia Menéndez sorprendió a Maite Zúñiga en los 1.500 metros en su ya despedida del atletismo.

tesinos 2:11.11 - 5. Solanas 2:11.50 - 6. Mónica Alcázar MADR (RIAF) 2:12.07 - 7. Clara Pérez MADR (SSRE) 2:13.59 - 8. Yolanda Contreras ASTU (ESMG) 2:14.04 - 9. María de Lourdes Gómez CADI (CHAP) 2:14.58

Elim.2: 1. Carmen Mabel Arrua (ARG) SALA (ADUS) - 2. Fernández - 3. Válcárcel - 4. Jaldo - 5. Gálvez - 6. Ruiz - 7. Marta Gómez MADR (SGET) - 8. Julia Estévez CATA (AACA) - 9. Montserrat Mas CATA (FCLB) (No se tomaron tiempos por fallo en el cronometraje oficial)

Final (25)

- | | | | | |
|----|--|------|------|---------|
| 1. | Nuria Fernández | MADR | NIKE | 2:02.61 |
| 2. | Adoración García | MURC | VATM | 2:02.90 |
| 3. | Marién Estévez | LEON | ADUS | 2:02.95 |
| 4. | María Cristina Válcárcel | MADR | VATM | 2:07.68 |
| 5. | Mónica Jaldo | GRAN | NERJ | 2:10.99 |
| 6. | Alejandra Gálvez | ALME | ADMA | 2:11.08 |
| 7. | Soledad Montesinos | CACE | SPAR | 2:11.53 |
| 8. | Córdoba Ruiz | MADR | SGIP | 2:12.24 |
| 9. | Miriam Solanas BADA (SERE) 2:12.58 - 10. María del Mar López SEVI (NERJ) 2:13.58 | | | |

Tiempo intermedio: 400m: Fernández 1:00.90

1.500m

Eliminatorias (24) - Clasifican las 4 primeras de cada serie y los 4 mejores tiempos

Elim.1: 1. Menéndez 4:25.63 - 2. Espinola 4:26.03 - 3. Bartoli 4:26.04 - 4. Medina 4:26.35 - 5. Betriu 4:26.63 - 6. Montané 4:26.92 - 7. Morató 4:27.18 - 8. Pulido 4:27.27 - 9. Laura Picó VALE (PLCS) 4:27.47 - 10. Inmaculada Francisco VALE (FENC) 4:27.93 - 11. Elena María Ramos TENE (CEAT) 4:28.34 - 12. María Jesús Gestido GALI (CELV) 4:29.20 - 13. Esther Huertas CATA (CNBA) 4:32.04 - 14. Elena Perera TENE (CEAT) 4:33.05 - 15. Ana María Aranda ARAG (CNHE) 4:34.44 - 16. Noemí Villar LEON (ULEO) 4:35.38 - 17. Eva Jiménez CATA (AVIC) 4:39.98 - 18. Arancha Álvarez ASTU (ESMG) 4:46.23 - Esther Solera CATA (JATS) ab.

Elim.2: 1. Zúñiga 4:26.74 - 2. Salim 4:27.88 - 3. Fraile 4:28.06 - 4. Galán 4:29.23 - 5. Sara Valderas VALL (RACV) 4:29.66 - 6. Meritxell Calduch CATA (CAMA) 4:29.89 - 7. María Inmaculada Franco PALE (AVAL) 4:30.07 - 8. María Trinidad Serrano CATA (FCLB) 4:31.34 - 9. Sonia Bejarano BADA (SPAR) 4:31.84 - 10. Sagrario Izquierdo NAVA (BEIR) 4:32.08 - 11. Iratxe Aramburu GUIP (ANKE) 4:32.42 - 12. Paula Hernández GALI (SNAR) 4:32.83 - 13. Yamilka González VALE (BEPa) 4:33.75 - 14. María Teresa

Vázquez MADR (OVAT) 4:33.86 - 15. Meritxell Bonet CATA (LLEI) 4:34.11 - 16. Encarnación García CATA (AVIC) 4:38.72 - Anna Bové CATA (RIAF) n. - Rocío Rodríguez GALI (RIAF) n. - Laura Bartolomé ZAMO (ADUS) n.

Final (25)

- | | | | | |
|----|--|------|------|---------|
| 1. | Ana Amelia Menéndez | ASTU | CAUO | 4:26.54 |
| 2. | María Teresa Zúñiga | ALAV | NIKE | 4:27.06 |
| 3. | María Dolores Bartoli | CATA | CNMO | 4:28.97 |
| 4. | Esther Salim | MADR | AJAM | 4:29.08 |
| 5. | Miriam Espinola | GRAN | DEZU | 4:30.44 |
| 6. | Rosa María Morató | CATA | JATS | 4:30.83 |
| 7. | Vanessa Galán | ASTU | ADRT | 4:31.05 |
| 8. | María Dolores Pulido | GRAN | CHAP | 4:31.22 |
| 9. | María Betriu CATA (CAVA) 4:32.19 - 10. Uxue Fraile GUIP (ATSS) 4:32.70 - 11. Silvia Montané CATA (ADRT) 4:32.84 - 12. Leire Medina VIZC (CEAT) 4:38.11 | | | |

Tiempos intermedios: 400m: Ayuso 55.74

5.000m (24)

- | | | | | |
|----|---|------|------|----------|
| 1. | Marta Domínguez | PALE | NIKE | 15:45.31 |
| 2. | Teresa Recio | SALA | ADUS | 15:46.03 |
| 3. | Amaia Piedra | VIZC | VATM | 15:47.43 |
| 4. | María Luisa Larraga | ARAG | ADRT | 16:01.14 |
| 5. | Estibaliz Urrutia | VIZC | ADRT | 16:04.06 |
| 6. | María Isabel Abel | GALI | ADRT | 16:10.29 |
| 7. | Marta Fernández de Castro | VALE | VATM | 16:18.27 |
| 8. | Ana Isabel Gimeno | VALL | ADUS | 16:21.44 |
| 9. | Laura Marzo VIZC (CEAT) 16:32.26 - Beatriz Santiago SALA (ADUS) ab. - María Cristina Petite VIZC (BIDZ) ab. | | | |

Tiempos intermedios: 1.000m: Abel 3:22.34; 2.000m: Recio 6:35.23, 3.000m: Recio 9:42.05; 4.000m: Recio 12:50.81

100m vallas

Eliminatorias (24) - Clasifican las 4 primeras de cada serie y los 4 mejores tiempos

Elim.1 (+0,8): 1. Alozie 13.11 - 2. Azkárte 13.49 - 3. Fernández 14.41 - 4. Llamas 14.47 - 5. Siles 14.66 - 6. Ríos 14.88 - 7. María Peinado JAEN (VATM) 15.11 - 8. Geraldine García CATA (LLEI) 15.36

Elim.2 (0,0): 1. Mardomingo 13.96 - 2. Ingelmo 14.09 - 3. Iraola 14.19 - 4. Unzu 14.68 - 5. Arroyo 14.97 - 6. Arriscado 15.00 - 7. Mónica García MADR (ADMA) 15.40

Elim.3 (+0,5): 1. Fraguas 14.11 - 2. Calvo 14.43 - 3. Puchol 14.97 - 4. Prados 15.00 - 5. Elizabeth García CADI (AASR) 15.03 - Janna Gurbanova (BLR) CATA (FCLB) n. - Naiara Soler VALE (VATM) n.

Semifinales (24) - Clasifican las 4 primeras de cada serie

Sf.1 (+0,5): 1. Mardomingo 13.61 - 2. Fraguas 13.91 - 3. Calvo 14.23 - 4. Iraola 14.26 - 5. Ruth Unzu NAVA (EDRK) 14.31 - 6. Cristina Llamas LEON (AVAL) 14.60 - 7. Roser Ríos CATA (CNBA) 14.67 - 8. Fátima María Arroyo MADR (SNAR) 15.36

Sf.2 (+0,6): 1. Glory Alozie Oluchi (NGR) VALE (VATM) 13.10 - 2. Azkárte 13.55 - 3. Ingelmo 13.99 - 4. Fernández 14.53 - 5. Siles 14.83 - 6. Irene Puchol CATA (CNBA) 14.95 - 7. Begonya Prados CATA (AVIC) 14.95 - 8. Esmeralda Arriscado CATA (AVIC) 15.79

Final (24) (+0,5)

- | | | | | |
|----|-----------------------|------|------|-------|
| 1. | Nerea Azkárte | VIZC | ADUS | 13.34 |
| 2. | María José Mardomingo | MADR | NIKE | 13.47 |
| 3. | Raquel Fraguas | ARAG | VATM | 13.77 |
| 4. | Sandra Ingelmo | VALL | AVAL | 13.94 |
| 5. | Nagore Iraola | GUIP | CHAP | 14.21 |
| 6. | María Calvo | RIOJ | CELV | 14.38 |
| 7. | Beatriz Fernández | LEON | ULEO | 14.44 |
| 8. | María Isabel Siles | JAEN | CHAP | 14.83 |

400m vallas

Eliminatorias (24) - Clasifican las 3 primeras de cada serie y los 4 me-



Niurka Montalvo ganó en longitud (y triple) y semanas después volvería para ser campeona mundial.

jores tiempos

Elim.1: 1. Villar 1:00.78 - 2. Morcillo 1:02.58 - 3. Vázquez 1:02.66 - 4. Peña-rocha 1:02.86 - 5. Ana Isabel Serra ARAG (OVAT) 1:03.29 - 6. Noelia Maestra GRAN (VELE) 1:05.97 - Tracy Mattes (USA) n.

Elim.2: 1. Paniagua 1:00.91 - 2. Masferrer 1:02.35 - 3. N. Domínguez 1:02.95 - 4. Irene Puchol CATA (CNBA) 1:03.68 - 5. Julia Estafanell CATA (GRAN) 1:03.73 - 6. Laura Carrión CATA (UAPB) 1:04.24 - Esmeralda Arriscado CATA (AVIC) ab.

Elim.3: 1. Cepeda 1:01.06 - 2. Alonso 1:01.33 - 3. A. Domínguez 1:01.63 - 4. Ferrán 1:02.23 - 5. Pérez 1:02.97 - 6. Ana Jordá CATA (JATS) 1:04.93 - 7. Blanca González ALIC (RIAF) 1:04.96

Elim.4: 1. Urcelay 1:00.68 - 2. Medina 1:01.71 - 3. López 1:02.16 - 4. Forcadell 1:02.62 - 5. Susana Pérez de Colosía RIOJ (CHAP) 1:02.98 - 6. María Teresa del Valle ALAV (ULEO) 1:03.70 - 7. Beatriz Iranzo VALE (VATM) 1:06.64

Semifinales (24) - Clasifican las 4 primeras de cada serie

Sf.1: 1. Paniagua 58.25 - 2. Villar 1:00.18 - 3. Medina 1:00.70 - 4. Masferrer 1:00.71 - 5. Ángela López BALE (AMAN) 1:01.13 - 6. Lorena Vázquez GALI (CELV) 1:02.98 - 7. Dolores Peñarocha CAST (PLCS) 1:04.68 - 8. Laia Forcadell CATA (CNTO) 1:06.90

Sf.2: 1. Urcelay 58.59 - 2. Cepeda 1:00.14 - 3. A. Domínguez 1:00.42 - 4. Alonso 1:00.84 - 5. Nuria Domínguez PALE (ULEO) 1:01.56 - 6. Eva Morcillo GRAN (VELE) 1:02.31 - 7. Oiatz Ferrán GUIP (ATSS) 1:02.49 - 8. María del Carmen Pérez SEVI (CHAP) 1:03.62

Final (25)

1.	Eva Paniagua	CATA	CNBA	57.43
2.	María Teresa Urcelay	ALAV	PAMA	58.10
3.	Irene Verónica Cepeda	LEON	ULEO	58.36
4.	Raquel Villar	NAVA	PAMA	58.50
5.	Miriam Alonso	SALA	ADUS	59.36
6.	Celia Medina	ALBA	CATO	59.54
7.	Ana Domínguez	GALI	CUAS	59.72
8.	Cristina Masferrer	CATA	GEEG	1:00.79

Altura (24)

1.	Marta Mendía	NAVA	PAMA	1.89	(1.71-1 / 1.77-1 / 1.80-1 / 1.83-1 / 1.85-1 / 1.89-3 / 1.93-xxx)
2.	Ruth Beitía	CANT	ADRT	1.83	(1.68-1 / 1.71-1 / 1.77-1 / 1.80-1 / 1.83-1 / 1.85-xxx)
3.	María del Mar Martínez	VALE	VATM	1.71	(1.64-1 / 1.68-1 / 1.71-2 / 1.74-xxx)
4.	Analia Santos	(ARG)		1.71	(1.64-1 / 1.68-1 / 1.71-3 / 1.74-xxx)
5.	Ana María Ocón	NAVA	PAMA	1.71	(1.60-1 / 1.64-1 / 1.68-2 / 1.71-3 - 1.74-xxx)
6=.	Victoria Fernández	RIOJ	OVAT	1.68	(1.60-1 / 1.64-1 / 1.68-3 / 1.71-xxx)
6=.	Raquel Álvarez	ZAMO	CITO	1.68	(1.60-1 / 1.64-1 / 1.68-3 / 1.71-xxx)
8.	Cristina Teixeira	MADR	ADMA	1.64	(1.60-2 / 1.64-1 / 1.68-xxx)

Carmen Muñoz CREA (CRIP) s.m. (1.60-xxx)

Pértiga (25)

1.	Dana Elvira Cervantes	MALA	SEAB	4.25	RE	(3.85-2 / 4.05-1 / 4.15-2 / 4.25-3 / 4.35-xxx)
2.	Naroa Agirre	GUIP	ATSS	3.90		(3.60-1 / 3.75-1 / 3.90-1 / 4.00-xxx)
3.	Paula Fernández	MADR	VATM	3.70		(3.70-2 / 3.90-xxx)
4.	Naiara Larrea	GUIP	DEIB	3.50		(3.35-1 / 3.50-1 / 3.65-xxx)
5.	Gemma Riatos	CATA	FCLB	3.50		(3.35-1 / 3.50-3 / 3.70-xab)

María del Mar Sánchez BALE (VATM) s.m. (3.90-xxx)

Longitud (25)

1.	Niurka Montalvo	VALE	VATM	6.73/+2,6	(x - 6.50/+1,7 - 6.73/+2,6 - x - x - 6.57/+1,9 RC)
2.	Ana María Castiñeira	ARAG	ADUS	6.15/+1,4	(5.93/+1,1 - 5.77/-0,2 - 6.15/+1,4 - x - x - x)
3.	Vanessa Peñalver	MADR	SEAB	5.98/+2,1	(x - 5.88/+0,2 - 5.98/+2,1 - 5.98/+0,2 - x - 5.75/+0,5)
4.	Rosario Venegas	CADI	CHAP	5.96/+1,9	(5.66/+0,8 - 5.83/+0,9 - x - 5.74/+1,5 - 5.96/+1,9 - 5.36/+1,2)
5.	María Jesús Moya	MADR	ADUS	5.90/+1,2	(5.82/+2,7 - 5.82/+0,4 - 5.78/-0,1 - x - 5.90/+1,2 - 5.72/+0,6)
6.	Yolanda Jiménez	MURC	PLCS	5.84/+1,1	(5.84/+1,1 - x - x - x - 4.56/+0,5 - 5.78/-0,8)
7.	María Peinado	JAEN	VATM	5.79/+1,4	(5.79/+1,4 - x - 5.66/+0,9 - 5.77/+1,2 - 5.77/+0,3 - 4.17/+1,7)
8.	Dayana Etchenique	CATA	CNBA	5.66/+0,5	(x - 5.66/+0,5 - x - x - x - x)
9.	Yolanda Rodríguez	ALBA	(CATO)	5.57/+1,6	(5.27/+1,4 - 5.37/+1,7 - 5.57/+1,6)
10.	Marta San José	CANT	(FCLB)	5.45/+1,1	(x - x - 5.45/+1,1)

María Isabel Siles JAEN (CHAP) n. - Carlota Castrejana RIOJ ((VATM) n.

Triple (24)

1.	Niurka Montalvo	VALE	VATM	13.93/+1,5	(13.54/-0,6 - 13.68/-0,2 - x - 13.76/+0,8 - 13.88/+0,4 - 13.93/+1,5)
----	-----------------	------	------	------------	--

HISTORIA DE LOS CAMPEONATOS DE ESPAÑA ABSOLUTOS AL AIRE LIBRE

2. Carlota Castrejana RIOJ VATM 13.83/-1,2
(x - 13.47/+1,5 - 13.83/-1,2 - 13.37/+1,5 - x - 13.61/-0,2)
3. Concepción Paredes PALE CHAP 13.67/+1,3
(13.21/-0,4 - 12.05/-2,6 - 13.50/+0,1 - 13.53/+0,7 - 13.67/+1,3 - 13.61/-0,2)
4. Inmaculada Beitia CANT ATOR 12.96/+0,1
(12.67/-0,4 - x - 12.11/-1,3 - 12.48/-2,3 - x - 12.96/+0,1)
5. Mónica María Mayo AVIL ADUS 12.68/-1,0
(x - x - 12.32/-0,4 - x - 12.65/-0,6 - 12.68/-1,0)
6. María Teresa Mora TOLE CATO 12.65/-1,2
(12.04/-0,8 - x - 12.65/-1,2 - 11.85/-0,8 - 11.97/+0,3 - 12.51/-0,6)
7. María Teresa Fernández CANT ATOR 12.38/-0,2
(x - 12.25/+0,2 - 12.20/-1,1 - x - 12.38/-0,2 - 12.19/+1,4)
8. María Victoria Mayo AVIL ADUS 12.19/+0,8
(x - 12.19/+0,8 - 11.88/-1,2 - x - x - x)
9. Mónica Tort CATA (FCLB) 12.10/+0,7 (12.10/+0,7 - 11.94/-0,6 - 11.83/-1,6)
- 10. Eva Ruiz RIOJ (CELV) 12.08/-1,8 (x - x - 12.08/-1,8) - 11. Rosario Venegas CADI (CHAP) 12.03/+1,4 (12.01/-0,2 - x - 12.03/+1,4) - 12. Amaya Goñi NAVA (PAMA) 11.97/+0,3 (11.88/+0,8 - 11.79/-0,6 - 11.97/+0,3) - 13. Montserrat Riveiro GALI (SGIP) 11.77/-0,4 (x - x - 11.77/-0,4)

Peso (24)

1. Martina de la Puente ASTU VATM 17.66
(17.21 - 17.66 - x - x - x - x)
2. Irache Quintanal CATA FCLB 15.79
(15.71 - 15.02 - x - x - 15.79 - x)
3. Magnolia Iglesias ASTU OVAT 15.35
(14.73 - x - 15.35 - 15.18 - 15.05 - 15.17)
4. Ana María Lora ALIC VATM 14.19
(14.03 - x - 13.99 - 14.19 - 14.19 - x)
5. Montserrat Felipe CACE EAVA 13.55
(12.72 - 12.50 - x - 13.55 - 13.16 - 13.21)
6. Nuria Pérez CATA CNBA 12.87
(12.15 - 12.72 - 12.87 - x - 12.79 - x)
7. Amaia Dublang GUIP ATSS 12.85
(12.18 - 12.16 - 12.36 - 12.37 - 12.07 - 12.85)

María Lorena Aguilar MALA (NERJ) n.

Disco (25)

1. Rita Lora NAVA PAMA 55.98
(55.98 - 53.47 - 55.05 - x - x - 52.02)
2. Irache Quintanal CATA FCLB 51.88
(51.35 - x - 51.07 - 51.88 - 51.42 - x)
3. Carmen María Solé CATA VATM 50.33
(x - 49.16 - 49.59 - 49.92 - x - 50.33)
4. María Ascensión Rodríguez LPAL TREC 47.73
(44.91 - 47.73 - x - 45.28 - x - x)
5. Miren Karmele Olaizola GUIP RIAF 47.00
(44.07 - x - x - 47.00 - 43.70 - 45.12)
6. Martina de la Puente ASTU VATM 45.87
(44.90 - x - 45.87 - x - x - 44.80)
7. María Lorena Aguilar MALA NERJ 44.97
(44.88 - 44.97 - x - x - 44.02 - x)
8. María Luisa Lafuente MADR AIAM 43.82
(43.14 - x - x - x - 43.82 - 43.70)
9. Olga Antoranz SEGO (ASEG) 40.85 (40.49 - x - 40.85) - María Ángeles Baurreiro GALI (ADUS) n.

Martillo (24)

1. María Dolores Pedrares GALI VATM 58.35
(58.35 - 56.83 - 57.00 - 56.49 - x - x)
2. Susana Regüela CATA ADUS 55.03
(54.56 - x - 53.42 - x - 50.23 - 55.03)
3. Ainhoa Cabré CATA CHAP 53.28
(x - 53.28 - x - 44.31 - 52.84 - 53.18)
4. María del Mar Labandeira GALI CELV 50.14
(50.14 - x - 48.00 - 46.18 - 45.99 - x)
5. Pilar Martín MADR AIAM 49.43



Dolores Pedrares, campeona en martillo.

- (47.97 - 47.06 - x - 46.29 - 47.95 - 49.43)
6. Erika Soriano ALIC AIAM 49.37
(47.71 - 48.89 - 48.38 - 49.37 - 48.05 - 47.90)
7. Ariadna Salgado CATA CNBA 49.27
(47.38 - x - 48.80 - x - 49.27 - 48.06)
8. Belén Mesa CATA ADUS 48.78
(47.22 - 47.04 - 48.78 - x - 46.98 - 46.70)
9. Eskame Laizola VIZC (ULEO) 47.24 (44.24 - 47.24 - 46.70) - 10. Irene Polo CATA (CHAP) 46.18 (45.11 - x - 46.18) - 11. Sonia Matas CATA (UAPB) 45.02 (40.08 - 43.54 - 45.02) - 12. María Teresa Arnedo TENE (AIAM) 45.01 (x - 45.01 - x) - 13. Cristina Mañosa CATA (GRAN) 44.47 (44.47 - 44.41 - 43.59) - 14. María Teresa Santos CATA (FCLB) 44.03 (43.12 - 44.03 - x) - 15. María Teresa Sanz SEGO (ASEG) 43.96 (42.09 - 43.96 - 42.29) - 16. Paula Pérez GALI (CELV) 41.53 (40.83 - 40.10 - 41.53) - Ana Belén Calzada PALE (CJES) s.m. (x - x - x)

Jabalina (24)

1. Marta Míguez GALI VATM 55.18
(53.34 - 53.32 - 55.18 - 54.03 - x - 49.92)
2. Eva Uroz CATA FCLB 52.41
(42.52 - 52.41 - 48.56 - 48.04 - 48.72 - 47.01)
3. María Idoia Mariezkurrena NAVA PAMA 51.25
(51.25 - 50.81 - 46.74 - 49.83 - 50.78 - 50.22)
4. Sonia Pérez PALE ADUS 47.41
(46.44 - 47.41 - 46.34 - x - x - 43.78)
5. Nuria Fernández LEON ADUS 45.01
(37.14 - 39.89 - 39.52 - 45.01 - 41.20 - 43.67)
6. Montserrat Felipe CACE EAVA 43.69
(43.69 - 40.51 - 42.02 - 40.13 - 41.49 - 42.42)

HISTORIA DE LOS CAMPEONATOS DE ESPAÑA ABSOLUTOS AL AIRE LIBRE

7.	Eva Falagán	CANT	ATOR	43.57
	(43.45 - 43.57 - 40.89 - 40.78 - 41.81 - 41.28)			
8.	Mercedes Ortega	SORI	ULEO	42.54
	(37.46 - x - 41.98 - 42.54 - 40.42 - x)			

10.000 marcha (24)

1.	María Vasco	CATA	CNBA	45:02.77
2.	Teresa de Jesús Linares	TENE	CEAT	45:48.94
3.	Celia Marcén	ARAG	CNHE	45:53.52
4.	Rocío Florido	MALA	CHAP	45:59.57
5.	Encarnación Granados	CATA	GEEG	46:39.70
6.	Laura Ferreira	GALI	RIAF	48:23.40
7.	María Ibars	CATA	FCLB	49:41.65
8.	Ana Cristina Pérez	VALE	PLCS	49:52.68

9. María Dolores Marcos ALIC (ITOR) 51:04.75 - 10. Irene Forés VALE (VATM) 51:13.37 - 11. Mónica Antón SEGO (ASEG) 51:20.65 - 12. Raquel Rodríguez CATA (SGIP) 51:31.40 - 13. Almudena Recio PALE (AVAL) 52:30.80 - 14. Esther Serrano CATA (FCLB) 52:54.01 - 15. Raquel Faucón CATA (LAIE) 52:58.94 - Izaskun Hernaez GALI (SNAR) ab. - Eva Pérez CATA (FCLB) ab. - Montserrat García ASTU (COVA) desc. (191.4) - María José Guardiola VALE (PLCS) desc. (191.4)

Tiempos intermedios: 5.000m: Vasco 23:10.90

4x100m (25)

1.	Club Atletismo Valencia Terra i Mar	VATM	45.66
	(Carmen Blay, Raquel Fraguas, Elena Córcoles, María del Carmen García-Campero)		
2.	Atletismo Valladolid	AVAL	46.18
	(María Luisa Crespo, Mara García Hernández, Cristina Sanz, Arantxa Iglesias)		
3.	Agrupación Deportiva Marathon	ADMA	46.28
	(Julia España, Susana Martín, Cristina Calvo, Inés Marín)		
4.	Scania-Pamplona Atlético	PAMA	47.22
	(María Victoria Villanueva, Arantxa Reinares, Usue Zatika, María Teresa Urcelay)		
5.	Mislata-Playas Castellón	PLCS	47.93
	(Rosario Sevillano, Nadia Díaz, Vanessa Cuevas, María José Ruipérez)		
6.	Transports T2 L'Hospitalet C.N.Barcelona	CNBA	48.26
	(Débora González, Dayana Etchenique, Laura Gallardo, Patricia Morales)		
	Club Atletismo Chapin Jerez	CHAP	desc. (166.4)
	(Susana Núñez, María Paz Maqueda, Rosario Venegas, Julia Alba)		
	A. Deportiva Universidad Salamanca	ADUS	n.
	(Patricia de Prado, Nerea Azkárate, Catalina Oliver, Laura Antón)		

4x400m (25)

1.	Club Atletismo Valencia Terra i Mar	VATM	3: 39.58
	(Elena Forés, Elena Córcoles, Beatriz Montero, Miriam Bravo)		
2.	A. Deportiva Universidad Salamanca	ADUS	3:40.91
	(Mercedes Martín, Ana Gericó, María Teresa Martínez, Marién Estévez)		
3.	Club Atletismo Chapin Jerez	CHAP	3:47.33
	(María Paz Maqueda, Susana Pérez de Colosía, Emilia Paunica (ROM), María del Carmen Pérez)		
4.	Oviedo Atletismo	OVAT	3:48.26
	(Pilar Corzo, Rocío Álvarez, Ana Isabel Serra, Beatriz Lagartos)		
5.	Fútbol Club Barcelona	FCLB	3:49.49
	(Vanessa Badía, Montserrat Más, Marta Clares, Mónica Marín)		
6.	Scania-Pamplona Atlético	PAMA	3:50.43
	(Raquel Villar, Cristina Pérez, Usue Zatika, María Teresa Urcelay)		

7.	Mislata-Playas Castellón	PLCS	3:51.89
	(Beatriz Bosch, Dolores Peñarrocha, Inmaculada Miralles, María del Mar Pitillas)		
8.	Transports T2 L'Hospitalet C.N.Barcelona	CNBA	3:53.89
	(Patricia Espada, Eva Paniagua, Guadalupe Sacristán, Irene Puchol)		

MEDALLERO DE CLUBES

	O	P	B	TT
1. C.A.Valencia Terra i Mar	8	3	6	17
2. Airtel A.A.M.	6	5	-	11
3. Nike Internacional	4	4	2	10
4. C.A.Chapín Jerez-2002	4	2	4	10
5. T2 C.N.B. L'Hospitalet	3	-	-	3
6. A.D.Univ. Salamanca	2	5	4	11
7. Puma Sevilla Abierta	2	2	1	5
8. Scania Pamplona At.	2	1	3	6
9. Universidad de Oviedo	2	-	2	4
10. Adidas R.T.	1	2	3	6
11. C.A. Valladolid	1	2	1	4
12. D. Universidade Santiago	1	-	1	2
13. G.E.E.Gironí	1	1	-	2
14. C.A.Monzón Poldiux	1	-	-	1
Univ. País Vasco	1	-	-	1
16. F.C.Barcelona	-	3	2	5
17. Reebok R.C.	-	2	-	2
18. Real Sociedad Krafft	-	1	2	3
19. Universidad de León	-	1	-	1
At. San Sebastián	-	1	-	1
CEAT Cajacanarias	-	1	-	1
Canal Isabel II	-	1	-	1
Caixaontnyent-CAVA	-	1	-	1
Sol Fuerza	-	1	-	1
At. Veleta	-	1	-	1
26. Puerto de Alicante	-	-	1	1
C.N.Montjuic	-	-	1	1
Colnya-Pollença	-	-	1	1
C.N.Helios	-	-	1	1
Oviedo At.	-	-	1	1
COVI Punta Umbria	-	-	1	1
C.Cantabria-Torrelavega	-	-	1	1
Universidad de Salamanca	-	-	1	1

Total: 33 clubes

Clasificación por finalistas - Federaciones Autonómicas

1. CATALUÑA	449
2. CASTILLA Y LEÓN	316
3. MADRID	279
4. ANDALUCÍA	250
5. PAÍS VASCO	238
6. ASTURIAS	136
7. COMUNIDAD VALENCIANA	130
8. ARAGÓN	126
9. GALICIA	112
10. NAVARRA	102
11. CASTILLA LA MANCHA	84
12. CANTABRIA	58
13. CANARIAS	56
14. LA RIOJA	52
15. MURCIA	48
16. BALEARES	30
17. EXTREMADURA	26

ANDRÉS DÍAZ SE CONSAGRA ANTE LOS GRANDES

La década de los noventa va llegando a su fin con una gran edición del Campeonato de España que se disputaría en el Estadio de La Cartuja de Sevilla (también llamado Estadio Olímpico), una magnífica instalación con capacidad para 57.600 espectadores, que se inauguraba semanas antes y que sería la sede de un inolvidable Campeonato del Mundo donde el atletismo español iba a brillar a gran altura. El público sevillano respondió en buen número, incluida una ruidosa charanga que no dejó de animar durante toda la competición.

Muchos puntos de interés hubo durante los dos días de acción en La Cartuja pero sin duda una de las pruebas más vibrantes volvió a ser los 1.500 metros, una final digna de cualquier competición internacional que se precie. Si el año anterior Reyes Estévez se había encargado de demostrar que estaba llamado a ser el hombre de referencia en la especialidad en los años venideros, en esta ocasión el gallego Andrés Díaz tomaría el relevo y se haría con una grandísima victoria confirmando un magnífico año para él. No en vano en el invierno había establecido un nuevo récord de Europa en pista cubierta en El Pireo y luego se había colgado la medalla de bronce en el Mundial de Maebashi. Tras un inicio táctico de carrera, Díaz tensó la cuerda en la última vuelta, llevándose con él a Estévez y a Cacho. El campeón de Europa en Budapest fue el primero en ceder y por un momento pareció que el soriano sería capaz de superarle. Sin embargo Díaz cambió de nuevo y consiguió batir al campeón olímpico, colgándose por fin la medalla de oro en un Nacional después de haber sumado anteriormente hasta ocho medallas de plata (siete en 800 y una en 1.500).

En Sevilla también se superó una plusmarca española, en este caso la de pértiga femenina. La protagonista fue la malagueña Dana Cervantes, que comenzó su concurso en 3,85 que franqueó a la segunda, luego pasó a la primera los 4,05 y los 4,15 a la segunda y situó el listón en 4,25, cuatro centímetros más que el tope nacional que había establecido ella misma días antes en este mismo escenario durante los Campeonatos de Andalucía. La discípula de Juanjo Sánchez falló en sus primeras tentativas pero por fin en la tercera consiguió franquear el listón y establecer un nuevo récord de España, el único batido en esta edición.

Además de la pértiga, los saltos depararon momentos de gran calidad durante el Campeonato, por ejemplo la longitud femenina donde la gran protagonista sería Niurka Montalvo, una atleta de origen cubano que había obtenido ese año la nacionalidad española y que sería una de las grandes estrellas del equipo español en el posterior Campeonato del Mundo. Montalvo voló hasta 6,73 ventosos en su tercer intento, dominado el concurso con absoluta claridad y luego cerró con 6,57 legales, que serían nuevo récord del Campeonato. Por cierto que Montalvo se haría con el doblete tras dominar también el triple después de una lucha cerrada con Conchi Paredes y Carlota Castrejana. La atleta afincada en Valencia se fue hasta 13,93 metros, por 13,83 de Castrejana mientras que Paredes se quedaba en 13,67 metros.



Andrés Díaz, en su mejor año, ganó la final de 1.500m ante el campeón olímpico Fermín Cacho.

La longitud masculina tampoco estuvo exenta de calidad gracias al concurso de Yago Lamela, una de las grandes estrellas del atletismo español en esos momentos tras su subcampeonato mundial de ese mismo invierno en Maebashi y su espectacular récord de Europa de 8,56 metros, que luego igualaría al aire libre. El asturiano realizó un concurso en progresión, cerrando en 8,10 metros, algo lejos de las prestaciones a las que nos tenía acostumbrados ese mismo año pero suficiente para imponerse con claridad por delante del veterano Jesús Oliván.

Además de las marcas de Cervantes y Montalvo, otros seis récords de los Campeonatos se establecieron durante los dos días de competición. Por ejemplo en los 100 metros donde el asturiano Pedro Pablo Nolet se imponía con 10.36 por delante de José Illán y Diego Moisés Santos. Otra carrera espectacular pudimos vivirla en los 3.000 metros obstáculos a pesar de la ausencia del plusmarquista nacional Luis Miguel Martín, aquejado de una tendinitis. El otro Martín, en este caso Eliseo, demostró encontrarse en magnífica forma para correr por debajo de 8:20 y establecer una nueva mejor marca de los Campeonatos con 8:19.46, batiendo a Marco Cepeda y Francisco Javier Munuera.

También en los 5.000 metros masculinos se vivió una gran carrera, siendo el principal referente en la línea de salida el vigente campeón europeo de la distancia Isaac Vicioso. El palentino llegaba a la cita nacional después de haberse retirado en dos reuniones del circuito europeo pero en Sevilla recuperó las sensaciones y se impuso con claridad con 13:26.70, también nuevo tope del Campeonato, algo que también lograría Nuria Fernández en los 800 metros, prueba en la que se impuso con 2:02.61.

Las otras dos nuevas superaciones de la competición llegarían en los concursos. Por un lado en la altura femenina donde la navarra Marta Mendía acudía a la cita nacional en gran forma tras haber establecido un nuevo récord nacional. Mendía realizó un concurso muy limpio hasta 1,85 metros, donde quedaría eliminada su principal rival Ruth Beitía. Superaría con posterioridad 1,89 metros y luego probó fortuna sin suerte sobre 1,93 metros, que hubiera supuesto un nuevo récord de España.

Por su parte, en el martillo femenino la plusmarquista nacional María Dolores Pedrares impuso su ley desde el primer intento, medido en 58,35 metros, mejor marca del Campeonato. No mejoró luego la gallega pero fue suficiente para batir a Susana Reguela, que se quedó en 55,03.

Otras pruebas interesantes de esta edición fueron por ejemplo las de marcha. En la femenina María Vasco volvió a dominar, aunque en esta ocasión no superaba su récord de España teniendo que conformarse con cruzar la línea de meta en 45:02.77. Mientras, entre los hombres el granadino Paquillo Fernández fue el vencedor con 1h24:30 en los 20km por delante del campeón del mundo de 50km en Stuttgart'93 Jesús Ángel García.

Uno de los grandes ausentes de esta edición fue el plusmarquista nacional de peso Manuel Martínez, lesionado. El granadino José Luis Martínez aprovechó su oportunidad para colgarse la medalla de oro con 18,73 metros en lucha cerrada con Iker Sukia, que tuvo que conformarse con 18,46.

Este mismo escenario viviría semanas más tarde una inolvidable edición del Campeonato del Mundo para España, que se colgaría dos medallas de oro gracias a Niurka Montalvo en longitud y Abel Antón en maratón, una de plata con Yago Lamela en longitud y un bronce con Reyes Estévez en los 1.500 metros.



Dana Cervantes subió el récord de España de pértiga hasta 4.21 metros.



Niurka Montalvo en una prueba inusual para ella, el triple, proclamándose campeona de España.

2000

80º Campeonato de España Absoluto

Barcelona (2/3.9)

Estadio Olímpico de Montjuïc



HOMBRES

100m

Eliminatorias (2) - Clasifican los 3 primeros de cada serie y los 6 mejores tiempos

Elim.1 (-1,1): 1. Maestra 10.58 - 2. Illán 10.70 - 3. El Hourri 10.73 - 4. Sabater 10.86 - 5. Millán 10.92 - 6. Ramón Labrador VALL (ONTY) 11.08 - 7. Ferrán Canet CATA (INTG) 11.36

Elim.2 (-0,9): 1. Gutiérrez 10.70 - 2. Amuyiwa 10.88 - 3. De Prado 10.89 - 4. Monzó 10.91 - 5. Rubén Fernández RIOJ (CORV) 11.09 - 6. Txomin Txurruka VIZC (UNPV) 11.15 - 7. Óscar Melchor SALA (ADUS) 11.23 - Manuel Francisco Borrega CACE (VATM) desc. (162.7)

Elim.3 (+0,8): 1. Mayoral 10.72 - 2. Berlanga 10.79 - 3. Fernández 10.87 - 4. Ballesteros 10.92 - 5. David Salvador CATA (CNRP) 11.04 - 6. Simón Maestra GRAN (VELE) 11.09 - 7. Sergio Marqueta VIZC (UNPV) 11.27 - Francisco Javier Carrapiso CACE (ADUS) n.

Elim.4 (-1,4): 1. Nolet 10.76 - 2. Zarzuelo 10.78 - 3. Beitia 10.85 - 4. Rosas 10.91 - 5. José Antonio Escribano ALIC (BEPa) 10.99 - 6. José Fernando

Marco ALBA (ATAB) 27.81 - Marc Juliá CATA (GEEG) n.

Elim.5 (-1,8): 1. José 10.59 - 2. Vila 10.76 - 3. Santos 10.82 - 4. Gutiérrez 10.84 - 5. Jorge Marín MADR (ADMA) 11.07 - 6. Rubén de Prado CATA (GEEG) 11.08 - 7. Jeremy Catalán GRAN (CIGR) 11.22

Elim.6 (-1,0): 1. Feo 10.73 - 2. Lagares 10.86 - 3. Martínez 10.87 - 4. José Ramón Latorre GUIP (RSOC) 10.97 - 5. Ángel Tormo ALIC (DCEL) 11.04 - 6. José María Sota VIZC (UNPV) 11.04 - 7. Pablo Martínez MURC (UNIM) 11.06

Semifinales (2) - Clasifican los 2 primeros de cada serie y los 2 mejores tiempos

Sf.1 (-2,0): 1. Mayoral 10.70 - 2. Berlanga 10.75 - 3. Orkatz Beitia VIZC (UNPV) 10.82 - 4. Frutos Feo SALA (AIAM) 10.87 - 5. Jesús Zarzuelo LEON (COVA) 10.92 - 6. Víctor Manuel Rosas BADA (CHAP) 10.97 - 7. Julián Martínez TENE (CEAT) 11.01 - 8. Jordi Monzó VALE (VATM) 11.16

Sf.2 (-1,0): 1. Maestra 10.65 - 2. Gutiérrez 10.67 - 3. Santos 10.71 - 4. Iñigo Vila ARAG (CNHE) 10.82 - 5. Sergio Ballesteros VALE (VATM) 10.94 - 6. Alberto Fernández LEON (COVA) 10.95 - 7. Julio César de Prado GALI (CUAS) 10.96 - 8. José Luis Lagares CADI (BAAL) 11.02

Sf.3 (-0,6): 1. José 10.36 - 2. Nolet 10.58 - 3. Illán 10.70 - 4. Aziz El Hourri (MAR) CATA (FCLB) 10.80 - 5. Juan Carlos Gutiérrez BURG (RSOC) 10.83 - 6. Luis Miguel Sabater VALE (RIBE) 10.86 - 7. David Samuel Samuyiwa (GBR) LPAL (CUAV) 10.95 - 8. Ricardo Moisés Millán GALI (CUAS) 10.96

Final (2) (+1,7)

1.	Venancio José	MURC	VATM	10.18
2.	Pedro Pablo Nolet	ASTU	CAUO	10.37
3.	Cecilio Maestra	GRAN	VELE	10.47
4.	Jordi Mayoral	CATA	GEEG	10.50
5.	Diego Moisés Santos	HUEL	AIAM	10.51
6.	Jon Gutiérrez	VIZC	CHAP	10.54
7.	José Illán	CATA	NIKE	10.63
	Carlos Berlanga	ARAG	LINE	n.

200m

Eliminatorias (2) - Clasifican los 2 primeros de cada serie y los 2 mejores tiempos

Elim.1 (-1,0): 1. Mayoral 21.46 - 2. Bartrés 21.65 - 3. Landa 21.68 - 4. Jorge Grande MADR (AIAM) 21.85 - 5. Julián Martínez TENE (CEAT) 21.85 - 6. Alberto Fernández LEON (COVA) 21.88 - 7. Pablo Martínez MURC (UNIM) 22.18 - 8. Ángel Azpeitia ASTU (CAUO) 29.51 - Venancio José MURC (VATM) desc. (162.7)

Elim.2 (-1,7): 1. Navarro 21.21 - 2. García 21.44 - 3. Beitia 21.54 - 4. José Antonio Escribano ALIC (BEPa) 22.02 - 5. Ángel Manuel Lorenzana ASTU (CAUO) 22.10 - 6. David Samuel Samuyiwa (GBR) LPAL (CUAV) 22.19 - 7. Jeremy Catalán GRAN (CIGR) 22.24 - Carlos Bousoño MADR (RSOC) n.

Elim.3 (-3,1): 1. Dorrego 21.34 - 2. Oliván 21.71 - 3. Israel Núñez SALA (ADUS) 21.87 - 4. José Fernando Ortubia CADI (BAAL) 21.95 - 5. Carlos Meléndez CAST (PLCS) 22.08 - 6. Ángel Ciercoles ARAG (SCOR) 22.25 - 7. Alberto Lázaro NAVA (PAMA) 22.31 - Miguel de los Santos MALA (AIAM) n.

Final (3) (-0,9)

1.	Jordi Mayoral	CATA	GEEG	21.20
2.	Francisco Javier Navarro	MURC	NIKE	21.21
3.	Ángel Antonio García	SALA	ADUS	21.38



Espectacular Venancio José parando el crono en 100m en 10.18, récord del campeonato; a su izquierda, Jordi Mayoral, que sería el campeón en 200m.



David Canal buscaba una gran marca en 400m corriendo en casa y al final 45.56 y nuevo título.

4.	Alberto Dorrego	TOLE	CUAS	21.43
5.	Alejandro Oliván	CREA	SEAB	21.54
6.	Orkatz Beitia	VIZC	UNPV	21.68
7.	Josep Maria Bartrés	CATA	FCLB	21.78
8.	Unai Landa	GUIP	RSOC	21.85

400m

Eliminatorias (2) - Clasifican los 2 primeros de cada serie y los 2 mejores tiempos

Elim.1: 1. Trull 47.39 - 2. Fernández 47.41 - 3. Andrés Martínez 47.44 - 4. Salvador Vega GUIP (RSOC) 47.90 - 5. Jorge Canto GALI (LUCE) 48.19 - 6. Enric Martín CATA (FCLB) 48.87 - 7. Víctor Vallejo BALE (CPLO) 49.06

Elim.2: 1. Andrés 47.21 - 2. Alberto Martínez 47.85 - 3. Raúl Sánchez CATA (FCLB) 47.90 - 4. Djamel Belaid (ALG) 48.51 - 5. Miguel Ángel Ruiz MADR (ADMA) 48.76 - 6. José Hormigos TOLE (RSOC) 48.84 - Juan Antonio Álvarez CAST (PLCS) desc. (162.7)

Elim.3: 1. Canal 46.74 - 2. Reina 47.12 - 3. Rodríguez 47.68 - 4. David Salvador Melo VALE (ONTY) 48.00 - 5. Jon Lopetegui GUIP (RSOC) 48.10 - 6. Amador Mohedano CORD (CHAP) 49.47 - 7. David Pérez MADR (LINZ) 49.54

Serie extra (2): 1. Gonzalo Corroto CATA (INTG) 49.02 - 2. Marcos Francisco Cabanas CATA (INTG) 49.51 - 3. Manuel Campos SEVI (CHAP) 49.69 - 4. Casimiro Blanco SALA (ADUS) 50.10 - 5. Fernando del Barrio NAVA (PAMA) 50.27

Final (3)

1.	David Canal	CATA	ADRT	45.56
2.	Antonio Andrés	VALE	VATM	46.47
3.	Andrés Martínez	VALE	AIAM	46.85
4.	Antonio Manuel Reina	SEVI	AIAM	47.19
5.	Juan Vicente Trull	VALE	VATM	47.36

6.	Adrián Fernández	ASTU	CHAP	47.52
7.	Alberto Martínez	CANT	CJCT	47.80
8.	Salvador Rodríguez	MADR	PAMA	47.90

800m

Eliminatorias (2) - Clasifican los 3 primeros de cada serie y los 2 mejores tiempos

Elim.1: 1. Parra 1:50.37 - 2. Castañer 1:50.46 - 3. Domínguez 1:50.68 - 4. Olmedo 1:50.92 - 5. Israel Ayuso MADR (AIAM) 1:51.01 - 6. José Blas Serrano CATA (INTG) 1:51.42 - 7. Francesc Bonet CATA (FCLB) 1:51.99 - 8. Antonio Márquez MADR (ADMA) 1:53.10 - 9. Jorge Deniz TENE (COTE) 2:03.66

Tiempo intermedio: 400m: Parra 54.31

Elim.2: 1. Hamza Abdenour (ALG) 1:50.55 - 2. Muñoz 1:50.76 - 3. Quesada 1:50.95 - 4. Gallardo 1:50.98 - 5. Ruiz 1:50.98 - 6. Abdelmoujib Raji (MAR) CATA (FACV) 1:51.18 - 7. Roberto Izquierdo ALME (CHAP) 1:53.08 - 8. Juan de Dios Jurado JAEN (CJJA) 1:54.38 - 9. Pablo San Martín NAVA (PAMA) 2:37.43

Tiempo intermedio: 400m: Muñoz 54.74

Final (3)

1.	Roberto Parra	TOLE	RERC	1:48.18
2.	Israel Domínguez	VALL	ADUS	1:48.81
3.	Manuel Olmedo	SEVI	CHAP	1:49.73
4.	Sergio Gallardo	LEON	ADUS	1:50.05
5.	Miguel Quesada	CATA	JATS	1:50.22
6.	Óscar Muñoz	VALE	VATM	1:51.09
7.	Felipe Castañer	ARAG	SCOR	1:51.53
8.	Daniel Ruiz	NAVA	PAMA	1:51.73

Tiempo intermedio: 400m: Parra 55.21

1.500m

Eliminatorias (2) - Clasifican los 4 primeros de cada serie y los 4 mejores tiempos

Elim.1: 1. Higuero 3:43.35 - 2. Redolat 3:43.68 - 3. Estévez 3:43.73 - 4. Ferrando 3:44.09 - 5. Aldehuela 3:44.44 - 6. Txomin Martín VIZC (ATBK) 3:45.17 - 7. Pablo Antonio Marín MADR (CANG) 3:46.78 - 8. Víctor Manuel Martínez (AND) CATA (CAVA) 3:47.19 - 9. Julio Carlos Regidor VALE (VATM) 3:48.58 - 10. Raúl Caballero ZAMO (CITO) 3:48.99

Tiempos intermedios: 400m: Martín 59.85; 800m: Aldehuela 2:03.48; 1200m: Estévez 3:03.42

Elim.2: 1. Díaz 3:42.16 - 2. Moro 3:42.34 - 3. Cacho 3:42.56 - 4. Villarroya 3:42.63 - 5. Penas 3:42.79 - 6. Fernández 3:43.36 - 7. España 3:43.84 - 8. Tarek Boukensa (ALG) 3:45.44 - 9. Alejandro Fernández CATA (CNMO) 3:47.34 - 10. Pablo Villalobos BADA (ADUS) 3:48.16 - 11. José María Pérez ALME (CHAP) 3:50.95

Tiempos intermedios: 400m: Villalobos 1:00.60; 800m: Villalobos 2:01.83; 1200m: Díaz 2:58.79

Final (3)

- | | | | | |
|----|----------------------|------|------|---------|
| 1. | Juan Carlos Higuero | BURG | SEAB | 3:38.54 |
| 2. | José Antonio Redolat | VALE | VATM | 3:39.76 |
| 3. | Reyes Estévez | CATA | ADRT | 3:41.29 |
| 4. | Javier Moro | SEGO | BLUS | 3:43.12 |
| 5. | Raúl Aldehuela | CATA | FCLB | 3:44.54 |
| 6. | Manuel Ángel Penas | GALI | CUAS | 3:45.72 |
| 7. | Rubén Villarroya | ARAG | VATM | 3:46.01 |
| 8. | Jesús España | MADR | BIKM | 3:46.13 |
9. Álvaro Fernández MALA (NERJ) 3:48.03 - 10. Francisco Javier Ferrando ARAG (VATM) 3:53.10 - Andrés Manuel Díaz GALI (NIKE) ab. - Fermín Cacho SORI (RERC) n.

Tiempos intermedios: 400m: España 1:02.19; 800m: Díaz 1:59.77; 1.200m: Redolat 2:58.80

5.000m (3)

- | | | | | |
|----|----------------------------|------|------|----------|
| 1. | Yusef El Nasri | CATA | RERC | 13:32.61 |
| 2. | Alberto García | MADR | AIAM | 13:33.45 |
| 3. | Manuel Pancorbo | JAEN | AIAM | 13:34.05 |
| 4. | Roberto García | ARAG | VATM | 13:34.80 |
| 5. | Eduardo Vargas | SEVI | SEAB | 13:35.78 |
| 6. | Mauricio Hernán Díaz (CHI) | | | 13:36.84 |
| 7. | José Manuel Martínez | CREA | SEAB | 13:40.84 |
| 8. | Victor Manuel Morente | CATA | DCFC | 13:43.41 |
9. Youssef Chatti (MAR) CATA (ALCE) 13:44.37 - 10. Bruno Toledo Liana ASTU (SEAB) 13:45.56 - 11. Iván Hierro Peña CANT (CJCT) 13:46.88 - 12. Jesús de la Fuente GALI (CUAS) 13:54.09 - 13. Ricardo Fernández CATA (NIKE) 13:54.58 - 14. José Luis Blanco CATA (RSOC) 13:57.24 - 15. Iván Galán TOLE (CATO) 14:00.67 - 16. Ignacio Cáceres CATA (DCFC) 14:37.42 - Teodoro Cuiñado VALL (NAVG) ab. - Isaac Viciosa VALL (AIAM) ab. - Anaclito Jiménez RIOJ (AIAM) n. - Miguel Ángel Pinto SALA (UNLS) n. - Driss Lakhouaja (MAR) CATA (INTG) n. - Ahmed Boulahia (ALG) n.

Tiempos intermedios: 1.000m: Blanco 2:41.02; 2.000m: Cuiñado 5:26.60; 3.000m: A. García 8:11.33; 4.000m: Chatti 11:00.51

110m vallas

Eliminatorias (2) - Clasifican los 3 primeros de cada serie y los 4 mejores tiempos

Elim.1 (-2,2): 1. De los Santos 14.22 - 2. Vivancos 14.34 - 3. Sa 14.62 - 4. Sorora 14.73 - 5. Roberto de Prado SALA (CUAS) 14.91 - 6. Santiago Ferrer CATA (FCLB) 15.16 - 7. Carlos Martínez MADR (ADUS) 15.18 - 8. Agustín Capella CAST (PLCS) 15.19

Elim.2 (+0,9): 1. Sánchez 14.23 - 2. Vega 14.34 - 3. Hernando 14.41 - 4. Rodríguez 14.54 - 5. José Juan Hidalgo GRAN (VELE) 14.89 - 6. Jon Aguirre VIZC (UNPV) 15.20 - Sergio Raya CATA (FCLB) n.

Elim.3 (-0,5): 1. Montesinos 13.94 - 2. Sala 14.37 - 3. Carrillo 14.51 - 4. Vidal 14.62 - 5. Manuel Castillo CAST (PLCS) 14.97 - 6. Cristian López CATA (FCLB) 14.99 - 8. José Antonio López BALE (PITI) 15.05

Elim.4 (+0,6): 1. López 14.13 - 2. Belmar 14.31 - 3. Pérez de Colosía 14.42



Carlos Sala (en el centro), se despidió del atletismo en su ciudad, en el Estadio Olímpico de Montjuïc y cerrando su última final en un Campeonato de España.

- 4. González 14.73 - 5. Roberto García MADR (CJCT) 15.04 - 6. Carlos Vaqueiro MADR (TAJM) 15.22 - Xavier Brunet CATA (INTG) n.

Semifinales (2) - Clasifican los 4 primeros de cada serie

Sf.1 (-0,8): 1. Alexis Sánchez (CUB) VALL (ADUS) 13.96 - 2. Montesinos 14.00 - 3. Sala 14.30 - 4. Belmar 14.61 - 5. Hernando 14.64 - 6. Millán González ALIC (BEPA) 14.90 - David Rodríguez GALI (CUAS) ab. - Luis Sa (POR) ab.

Sf.2 (-1,4): 1. De los Santos 14.11 - 2. López 14.12 - 3. Vivancos 14.21 - 4. Vega 14.21 - 5. Eduardo Pérez de Colosía RIOJ (CHAP) 14.50 - 6. Imanol Sorora GUIP (RSOC) 14.72 - 7. José Antonio Vidal GALI (CUAS) 14.73 - 8. Daniel Carrillo CATA (AACT) 14.86

Final (2) (-0,4)

- | | | | | |
|----|------------------------|------|------|-------|
| 1. | Francisco Javier López | ALAV | AIAM | 14.08 |
| 2. | Felipe Vivancos | BALE | CHAP | 14.11 |
| 3. | Miguel de los Santos | MALA | AIAM | 14.12 |
| 4. | Javier Vega | CATA | VATM | 14.15 |
| 5. | Carlos Sala | CATA | AIAM | 14.22 |
| 6. | Hipólito Montesinos | ALIC | CHAP | 14.25 |
| 7. | Félix Belmar | CATA | FCLB | 14.40 |
| 8. | José Antonio Hernando | MADR | OVAT | 14.49 |

400m vallas

Eliminatorias (2) - Clasifican los 2 primeros de cada serie y los 2 mejores tiempos

Elim.1: 1. Pedro Rodríguez (POR) 50.46 - 2. Juan 51.17 - 3. Gómez 51.60 - 4. Alarcón 51.85 - 5. José María Romera NAVA (PAMA) 52.63 - 6. José Manuel Campo LEON (COVA) 52.98 - 7. Pablo Martínez CAST (PLCS) 53.17 - 8. Álvaro Vallejo VALL (AVAL) 53.34 - 9. José Alberto Pereiro GALI (CELV) 53.89 - Carlos Silva (POR) ab.

Elim.2: 1. Monreal 50.84 - 2. Pitillas 51.47 - 3. Alberto Carlos González ASTU (CAUO) 51.98 - 4. Luis Miguel Barragán MADR (UNPV) 53.05 - 5. José Rifaerra MADR (AIAM) 53.07 - 6. Emilio Pérez CATA (FCLB) 53.33 - 7. Alejandro Vega GUIP (RSOC) 53.39 - 8. Luis Vicente ARAG (INTG) 53.81 - 9. David Vicente Calvo VALE (PLCS) 58.40

Elim.3: 1. Rodríguez 51.36 - 2. Herrero 51.58 - 3. Navarro 51.59 - 4. Raúl Sabaté CATA (INTG) 53.17 - 5. Miguel Cuesta ASTU (AIAM) 53.75 - 6. Jorge Lorrente ARAG (CNHE) 53.78 - 7. José Carvalho (POR) 53.88 - 8. Francisco Javier Giménez GALI (CUAS) 54.06 - 9. Guillermo López CATA (FCLB) 55.50 - 10. Víctor Manuel Schiler ALAV (UNPV) 56.17



Luismi Martín Berlanas corrió la final de 3.000m obstáculos con un vendaje en su pie derecho pero no impidió que pudiera lograr récord del campeonato, preludio de su gran quinto puesto olímpico semanas después en Sidney.

Final (3)

1.	Eduardo Rodríguez	TENE	PCRU	50.03
2.	Íñigo Monreal	NAVA	AIAM	50.20
3.	Daniel Gómez (AND)	CATA	CAVA	50.59
4.	Jaime Juan	MADR	AIAM	50.68
5.	Juan Herrero	VALL	ADUS	51.07
6.	Andrés Alarcón	GRAN	ADUS	51.33
7.	Óscar Miguel Pitillas	VALE	VATM	51.46
8.	Constantino Navarro	GRAN	VELE	51.59

3.000m Obstáculos (2)

1.	Luis Miguel Martín	MADR	NIKE	8:18.97
2.	Marco Antonio Cepeda	CATA	SEAB	8:19.64
3.	Antonio David Jiménez	SEVI	SEAB	8:20.34
4.	Ramiro Morán	SALA	ADUS	8:21.25
5.	Mourad Benslimani (ALG)			8:25.32
6.	Néstor Nieves (VEN)			8:27.36
7.	José María González	MADR	AIAM	8:27.36
8.	Elisardo de la Torre	ASTU	CAUO	8:28.40
9.	Carlos Suárez	ASTU	(CAUO)	8:30.06
10.	José Luis Blanco	CATA	(RSOC)	

8:33.53 - 11. Joaquín Torres MADR (AIAM) 8:37.37 - 12. Alberto Álvarez GALI (CUAS) 8:37.95 - 13. Sergio Martín CANT (CJCT) 8:40.35 - 14. Antonio Manuel Martínez SEVI (SEAB) 8:41.15 - 15. Eric Segura CATA (JATS) 8:45.06 - 16. Raúl Moya MADR (BIKM) 8:46.22 - 17. Lluís Mezquida CATA (CHAP) 8:54.23 - 18. Alberto Genovés VALE (CHAP) 9:00.52 - 19. Miguel Moro (ALG) ASTU (CJCT) 9:11.45 - Eliseo Martín ARAG (CAMZ) ab. - Francisco Javier Munuera CATA (INTG) ab. - Merzak Bouchiba (ALG) ab.

Tiempos intermedios: 1.000m: Martín 2:47.85; 2.000m: Cepeda 5:39.52

Altura (3)

1.	David Antona	MADR	VATM	2.18
	(2.00-1 / 2.09-2 / 2.12-2 / 2.15-3 / 2.18-1 / 2.21-xxx)			
2.	Arturo Ortiz	MADR	AIAM	2.18
	(2.05-1 / 2.12-2 / 2.15-3 / 2.18-2 / 2.21-xxx)			
3.	Javier Bermejo	CREA	CHAP	2.15
	(2.00-1 / 2.05-1 / 2.09-1 / 2.12-2 / 2.15-2 / 2.18-x / 2.21-x)			
4.	Iván Vadillo	MADR	ADUS	2.12
	(2.00-1 / 2.05-2 / 2.09-2 / 2.12-1 / 2.15-xxx)			
5.	Javier Villalobos	VIZC	UNPV	2.09
	(2.00-2 / 2.05-1 / 2.09-1 / 2.12-xxx)			
6.	Miguel Andrés de Lucas	ASTU	CAUO	2.09
	(2.00-1 / 2.05-1 / 2.09-2 / 2.12-xxx)			
7.	Ola Jorgen Carlsson (SWE)	MALA	NERJ	2.09
	(2.00-1 / 2.05-1 / 2.09-3 / 2.12-xxx)			
8=.	Enrique Márquez	CACE	ADUS	2.05
	(2.00-1 / 2.05-3 / 2.09-xxx)			
8=.	Marc Pagés	CATA	FCLB	2.05
	(2.00-1 / 2.05-3 / 2.09-xxx)			
10.	Ignacio Pérez RIOJ (CHAP)	2.00	(2.00-1 / 2.05-x / 2.09-xx)	
	- Raül Lozano GRAN (AIAM) 2.00 (2.00-2 / 2.05-xx / 2.09-ab) - Xavier Brunet CATA (INTG) sm. (2.00-xxx)			

Pértiga (2)

1.	Montxu Miranda	VIZC	AIAM	5.81 RE
	(5.41-1 / 5.61-3 / 5.81-3)			
2.	Javier García	CATA	CHAP	5.41
	(5.41-1 / 5.61-xxx)			
3.	Grigory Yegorov (KAZ)	VALE	BEPA	5.31
	(5.31-1 / 5.51-xxx)			
4.	Nuno Fernandes (POR)			5.25
	(5.25-3 / 5.41-xxx)			
5.	Alberto Martínez	MADR	TAJM	5.15
	(4.85-1 / 5.05-2 / 5.15-3 / 5.25-xxx)			
6.	Santiago Bañón	CATA	JATS	5.05
	(5.05-1 / 5.25-xxx)			
7.	Francisco Javier Rodríguez	CATA	FCLB	5.05
	(4.85-2 / 5.05-1 / 5.15-xxx)			
8.	Jordi Villalabeitia	CATA	INTG	5.05
	(4.85-1 / 5.05-2 / 5.15-xxx)			
9.	Gaspar Matéu CAST (PLCS)	4.85	(4.85-1 / 5.05-xxx)	
	- 10. Roger Noguera CATA (INTG) 4.85 (4.85-2 / 5.05-xxx) - 11. Sergio Gómez MADR (CUAS) 4.85 (4.85-3 / 5.05-xxx) - Javier Sebastián Gazol ARAG (AIAM) sm. (5.15-xxx) - Robert Villa CATA (VATM) sm. (4.85-xxx) - Francisco Javier Hernández NAVA (PAMA) sm. (4.85-xxx) - Ión Arocena NAVA (RSOC) sm. (4.85-xxx) - José Manuel Arcos VALE (VATM) sm. (5.41-xxx) - Joao André (POR) sm. (5.25-xxx) - Gabriel Martínez CATA (AACT) n. - Raúl Mayor CATA (FCLB) n.			

Longitud (2)

1.	Yago Lamela	ASTU	AAVI	7.86/0,0
	(x - 7.86/0,0 - x - x - p - p)			
2.	Raúl Fernández	SEVI	SEAB	7.68/-0,3
	(7.55/-0,7 - x - 7.68/-0,3 - x - 6.36/-0,1 - x)			
3.	Antonio Adsuar	ALIC	CHAP	7.63/0,0
	(x - 7.63/0,0 - 7.29/-0,1 - x - 7.50/-0,2 - x)			
4.	Iván Román	MADR	CHAP	7.57/0,0
	(x - 7.31/0,0 - 7.57/0,0 - x - x - x)			
5.	Josep Maria Gener	CATA	GEEG	7.51/-0,2



Pelo al viento y a volar; Raúl Chapado suma y sigue en triple.

- (7.51/-0,2 - x - 5.58/-0,1 - x - x - x)
- Oscar Vico MADR ESMG 7.45/+2,7
(7.45/+2,7 - x - x - 5.38/+0,3 - 7.30/0,0 - 7.17/0,0)
 - Alberto Sanz MADR INTG 7.42/+0,3
(7.32/-0,4 - x - 7.34/+0,4 - 7.17/-0,5 - 7.40/-1,6 - 7.42/+0,3)
 - Jesús Oliván CREA SEAB 7.35/+0,0
(7.10/-0,9 - 7.35/0,0 - 7.19/-0,8 - p - 7.05/-1,0 - 7.29/-1,1)
 - Fernando Senso FUER (MOJA) 7.32/-0,7 (7.07/0,0 - 7.18/0,0 - 7.32/-0,7)
 - Francisco Javier García ARAG (OVAT) 7.32/0,0 (7.15/-1,0 - 5.96/+0,8 - 7.32/0,0) - 11. Óscar González MALA (CAIM) 7.30/0,0 (5.45/0,0 - 7.30/0,0 - 7.30/0,0) - 12. Francisco Javier Flor ASTU (CAUO) 7.27/+0,9 (7.27/+0,9 - 7.24/+0,5 - 6.98/0,0) - 13. Francesc Xavier Valls CATA (AACT) 7.26/+0,6 (7.26/+0,6 - x - 7.09/0,0) - 14. Juan José Royo NAVA (INTG) 7.19/0,0 (x - 7.11/+0,2 - 7.19/0,0) - 15. Santiago Sánchez VALE (VATM) 7.05/+0,3 (7.05/+0,3 - 7.01/0,0 - 7.05/-0,7) - 16. Rubén Ateienza ASTU (COVA) 7.05/0,0 (7.05/0,0 - 7.00/-0,3 - 6.93/-0,1) - Esteve Martín CATA (FCLB) n. - Carlos Calado (POR) n.

Triple (3)

- Raúl Chapado AVIL VATM 16.26/+1,4
(x - 16.22/+0,4 - x - 15.59/-2,1 - 16.26/+1,4 - x)
- Julio López SALA AIAM 15.89/-0,6
(x - 15.43/0,0 - 15.82/0,0 - x - 15.32/-0,5 - 15.89/-0,6)
- Daniel Román MADR CUAS 15.87/-1,4
(15.27/-0,6 - 15.47/-0,6 - 15.87/-1,4 - 15.84/-1,6 - 15.62/+0,3 - 15.71/-1,1)
- Mario Quintero MADR AIAM 15.42/+1,5
(14.73/-0,9 - 15.00/-3,9 - x - 14.93/-0,9 - 15.42/+1,5 - x)
- Javier Asensio CREA CHAP 15.37/-0,8
(15.04/+3,0 - 13.29/-0,1 - 14.54/-1,2 - 15.37/-0,8 - x - p)
- Eduardo Pérez CATA AIAM 15.36/0,0
(14.31/+1,0 - 14.69/-0,1 - 14.89/-0,3 - x - 15.02/+0,7 - 15.36/0,0)

- Jorge Vega VIZC CHAP 15.20/-0,6
(14.80/-0,6 - 15.14/-1,1 - 15.15/+0,2 - 15.20/-0,6 - x - 15.12/+0,3)
- Carlos Adán Cruz LPAL AILP 15.07/-0,9
(14.56/0,0 - 15.07/-0,9 - 14.49/-0,5 - 14.91/-0,7 - 14.76/-0,6)
- Rubén Ferrer CATA (INTG) 14.85/-0,1 (x - 14.85/-0,1 - x) - 10. José Antonio Sánchez NAVA (PAMA) 14.78/-1,6 (14.78/-1,6 - x - 14.77/-2,0) - 11. Francesc Xavier Valls CATA (AACT) 14.62/-0,3 (x - 14.62/-0,3 - 13.48/+0,4) - Javier Óscar Iglesias SALA (ADUS) sm. (x - x - x)

Peso (3)

- Manuel Martínez LEON ULEO 19.40
(19.33 - x - 19.24 - x - 19.26 - 19.40)
- Iker Sukía GUIP CHAP 18.07
(x - 17.93 - 18.07 - x - 17.64 - 17.65)
- Igor Cagigas ALAV UNPV 17.64
(x - 17.41 - x - 17.43 - x - 17.64)
- Jesús María Cambor ASTU CAUO 17.53
(x - 16.80 - 17.15 - 17.53 - 17.40 - x)
- Alberto José Viejo GUAD AIAM 17.40
(17.40 - x - x - 17.15 - 17.08 - 17.21)
- Antonio Lora ALIC VATM 17.28
(17.22 - x - 17.12 - 17.23 - 17.28 - 17.03)
- José Luis Martínez GRAN AIAM 17.09
(17.09 - 16.85 - 16.75 - 16.73 - 17.00 - x)
- Iñaki Romero GUIP RSOE 17.04
(16.48 - 15.94 - 17.04 - x - x - 16.16)
- Germán Millán TENE (CEAT) 16.43 (15.88 - 15.90 - 16.43)

Disco (2)

- David Martínez LPAL AIAM 60.83
(60.83 - x - x - x - 59.96)
- Mario Pestano TENE ULEO 60.17
(60.15 - x - x - 60.17 - 59.47 - 59.66)
- Roberto Saturnino Moya (CUB)CADI LINE 56.02
(53.73 - x - 56.02)
- Enrique Fernández LEON ULEO 55.18
(55.18 - x - x - 54.20 - 51.02 - x)
- Carlos Esparza NAVA PAMA 53.27
(53.27 - 50.83 - 50.80 - 52.14 - 52.41 - 51.56)
- Martín Brea GALI CUAS 51.49
(x - 51.49 - x - 51.04 - 49.69 - 48.57)
- Manuel Jesús Florido CORD CHAP 50.00
(x - 48.60 - x - 48.75 - x - 50.00)
- Albert Seguéas CATA AACT 49.30
(46.85 - 49.30 - x - x - x - x)
- Francisco Tudela VIZC (UNPV) 49.13 (47.83 - 48.49 - 48.09 - 48.59 - 46.76 - 49.13) - 10. Sergio Aicart CAST (PLCS) 48.33 (47.05 - 48.33 - x) - Jesús María Cambor ASTU (CAUO) sm. (x - x - x) - Iker Sukía GUIP (CHAP) n.

Martillo (2)

- Moisés Campeny CATA AIAM 69.71
(68.49 - 68.77 - 68.62 - 66.69 - 69.71 - 66.30)
- José Manuel Pérez MADR AIAM 68.36
(67.90 - 67.92 - x - 68.36 - x - x)
- Anscari Salgado CATA INTG 64.86
(60.59 - 63.01 - 35.79 - 64.86 - x - 62.76)
- Ignacio Calderón ALBA ADUS 64.22
(62.54 - 62.55 - x - 64.22 - x - x)
- Pedro María Errasti GUIP RSOE 61.83
(58.25 - 60.79 - 61.20 - 61.83 - x - 59.79)
- Francisco Javier Nieto CADI CHAP 61.83
(x - 58.52 - 57.69 - 61.83 - x - 60.55)
- David Rubio CATA FCLB 59.69
(57.81 - x - 59.69 - 58.62 - 58.61 - x)
- Antonio Rubio VALE VATM 59.25
(57.40 - 58.82 - 58.94 - 59.25 - 58.44 - 57.59)
- Juan Manuel Barbosa GALI (CUAS) 58.29 (56.38 - 58.29 - x) - 10. Rubén

HISTORIA DE LOS CAMPEONATOS DE ESPAÑA ABSOLUTOS AL AIRE LIBRE

Fernández LEON (CAUO) 57.41 (57.41 - x - 56.82) - 11. Ignacio Fernández GALI (CELV) 57.37 (54.13 - x - 57.37) - 12. Carlos Lafuente ASTU (CAUO) 54.66 (54.66 - 54.03 - x)

Jabalina (3)

1.	Gustavo Dacal	GALI	CHAP	72.61
	(71.69 - 68.43 - x - 68.27 - 70.05 - 72.61)			
2.	Edwards Eliades Veranes	RIOJ	CHAP	69.41
	(x - 69.41 - x - x - 65.95 - x)			
3.	Íñigo Llamedo	ASTU	ESMG	67.71
	(66.88 - x - 65.85 - 67.71 - 67.59 - x)			
4.	José Manuel Hermoso	HUEL	CAUO	66.64
	(66.64 - 65.69 - 66.51 - x - 64.76 - 64.03)			
5.	Antonio Esteban	MADR	AIAM	66.61
	(65.55 - x - 64.56 - x - 66.00 - 66.61)			
6.	Raimundo Fernández	GALI	VATM	66.04
	(63.26 - 62.31 - 65.13 - x - 66.04 - 63.83)			
7.	Alejandro García	VIZC	AIAM	64.71
	(61.24 - 64.71 - 63.78 - 63.75 - 64.01 - x)			
8.	Enrique Bassols	CATA	FCLB	64.61
	(58.34 - x - 64.61 - x - x - x)			
9.	David García MADR (ATBO) 64.34 (64.34 - x - x) - 10. Carlos Pérez LPAL (AILP) 63.27 (61.15 - 60.88 - 63.27) - 11. José Manuel Lombao GALI (CUAS) 63.06 (63.06 - 59.56 - 59.39) - 12. Felipe Fernández LEON (ADUS) 62.65 (61.09 - 62.65 - x) - 13. Juan Pablo Alcalde MADR (RSOC) 61.03 (57.32 - 58.31 - 61.03) - 14. Marc Peraita CATA (LAIE) 59.68 (59.68 - x - x)			

20km marcha (2)

1.	Francisco Javier Fernández	GRAN	SEAB	1h22:33
2.	David Márquez	CATA	INTG	1h23:46
3.	Mikel Odriozola	GUIP	RSOC	1h26:22
4.	Juan Manuel Molina	MURC	COFR	1h27:03
5.	José David Domínguez	CADI	CHAP	1h27:36
6.	Francisco José Pinardo	MADR	AIAM	1h31:11
7.	Santiago Pérez	GALI	CISB	1h31:28
8.	Francisco Martín	ALIC	VATM	1h31:42
9.	Mario Avellaneda BALE (PITI) 1h33:44 - 10. Juan Luis Ramilo GALI (NWBT) 1h35:21 - 11. David Sánchez CATA (VATM) 1h38:02 - 12. Ignacio Sanchis CATA (BEPA) 1h45:08 - Juan Rubén Piñera LPAL (AILP) ab. - José Ignacio Diaz MADR (CHAP) ab. - José Alejandro Cambil GRAN (CHAP) desc. - José Antonio González CATA (AACT) desc. - Jesús Ángel García MADR (ADCI) desc. - Jorge A. Lorecife (ARG) desc. - Valentí Massana CATA (INTG) desc. - Isidro Benítez VALE (AIAM) desc. - Rubén Mayoral CATA (FCLB) n. - César Rodríguez SALA (ADUS) n. - Enrique Fernández ZAMO (RSOC) n.			

Tiempos intermedios (todos de Fernández): 5km: 21:18; 10km: 41:28; 15km: 1:01:53

4x100m (3)

1.	Airtel-Agrupación Atlética Moratalaz (Frutos Feo, Miguel De los Santos, Jorge Grande, Diego Moisés Santos)	AIAM	40.31
2.	Real Sociedad Krafft (José Ramón Latorre, Unai Landa, Jon Lopetegui, Juan Carlos Gutiérrez)	RSOC	40.89
3.	Universidad del País Vasco-Bizkorak (Sergio Marqueta, Txomin Txurruka, Orkatz Beitia, José María Sota)	UNPV	40.91
4.	A. Deportiva Universidad Salamanca (Óscar Melchor, Ángel Antonio García, Adrián Ingelmo, Israel Núñez)	ADUS	41.07
5.	Universidad de Oviedo (R. Rivas, Ángel Azpeitia, Ángel Manuel Lorenzana, Pedro Pablo Nolet)	CAUO	41.34
6.	Fútbol Club Barcelona (Josep María Bartrés, Santiago Ferrer, Moisés Manso, Aziz El Hourri)	FCLB	41.59
7.	Atletismo Chapin Jerez-2002	CHAP	41.70

(Eduardo Pérez de Colosía, Jon Gutiérrez, Víctor Manuel Rosas, Jorge Vega)
Grupo Cultural Covadonga de Gijón COVA desc. (170.14)
(Pablo David Rodríguez, Jesús Zarzuelo, Miguel Martínez, Alberto Fernández)

4x400m (3)

1.	Airtel-Agrupación Atlética Moratalaz (Jaime Juan, Antonio Manuel Reina, Andrés Martínez, Íñigo Monreal)	AIAM	3:08.80
2.	A. Deportiva Universidad Salamanca (Israel Núñez, Israel Domínguez, Andrés Alarcón, Alexis Sánchez)	ADUS	3:10.02
3.	Club Atletismo Valencia Terra i Mar (Pau Taléns, Óscar Pitillas, Gabriel Martínez, Antonio Andrés)	VATM	3:11.10
4.	Real Sociedad Krafft (José Hormigos, Alejandro Vega, Jon Lopetegui, Salvador Vega)	RSOC	3:11.72
5.	Scania Pamplona Atlético (Alberto Lázaro, Daniel Ruiz, José María Romera, Salvador Rodríguez)	PAMA	3:12.72
6.	Universidad de Oviedo (Julio Muñiz, David Cano, Alberto Carlos González, César Martínez)	CAUO	3:13.43
7.	Integra 2 L'Hospitalet (Marcos Francisco Cabanas, José Blas Serrano, Gonzalo Corroto, Raúl Sabaté)	INTG	3:17.54
	Atletismo Chapin Jerez-2002 (Amador Moledano, Manuel Campos, Manuel Olmedo, Adrián Fernández)	CHAP	n.

MUJERES

100m

Eliminatorias (2) - Clasifican las 4 primeras de cada serie y los 4 mejores tiempos

Elim.1 (+1,4): 1. De Miguel 11.91 - 2. Villanueva 12.10 - 3. Pérez 12.16 - 4. Duque 12.36 - 5. Teresa Rodríguez TENE (CEAT) 12.60 - 6. Isabel Martínez MADR (ADM) 12.77 - 7. Laura Rodas VALE (PLCS) 12.79
Elim.2 (-1,0): 1. Reinares 12.18 - 2. Quintero 12.21 - 3. Díaz 12.46 - 4. Moya 12.47 - 5. Morales 12.51 - 6. Sonia Quesada ALIC (DCEL) 12.69 - 7. María José Toquero VIZC (RIAF) 13.02 - Elisa Cossa (MOZ) n.
Elim.3 (-0,4): 1. Blay 11.95 - 2. Antón 12.14 - 3. Trapero 12.29 - 4. García 12.43 - 5. Palacios 12.48 - 6. Céspedes 12.52 - 7. Merelo 12.57

Semifinales (2) - Clasifican las 4 primeras de cada serie

Sf 1 (-2,0): 1. De Miguel 12.09 - 2. Antón 12.32 - 3. Villanueva 12.36 - 4. Trapero 12.48 - 5. Nadia Díaz VALE (PLCS) 12.56 - 6. Rebeca Moya BURG (ATLB) 12.61 - 7. Ana Isabel Céspedes CREA (PUER) 12.77 - 8. María Esperanza Palacios RIOJ (RIAF) 12.80
Sf 2 (+0,9): 1. Blay 11.93 - 2. Reinares 12.05 - 3. Pérez 12.29 - 4. Quintero 12.30 - 5. María del Mar Morales MALA (MAIN) 12.51 - 6. María Antonia Duque CACE (ADUS) 12.59 - 7. Yolanda García MADR (ADM) 12.60 - 8. Paz Merelo VALE (PLCS) 12.68

Final (2) (-0,7)

1.	Carmen Blay	CATA	VATM	11.87
2.	Margarita de Miguel	CATA	AACT	11.96
3.	Arantxa Reinares	NAVA	PAMA	12.02
4.	Laura Antón	PALE	ADUS	12.30
5.	María Victoria Villanueva	NAVA	PAMA	12.36
6.	Nuria Quintero	ASTU	ESMG	12.40
7.	Estela Pérez	MADR	CHAP	12.45
8.	Laura Trapero	CATA	GEEG	12.48



Carmen Blay no podía fallar en casa; victoria y título en 100m.

200m

Eliminatorias (2) - Clasifican las 3 primeras de cada serie y los 2 mejores tiempos

Elim.1 (+1,1): 1. Calvo 24.40 - 2. Quintero 24.51 - 3. Oliver 24.57 - 4. Sanz 24.68 - 5. Villanueva 24.99 - 6. Miriam Rodríguez LEON (PONF) 25.40

Elim.2 (-2,1): 1. Reinares 24.76 - 2. Vert 24.85 - 3. Martín 24.93 - 4. Emilia Paunica (ROU) ALME (ADUS) 25.50 - 5. Yolanda García MADR (ADM) 25.91 - Julia Alba SEVI (VATM) desc. (162.7)

Final (3) (+1,3)

1.	Arantxa Reinares	NAVA	PAMA	24.41
2.	Mercedes Martín	SALA	ADUS	24.50
3.	Cristina Sanz	VALL	AVAL	24.51
4.	Cristina Calvo	MADR	ADM	24.53
5.	Catalina Oliver	BALE	CHAP	24.61
6.	Isabel Vert	CATA	FCLB	24.68
7.	María Victoria Villanueva	NAVA	PAMA	24.87
8.	Nuria Quintero	ASTU	ESMG	24.88

400m

Eliminatorias (2) - Clasifican las 3 primeras de cada serie y los 2 mejores tiempos

Elim.1: 1. Carabali 52.68 - 2. Córcoles 54.53 - 3. Ferri 54.66 - 4. Peña 55.99 - 5. Rocío Álvarez ASTU (OVAT) 57.24 - 6. Juana María Fernández MADR (AIAM) 58.00 - 7. Susana Fernández SEVI (CHAP) 58.02 - Daisy Antonio LPAL (AILP) n. - Carmo Tavares (POR) n.

Elim.2: 1. Bravo 53.45 - 2. Alba 53.70 - 3. Reyes 54.69 - 4. Maqueda 55.05 - 5. Arantxa Casero MADR (RIAF) 56.17 - 6. Beatriz Lagartos ALAV (PAMA) 56.91 - 7. Almudena Martínez CADI (BAAL) 57.82 - 8. Emilia Paunica (ROU) ALME (CHAP) 58.60

Serie extra: 1. Inmaculada Miralles CAST (PLCS) 1:00.00- 2. Dolores Peñarocha CAST (PLCS) 1:00.16 - Beatriz Bosch VALE (PLCS) ab.



Intratable Mayte Martínez en 800m, que se subía por primera vez a lo más alto del podio; lo lograría siete veces más a lo largo de su carrera deportiva.

Final (3)

1.	Norfalia Carabali	VALE	VATM	52.47
2.	Miriam Bravo	RIOJ	VATM	53.52
3.	Julia Alba	SEVI	VATM	53.70
4.	Elena Córcoles	VALE	VATM	54.46
5.	Lisette Ferri	SEVI	NIKE	54.90
6.	Yolanda Reyes	SALA	SOLF	55.14
7.	María Paz Maqueda	SEVI	CHAP	56.31
8.	Paula Peña	VALL	AVAL	56.81

800m

Eliminatorias (2) - Clasifican las 3 primeras de cada serie y los 2 mejores tiempos

Elim.1: 1. Estévez 2:10.75 - 2. Pulido 2:10.85 - 3. Alcázar 2:10.94 - 4. Contreras 2:11.26 - 5. Montesinos 2:11.94 - 6. Julia Estévez CATA (AACT) 2:13.79 - 7. Cristina Vallés CATA (JATS) 2:13.88

Tiempo intermedio: 400m: Alcázar 1.04.53

Elim.2: 1. Martínez 2:14.01 - 2. García 2:14.19 - 3. Martín 2:14.50 - 4. Anna Bové CATA (RIAF) 2:14.60 - 5. Ana Toral GALI (PABS) 2:14.93 - 6. Montserrat Mas CATA (FCLB) 2:15.29 - 7. Patricia Conde RIOJ (CORV) 2:20.22

Tiempo intermedio: 400m: García 1.08.43

Final (3)

1.	María Teresa Martínez	VALL	ADUS	2:06.55
2.	Marlén Estévez	LEON	LINE	2:07.71
3.	Adoración García	MURC	VATM	2:08.31
4.	Mónica Alcázar	MADR	RIAF	2:10.78
5.	María del Mar Pulido	GRAN	PLCS	2:11.11
6.	Yolanda Contreras	ASTU	ESMG	2:11.69
7.	Soledad Montesinos	CACE	ADUS	2:12.46
8.	Marta Martín	CATA	INTG	2:14.69

Tiempo intermedio: 400m: Estévez 1:06.29

1.500m

Eliminatorias (2) - Clasifican las 4 primeras de cada serie y los 4 mejores tiempos

Elim.1: 1. Valcarcel 4:27.51 - 2. N. Rodríguez 4:27.59 - 3. Álvarez 4:27.80 - 4. Bartoli 4:27.97 - 5. Zulema Fuentes-Pila CANT (CARR) 4:28.48 - 6. Marta Ruata ARAG (CNHE) 4:29.05 - 7. María Carmen Félix ARAG (SCOR) 4:30.85 - 8. Sonia Bejarano BADA (ADUS) 4:31.56 - 9. Alicia Fernández CATA (CAMA) 4:32.18 - 10. Eva Arias GALI (ADOR) 4:32.62 - 11. Yamilka González ALIC (SEAB) 4:35.24 - Laura Picó VALE (PLCS) ab. - Rosa María Morató CATA (JATS) n.

Tiempos intermedios: 400m: Rodríguez 1:13.43; 800m: Bejarano 2:25.92; 1200m: Rodríguez 3:36.26

Elim.2: 1. Fernández 4:24.98 - 2. Fuentes-Pila 4:25.06 - 3. R. Rodríguez 4:25.19 - 4. Salim 4:25.19 - 5. Alfonso 4:26.03 - 6. Calduch 4:26.26 - 7. Desviat 4:26.98 - 8. Amina El Kallali (MAR) MALA (NERJ) 4:27.19 - 9. Huertas 4:28.04 - 10. María Espinola GRAN (DEZU) 4:29.69 - 11. Uxue Fraile GUIP (ATSS) 4:30.15 - 12. Diana Martín MADR (SEAB) 4:30.20

Tiempos intermedios: 400m: 1:11.24; 800m: 2:24.52; 1200m: 3:34.18 (todos de El Kallali)

Final (3)

1.	Natalia Rodríguez	CATA	NIKE	4:17.06
2.	Nuria Fernández	MADR	LINE	4:17.47
3.	Rocío Rodríguez	GALI	RIAF	4:20.35
4.	María Cristina Valcárcel	MADR	VATM	4:20.95
5.	Iris María Fuentes-Pila	CANT	CARR	4:22.12
6.	Esther Desviat	MADR	ADM	4:23.34
7.	Esther Salim	MADR	AIAM	4:25.81
8.	Irene Alfonso	ASTU	AAVI	4:26.43
9.	Meribell Calduch CATA (CAMA) 4:27.04 - 10. María Dolores Bartoli CATA (FCLB) 4:30.19 - 11. Esther Huertas CATA (INTG) 4:33.94 - 12. Ana María Álvarez LEON (OVAT) 4:37.87			

Tiempos intermedios (todos de Natalia Rodríguez): 400m: 1:08.76; 800m: 2:22.08; 1.200m: 3:31.06

5.000m (2)

1.	Marta Domínguez	PALE	NIKE	15:26.00
2.	Teresa Recio	SALA	ADUS	15:31.26
3.	Beatriz Santiago	SALA	ADUS	15:32.85
4.	María Luisa Larraga	ARAG	ADRT	15:36.91
5.	María Cristina Pettite	VIZC	PAMA	15:38.17
6.	María Isabel Abel	GALI	ADRT	15:40.13
7.	Alessandra Aguilar	GALI	CUAS	15:45.74
8.	Jacqueline Martín	CATA	DCFC	16:06.33

9. Amaia Piedra VIZC (VATM) 16:18.88 - 10. Patricia Arribas MADR (AIAM) 16:31.80 - 11. Sandra Hervás ALIC (VATM) 16:32.12 - 12. Eva Jiménez CATA (AVIC) 16:33.09 - 13. María Dolores Pulido GRAN (CHAP) 16:33.35 - 14. María Teresa Pulido GRAN (CHAP) 16:33.98 - 15. Iratxe Aramburu GUIP (ATSS) 16:43.51 - 16. Rosana Fernández LEON (ULEO) 17:03.48 - 17. María Eli Martínez GUIP (GOIE) 17:17.96 - María de los Ángeles Peralta (ARG) n. - Jessica Augusto (POR) n.

Tiempos intermedios: 1.000m: Peralta 3:05.12; 2.000m: Augusto 6:10.68; 3.000m: Augusto 9:21.10; 4.000m: Recio 12:32.66

100m vallas

Eliminatorias (2) - Clasifican las 3 primeras de cada serie y los 2 mejores tiempos

Elim.1 (-1,2): 1. Azkárte 13.64 - 2. Loureiro 14.09 - 3. García 14.49 - 4. Clopés 14.58 - 5. Ruth Unzu NAVA (PAMA) 14.65 - 6. Naiara Soler VALE (VATM) 14.71 - 7. Ángeles Guerra MADR (AIAM) 14.77 - 8. María Calvo RIOJ (RIAF) 14.81 - 9. Macarena Pérez CREA (CATO) 15.15 - 10. Cristina Llamas LEON (AVAL) 15.38

Elim.2 (0,0): 1. Fraguas 13.72 - 2. Cora Daniela Olivero (ARG) SALA (ADUS) 13.75 - 3. Ingelmo 14.25 - 4. Fernández 14.30 - 5. Peinado 14.41 - 6. Esmeralda Arriscado CATA (AVIC) 14.59 - 7. Vanessa Civera VALE (PLCS) 14.65 - 8. Virginia Villar GALI (CUAS) 14.87 - Ángela Serrano MALA (NERJ) ab. - Jessica Rodríguez ARAG (ADUS) n.



Miriam Alonso camino de su sexto y último título en 400m vallas; nadie ha igualado hasta ahora este récord.

Final (2) (-1,4)

1.	Nerea Azkárte	VIZC	LINE	13.50
2.	Raquel Fraguas	ARAG	VATM	13.61
3.	Arantza Loureiro	VIZC	CHAP	13.96
4.	Sandra Ingelmo	VALL	AVAL	14.19
5.	Beatriz Fernández	LEON	ULEO	14.30
6.	María Peinado	JAEN	VATM	14.53
7.	Geraldine García	CATA	FCLB	14.53
8.	Inmaculada Clopés	CATA	GEEG	14.65

400m vallas

Eliminatorias (2) - Clasifican las 3 primeras de cada serie y los 2 mejores tiempos

Elim.1: 1. Alonso 57.93 - 3. Urcelay 59.71 - 3. Villar 1:00.65 - 4. Rodríguez 1:01.03 - 5. Masferrer 1:01.14 - 6. Ana Domínguez GALI (CUAS) 1:02.08 - 7. Ana Isabel Serra ARAG (OVAT) 1:03.99 - 8. Laia Forcadell CATA (INTG) 1:04.40

Elim.2: 1. Paniagua 57.86 - 2. Medina 1:00.10 - 3. Montero 1:00.37 - 4. Rosa Blanca González ALIC (RIAF) 1:01.54 - 5. Irene Verónica Cepeda LEON (ULEO) 1:01.63 - 6. Ángela López BALE (FCLB) 1:01.70 - 7. Beatriz Criado MADR (CHAP) 1:04.38 - Laura Carrión CATA (APAL) ab.

Final (3)

1.	Miriam Alonso	SALA	ADUS	57.69
2.	Eva Paniagua	CATA	INTG	57.81
3.	María Teresa Urcelay	ALAV	VATM	59.49
4.	Beatriz Montero	ASTU	VATM	59.84
5.	Celia Medina	ALBA	RIAF	59.89
6.	Raquel Villar	NAVA	PAMA	1:01.53
7.	Ángeles Rodríguez	CATA	AACT	1:01.86
8.	Cristina Masferrer	CATA	AACT	1:01.86



Por primera vez se supera el 1.90 en altura en un Nacional Absoluto y la protagonista fue Marta Mendiá.

Altura (2)

1.	Marta Mendiá	NAVA	PAMA	1.90
	(1.74-1 / 1.80-1 / 1.83-1 / 1.86-3 / 1.88-1 / 1.90-1 / 1.94-xxx)			
2.	Solange Marilú Witteveen (ARG)	VALE	VTMA	1.88
	(1.68-1 / 1.71-1 / 1.74-1 / 1.77-1 / 1.80-1 / 1.83-1 / 1.86-2 / 1.88-2 / 1.90-xxx)			
3.	Ruth Beitía	CANT	VATM	1.80
	(1.71-1 / 1.74-1 / 1.80-1 / 1.83-xxx)			
4.	María del Mar Martínez	VALE	VATM	1.77
	(1.60-1 / 1.65-1 / 1.68-1 / 1.71-1 / 1.74-2 / 1.77-2 / 1.80-xxx)			
5.	Raquel Álvarez	ZAMO	ADUS	1.68
	(1.60-1 / 1.65-1 / 1.68-2 / 1.71-xxx)			
6.	Sandra Yaw	BALE	INBL	1.68
	(1.60-1 / 1.65-1 / 1.68-3 / 1.71-xxx)			
7.	Inmaculada Clopés	CATA	GEEG	1.65
	(1.60-1 / 1.65-2 / 1.68-xxx)			
8=.	Raquel Cuesta	MADR	AIAM	1.60
	(1.60-1 / 1.65-xxx)			
8=.	Ana María Ocón	NAVA	PAMA	1.60
	(1.60-1 / 1.65-xxx)			
8=.	Gemma Soldevila	CATA	AACT	1.60
	(1.60-1 / 1.65-xxx)			
8=.	Cristina Teixeira	MADR	CHAP	1.60
	(1.60-1 / 1.65-xxx)			

Ana Belén Pérez MURC (PLCS) sm. (1.60-xxx), Gloria Romero CATA (JATS) s.m. (1.60-xxx)

Pértiga (3)

1.	María del Mar Sánchez	BALE	VATM	4.05
	(3.85-1 / 4.05-1 / 4.20-xxx)			
2.	Vanessa Ríos	PALE	ADUS	3.85
	(3.60-2 / 3.70-3 / 3.85-2 / 3.95-xxx)			
3.	Dana Elvira Cervantes	MALA	SEAB	3.85
	(3.60-1 / 3.85-3 / 3.95-xxx)			
4.	Naróa Agirre	GUIP	ATSS	3.60
	(3.60-1 / 3.80-xxx)			
5=.	Laura Martos	MALA	SEAB	3.45

	(3.45-2 / 3.60-xxx)			
5=.	Ana Rebenaque	ARAG	SCOR	3.45
	(3.30-1 / 3.45-2 / 3.60-xxx)			
7.	Olga Yegorova (KZK)	VALE	PLCS	3.45
	(3.30-2 / 3.45-3 / 3.60-xxx)			
8.	Mónica Ballesteros	CATA	INTG	3.30
	(3.30-1 / 3.45-xxx)			
9.	Silvia Monfort ARAG (SCOR) 3.30			
	(3.30-2 / 3.45-xxx) - Paula Fernández MADR (VTMA) sm. (3.60-xxx)			

Longitud (3)

1.	Niurka Montalvo	CADI	LINE	6.73/+0,4
	(6.45/+0,5 - 6.58/+0,6 - 6.73/+0,4 - x - x - 6.55/-0,6)			
2.	Concepción Montaner	VALE	VATM	6.54/+1,2
	(6.49/+0,7 - 6.34/0,0 - 6.54/+1,2 - 6.50/+0,2 - 6.44/-0,4 - 6.44/+0,2)			
3.	Concepción Paredes	PALE	CHAP	6.21/+2,4
	(5.69/-0,2 - 6.21/+2,4 - x - x - 5.96/+1,2 - x)			
4.	Ana María Castiñeira	ARAG	ADUS	6.12/-1,0
	(6.00/+0,4 - 5.96/0,0 - 6.05/-1,8 - x - 6.08/+0,2 - 6.12/-1,0)			
5.	Yolanda Rodríguez	ALBA	RIAF	5.96/+1,5
	(5.72/+0,8 - 5.93/-0,2 - 5.91/+0,6 - 5.90/-0,8 - 5.89/-0,3 - 5.96/+1,5)			
6.	Rebeca Azcona	NAVA	PAMA	5.93/-0,3
	(5.89/-0,2 - 5.85/-1,0 - x - 5.93/-0,3 - x - 5.89/-1,5)			
7.	Vanessa Peñalver	CREA	SEAB	5.93/+0,9
	(x - x - 5.93/+0,9 - x - 5.71/-1,5 - x)			
8.	Inmaculada Clopés	CATA	GEEG	5.90/+1,4
	(x - 5.90/+1,4 - 4.26/? - x - x - x)			
9.	María Peinado JAEN (VATM) 5.69/0,0			
	(x - 5.69/0,0 - 5.66/+0,7) - 10. Danya Etchenique CATA (INTG) 5.65/0,0 (5.65/0,0 - 5.52/-0,2 - p) - 11. Marta San José CANT (FCLB) 5.29/+0,2 (x - x - 5.29/+0,2)			

Triple (2)

1.	Carlota Castrejuna	RIOJ	VATM	13.94/0,0
	(13.23/+0,4 - x - x - 13.74/+0,5 - 13.77/+0,5 - 13.94/0,0 - x)			
2.	Concepción Paredes	PALE	CHAP	13.73/+1,9
	(13.47/+0,2 - x - 13.61/0,0 - x - 13.73/+1,9 - x)			
3.	Inmaculada Beitía	CANT	VATM	13.43/+0,6
	(13.43/+0,6 - 12.76/0,0 - 12.96/0,0 - x - x - 12.74/-0,1)			
4.	Rebeca Azcona	NAVA	PAMA	12.79/0,0
	(x - 12.76/+0,4 - 12.74/-0,2 - 12.79/0,0 - x - x - 12.78/0,0)			
5.	María Begoña Adrián	VIZC	ATSS	12.70/+0,7
	(12.55/+0,4 - 12.70/+0,7 - 12.37/+1,8 - 12.64/+1,3 - 12.42/-0,1 - 12.65/+1,1)			
6.	Patricia Sarrapio	MADR	AIAM	12.65/0,0
	(12.35/+1,2 - 12.30/0,0 - 12.65/0,0 - 12.42/0,0 - x - 12.39/-0,1)			
7.	María Victoria Mayo	AVIL	ADUS	12.63/+1,3
	(x - 12.19/-0,9 - 12.63/+1,3 - 12.59/-0,4 - x - x)			
8.	María Teresa Mora	TOLE	CATO	12.57/-0,4
	(12.57/-0,4 - 12.08/+1,7 - 12.50/0,8 - 12.34/-0,6 - 12.26/0,0 - 12.29/0,0)			
9.	Ainhoa Insunza VIZC (CJCN) 12.51/+1,1			
	(12.51/+1,1 - 12.38/-0,8 - 12.48/+1,2) - 10. Montserrat Riveiro GALI (CUAS) 12.20/-0,1 (x - x - 12.20/0,1) - 11. María Isabel Robles MALA (NERJ) 12.11/+0,3 (12.01/+0,2 - 11.89/+0,3 - 12.11/+0,3) - Mónica Tort CATA (FCLB) sm. (x - x - x) - Mónica María Mayo AVIL (ADUS) sm. (x - x - ab)			

Peso (2)

1.	Martina de la Puente	ASTU	VATM	17.13
	(17.13 - x - x - x - x - x)			
2.	Irache Quintanal	CATA	FCLB	15.54
	(15.43 - 15.54 - x - x - x - x)			
3.	Margarita Ramos	LEON	ADUS	15.21
	(15.21 - 14.69 - 14.62 - 14.62 - x - 14.93)			
4.	Magnolia Iglesias	ASTU	OVAT	14.79
	(13.51 - 14.79 - 14.64 - x - x - 14.56)			
5.	Ana María Lora	ALIC	VATM	13.86
	(x - 12.87 - 13.70 - 13.86 - 13.72 - 13.85)			
6.	María Lorena Aguilar	MALA	NERJ	13.73
	(13.32 - 13.73 - x - x - 12.99 - x)			

HISTORIA DE LOS CAMPEONATOS DE ESPAÑA ABSOLUTOS AL AIRE LIBRE

7. Nuria Pérez CATA INTG 13.00
(13.00 - x - 12.93 - x - x - 12.91)

Disco (3)

- Alice Matejková LPAL AILP 59.25
(59.25 - x - 54.68 - 57.13 - 57.66 - 57.22)
- Rita Lora NAVA PAMA 55.47
(x - 51.80 - 55.47 - 53.01 - 53.12 - 54.36)
- Irache Quintanal CATA FCLB 52.84
(52.84 - 52.83 - 50.76 - x - x - x)
- Carmen María Solé CATA INTG 47.86
(47.86 - x - x - 44.75 - 46.11 - 45.57)
- Martina de la Puente ASTU VATM 46.65
(43.73 - 42.97 - 43.02 - x - 45.80 - 46.65)
- Olga Antoranz SEGO ADUS 45.42
(45.42 - x - 42.41 - 44.33 - 43.02 - 43.30)
- María Ascensión Rodríguez SMLP RIAF 43.26
(43.26 - x - x - 42.45 - 42.58 - x)
- María Lorena Aguilar MALA NERJ 43.15
(x - x - 42.66 - 41.70 - 42.66 - 43.15)
- María Luisa Lafuente MADR (AIAM) 42.56 (42.56 - x - x)

Martillo (2)

- María Dolores Pedrares GALI VATM 58.74
(57.62 - 55.36 - 56.79 - 58.74 - 56.63 - x)
- Erika Soriano ALIC AIAM 53.70
(49.24 - 47.81 - 51.79 - 53.70 - 51.59 - x)
- Irene Polo CATA CHAP 52.38
(51.34 - 52.38 - x - x - 50.10 - 50.75)
- Ainhoa Cabré CATA CHAP 50.34
(50.34 - x - 47.59 - x - 49.72 - x)
- Susana Regüela CATA FCLB 49.62
(48.94 - x - x - 49.62 - x - x)
- María del Mar Labandeira GALI CELV 49.42
(x - 48.34 - 49.36 - 49.42 - x - x)
- Ariadna Salgado CATA INTG 49.37
(48.87 - x - 47.52 - 49.37 - 49.25 - x)
- María Cinta Tena CAST PLCS 47.24
(47.24 - 44.38 - x - 46.53 - 45.27 - 46.84)
- Ainhoa Soriano ALIC (VATM) 47.07 (x - 47.07 - x) - 10. Belén Mesa CATA (ADUS) 46.47 (46.47 - x - x) - 11. Pilar Martín MADR (AIAM) 46.46 (46.46 - 42.16 - x) - 12. Cristina Mañosa CATA (SCOR) 44.67 (44.67 - x - 43.91)

Jabalina (2)

- Marta Míguez GALI VATM 59.02 RE
(52.85 - 57.33 - 51.89 - 56.31 - x - 59.02)
- Mercedes Chilla CADI CHAP 56.38
(54.10 - 53.62 - 54.00 - 53.93 - x - 56.38)
- María Idoia Mariezkurrena NAVA PAMA 53.58
(50.84 - 53.58 - 52.43 - 49.24 - 51.06 - 50.76)
- Eva Uroz CATA FCLB 49.08
(48.55 - x - 49.08 - 44.32 - x - x)
- Eva Falagán CANT CJCT 45.53
(43.05 - 45.53 - 43.78 - x - 44.48 - 42.82)
- Sonia Pérez PALE ADUS 45.40
(43.16 - 43.17 - 43.70 - 41.43 - 41.41 - 45.40)
- María Ángeles Filgueira GALI SGIP 42.90
(41.95 - 42.90 - 41.65 - x - 41.07 - 42.02)
- Nuria Fernández LEON ADUS 42.06
(39.86 - x - 40.61 - 38.42 - 42.06 - 38.01)
- Alicia Lagartos ALAV (ATSS) 40.29 (40.29 - x - 38.37) - 10. Inmaculada Clopés CATA (GEEG) 39.00 (39.00 - 37.02 - 38.01)

10.000m marcha (2)

- Encarnación Granados CATA GEEG 43:30.22 RE
- María Vasco CATA INTG 43:33.92
- Eva Pérez CATA FCLB 45:02.96



Marta Míguez, campeona y nuevo récord de España, sonriente en el centro del podio y flanqueada por Mercedes Chilla e Idoia Mariezkurrena.

- Rocío Florido MALA CHAP 45:25.60
- Beatriz Pascual CATA JATS 46:06.80
- Celia Marcén ARAG INTG 48:01.15
- Vanessa Espinosa CATA FCLB 49:13.23
- María José Guardiola VALE PLCS 49:17.85
- Ana Cristina Pérez VALE (PLCS) 49:18.76 - 10. Mónica Ballester MADR (AIAM) 49:56.12 - 11. Raquel Rodríguez CATA (VATM) 50:48.14 - 12. Carmen Boné GALI (CUAS) 51:17.67 - 13. Verónica Espino SEVI (CHAP) 51:36.95 - 14. María José Poves ARAG (SCOR) 51:55.39 - 15. Iratxe Pérez ALAV (VATM) 52:39.22 - 16. Vanessa Ruiz ARAG (CNHE) 52:56.27 - 17. Ainhoa Pinedo CADI (CHAP) 53:07.84 - 18. María Isabel Pérez TENE (CJCN) 53:24.39 - 19. Sabela Melchor GALI (CUAS) 55:56.30 - Almudena Recio PALE (AVAL) ab. - Carolina Jiménez MALA (NERJ) ab. - Teresa de Jesús Linares TENE (CJCN) desc.

4x100m (3)

- Club Atletismo Valencia Terra i Mar VATM 45.15
(Carmen Blay, Julia Alba, Raquel Fraguas, Glory Alozie (NGR))
- Scania Pamplona Atlético PAMA 47.09
(Amaia Ederra, María Victoria Villanueva, Aranxa Reinares, Raquel Villar)
- Agrupación Deportiva Marathon ADMA 47.88
(Isabel Martínez, Cristina Calvo, Yolanda García, Teresa Torres)
- Club Atletisme Castelló - Playas de Castellón PLCS 48.06
(Vanessa Civera, Nadia Díaz, Laura Rodas, Paz Merelo)
- Atlético San Sebastián ATSS 48.25
(Alicia Lagartos, Naroa Agirre,



Gran duelo en 10.000m marcha entre Encarna Granados y María Vasco del que salió un nuevo récord de España.

					Jone Ausan, Leire Olaberria)
6.	Integra 2 - Asociació Esportiva L'Hospitalet	INTG	48.75		
	(Dayana Etchenique, Laia Forcadell, Guadalupe Sacristán, Elena Zapatero)				
7.	Ria Ferrol Club de Atletismo-Concepción Arenal	RIAF	49.29		
	(Esther Abril, María José Toquero, María Esperanza Palacios, María Calvo)				
8.	Fútbol Club Barcelona	FCLB	49.95		
	(Geraldine García, M. Borrell, María del Carmen Triguero, Isabel Vert)				

4x400m (3)

1.	Club Atletismo Valencia Terra i Mar	VATM	3:38.83		
	(Elena Córcoles, María Teresa Urcelay, Miriam Bravo, Norfalia Carabali)				
2.	A. Deportiva Universidad Salamanca	ADUS	3:41.74		
	(Mercedes Martín, Soledad Montesinos, María Teresa Martínez, Miriam Alonso)				
3.	Atletismo Chapín Jerez-2002	CHAP	3:47.19		
	(María Paz Maqueda, Susana Fernández, Cora Olivero (ARG), Emilia Paunica (ROU))				
4.	Ria Ferrol Club de Atletismo-Concepción Arenal	RIAF	3:47.31		
	(Celia Medina, Mónica Alcázar, Rosa Blanca González, Arantxa Casero)				
5.	Integra 2 - Asociació Esportiva L'Hospitalet	INTG	3:50.13		
	(Eva Paniagua, Elena Zapatero, Laia Forcadell, Marta Martín)				
6.	Club Atletisme Castelló - Playas de Castellón	PLCS	3:52.77		
	(María Gutiérrez, María del Mar Pulido, Beatriz Bosch, Inmaculada Miralles)				
7.	Fútbol Club Barcelona	FCLB	3:52.83		
	(Vanessa Badía, Montserrat Mas, Ángela López Martí, Mónica Marín)				
8.	Agrupación Atlética Catalunya	AACT	3:53.93		
	(Montserrat Gómez, Julia Estévez, Cristina Masferrer, Ángeles Rodríguez)				

MEDALLERO DE CLUBES

	O	P	B	TT
1. C.A.Valencia Terra i Mar	10	6	5	21
2. Airtel A.A.M.	4	6	4	14
3. Nike Internacional	3	1	-	4
4. A.D.Univ. Salamanca	2	4	3	9
5. Puma Sevilla Abierta	2	2	2	6
6. Linense	2	2	-	4
7. Scania Pamplona At.	2	1	2	5
8. Biocentury G.E.E.G	2	-	-	2
Reebok R.C.	2	-	-	2
10. C.A.Chapín Jerez-2002	1	6	6	13
11. Universidad de León	1	1	1	3
12. Adidas R.T.	1	-	1	2
13. A.A.Avilesina	1	-	-	1
Atún Canarias	1	-	-	1
Puerto Cruz Real	1	-	-	1
16. Integra 2 C.N.B. L'Hospitalet	-	3	1	4
17. F.C.Barcelona	-	1	2	3
18. A.A.Catalunya	-	1	-	1
Universidad de Oviedo	-	1	-	1
20.Esmena Gijón	-	-	1	1
Ria Ferrol	-	-	1	1
Real Sociedad Krafft	-	-	1	1
C.D.Tajamar	-	-	1	1
Universidade Santiago	-	-	1	1
Univ. País Vasco	-	-	1	1
C.A.Valladolid	-	-	1	1
At. Veleta	-	-	1	1

Tot al: 27 clubes

Clasificación por finalistas - Federaciones Autonómicas

1.	CATALUÑA	478,5
2.	CASTILLA Y LEÓN	370
3.	ANDALUCÍA	267
4.	MADRID	247
5.	PAÍS VASCO	178
6.	COMUNIDAD VALENCIANA	174
7.	ASTURIAS	136
8.	NAVARRA	129,5
9.	GALICIA	104
10.	CASTILLA LA MANCHA	102
11.	CANARIAS	68
12.	ARAGÓN	65
13.	MURCIA	52
14.	ISLAS BALEARES	46
15.	CANTABRIA	46
16.	LA RIOJA	44
17.	EXTREMADURA	7

MONTXU MIRANDA SE ELEVA AL CIELO EN PÉRTIGA (5.81) EL 1.500m ESPAÑOL SE RENUEVA



El gran protagonista de esta edición fue el pertiguista Montxu Miranda y su fabuloso récord de España de 5.81m, más de dos décadas después, aun vigente.

El primer fin de semana de septiembre del año 2000, tres semanas antes del inicio de las competiciones atléticas en los Juegos Olímpicos de Sidney, la edición número 80 del Campeonato de España se disputó en el escenario que más campeonatos nacionales ha acogido en toda la historia, el estadio olímpico de Montjuic, en lo que supuso el regreso de esta competición al histórico estadio barcelonés tras las dos últimas visitas en 1989 y 1991, cuando los Juegos Olímpicos de Barcelona 1992 condicionaban todo el panorama deportivo español.

Como cada año olímpico, la principal cita nacional de la temporada se presentó como el último test para los atletas españoles antes de la cita olímpica en Sidney, y el nivel fue muy alto, con diez récords de los campeonatos y tres récords de España: en catego-

ría de mujeres, Marta Míguez con 59,02 metros en lanzamiento de jabalina y Encarna Granados con 43:30.22 en 10.000 metros marcha; y en hombres, Montxu Miranda con 5,81 metros en salto con pértiga.

Una vez más, junto a los récords de España conseguidos, el mediofondo se convirtió en el gran protagonista del campeonato, con el joven Juan Carlos Higuero como gran protagonista tras lograr su primer título de campeón de España absoluto.

Hay momentos que, con todo el simbolismo de un punto de inflexión, certifican un cambio de etapa, una sucesión, y qué mejor que el estadio olímpico de Montjuic para ello. Tras una temporada en la que vio nacer a su primera hija, pero plagada de lesiones y de



Imperial sobre el tartán del Estadio Olímpico de Montjuic el joven Juan Carlos Higuero, con un ataque demoledor en la parte final de los 1.500 metros.

contratiempos, el gran Fermín Cacho intentaba apurar sus opciones de ir a unos nuevos Juegos Olímpicos, pero hasta los mitos alcanzan un momento en el que tienen que decir adiós y dejar paso a los nuevos.

Días antes, en Padua, el tendón de Aquiles de la pierna izquierda de Cacho le obligó a retirarse, y en el campeonato de España, pese a clasificarse para la final y dar esperanzas a los aficionados sobre su estado real de forma, el atleta soriano se vio obligado a convocar una rueda de prensa el mismo día de la carrera para anunciar que, debido a haberse resentido de su lesión, no participaría en la final y no podría luchar por viajar a los Juegos Olímpicos, comenzando su despedida en el mismo escenario en el que en el verano de 1992 levantó los brazos en la foto más icónica de la historia del atletismo español.

En la pista, un plétórico Juan Carlos Higuero puso en pie al estadio, por delante de José Antonio Redolat y Reyes Estévez, tras el abandono de Andrés Díaz, conquistando su primer título de campeón de España e inaugurando la nueva etapa del mil quinientos español que debía de comenzar ya sin la figura de Fermín Cacho. Junto a Higuero, una nueva etapa del mediofondo español quedó inaugurada de forma oficial en aquel campeonato, y dos mujeres

imprescindibles para entender la evolución del atletismo español iban a conseguir sus primeros títulos de campeonas de España: la vallisoletana Mayte Martínez en 800 metros (ocho títulos en total entre 2000 y 2009) y la tarraconense Natalia Rodríguez (diez títulos entre 2000 y 2013). Completando la fiesta, el elegante Roberto Parra conquistó su segundo y último título al aire libre, ante la ausencia de Eugenio Barrios y antes del dominio de la especialidad de Antonio Manuel Reina que comenzaría al año siguiente, y en una carrera de 800 metros en la que un juvenil llamado Manuel Olmedo consiguió una prestigiosa medalla de bronce.

Pero más allá del mediofondo, con el cambio de milenio se abrieron otras nuevas etapas del atletismo español, y el estadio olímpico de Montjuic certificó el inicio del futuro dominio en sus respectivas especialidades de atletas tan señalados como Carlota Castrejana en triple salto (nueve triunfos consecutivos entre 2000 y 2008); Eduardo Iván Rodríguez en 400 metros vallas (siete títulos consecutivos entre 2000 y 2006); Alice Matejkova, la lanzadora de disco de origen checo y nacionalizada española (cinco títulos, los cuatro primeros consecutivos, entre 2000 y 2005); y la velocista Carmen Blay, quién tras haber ganado ya los 100 metros en 1995 y 1997 comenzó una serie de otros cuatro títulos consecutivos más entre 2000 y 2003.

Por el contrario, la cita del marcado año 2000 supuso el final de otras dos etapas, ambas en categoría de hombres. Por un lado, en lanzamiento de disco, en una de las mejores competiciones que se recuerdan, David Martínez logró el que sería su décimo y último título de campeón de España (el primero de ellos lo había conseguido en 1987) frente al prometedor Mario Pestano. Por otra parte, en los 110 metros vallas, el alavés Francisco Javier López conquistó su tercer y último título consecutivo frente al campeón de Europa junior Felipe Vivancos, llamado a ser el futuro español de la especialidad, y en una final en la que, terminando de simbolizar el relevo generacional, el incombustible Carlos Sala fue quinto con cuarenta años.

Otros nombres propios fueron Luis Miguel Martín Berlanas (quinto en Sidney y en Atenas y cuatro veces plusmarquista nacional), que batió el récord de los campeonatos en los 3.000 obstáculos para conseguir el que curiosamente sería su único título de campeón de España en categoría absoluta; Yago Lamela, quien ganó su tercer título consecutivo pese a sólo hacer un salto válido; y Manolo Martínez, lejos de las marcas que se esperaban pero recuperando el título que había ganado de forma consecutiva desde 1993 hasta 1998.

El último de los relevos generacionales por los que siempre se recordará este campeonato se dio en los 10.000 metros marcha. La veterana Encarna Granados, bronce en el mundial de Stuttgart 1993, recuperó el título que había ganado en 1993, 1994 y 1995, y con un gran golpe de autoridad interrumpió la racha de victorias de María Vasco que abarcaba desde 1996 hasta 1999 y que luego se reanudaría desde 2001 hasta 2005. Qué mejor despedida de estos campeonatos para la histórica marchadora que arrebatando incluso el récord de España con 43:30.22 a la citada María Vasco, llamada después de esto a protagonizar muchas de las mejores páginas de nuestro atletismo.

El camino quedaba así marcado para los Juegos Olímpicos de Sidney que se disputaron a finales del mes de septiembre, y donde María Vasco consiguió escribir su nombre en los libros de la historia al ser la primera atleta española en conseguir una medalla olímpica con su inolvidable bronce en los 20 kilómetros marcha. Junto a ella, la selección española regresó con nueve finalistas entre los 58 atletas (34 hombres y 24 mujeres) que viajaron al país australiano representando a nuestro país.



La campeona del mundo de longitud Niurka Montalvo, rindió a un gran nivel igualando el récord del campeonato.

2001

81º Campeonato de España Absoluto

Valencia (21/22.7)

Pista Jardín del Turia



HOMBRES

100m

Eliminatorias (21) - Clasifican los 3 primeros de cada serie y los 4 mejores tiempos

Elim.1 (-1,6): 1. Santos 10.78 - 2. Sabater 10.88 - 3. P.D. Rodríguez 11.07 - 4. Iñaki Casas GUIP (RSOC) 11.09 - 5. Juan Alberto Sautomo LPAL (AILP) 11.19 - 6. Víctor Manuel Rosas BADA (ADUS) 11.19

Elim.2 (-1,2): 1. J. Gutiérrez 10.68 - 2. Nolet 10.79 - 3. Feo 10.87 - 4. Cosín 10.87 - 5. Txomin Txurraka CATA (AACA) 11.01 - 6. José Luis Lagares CADI (BAAL) 11.04 - José Luis Crespo ALIC (BEPA) desc. (162.7)

Elim.3 (+0,5): 1. Cecilio Maestra 10.68 - 2. Fernández 10.75 - 3. Simón Maestra 10.84 - 4. Marín 10.91 - 5. Guillot 10.92 - 6. Francisco Javier Medina TENE (CEAT) 11.05 - 7. Jeremy Catalán MALA (NERJ) 11.09

Elim.4 (-1,3): 1. Zarzuelo 10.78 - 2. A.D. Rodríguez 10.80 - 3. Berlanga 10.81 - 4. J.C. Gutiérrez 10.88 - 5. Enrique De la Rosa FUER (MOJA) 11.15 - José Antonio Escribano ALIC (BEPA) ab.

Semifinales (21) - Clasifican los 4 primeros de cada serie

Sf.1 (+1,1): 1. Cecilio Maestra 10.43 - 2. Santos 10.54 - 3. Sabater 10.61 - 4. Berlanga 10.61 - 5. Alberto Fernández LEON (CAUO) 10.70 - 6. Pablo David Rodríguez LEON (CAUO) 10.87 - 7. Miguel Cosín VALE (FCLB) 10.95 - 8. Héctor Guillot VALE (PLCS) 10.96

Sf.2 (+1,3): 1. Nolet 10.41 - 2. J. Gutiérrez 10.50 - 3. Feo 10.59 - 4. Zarzuelo 10.60 - 5. Ángel David Rodríguez MADR (JER2) 10.60 - 6. Simón Maestra GRAN (MOJA) 10.62 - 7. Juan Carlos Gutiérrez BURG (RSOC) 10.68 - 8. Jorge Marín MADR (ADMA) 10.78

Final (21) (-1,8)

1. Diego Moisés Santos	HUEL	AIAM	10.49
2. Cecilio Maestra	GRAN	JER2	10.56
3. Pedro Pablo Nolet	ASTU	CAUO	10.57
4. Carlos Berlanga	ARAG	ADIZ	10.71
5. Jon Gutiérrez	VIZC	JER2	10.73
6. Frutos Feo	SALA	AIAM	10.84
7. Luis Miguel Sabater	VALE	FCLB	10.85
8. Jesús Zarzuelo	LEON	CAUO	10.86

200m

Eliminatorias (21) - Clasifican los 3 primeros de cada serie y los 4 mejores tiempos

Elim.1 (+0,7): 1. Ferrer 21.48 - 2. De los Santos 21.50 - 3. Navarro 21.57 - 4. Sánchez 21.65 - 5. Pérez 21.87 - Óscar Albalat VIZC (URDA) n.

Elim.2 (+2,8): 1. Monzó 21.61 - 2. Cosín 21.92 - 3. Sota 21.93 - 4. Carlos Velasco MADR (CUAS) 22.04 - 5. Alejandro Oliván CREA (JER2) 22.05 - Pedro Pablo Nolet ASTU (CAUO) desc. (162.7)

Elim.3 (+1,0): 1. Meléndez 21.50 - 2. Ortubia 21.58 - 3. Escribano 21.80 - 4. González 21.92 - 5. Jeremy Catalán MALA (NERJ) 22.21 - Juan Carlos Gutiérrez BURG (RSOC) desc. (162.7) - Jesús Zarzuelo LEON (CAUO) desc. (162.7)

Elim.4 (+0,6): 1. Fernández 21.32 - 2. García 21.50 - 3. Martínez 21.51 - 4. Landa 21.95 - 5. Andrés Gómez VIZC (RSOC) 22.15 - 6. Álvaro Aljarilla CATA (AACA) 22.48

Semifinales (22) - Clasifican los 4 primeros de cada serie

Sf.1 (+3,0): 1. Meléndez 21.07 - 2. García 21.17 - 3. Ferrer 21.33 - 4. Navarro 21.49 - 5. José Fernando Ortubia CADI (BAAL) 21.63 - 6. José Antonio Escribano ALIC (BEPA) 21.75 - 7. Andoni González VIZC (URDA) 21.88 - 8. Jaime Pérez CATA (CAMA) 21.90

Sf.2 (+3,0): 1. Fernández 21.11 - 2. Martínez 21.22 - 3. De los Santos 21.33 - 4. Cosín 21.59 - 5. Raúl Sánchez CATA (AACA) 21.64 - 6. José María Sota VIZC (AVIA) 21.71 - 7. Jordi Monzó VALE (VATM) 21.88 - Unai Landa GUIP (PAMA) n.

Final (22) (+2,5)

1. Adrián Fernández	ASTU	JER2	20.98
2. Carlos Meléndez	ALIC	PLCS	21.19
3. Julián Martínez	TENE	CEAT	21.23
4. Miguel de los Santos	MALA	AIAM	21.39
5. Ángel Antonio García	SALA	ADUS	21.41
6. Alejandro Ferrer	CADI	JER2	21.44
7. Francisco Javier Navarro	MURC	SEAB	21.54
8. Miguel Cosín	VALE	FCLB	23.01

400m

Eliminatorias (21) - Clasifican los 2 primeros de cada serie y los 2 mejores tiempos

Elim.1: 1. Alberto Martínez 47.39 - 2. Rodríguez 47.89 - 3. Raúl Sabaté CATA (INTG) 48.45 - 4. Miguel Ángel Ruiz MADR (ADMA) 48.55 - 5. Andrés Gómez VIZC (RSOC) 48.75 - 6. Julio Enrique Solanes CATA (AACA) 48.83

Elim.2: 1. Canal 46.18 - 2. Morante 47.96 - 3. Vallejo 48.25 - 4. Hipólito Alberca JAEN (CJJA) 48.52 - 5. Ángel Ciércoles ARAG (PAMA) 48.66

Elim.3: 1. Andrés 46.83 - 2. C. Martínez 47.57 - 3. Núñez 48.34 - 4. Gabriel Martínez ARAG (SCOR) 48.46 - 5. Rubén Campos GALI (CELV) 48.49 - 6. Luis Ángel Yubero MADR (AIAM) 48.85

Final (22)

1. David Canal	CATA	ADIZ	45.54
2. Antonio Andrés	VALE	VATM	46.33
3. Alberto Martínez	CANT	CAUO	46.97
4. César Martínez	ASTU	PAMA	47.19
5. Salvador Rodríguez	MADR	PAMA	47.45
6. Artzai Morante	VIZC	UNPV	47.47
7. Israel Núñez	SALA	ADUS	47.71
8. Pablo Jaime Vallejo	BALE	AIAM	47.93



Fueron los años de dominio de Antonio Reina en el 800 y en Valencia lo dejó claro con una victoria inapelable.

800m

Eliminatorias (21) - Clasifican los 2 primeros de cada serie y los 2 mejores tiempos

Elim.1: 1. Cerezo 1:49.13 - 2. Barrios 1:49.15 - 3. Quesada 1:49.19 - 4. Luis Francisco Martín CATA (GEEG) 1:50.61 - 5. Raúl Amatriáin NAVA (BEIR) 1:54.38 - Pablo San Martín NAVA (PAMA) n.

Elim.2: 1. Esteso 1:50.73 - 2. Domínguez 1:50.79 - 3. Óscar Muñoz VALE (FCLB) 1:51.00 - 4. Manuel Jesús Gómez CADI (JER2) 1:52.17 - 5. Javier Medina CATA (JATS) 1:53.00 - 6. José María Pérez ALME (NERJ) 1:53.70

Elim.3: 1. Reina 1:46.66 - 2. Gallardo 1:47.15 - 3. Ayuso 1:50.31 - 4. Daniel Ruiz MADR (ADMA) 1:50.61 - 5. Juan de Dios Jurado JAEN (CJJA) 1:53.07 - 6. Joseba Andoni Aguirre GUIP (RSOC) 1:53.72 - 7. Raimundo Hipólito Marrero TENE (CEAT) 1:57.23

Final (22)

1. Antonio Manuel Reina	SEVI	AIAM	1:49.85
2. Juan Carlos Esteso	ALIC	CUAS	1:50.16
3. Sergio Gallardo	LEON	ADUS	1:50.33
4. Israel Domínguez	VALL	ADUS	1:50.67
5. Israel Ayuso	MADR	AIAM	1:50.85
6. Miguel Quesada	CATA	JATS	1:51.49
7. Eugenio Barrios	TOLE	JER2	1:52.38
8. José Manuel Cerezo	MALA	VATM	2:00.28

Tiempo intermedio: 400m: Cerezo 55.49

1.500m

Eliminatorias (21) - Clasifican los 4 primeros de cada serie y los 4 mejores tiempos

Elim.1: 1. Redolat 3:45.08 - 2. Higuero 3:46.31 - 3. Esteso 3:46.37 - 4. Villarroya 3:46.45 - 5. España 3:46.85 - 6. Emilio Vizcaya ALIC (DENA) 3:48.26 - 7. Francisco Javier Alves CACE (VALC) 3:48.96 - 8. Juan José Viña ASTU (CAUO) 3:51.43 - 9. Roberto Castro VALL (SEAB) 3:52.32

Elim.2: 1. Estévez 3:43.46 - 2. Díaz 3:43.81 - 3. Moro 3:45.02 - 4. Guillén 3:45.17 - 5. Fernández 3:45.40 - 6. Martín 3:45.71 - 7. Caballero 3:46.83 - 8. Miguel Ángel García SMLP (AILP) 3:47.12 - 9. Xavier Areny CATA (UALL) 4:04.20

Final (22)

1. José Antonio Redolat	VALE	VATM	3:39.05
2. Andrés Manuel Díaz	GALI	MARD	3:39.73
3. Reyes Estévez	CATA	ADIZ	3:40.05
4. Juan Carlos Higuero	BURG	CARR	3:42.24
5. Pedro Antonio Esteso	ALIC	CUAS	3:43.43
6. Rubén Villarroya	ARAG	AIAM	3:43.94
7. Pol Guillén	CATA	FCLB	3:45.00
8. Jesús España	MADR	BIKM	3:47.49
9. Txomin Martín VIZC (ATBK) 3:51.22 - 10. Raúl Caballero ZAMO (CITO) 3:51.55 - 11. Álvaro Fernández MALA (NERJ) 3:58.65 - Javier Moro SEGO (BLUS) ab.			

Tiempos intermedios: 400m: España 1:01.83; 800m: España 2:03.41; 1.200m: Díaz 2:59.89

5.000m (21)

1. Alberto García	MADR	AIAM	13:23.83
2. Ricardo Fernández	CATA	FCLB	13:31.11
3. Isaac Carlos Viciosa	VALL	AIAM	13:33.04
4. Mauricio Hernán Díaz (CHI)	MADR	ADIZ	13:34.49
5. Enrique Molina	GRAN	JER2	13:39.19
6. Eduardo Vargas	SEVI	SEAB	13:40.60
7. Iván Hierro	CANT	CARR	13:44.32
8. Marco Antonio Rufo	SEVI	SEAB	13:45.14
9. Pablo Villalobos BADA (ADUS) 13:46.20 - 10. Marcos Antonio Seijo GALI (CAUO) 13:48.34 - 11. Ignacio Cáceres CATA (JER2) 13:48.80 - 12. Kamel Kohill (ALG) 13:48.95 - 13. Miguel Ángel Pinto SALA (ADUS) 13:50.00 - 14.			



Un gran 1.500m con grandes nombres como Andrés Díaz, Reyes Estévez y José Antonio Redolat, que, en casa, se llevó el título.

Vicente Capitán MADR (BIKM) 13:53.15 - 15. Lluís Mezquida CATA (AACA) 14:18.12 - 16. José Antonio Ramallo GALI (NAV) 14:37.87 - 17. Rubén Diz GALI (GAPO) 14:50.88 - Jesús de la Fuente GALI (CUAS) ab. - Juan Carlos de la Ossa CUEN (SEAB) ab. - Yusef El Nasri CATA (ADIZ) ab. - Álvaro Jiménez MADR (SEAB) ab.

Tiempos intermedios: 1.000m: Vargas 2:41.99; 2.000m: Rufo 5:26.42; 3.000m: García 8:12.52; 4.000m: García 10:49.43

110m vallas

Eliminatorias (21) - Clasifican los 4 primeros de cada serie y los 4 mejores tiempos

Elim.1 (-1,1): 1. Montesinos 14.17 - 2. Pascual 14.41 - 3. De los Santos 14.43 - 4. C. López 14.61 - 5. Elhombre 14.69 - 6. García 14.79 - 7. Nabil Fahmi (MAR) CATA (AVIC) 14.88 - 8. José Juan Hidalgo GRAN (VELE) 15.08

Elim.2 (+1,0): 1. Quiñónez (ECU) 14.01 - 2. Vivancos 14.21 - 3. Belmar 14.38 - 4. Alcolea 14.50 - 5. Castillo 14.62 - 6. Francisco Ruiz JAEN (MOJA) 14.83 - 7. Xavier Brunet CATA (INTG) 15.68

Elim.3 (+0,5): 1. Vega 14.30 - 2. F.J. López 14.43 - 3. Delgado 14.45 - 4. Hernández 14.52 - 5. Rodríguez 14.59 - 6. Roberto de Prado SALA (CUAS) 14.96 - 7. Carlos Vaquero MADR (TAJM) 14.97 - 8. Igor Rodríguez ALAV (AVIA) 15.38

Semifinales (21) - Clasifican los 4 primeros de cada serie

Sf.1 (+3,6): 1. Jackson Quiñónez (ECU) CATA (CALE) 13.82 - 2. Vivancos

13.93 - 3. De los Santos 14.11 - 4. Delgado 14.18 - 5. Pascual 14.19 - 6. Javier Rodríguez MADR (ADMA) 14.37 - 7. Roberto García MADR (CJCT) 14.70 - 8. Cristian López CATA (FCLB) 14.74

Sf.2 (+3,5): 1. Vega 13.89 - 2. Alcolea 14.06 - 3. López Ramírez 14.08 - 4. Montesinos 14.14 - 5. Félix Belmar CATA (FCLB) 14.19 - 6. Iván Hernández LANZ (COTE) 14.38 - 7. Manuel Castillo CAST (PLCS) 14.55 - 8. Ángel Elhombre ARAG (OVAT) 14.98

Final (21) (+2,2)

1.	Felipe Vivancos	BALE	JER2	13.76
2.	Hipólito Montesinos	ALIC	JER2	13.83
3.	Miguel de los Santos	MALA	AIAM	14.10
4.	Francisco Javier López	ALAV	AIAM	14.13
5.	Rubén Delgado	PALE	ULEO	14.36
6.	Javier Pascual	GUIP	ADUS	14.51
7.	Mario Alcolea	MADR	ESMG	16.23
	Javier Vega	CATA	FCLB	desc. (168.7)

400m vallas

Eliminatorias (21) - Clasifican los 2 primeros de cada serie y los 2 mejores tiempos

Elim.1: 1. Juan 51.48 - 2. A.C. González 51.60 - 3. Martínez 52.74 - 4. José Antonio Vidal GALI (CUAS) 52.81 - 5. Francisco José Molina BALE (VATM) 53.52 - 6. Emilio Pérez CATA (AACA) 53.74 - 7. Jorge Caro MALA (NERJ) 55.28

Elim.2: 1. Herrero 51.93 - 2. Romera 52.87 - 3. Jorge Lorente ARAG (CNHE) 53.56 - 4. Óscar Miguel Pitillas VALE (VATM) 54.26 - 5. Alejandro Vega GUIP (RSOC) 54.27 - 6. Alejandro Sedeño CADI (BAAL) 55.00 - 7. José Manuel del Campo LEON (CAUO) 55.83

Elim.3: 1. Rodríguez 51.17 - 2. Alarcón 51.55 - 3. Monreal 51.59 - 4. Raúl Sabatés CATA (INTG) 52.93 - 5. Manuel González ALIC (BEP) 53.02 - 6. Bernat Bartolomé CATA (AACA) 53.21 - 7. Javier Fidalgo GALI (CUAS) 55.45

Final (22)

1.	Eduardo Iván Rodríguez	TENE	PCRU	49.46
2.	Jaime Juan	MADR	AIAM	50.14
3.	Juan Herrero	VALL	ADUS	50.28
4.	Íñigo Monreal	NAVA	AIAM	50.30
5.	José María Romera	NAVA	PAMA	50.49
6.	Alberto Carlos González	ASTU	CAUO	51.11
7.	Andrés Alarcón	GRAN	ADUS	51.59
8.	Pablo Martínez	CAST	PLCS	52.70

3.000m Obstáculos (21)

1.	Antonio David Jiménez	SEVI	SEAB	8:24.17
2.	Luis Miguel Martín	MADR	NIKE	8:25.29
3.	José Luis Blanco	CATA	ATLL	8:26.01
4.	Eliseo Martín	ARAG	CAMZ	8:26.65
5.	Francisco Javier Munuera	CATA	INTG	8:29.29
6.	Alberto Álvarez	GALI	CUAS	8:29.82
7.	Mourad Benslimani (ALG)			8:30.43
8.	José María González	MADR	AIAM	8:32.98

9. Carlos Suárez ASTU (CAUO) 8:33.75 - 10. Abderrahmane Daas (ALG) CATA (FCLB) 8:34.09 - 11. Ramiro Morán SALA (NAV) 8:36.72 - 12. Antonio Manuel Martínez SEVI (SEAB) 8:40.26 - 13. Elisardo de la Torre ASTU (CAUO) 8:45.29 - 14. Raúl Moya MADR (BIKM) 8:45.84 - 15. César Pérez TOLE (CAUO) 8:51.88 - 16. Joan Herrera CATA (JER2) 9:01.29 - Eric Segura CATA (JATS) ab. - Adrián Pena GALI (CUAS) ab. - José Salvador Miranda (MEX) n.

Tiempos intermedios: 1.000m: González 2:49.65; 2.000m: 5:45.21

Altura (22)

1.	Javier Villalobos	VIZC	UNPV	2.21 (2.05-1 / 2.10-1 / 2.15-2 / 2.18-1 / 2.21-2 / 2.25-xxx)
2.	Raúl Lozano	GRAN	AIAM	2.18 (2.05-1 / 2.10-1 / 2.15-1 / 2.18-1 / 2.21-xxx)
3=.	Arturo Ortiz	MADR	AIAM	2.15



Felipe Vivancos volando por encima de la valla hacia el triunfo.

- (2.05-1 / 2.10-1 / 2.15-1 / 2.18-xxx)
- 3= David Antona MADR VATM 2.15
(2.05-1 / 2.15-1 / 2.21-xxx)
5. John Vincent (NGR) VALE PLCS 2.15
(2.05-1 / 2.10-1 / 2.15-2 / 2.18-xxx)
- 6= Xavier Brunet CATA INTG 2.10
(2.05-1 / 2.10-1 / 2.15-xxx)
- 6= Enrique Márquez CACE ADUS 2.10
(2.05-1 / 2.10-1 / 2.15-xxx)
8. Miguel Andrés de Lucas ASTU CAUO 2.10
(2.05-2 / 2.10-1 / 2.15-xxx)
9. Alfonso Badolato CANT (AACA) 2.10 (2.05-1 / 2.10-2 / 2.15-xxx) - 10. Ola Jorgen (SWE) MALA (NERJ) 2.10 (2.05-1 / 2.10-3 / 2.15-xxx) - 11. Eduardo Tabar NAVA (PAMA) 2.05 (2.05-1 / 2.10-xxx) - 12. Sergi Lanáu CATA (FCLB) 2.05 (2.05-1 / 2.10-xx / 2.15-x) - 13= Raúl Tena ARAG (CUAS) 2.05 (2.05-2 / 2.10-xxx) - 13= Pablo Sanchis VALE (VATM) 2.05 (2.05-2 / 2.10-xxx) - 13= Javier Bermejo CREA (JER2) 2.05 (2.05-2 / 2.10-xxx) - 13= Fernando Campo ALAV (RSOC) 2.05 (2.05-2 / 2.10-xxx) - 17. Ignacio Pérez RIOJ (JER2) 2.05 (2.05-3 / 2.10-xxx) - Manuel Ruiz ASTU (OVAT) sm. (2.05-xxx)

Pértiga (21)

1. Javier Sebastián Gazol ARAG AIAM 5.40
(5.00-3 / 5.30-2 / 5.45-2 / 5.55-xxx)
2. Montxu Miranda VIZC AIAM 5.40
(5.40-1 y ab)
3. Javier García CATA JER2 5.40
(5.40-3 / 5.50-xxx)
4. Jordi Villalabeitia CATA AACA 5.10
(4.80-2 / 5.00-2 / 5.10-1 / 5.20-xxx)
5. Raúl Mayor CATA FCLB 5.00
(5.00-1 / 5.20-xxx)
6. Francisco Javier Hernández NAVA PAMA 4.80
(4.80-3 / 5.00-xxx)

Ángel Bernabé Sánchez JAEN (CUAS) sm. (4.80-xxx) - Robert Villa CATA (JER2) sm. (5.00-xxx) - Ión Arocena NAVA (PAMA) sm. (4.80-xxx) - Grigory Yegorov (KAZ) ALIC (BEPA) sm. (5.40-xxx)

Longitud (21)

1. Antonio Adsuar ALIC JER2 7.94/+0,0
(x - 7.62/+2,8 - 7.74/+2,5 - 7.66/-0,8) - x - 7.94/0,0)
2. José Miguel Martínez HUEL SEAB 7.88/+0,2
(7.55/+3,5 - 7.77/+5,3 - 7.56/+2,7 - 7.88/+0,2 - 5.65/-0,7 - 7.78/-1,4)
3. Joan Lino Martínez (CUB) GUAD INGD 7.79/+2,6
(7.71/+4,1 - 7.79/+2,6 - 7.55/+5,4)
4. Iván Román MADR JER2 7.55/+1,3
(7.15/-0,9 - x - 7.41/+2,6 - x - 2.83/-1,2 - 7.55/+1,3)
5. José Antonio Giralde MADR CUAS 7.54/-0,6
(x - 7.42/+0,6 - x - x - x - 7.54/-0,6)
6. Juan José Royo NAVA PAMA 7.34/+1,9
(7.02/+1,7 - 7.18/+3,7 - 7.10/+0,1 - 7.23/-0,6 - 7.11/+0,6 - 7.34/+1,9)
7. Santiago Sánchez VALE VATM 7.34/+2,8
(7.01/+1,6 - x - 7.34/+2,8 - 7.08/+1,7 - 7.17/-0,4 - 7.09/+1,1)
8. Francisco Javier Flor ASTU CAUO 7.31/+1,8
(7.13/+0,4 - 7.18/+2,6 - 7.31/+1,8 - 7.07/-1,5 - 7.30/0,0 - 7.24/+2,3)
9. Alberto Sanz MADR (INTG) 7.18/+2,2 (7.18/+2,2 - x - x - 7.11/-0,6 - 7.04/+0,1 - 7.00/+0,7) - 10. Francesc Xavier Valls CATA (AACA) 6.98/+1,4 (6.98/+1,4 - x - x - 6.81/+2,8) - Yago Lamela ASTU (AREI) ab.

Triple (22)

1. Raúl Chapado AVIL VATM 16.34/+3,9
(16.34/+3,9 - x - x - x - 16.33/+4,0)
2. Julio López SALA AIAM 16.26/+3,1
(15.90/+3,5 - 16.26/+3,1 - 14.17/0,0 - x - x - x)
3. Álvaro Bartolomé ASTU CAUO 16.07/+4,1
(x - x - 16.07/+4,1 - x - x - x)
4. Eduardo Pérez CATA AIAM 15.96/+5,3
(15.92/+3,1 - x - x - x - 15.96/+5,3 - x)
5. Jorge Vega VIZC JER2 15.72/+3,5
(x - x - x - x - 15.72/+3,5 - x)
6. Mario Quintero MADR AIAM 15.58/+2,5
(x - 15.58/+2,5 - 15.55/+4,4 - x - 15.23/+2,9 - 15.23/+2,3)
7. Carlos Adán Cruz FUER MOJA 14.82/+1,1
(x - x - x - 14.82/+1,1 - 14.52/+1,4 - x)
- Guillermo de los Ángeles VALE (VATM) n.

Peso (21)

1. Manuel Martínez LEON AIAM 20.61
(20.59 - x - 20.61 - 20.47 - x - x)
2. Marco Antonio Verni (CHI) 18.94
(16.94 - 18.94 - x)
3. Antonio Lora ALIC VATM 17.67
(17.16 - 16.99 - 17.67 - x - 17.32 - 17.62)
4. Jesús María Cambor ASTU JER2 17.60
(17.59 - 17.43 - 17.60 - 17.21 - 17.46 - 17.50)
5. Alberto José Viejo GUAD AIAM 17.45
(17.32 - x - 17.45 - 17.14 - 17.21 - 17.18)
6. Germán Millán TENE MOJA 17.19
(17.10 - 16.49 - 17.04 - 17.01 - 17.19 - 16.56)
7. Iñaki Romero GUIP RSOC 17.00
(17.00 - x - 16.68 - x - x - 16.43)

Disco (22)

1. Mario Pestano TENE AIAM 67.92 RE
(65.89 RE - 64.67 - 63.41 - 63.64 - 64.95 - 67.92)
2. David Martínez LPAL AILP 63.16
(62.51 - x - 63.16 - x - x - x)
3. Roberto Moya (CUB) SALA ADUS 58.47
(x - 55.38 - 58.47)
4. Martín Brea GALI CUAS 58.10
(58.10 - 53.21 - 54.16 - x - x - 57.83)
5. Jesús María Cambor ASTU JER2 57.46
(57.46 - x - x - 54.01 - x - x)
6. Manuel Jesús Florido CORD JER2 55.78
(x - 55.78 - 55.20 - 54.82 - 54.85 - x)

HISTORIA DE LOS CAMPEONATOS DE ESPAÑA ABSOLUTOS AL AIRE LIBRE

- | | | | | |
|----|-------------------------------------|-------|---|-------|
| 7. | Frank Vicet (CUB) | LEON | ULEO | 55.69 |
| | (x - x - 55.69) | | | |
| 8. | Enrique Fernández | LEON | AIAM | 55.56 |
| | (55.56 - 55.31 - x - x - x - 55.33) | | | |
| 9. | Carlos Esparza NAVA (PAMA) | 54.01 | (54.01 - 51.93 - x - 52.63 - x - x) - 10. | |
| | Iván Tirado CATA (INTG) | 52.28 | (51.62 - 52.28 - x - x - x - x) - 11. | |
| | José Luis Valencia CATA (FCLB) | 51.73 | (48.82 - 50.44 - 51.73) - 12. | |
| | Juan Ramón Barraza CORD (CUAS) | 49.10 | (49.10 - x - x) - 13. | |
| | Albert Segué CATA (AACA) | 43.82 | (43.82 - x - x) | |

Martillo (21)


- | | | | | |
|------|---|-------------|--|-------|
| 1fc. | Alexandros Papadimitriou (GRE) | | | 72.79 |
| | (x - 72.79 - x) | | | |
| 2. | Moisés Campeny | CATA | AIAM | 70.70 |
| | (67.88 - 68.54 - 67.92 - 69.77 - 70.48 - 70.70) | | | |
| 3. | Antón María Godall | CATA | INTG | 61.96 |
| | (x - x - 59.55 - 61.83 - 61.96 - 61.31) | | | |
| 4. | David Rubio | CATA | FCLB | 61.49 |
| | (59.81 - x - x - 61.38 - 61.49 - 61.13) | | | |
| 5. | Juan Manuel Barbosa | GALI | CUAS | 60.94 |
| | (57.46 - x - 58.92 - 60.94 - 60.75 - 59.72) | | | |
| 6. | Alejandro González | MALA | FCLB | 60.45 |
| | (59.51 - x - x - 59.87 - x - 60.45) | | | |
| 7. | Joan Josep Bea | CATA | INTG | 60.30 |
| | (60.30 - 59.76 - 58.43 - 56.02 - 58.38 - x) | | | |
| 8. | Antonio Rubio | VALE | BEPA | 60.25 |
| | (59.88 - x - 60.25 - 58.03 - 57.26 - 59.30) | | | |
| 9. | Pedro María Errasti | GUIP | RSOC | 59.98 |
| | (59.98 - 59.18 - x - x - 59.25 - x) | | | |
| 10. | Eduardo Acuña (PER) | 59.02 | (x - 59.02 - x) - 11. | |
| | José Antonio Canós CAST (PLCS) | 57.41 | (52.64 - 57.15 - 57.41) - Ignacio Calderón ALBA (ADUS) | |
| | sm. | (x - x - x) | | |

Jabalina (22)

- | | | | | |
|----|---|-------|---|-------|
| 1. | Eduardo Eliades Veranes | NAVA | PAMA | 72.31 |
| | (68.07 - 72.31 - x - 69.23 - 70.06 - 68.48) | | | |
| 2. | José Manuel Hermoso | HUEL | CAUO | 70.97 |
| | (69.93 - x - 65.96 - 66.92 - x - 70.97) | | | |
| 3. | Alejandro García | VIZC | AIAM | 70.74 |
| | (70.74 - x - 65.03 - 65.20 - 69.19 - 67.21) | | | |
| 4. | Gustavo Dacal | GALI | JER2 | 70.70 |
| | (66.36 - 70.70 - 69.88 - 67.66 - x - 68.62) | | | |
| 5. | David García | MADR | BOAD | 69.91 |
| | (69.91 - 66.35 - p - x - x - x) | | | |
| 6. | Diego Moraga (CHI) | | | 69.66 |
| | (69.66 - 67.83 - 68.48) | | | |
| 7. | Marc Peralta | CATA | LAIE | 69.59 |
| | (63.48 - 64.35 - 66.77 - 69.59 - 64.79 - 64.93) | | | |
| 8. | Carlos Pérez Auyanet | LPAL | AIPL | 66.33 |
| | (61.98 - 66.33 - x - 64.30 - 62.29 - 64.85) | | | |
| 9. | Antonio Esteban MADR (AIAM) | 65.79 | (62.34 - 65.79 - x - 64.94 - 63.95 - x) - 10. | |
| | Rafael Baraza MURC (PLCS) | 65.77 | (65.77 - 64.63 - 65.27) - 11. | |
| | Enrique Bassols CATA (FCLB) | 65.33 | (64.69 - 61.06 - 65.33) - 12. | |
| | Fernando García RIOJ (AVIA) | 62.28 | (61.80 - 61.47 - 62.28) - 13. | |
| | Antonio Cortés CATA (INTG) | 61.61 | (61.61 - 61.32 - 59.97) - Iñigo Llamedo ASTU (ESMG) sm. (x - x - x) | |

20km marcha (21)

- | | | | | |
|----|---------------------------------|---------|-------|---------------------|
| 1. | Francisco Javier Fernández | GRAN | SEAB | 1h22:27 |
| 2. | David Márquez | CATA | INTG | 1h24:50 |
| 3. | Juan Manuel Molina | MURC | COFR | 1h25:08 |
| 4. | Jesús Ángel García | MADR | ADCI | 1h25:29 |
| 5. | Mikel Odriozola | GUIP | RSOC | 1h26:09 |
| 6. | José Alejandro Cambil | GRAN | JER2 | 1h26:23 |
| 7. | Aouanouk Moussa (ALG) | | | 1h26:32 |
| 8. | Valentí Massana | CATA | INTG | 1h28:26 |
| 9. | Juan Antonio Porras JAEN (CUAS) | 1h29:25 | - 10. | Santiago Pérez GALI |



Gran lanzamiento de Manuel Martínez en peso (20.61m) muy cerca de su récord de España absoluto de entonces (20.91m en pista cubierta y 20.87m al aire libre).

(ADCI) 1h29:55 - 11. José Ignacio Aledo CAST (PLCS) 1h31:09 - 12. Francisco Martín ALIC (VATM) 1h31:34 - 13. Basilio Labrador TENE (PCRU) 1h33:25 - 14. Francisco José Pinardo MADR (AIAM) 1h34:01 - 15. Ignacio Sanchis CATA (BEPA) 1h34:10 - 16. Mario Avellaneda BALE (PITI) 1h34:58 - 17. Juan Rubén Piñera LPAL (CJCN) 1h36:55 - 18. Waleed Ahmed Al-Sabhy (QAT) 1h37:45 - 19. David Mateos MADR (AIRT) 1h37:49 - 20. José Fernández GALI (ADOR) 1h40:22 - 21. José Ignacio Díaz MADR (JER2) 1h41:48 - 22. David Hurtado MURC (COFR) 1h46:06 - Jorge González ASTU (CAUO) ab. - José David Domínguez CADI (JER2) ab. - Manuel Expósito SEVI (MOJA) ab. - Enrique Fernández ZAMO (RSOC) n.

4x100m (22)

- | | | | |
|----|---|------|-------|
| 1. | Atletismo Puma Jerez 2002 | JER2 | 40.31 |
| | (Cecilio Maestra, Jon Gutiérrez, Alejandro Ferrer, Ángel David Rodríguez) | | |
| 2. | Universidad de Oviedo | CAUO | 40.51 |
| | (Alberto Fernández, Pablo David Rodríguez, Jesús Zarzuelo, Pedro Pablo Nolet) | | |
| 3. | Agrupación Atlética Catalunya | AACA | 40.87 |
| | (Txomin Txurruka, Raúl Sánchez, David Salvador, José Illán) | | |
| 4. | A. Deportiva Universidad Salamanca | ADUS | 41.06 |
| | (Óscar Melchor, Ángel Antonio García, Adrián Ingelmo, Israel Nuñez) | | |
| 5. | Club Universitario de atletismo de Santiago | CUAS | 42.33 |
| | (José Antonio Giralde, Roberto de Prado, | | |

6.	Carlos Velasco, José Antonio Vidal		
	Escuela de Atletismo Morro Jable-Playas de JandiaMOJA	42.35	
	(Enrique de la Rosa, Jesús Marrero, Francisco Ruiz, Carlos Francisco Herrera)		
7.	Fútbol Club Barcelona	FCLB	45.38
	(Luis Miguel Sabater, Ferrán Canet, Miguel Cosín, Ramón González)		
	Airtel-Agrupación Atlética Moratalaz	AIAM	ab.
	(Frutos Feo, Luis Ángel Yubero, Jorge Grande, Miguel de los Santos)		

4x400m (22)

1.	Airtel-Agrupación Atlética Moratalaz	AIAM	3:09.09
	(Pablo Jaime Vallejo, Íñigo Monreal, Jaime Juan, Antonio Manuel Reina)		
2.	Scania Pamplona Atlético	PAMA	3:10.80
	(Salvador Rodríguez, José María Romera, Ángel Ciercoles, Alberto Lázaro)		
3.	Universidad de Oviedo	CAUO	3:11.05
	(César Martínez, Alberto Fernández, Alberto Carlos González, Alberto Martínez)		
4.	Real Sociedad-Krafft	RSOC	3:12.44
	(Salvador Vega, Alejandro Vega, José Hormigos, Andrés Gómez)		
5.	A. Deportiva Universidad Salamanca	ADUS	3:15.23
	(José Manuel Tercero, Andrés Alarcón, Juan Villarino, Juan Herrero)		
6.	Agrupación Deportiva Marathon	ADMA	3:15.42
	(Miguel Ángel Ruiz, Ignacio Luis del Río, César Corral, Daniel Ruiz)		
7.	Agrupación Atlética Catalunya	AACA	3:15.58
	(Bernat Bartolomé, Roger Velázquez, Albert Pamies, Julio Enrique Solanes)		
8.	Integra 2 C.Natación Barcelona-L'Hospitalet	INTG	3:15.70
	(Marcos Francisco Cabanas, Antonio Delgado, Alex Iranzo, Raúl Sabaté)		

MUJERES

100m

Eliminatorias (21) - Clasifican las 3 primeras de cada serie y los 4 mejores tiempos

Elim.1 (-0,5): 1. Quintero 12.14 - 2. Palacios 12.30 - 3. Antxordoki 12.32 - 4. Rebeca Moya BURG (ATLB) 12.33 - 5. María Amparo Benavides MALA (UNMA) 12.71 - 6. Marta Romero MURC (ACAT) 12.76
Elim.2 (+1,0): 1. Pérez 11.96 - 2. Villanueva 12.16 - 3. Juez 12.53 - 4. Noelia González FUER (MOJA) 12.58 - 5. Isabel Martínez MADR (ADMA) 12.83 - 6. Laura Real SEVI (RIAF) 12.87 - Teresa Rodríguez TENE (CEAT) n.
Elim.3 (+2,6): 1. Blay 11.90 - 2. Duque 11.97 - 3. Martín 12.11 - 4. Hernández 12.27 - 5. Olaberriá 12.28 - 6. Zapatero 12.29 - 7. Quesada 12.32
Elim.4 (+1,4): 1. De Miguel 11.88 - 2. Iglesias 12.01 - 3. Trapero 12.19 - 4. Teresa Torres MADR (ADMA) 12.48 - 5. Amaia Ederri NAVA (PAMA) 12.52 - 6. Belén Recio CORD (NERJ) 12.57 - 7. Nadja González ALIC (JAEL) 12.58

Semifinales (21) - Clasifican las 4 primeras de cada serie

Sf 1 (+3,4): 1. De Miguel 11.71 - 2. Duque 11.79 - 3. Quintero 11.93 - 4. Palacios 12.15 - 5. Susana Martín MADR (ADMA) 12.20 - 6. Vanessa Juez ALAV (ATSS) 12.27 - 7. Izaskun Hernández NAVA (PAMA) 12.36 - 8. Sonia Quesada ALIC (PLCS) 12.49

Sf 2 (+2,9): 1. Blay 11.64 - 2. Pérez 11.82 - 3. Iglesias 11.87 - 4. Villanueva 11.90 - 5. Laura Trapero CATA (INTG) 12.06 - 6. Olatz Antxordoki GUIP (BIDA) 12.09 - 7. Lize Olaberriá GUIP (ATSS) 12.26 - 8. Elena Zapatero CATA (INTG) 12.30

Final (21) (+1,4)

1.	Carmen Blay	CATA	VATM	11.68
2.	Margarita de Miguel	CATA	AACA	11.84
3.	María Antonia Duque	CACE	FCLB	11.88
4.	Estela Pérez	MADR	JER2	11.91
5.	Aranxa Iglesias	LEON	UNVA	11.92
6.	María Victoria Villanueva	NAVA	PAMA	12.01
7.	Nuria Quintero	ASTU	ESMG	12.07
8.	María Esperanza Palacios	RIOJ	RIAF	12.32

200m

Eliminatorias (21) - Clasifican las 2 primeras de cada serie y los 2 mejores tiempos

Elim.1 (+1,3): 1. Reinares 24.41 - 2. Sanz 24.54 - 3. Vanessa Badía CATA (FCLB) 25.03 - 4. Miriam Rodríguez LEON (PONF) 25.35 - 5. Arantxa Casero MADR (FCLB) 25.56 - 6. Teresa Torres MADR (ADMA) 25.93

Elim.2 (+2,7): 1. De Miguel 24.25 - 2. M. Martín 24.46 - 3. S. Martín 24.52 - 4. Villanueva 24.65 - 5. Belén Recio CORD (NERJ) 25.50

Elim.3 (-0,4): 1. Vert 24.57 - 2. Emilia Paunica (ROU) ALME (JER2) 24.91 - 3. Corzo 24.95 - 4. Sonia Quesada ALIC (PLCS) 25.37 - 5. Teresa Rodríguez TENE (CEAT) 25.48 - 6. Elena Zapatero CATA (INTG) 25.57

Final (22) (+2,2)

1.	Isabel Vert	CATA	AACA	24.26
2.	Cristina Sanz	VALL	ADUS	24.27
3.	Aranxa Reinares	NAVA	PAMA	24.28
4.	Margarita de Miguel	CATA	AACA	24.36
5.	María Victoria Villanueva	NAVA	PAMA	24.53
6.	Mercedes Martín	SALA	ADUS	24.62
7.	Susana Martín	MADR	ADMA	24.94
8.	Pilar Corzo	ASTU	OVAT	25.15

400m

Eliminatorias (21) - Clasifican las 2 primeras de cada serie y los 2 mejores tiempos

Elim.1: 1. Reyes 54.44 - 2. Córcoles 54.89 - 3. Rocio Álvarez ASTU (OVAT) 55.86 - 4. Catalina Oliver BALE (JER2) 56.68 - 5. Teresa Rodríguez TENE (CEAT) 57.62 - 6. María Gutiérrez CAST (PLCS) 57.74

Elim.2: 1. Carabali 54.49 - 2. Ferri 54.99 - 3. Antonio 55.15 - 4. Lagartos 55.48 - Susana Fernández SEVI (JER2) ab. - Patricia Conde RIOJ (CORV) n.

Elim.3: 1. Alba 54.88 - 2. Maqueda 55.77 - 3. Mónica Marín CATA (FCLB) 56.41 - 4. Emilia Paunica (ROU) ALME (JER2) 56.44 - 5. Carolina García SEGO (ADUS) 57.19

Final (22)

1.	Julia Alba	SEVI	VATM	52.87
2.	Norfalia Carabali	VALE	VATM	52.99
3.	Yolanda Reyes	SALA	ADUS	54.01
4.	Lisette Ferri	SEVI	ADIZ	54.14
5.	Elena Córcoles	VALE	VATM	54.50
6.	Daisy Lagartos	LPAL	CUAS	55.08
7.	Beatriz Lagartos	ALAV	PAMA	55.85
8.	María Paz Maqueda	SEVI	JER2	56.78

800m

Eliminatorias (21) - Clasifican las 2 primeras de cada serie y los 2 mejores tiempos

Elim.1: 1. Martínez 2:13.52 - 2. Gálvez 2:13.72 - 3. María de Lourdes Gómez CADÍ (JER2) 2:14.18 - 4. Marta Martín CATA (INTG) 2:14.21 - 5. María Cristina Valcárcel MADR (VATM) 2:14.47 - 6. Clara Pérez MADR (RIAF) 2:14.99 - 7. Soledad Montesinos CACE (FCLB) 2:16.22

Elim.2: 1. Bravo 2:11.71 - 2. J. Estévez 2:11.83 - 3. Mónica Alcázar MADR (ADUS) 2:11.97 - 4. María del Mar Pulido GRAN (PLCS) 2:12.98 - 5. Ana Toral GALI (PABS) 2:13.11 - 6. Lidia Saavedra TENE (CEAT) 2:13.33 - Amel Baraket (ALG) n.

Elim.3: 1. M. Estévez 2:10.96 - 2. Bové 2:11.14 - 3. Fuentes-Pila 2:11.89 - 4.



Igualadísima llegada en 400m entre Norfalia Carabali y Julia Alba, con victoria para ésta última.

Raquel Pérez CATA (AACA) 2:13.27 - 5. Alba López HUEL (APUH) 2:15.40 - 6. Susana Fernández SEVI (JER2) 2:20.53 - García 2:11.00 (descalificada a posteriori, art. 32.2.a)

Final (22)

1.	María Teresa Martínez	VALL	VATM	2:01.84
2.	Miriam Bravo	RIOJ	VATM	2:03.43
3.	Marlén Estévez	LEON	CUAS	2:06.26
4.	Alejandra Gálvez	ALME	ADMA	2:11.34
5.	Margarita Fuentes-Pila	CANT	CARR	2:11.98
6.	Anna Bové	CATA	IGUA	2:12.54
7.	Julia Estévez	CATA	AACA	2:12.80
	Adoración García	MURC	VATM	(2:04.18)

(descalificada a posteriori art. 32.2.a)

Tiempo intermedio: 400m: García 1:00.28

1.500m

Eliminatorias (21) - Clasifican las 4 primeras de cada serie y los 4 mejores tiempos

Elim.1: 1. Zulema Fuentes-Pila 4:21.77 - 2. Rodríguez 4:23.30 - 3. Espinola 4:23.55 - 4. Arias 4:24.59 - 5. Macías 4:25.32 - 6. Bartolí 4:26.03 - 7. A. Fernández 4:26.80 - 8. Marta Ruata ARAG (CNHE) 4:28.21 - 9. Amina El Kallali (MAR) MALA (NERJ) 4:29.62 - 10. Meritxell Calduch CATA (CAMA) 4:29.65 - 11. Ana Belén Bernalte CREA (VEPL) 4:30.71 - 12. Esther Solera CATA (JATS) 4:31.89 - 13. Ana María Aranda ARAG (CNHE) 4:32.06 - 14. Gemma Masnou CATA (JATS) 4:32.24 - 15. María Luisa Casanueva CATA (FCLB) 4:33.22 - 16. Meritxell Bonet CATA (FCLB) 4:35.25 - 17. María Laura Rebo-

llal CATA (AACA) 4:35.31 - 18. Esther Salim MADR (AIAM) 4:37.22 - 19. Eva Ledesma CATA (CALE) 4:38.90

Elim.2: 1. Iris María Fuentes-Pila 4:25.52 - 2. N. Fernández 4:25.94 - 3. Morató 4:25.96 - 4. Alfonso 4:26.13 - 5. Montané 4:26.37 - 6. Estíbaliz Urrutia VIZC (ORTU) 4:27.10 - 7. Diana Martín MADR (RIAF) 4:28.57 - 8. Sarai Sarmiento ALIC (CREV) 4:29.92 - 9. Blanca Álvarez MELI (PLCS) 4:31.00 - 10. Inmaculada Francisco VALE (PLCS) 4:31.20 - 11. Elvira Longo ASTU (ESMG) 4:31.65 - 12. Ana María Álvarez LEON (OVAT) 4:32.64 - 13. Leire Medina VIZC (CEAT) 4:33.94 - 14. Uxue Fraile GUIP (ATSS) 4:34.98 - 15. Elena Perera TENE (CEAT) 4:35.21 - 16. María Carmen Félix ARAG (SCOR) 4:35.62 - 17. Mónica Dosouto CATA (AACA) 4:37.32 - Julia Estévez CATA (AACA) n.

Final (22)

1.	Natalia Rodríguez	CATA	ADIZ	4:23.88
2.	Nuria Fernández	MADR	NIKE	4:24.33
3.	Iris María Fuentes-Pila	CANT	CARR	4:24.96
4.	Zulema Fuentes-Pila	CANT	CARR	4:29.17
5.	Irene Alfonso	ASTU	AAAV	4:30.27
6.	María Dolores Bartolí	CATA	FCLB	4:30.47
7.	María Espinola	GRAN	CUAS	4:31.49
8.	Rosa María Morató	CATA	JATS	4:31.49
9.	Silvia Montané CATA (FCLB)	4:32.26	10. Isabel Macías ARAG (CNHE)	4:34.05
11.	Eva Arias GALI (ADOR)	4:37.44	12. Alicia Fernández CATA (CAMA)	4:38.68

Tiempos intermedios: 400m: I.M. Fuentes-Pila 1:15.99; 800m: Arias 2:33.46; 1.200m: I.M.Fuentes-Pila 3:39.09

5.000m (22)

1.	Marta Domínguez	PALE	NIKE	15:40.49
2.	Teresa Recio	SALA	ADUS	15:46.03
3.	Beatriz Santiago	SALA	ADUS	15:49.69
4.	María Cristina Petite	VIZC	ORTU	15:56.16
5.	Alessandra Aguilar	GALI	SEAB	16:00.21
6.	Sonia Bejarano	BADA	ADUS	16:01.65
7.	María Rocío Ríos	ASTU	ADUS	16:09.42
8.	Judit Pla	CATA	INTG	16:11.69

9. Sandra Hervás ALIC (VATM) 16:13.21 - 10. Rocío Martínez BADA (JLMO) 16:19.60 - 11. María Teresa Pulido GRAN (CUAS) 16:44.86 - 12. Beatriz Ros MADR (ADMA) 17:07.17 - 13. María Eli Martínez GUIP (BEIR) 17:22.55 - María Dolores Pulido GRAN (CUAS) ab. - Amaia Piedra VIZC (ORTU) ab. - Yesenia Centeno (CUB) MADR (ONTY) ab.

Tiempos intermedios (todos de Recio): 1.000m: 3:19.02; 2.000m: 6:31.88; 3.000m: 9:38.53; 4.000m: 12.44.23

100m vallas

Eliminatorias (21) - Clasifican las 2 primeras de cada serie y los 2 mejores tiempos

Elim.1 (+3,7): 1. Loureiro 13.57 - 2. Peinado 13.77 - 3. Unzu 14.05 - 4. Marta Masferrer CATA (GEEG) 14.68 - 5. Marta Roselló CATA (LAIE) 15.09 - Eva Paniagua CATA (INTG) n.

Elim.2 (+3,0): 1. Alozie 13.35 - 2. Ingelmo 13.90 - 3. Civera 13.92 - Ángeles Guerra MADR (AIAM) ab. - Virginia Villar GALI (CUAS) n.

Elim.3 (+3,5): 1. Fraguas 13.51 - 2. Arriscado 13.69 - 3. Elizabeth García CADI (JER2) 14.26 - 4. Noelia González FUER (MOJA) 14.43 - 5. Ana Capdevila CAST (PLCS) 14.65 - 6. Ángela Serrano MALA (NERJ) 15.33

Final (21) (+1,1)

1.	Glory Alozie	VALE	VATM	12.93
2.	Arantza Loureiro	VIZC	JER2	13.59
3.	Esmeralda Arriscado	CATA	AACA	13.76
4.	Sandra Ingelmo	VALL	ADUS	13.92
5.	María Peinado	JAEN	VATM	14.06
6.	Vanessa Civera	VALE	PLCS	14.15
7.	Ruth Unzu	NAVA	PAMA	14.19
	Raquel Fraguas	ARAG	SCOR	ab.

400m vallas

Eliminatorias (21) - Clasifican las 2 primeras de cada serie y los 2 mejores tiempos

Elim.1: 1. Cora Olivero (ARG) SALA (ADUS) 59.98 - 2. Rodríguez 1:01.33 - 3. López 1:01.64 - 4. Celia Medina ALBA (RIAF) 1:02.25 - 5. Guadalupe Sacristán CATA (INTG) 1:03.71 - 6. Patricia Conde RIOJ (CORV) 1:06.16 - Beatriz Iranzo VALE (VATM) ab.

Elim.2: 1. Paniagua 58.98 - 2. Montero 59.94 - 3. Masferrer 1:00.98 - 4. Blanca Gonzalez ALIC (RIAF) 1:01.58 - 5. Ana Isabel Serra ARAG (OVAT) 1:01.70 - 6. Julia Estefanell CATA (AACA) 1:05.42 - Sandra Unzu NAVA (EDRK) desc. (163.3)

Elim.3: 1. Alonso 59.72 - 2. Cepeda 1:01.13 - 3. Villar 1:01.31 - 4. Beatriz Criado MADR (JER2) 1:02.60 - 5. Lorena Vázquez GALI (CUAS) 1:03.77 - 6. Nuria Lezcano CATA (AACA) 1:04.15 - 7. Marta Masferrer CATA (GEEG) 1:04.63 - Laia Forcadell CATA (INTG) ab.

Final (22)

1.	Eva Paniagua	CATA	INTG	58.18
2.	Miriam Alonso	SALA	ADUS	58.21
3.	Beatriz Montero	ASTU	VATM	58.55
4.	Ángeles Rodríguez	CATA	AACA	59.37
5.	Irene Verónica Cepeda	LEON	ULEO	1:00.10
6.	Raquel Villar	NAVA	PAMA	1:00.19
7.	Cristina Masferrer	CATA	AACA	1:00.67
8.	Ángela López	BALE	FCLB	1:01.04

3.000m Obstáculos (22) (exhibición)

1.	Tamara Sanfablo	MADR	SEAB	11:01.87
2.	Silvia Martínez	MADR	PAMA	11:36.12
3.	Patricia Arribas	MADR	AIAM	11:50.59
4.	Amaya Sanfablo	MADR	SEGO	12:34.92

Meritxell Martos CATA (AVIC) n. - Francisca Crespo CREA (VEPL) n. - Yamilka González ALIC (SEAB) n. - Eva Ledesma CATA (CALE) n.

Tiempos Intermedios: 1000m: Arribas 3:17.19; 2000n: T. Sanfablo 7:11.09

Altura (21)

1.	Marta Mendiá	NAVA	PAMA	1.88 (1.72-1 / 1.79-1 / 1.85-2 / 1.88-2 / 1.92-xxx)
2.	Ruth Beitia	CANT	VATM	1.85 (1.76-1 / 1.82-1 / 1.85-2 / 1.88-xxx)
3.	Inmaculada Clopés	CATA	GEEG	1.72 (1.64-1 / 1.68-1 / 1.72-1 / 1.76-xxx)
4.	Gloria Romero	CATA	FCLB	1.72 (1.64-1 / 1.68-1 / 1.72-3 / 1.76-xxx)
5.	Raquel Álvarez	ZAMO	ADUS	1.68 (1.64-2 / 1.68-1 / 1.72-xxx)
6.	Estefanía Guillena	CATA	AACA	1.68 (1.64-3 / 1.68-2 / 1.72-xxx)
7.	Carmen Muñoz	CREA	JER2	1.68 (1.64-1 / 1.68-3 / 1.72-xxx)

Marta Muñoz CREA (PUER) n.

Pértiga (22)

1.	María del Mar Sánchez	BALE	VATM	4.31 RE (3.91-2 / 4.11-2 / 4.31-2 / 4.40-xxx)
2.	Dana Elvira Cervantes	MALA	SEAB	4.01 (3.81-1 / 4.01-1 / 4.16-xxx)
3.	Naróa Agirre	GUIP	ATSS	3.91 (3.65-1 / 3.81-1 / 3.91-1 / 4.06-xxx)
4.	Vanessa Ríos	PALE	ADUS	3.81 (3.65-1 / 3.81-2 / 3.96-xxx)
5.	Ana Rebenague	ARAG	SCOR	3.75 (3.35-1 / 3.50-2 / 3.65-1 / 3.75-2 / 3.81-xxx)
6.	Gemma Riatos	CATA	PAMA	3.65 (3.35-1 / 3.50-1 / 3.65-1 / 3.75-xxx)
7.	Irene García	CATA	AACA	3.50 (3.35-1 / 3.50-1 / 3.65-xxx)



Grito de alegría de Mar Sánchez tras superar el récord de España de pértiga con 4.31m.

8.	Silvia Monfort	ARAG	SCOR	3.50 (3.35-2 / 3.50-3 / 3.65-xxx)
9.	Olga Yegorova (KAZ) VALE (PLCS)	3.35	(3.35-2 / 3.50-xxx)	- 10=.
	Rosa Vázquez MALA (NERJ)	3.35	(3.35-3 / 3.50-xxx)	- 10=.
	Laia Martínez CATA (CORN)	3.35	(3.35-3 / 3.50-xxx)	- Paloma López MADR (CUAS) sm. (3.35-xxx)

Longitud (22)

1.	Niurka Montalvo	VALE	VATM	6.73/+2,5 (6.60/+2,4 - 6.56/+3,2 - x - 6.67/+2,5 - 6.59/+1,9 - 6.73/+2,5)
2.	Concepción Montaner	VALE	VATM	6.60/+2,9 (6.43/+2,5 - 6.15/+2,6 - 6.41/+2,6 - 6.60/+2,9 - x - x)
3.	Carlota Castrejana	RIOJ	VATM	6.32/+2,7 (5.79/+4,0 - 6.27/+3,3 - 6.15/+3,0 - 6.07/+0,8 - x - 6.32/+2,7)
4.	Arantza Loureiro	VIZC	JER2	6.03/+3,6 (6.03/+3,6 - 5.57/+4,4 - 5.55/+3,4 - 5.66/+1,6 - 5.67/+1,3 - 5.66/+2,3)
5.	Yolanda Rodríguez	ALBA	RIAF	5.88/+2,4 (5.50/+4,6 - 5.59/+1,7 - 5.84/+4,1 - 5.75/+2,2 - 5.76/+2,4 - 5.88/+2,4)
6.	Vanessa Peñalver	CREA	CUAS	5.84/+3,4 (x - x - x - 5.84/+3,7 - x - x)
7.	Olga Bolshova (MDA)	CATA	INTG	5.78/+0,3 (x - 5.78/+0,3 - 5.61/+2,6)
8.	Concepción Paredes	PALE	AACA	5.66/+4,0 (5.66/+4,0 - x - x)
9.	Erika Fano VIZC (BIDZ)	5.45/+2,7	(x - 5.40/+3,1 - x - x - 5.31/+3,0 - 5.45/+2,7)	- María Victoria Mayo AVIL (ADUS) n. - Ana María Castiñeira ARAG (ADUS) n. - María Peinado JAEN (VATM) n.

Triple (21)

1.	Olga Bolshova (MDA)	CATA	INTG	13.83/+1,3
	(13.64/+1,7 - 13.78/+1,8 - 13.83/+1,3)			
2.	Carlota Castrejana	RIOJ	VATM	13.70/0,0
	(13.41/+2,0 - 13.57/+2,1 - 13.60/+3,7 - 13.39/+1,4 - 13.55/+0,1 - 13.70/0,0)			
3.	Concepción Paredes	PALE	AACA	13.57/+2,9
	(13.57/+2,9 - x - 11.28/+1,7 - 13.41/+1,8 - 13.37/+1,3 - 13.25/+1,4)			
4.	Rebeca Azcona	NAVA	PAMA	13.15/+3,4
	(x - 12.56/+1,5 - 12.94/+2,5 - 12.76/+1,1 - 13.15/+3,4 - x)			
5.	Ainhoa Insunza	VIZC	CEAT	12.86/+1,9
	(12.50/+0,8 - 12.81/+1,8 - 12.86/+1,9 - 12.82/+1,7 - x - 12.67/+2,3)			
6.	María Teresa Mora	TOLE	CATO	12.75/+1,7
	(12.06/+0,8 - 12.61/+0,5 - x - 12.08/+0,9 - 12.75/+1,7 - 12.73/+1,2)			
7.	María Victoria Mayo	AVIL	ADUS	12.73/+1,2
	(12.56/+2,2 - x - x - 12.73/+1,2 - 12.59/+0,8 - x)			
8.	María Begoña Adrián	VIZC	ATSS	12.68/+3,1
	(12.45/+0,9 - 12.45/+1,6 - 12.68/+3,1 - x - 12.12/+1,7 - x)			
9.	María Teresa Moli	CATA (INTG)		12.10/+0,7
	(x - 11.92/+1,6 - x - 12.05/+1,5 - 12.04/+0,9 - 12.10/+0,7)			
10.	María Isabel Robles MALA	(NERJ)		11.84/+1,8
	(11.84/+1,8 - 11.83/+0,5 - x)			
11.	Marina García	BALE (PITI)		11.56/+0,9
	(11.56/+0,9 - x - x)			

Peso (22)

1.	Martina de la Puente	ASTU	VATM	17.42
	(17.04 - 17.08 - 17.20 - 17.34 - 17.42 - 17.32)			
2.	Irache Quintanal	CATA	FCLB	16.32
	(15.26 - x - 15.31 - 15.34 - 15.98 - 16.32)			
3.	Alice Matejková	LPAL	AILP	15.78
	(15.57 - 15.58 - 15.02 - 15.78 - 15.69 - 15.38)			
4.	Magnolia Iglesias	ASTU	OVAT	15.69
	(14.57 - 14.80 - x - x - 15.69 - 14.62)			
5.	Ana María Lora	ALIC	VATM	13.90
	(13.54 - x - 13.76 - 13.90 - 13.59 - x)			
6.	María Lorena Aguilar	MALA	NERJ	13.66
	(12.58 - 13.40 - 13.05 - x - 13.66 - x)			
7.	Úrsula Ruiz	MURC	ELIO	13.54
	(13.34 - 12.98 - 13.54 - 13.48 - x - 12.98)			
8.	Nuria Pérez	CATA	INTG	13.48
	(13.48 - 12.53 - x - 12.81 - 12.50 - x)			

Disco (21)

1.	Alice Matejková	LPAL	AILP	59.07
	(58.23 - 58.08 - x - 56.58 - x - 59.07)			
2.	Irache Quintanal	CATA	FCLB	54.92
	(45.66 - 49.89 - x - 54.92 - x - 53.07)			
3.	Rita Lora	NAVA	PAMA	54.25
	(52.34 - x - 52.73 - 51.10 - 54.25 - x)			
4.	Carmen María Solé	CATA	INTG	48.51
	(48.51 - 47.92 - 47.92 - 47.96 - 47.59 - x)			
5.	María Ascensión Rodríguez	SMLP	RIAF	48.36
	(x - x - 43.31 - 47.41 - 48.36 - 42.39)			
6.	María Luisa Lafuente	MADR	AIAM	44.10
	(44.10 - x - x - 42.96 - x - 43.72)			
7.	Olga Antoranz	SEGO	ADUS	42.04
	(x - 42.04 - x - 41.63 - x - x)			

Martillo (21)

1.	María Dolores Pedrares	GALI	VATM	58.95
	(57.84 - 58.95 - 58.65 - x - 58.54 - x)			
2.	Erika Soriano	ALIC	AIAM	56.14
	(51.85 - 56.14 - 54.79 - x - x - 51.28)			
3.	Ainhoa Cabré	CATA	INTG	53.90
	(53.90 - x - x - 51.36 - x - 49.09)			
4.	María del Mar Labandeira	GALI	CELV	53.40
	(52.42 - 51.93 - 52.69 - 52.62 - x - 53.40)			
5.	Belén Mesa	CATA	AACA	52.41
	(x - 48.34 - x - 50.09 - x - 52.41)			



La gallega Marta Míguez cada vez más cerca de los 60 metros; esta vez batiendo el récord de España con 59.43m.

6.	Irene Polo	CATA	JER2	52.18
	(x - 51.61 - x - 52.18 - x - x)			
7.	Susana Regüela	CATA	FCLB	50.85
	(50.56 - 50.85 - x - x - 48.79 - x - x)			
8.	Ana Belén Calzada	PALE	CAPI	48.28
	(x - 47.11 - 47.37 - x - 48.28 - 46.56)			
9.	Montserrat Escuredo	MADR (ADMA)		46.86
	(x - 44.25 - 46.86)			

Jabalina (21)

1.	Marta Míguez	GALI	PABS	59.43 RE
	(59.43 - 54.11 - x - 55.36 - 57.00 - 50.17)			
2.	Mercedes Chilla	CADI	VATM	57.37
	(54.55 - 57.37 - x - x - 55.58 - x)			
3.	Sonia Pérez	PALE	ADUS	48.87
	(44.92 - 48.87 - 45.97 - x - 43.84 - 46.17)			
4.	Ana Belén Pérez	MURC	PLCS	45.78
	(45.78 - 42.64 - x - 43.00 - x - 43.27)			
5.	Marta Alonso	CATA	INTG	45.58
	(43.52 - 42.32 - 45.58 - 43.07 - 44.97 - 42.10)			
6.	Eva Falagán	CANT	CUAS	43.06
	(x - 43.06 - 40.97 - x - x - x)			
7.	Nuria Fernández	LEON	ADUS	42.06
	(41.55 - 42.06 - x - 40.88 - x - x)			

HISTORIA DE LOS CAMPEONATOS DE ESPAÑA ABSOLUTOS AL AIRE LIBRE

10.000m marcha (21)

1.	Maria Vasco	CATA	INTG	43:02.04	RE
2.	Eva Pérez	CATA	JER2	45:24.42	
3.	Teresa de Jesús Linares	TENE	CEAT	46:23.16	
4.	Rocio Florido	MALA	JER2	46:24.85	
5.	María José Guardiola	VALE	PLCS	47:56.27	
6.	Rosa María Mantecón	CANT	PAMA	49:04.70	
7.	María José Poves	ARAG	SCOR	49:09.24	
8.	Mari Cruz Díaz	CATA	INTG	49:31.36	

9. Mónica Ballester MADR (AIAM) 50:19.97 - 10. Almudena Recio PALE (ADUS) 50:24.13 - 11. Mónica Antón SEGO (OVAT) 50:32.30 - 12. Lorena Luaces GALI (PABS) 50:45.17 - 13. Isabel Pérez TENE (CEAT) 51:10.40 - 14. Carmen Robles CATA (CAMA) 52:06.70 - 15. Iratxe Pérez ALAV (VATM) 52:15.61 - 16. Mónica Lopezosa SALA (ADUS) 52:27.27 - 17. María Dolores Marcos ALIC (ITOR) 53:23.69 - 18. Cristina Giménez ALIC (ITOR) 57:54.26 - Ainhoa Pinedo CADI (JER2) ab. - Carolina Jiménez MALA (NERJ) desc. (230.1) - Carmen Boné GALI (CUAS) desc. (230.1) - Vanessa Espinosa CATA (FCLB) desc. (230.1)

4x100m (22)

1.	Club Atletismo Valencia Terra i Mar (Carmen Blay, Julia Alba, Concepción Montaner, Glory Alozie)	VATM	44.63
2.	A. Deportiva Universidad Salamanca (Cora Olivero (ARG), Cristina Sanz, Yolanda Reyes, María de los Angeles Martín)	ADUS	46.17
3.	Atletismo Puma Jerez 2002 (Herminia Fortes, Arantza Loureiro, Elizabeth García, Estela Pérez)	JER2	46.63
4.	Scania Pamplona Atlético (Arantxa Reinares, María Victoria Villanueva, Amaia Ederra, Izaskun Hernández)	PAMA	46.88
5.	Integra 2 C.Natación Barcelona- L'Hospitalet (Guadalupe Sacristán, Laura Trapero, Elena Zapatero, Olga Bolshova (MDA))	INTG	47.44

6.	Agrupación Atlética Catalunya (Ángeles Rodríguez, Esmeralda Arriscado, Nuria Solé, Isabel Vert)	AACA	47.44
7.	Oviedo Atletismo (Nuria González, Rocio Álvarez, Pilar Corzo, Yerma González)	OVAT	49.13
	Agrupación Deportiva Marathon (Laura Marcos, Teresa Torres, Isabel Martínez, Susana Martín)	ADMA	desc. (170.1)

4x400m (22)

1.	Club Atletismo Valencia Terra i Mar (Elena Córcoles, Miriam Bravo, María Teresa Martínez, Norfalia Carabali)	VATM	3:39.41
2.	A. Deportiva Universidad Salamanca (Mercedes Martín, Carolina García, Cora Daniela Olivero (ARG), Yolanda Reyes)	ADUS	3:43.53
3.	Atletismo Puma Jerez 2002 (Emilia Paunica (ROU), Susana Fernández, Catalina Oliver, María Paz Maqueda)	JER2	3:43.90
4.	Fútbol Club Barcelona (Mónica Marín, Antonia Manresa, Arantxa Casero, Vanessa Badía)	FCLB	3:45.27
5.	Integra 2 C.Natación Barcelona- L'Hospitalet (Elena Zapatero, Eva Paniagua, Guadalupe Sacristán, Marta Martín)	INTG	3:47.26
6.	Agrupación Atlética Catalunya (Nuria Lezcano, Julia Estévez, Cristina Masferrer, Ángeles Rodríguez)	AACA	3:52.68
7.	Agrupación Deportiva Marathon (Alejandra Gálvez, Cristina Palomo, Paula Tudela, Ana Belén Chocano)	ADMA	3:59.22
8.	Club Atletisme Castelló - Playas de Castellón-Mislata (Laura Rodas, María Ángeles Ruiz, Dolores Peñarrocha, Patricia Moreno)	PLCS	4:02.73



Tarde de homenajes con dos grandes como José Manuel Arcos y Daniel Plaza, acompañados de José María Odriozola y Vicente Añó.

FESTIVAL DE RÉCORDS DE ESPAÑA EN LA PISTA VALENCIANA GRAN HOMENAJE AL FALLECIDO ROBERTO CABREJAS

Roberto Cabrejas no saltó en Valencia. Ni siquiera, fallecido unos días antes en un accidente de tráfico cuando su motocicleta fue arrollada por un turismo mientras volvía de presenciar la reunión de Mataró en la que Berta Castells batió su récord de España de martillo, pudo presenciar el campeonato que se disputó en el Jardín del Turia. Pero sin duda, su recuerdo fue uno de los grandes protagonistas de la máxima cita nacional del año: en uno de los homenajes más emotivos que se recuerdan, Arturo Ortiz, el plusmarquista español de salto de altura, compitió con la camiseta del club C.F. Tolosa, al que siempre perteneció el malogrado saltador y entrenador.

Arturo Ortiz fue bronce, junto a David Antona, mientras que Javier Villalobos y Raúl Lozano fueron oro y plata, respectivamente, en una competición muy sentida en la que el maravilloso detalle del plusmarquista español de la disciplina volvió a llevar a la camiseta de Tolosa al podio. Qué mejor homenaje al saltador que fuera olímpico en Moscú 1980 tras perderse la cita de Montreal por lesión, campeón de España en cinco ocasiones y tres veces plusmarquista nacional, y que en el momento del fatal desenlace ejercía como director técnico de saltos de la Federación catalana de atletismo y entrenador del C.A.R. de Sant Cugat.

Más allá de las emociones, la 81 edición del Campeonato de España absoluto se recordará por la fantástica consagración de los lanzamientos españoles.

Con sólo 23 años, un jovencísimo Mario Pestano consiguió el primero de sus 13 títulos de campeón de España absoluto, después de batir por dos veces el récord de España (la tercera y la cuarta vez en la que lo consiguió durante 2001) con unos registros de 65,89 y 67,92 metros, una marca que hacía soñar al atletismo español con verle en cualquier final internacional luchando por los primeros puestos.

Mientras, en lanzamiento de peso, Manolo Martínez protagonizó una nueva gran actuación, con un nuevo título nacional absoluto al aire libre (el octavo de los 15 que conseguiría en toda su carrera) con una gran marca de 20,61 metros, que, el hecho de que no se encontrase dentro de los principales titulares del fin de semana demostraba el nivel al que el leonés había subido al peso español.

Sin querer perderse la fiesta, la orensana Marta Míguez volvió a conquistar el título de campeona de España (el cuarto de los cinco que consiguió de forma consecutiva antes de la época dominadora de Mercedes Chilla) y lo hizo por todo lo grande, con un nuevo récord de España (59,43 metros) que a la postre supuso su mejor marca de siempre.

Junto a las plusmarcas nacionales de Pestano y Martínez, otros dos récords nacionales cayeron en Valencia en las manos de



Mario Pestano saltó al primer plano en este 2001 batiendo el récord de España en junio en la Copa de Europa y hasta dos veces en Valencia, sobre todo en su último tiro de 67.92m, marca de relumbrón mundial.

la pertiguista Mar Sánchez (4,31 metros) y de la marchadora María Vasco (43:02.04), quien recuperaba así el récord que el año anterior le había arrebatado Encarna Granados y que seguía confirmando como la mejor marchadora española de todos los tiempos, con el bronce de Sidney en la retina de todos y el quinto puesto que consiguió días después en el Campeonato del Mundo celebrado en Edmonton.

La edición de 2001 fue la tercera vez que el Campeonato de España viajó a Valencia, tras la lejana edición del 1941 y el mágico verano de 1992, tan olímpico. Con sólo 20 años, un mes y nueve días, Antonio Reina se proclamó como el campeón más joven de esta edición, asegurando la mínima B para el Campeonato del Mundo de Edmonton en semifinales, consiguiendo su primer título absoluto al aire libre y confirmando el futuro que le esperaba al reciente campeón de Europa sub 23. Mientras que, en mujeres la campeona más joven fue Isabel Vert en los 200 metros (con 20

años, un mes y 16 días). Por el lado contrario, Raúl Chapado (31 años), con el sexto de sus ocho títulos consecutivos en triple salto, y Niurka Montalvo (33 años), con el tercero de sus cinco títulos en longitud, fueron los campeones más veteranos de esta edición del Campeonato de España.

A título de resumen, una de las peores noticias del Campeonato llegó desde el salto de longitud de hombres, tras confirmarse la ausencia de Yago Lamela que le impediría revalidar su título y su renuncia al Campeonato del Mundo. Por otra parte, una de las principales sorpresas llegó desde la pértiga masculina, con la derrota (tres nulos en 5,60 metros) de Montxu Miranda, favorito indiscutible, a manos de Javier Gazol, mientras que a punto de cumplir 35 años, el gran Javier García Chico fue bronce. Y por otro lado, uno de los momentos más emocionantes de la competición fue la final de los 1.500 metros de hombres, con la gran victoria de José Antonio Redolat ante su público, tras derrotar en un final apoteósico a Andrés Díaz y a Reyes Estévez.

Junto a los ya citados Isabel Vert y Javier Villalobos, Diego Moisés Santos en los 100 metros, Adrián Fernández en los 200 metros, Antonio Adsuar en salto de longitud y Eduardo Veranés en jabalina, nunca olvidarán la cita valenciana al conseguir allí su único título de campeones de España absolutos al aire libre.

Por otra parte, a orillas del Turia, Julia Alba en 400 metros, Glory Alozie en 100 metros vallas y Felipe Vivancos en 110 metros vallas, comenzaron sus años de dominio en sus respectivas especialidades, y mientras, Carmen Blay en los 100 metros, Mayte Martínez en los 800 metros, Natalia Rodríguez en 1.500 metros, Eva Paniagua en 400 metros vallas, Marta Mendía en altura, Carlota Castrejana en triple salto, Martina de la Puente en peso, Alice Matějková en disco, Dolores Pedrares, David Canal en los 400 metros, Eduardo Iván Rodríguez en los 400 metros vallas y Moisés Campeny en martillo, siguieron ejerciendo con autoridad sus años de dominio en el historial de esta competición.

Más allá del panorama nacional, Alberto García, cuatro días después de doblegar en Estocolmo a atletas como Komen, Mouhrit o Bitok, consiguió en los 5.000 metros de Valencia su primer título nacional tras nueve subcampeonatos, y, sorprendiendo a todos, Luis Miguel Martín Berlanas corrió el viernes en Montecarlo los 3.000 metros obstáculos frente a los mejores del mundo de la distancia en 8:10.52 y con sólo tres horas de sueño antes de tomar el avión, se plantó en Valencia para ser segundo al día siguiente, únicamente superado por Antonio Jiménez.

Todo estaba listo para el Campeonato del Mundo que se disputaría entre el 3 y el 12 de agosto en Edmonton, Canadá, y donde nuestra selección, con 50 participantes (31 hombres y 19 mujeres), logró su mejor actuación de siempre en base al número de finalistas (17), y entre los que destacan las medallas de plata del legendario Jesús Ángel García Bragado en los 50 kilómetros marcha y de Marta Domínguez en 5.000 metros, junto al bronce de Niurka Montalvo en salto de longitud.



María Vasco, otra de las grandes triunfadoras gracias su récord de España de 10.000m marcha.



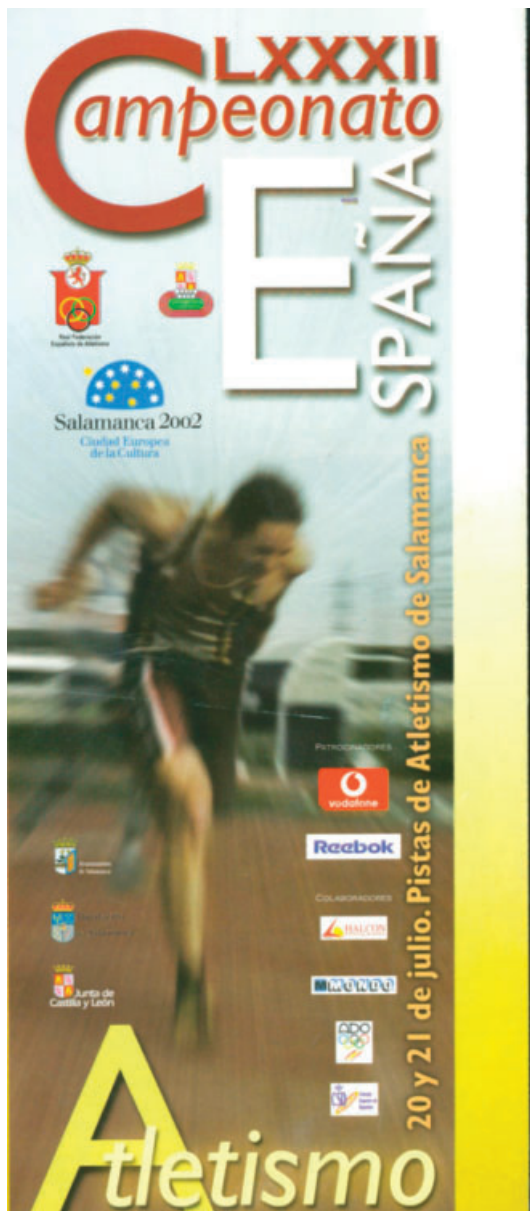
La figura de Roberto Cabrejas estuvo muy presente, fallecido fechas antes de este campeonato.

2002

82º Campeonato de España Absoluto

Salamanca (20/21.7)

Pistas "El Helmántico"



HOMBRES

100m

Eliminatorias (20) - Clasifican los 3 primeros de cada serie y los 4 mejores tiempos

Elim.1 (-1,6): 1. Santos 10.77 - 2. Maestra 10.80 - 3. Rosas 10.84 - 4. Mocholi 10.94 - 5. Zarzuelo 10.95 - 6. José Ignacio González VALE (FCLB) 10.96 - 7. David Salvador CATA (AACA) 10.99 - 8. José Antonio Expósito MURC (VELE) 11.04

Elim.2 (-2,4): 1. Beitia 10.89 - 2. A.D. Rodríguez 10.92 - 3. Vidal 10.98 - 4. Carlos Velasco MADR (CUAS) 11.14 - 5. Ángel Manuel Lorenzana ASTU (CAUO) 11.17 - 6. Francisco Javier Carrapiso CACE (ADUS) 11.23 - 7. Miguel Moreira GALI (GAPO) 11.29 - 8. José Fernando Marco ALBA (VRRO) 11.33

Elim.3 (-1,4): 1. Guzmán 10.76 - 2. Berlanga 10.78 - 3. Lozano 10.90 - 4. P.D. Rodríguez 10.92 - 5. Txomin Txurruka CATA (AACA) 11.05 - 6. Jeremy Catalán MALA (NERJ) 11.61 - 7. Miguel Cosín VALE (FCLB) 20.27

Elim.4 (-1,8): 1. Gutiérrez 10.65 - 2. De Dios 10.81 - 3. Nolet 10.82 - 4. Fernández 10.95 - 5. Marc Puigto CATA (FCLB) 11.12 - 6. Rubén de Prado CATA (FCLB) 11.20 - 7. Joaquín Marchante MADR (CJCT) 11.74

Semifinales (20) - Clasifican los 4 primeros de cada serie

Sf.1 (-1,7): 1. Beitia 10.54 - 2. A.D. Rodríguez 10.58 - 3. Berlanga 10.67 - 4. Gutiérrez 10.74 - 5. Pedro Pablo Nolet ASTU (CAUO) 10.74 - 6. Guillermo Vidal BALE (FCLB) 10.82 - 7. Pablo David Rodríguez LEON (CAUO) 10.88 - 8. Alberto Fernández LEON (ADUS) 10.98

Sf.2 (-1,6): 1. Maestra 10.56 - 2. De Dios 10.73 - 3. Santos 10.76 - 4. Rosas 10.79 - 5. José Guzmán CATA (INTG) 10.84 - 6. Jesús Zarzuelo LEON (CAUO) 10.95 - 7. Julián Lozano ALIC (BEPa) 11.00 - Iván Mocholi VALE (VATM) n.

Final (20) (+0,4)

1.	Orkatz Beitia	VIZC	RSOC	10.34
2.	Ángel David Rodríguez	MADR	JER2	10.39
3.	Cecilio Maestra	GRAN	JER2	10.50
4.	Carlos Berlanga	ARAG	ADIZ	10.51
5.	Jon Gutiérrez	VIZC	JER2	10.69
6.	Diego Moisés Santos	HUEL	APUH	10.69
7.	Víctor Manuel Rosas	BADA	ADUS	10.77
8.	Egoitz de Dios	VIZC	UNPV	10.87

200m

Eliminatorias (20) - Clasifican los 3 primeros de cada serie y los 4 mejores tiempos

Elim.1 (-3,2): 1. J. Martínez 21.63 - 2. Ezquerro 21.71 - 3. Pérez 21.84 - 4. Salvador 21.93 - 5. Ortubia 22.20 - 6. Jeremy Catalán MALA (NERJ) 22.51 - 7. Miguel Ángel Lira CREA (PACR) 22.64

Elim.2 (-3,3): 1. García 21.73 - 2. Gómez 21.97 - 3. Sánchez 22.02 - 4. Miguel de los Santos MALA (JER2) 22.21 - 5. Carlos Velasco MADR (CUAS) 22.24 - 6. Iván Mocholi VALE (VATM) 22.32 - 7. Rogelio Gutiérrez GALI (RIAZ) 22.56

Elim.3 (-2,5): 1. Landa 21.89 - 2. Navarro 21.90 - 3. Mayoral 21.91 - 4. Dorego 21.91 - 5. Expósito 22.20 - 6. Vicente Contelles VALE (PLCS) 22.78 -



Orkartz Beitia venciendo en 100m; a la derecha, el campeón en 200m Julián Martínez.



7. Josué Mena MALA (NERJ) 23.08

Elim.4 (-3,6): 1. Meléndez 21.75 - 2.P. Martínez 21.99 - 3. Vila 22.21 - 4. Andoni González VIZC (UNPV) 22.40 - 5. Rubén de Prado CATA (FCLB) 22.67 - 6. Miguel Moral LEON (INDL) 22.70 - 7. Ángel Tormo ALIC (BEPA) 22.85 - Vladimir Zape (COL) ALAV (AVIA) desc. (162.7)

Semifinales (21) - Clasifican los 4 primeros de cada serie

Sf.1 (-2,3): 1. García 21.32 - 2. Mayoral 21.43 - 3. Meléndez 21.46 - 4. Sánchez 21.70 - 5. Andrés Gómez VIZC (RSOC) 21.80 - 6. José Fernando Ortuña CADI (FCLB) 21.97 - 7. Francisco Javier Navarro MURC (MOJA) 21.98 - Alberto Dorrego TOLE (CUAS) n.

Sf.2 (-1,9): 1. J. Martínez 21.40 - 2. Vila 21.47 - 3. Ezquerro 21.63 - 4. P. Martínez 21.70 - 5. Jaime Pérez CATA (CAMA) 21.90 - 6. David Salvador CATA (AACA) 21.98 - 7. Unai Landa GUIP (ATSS) 22.00 - 8. José Antonio Expósito MURC (VELE) 23.30

Final (21) (+1,0)

1.	Julián Martínez	TENE	CEAT	21.00
2.	Jordi Mayoral	CATA	GEEG	21.17
3.	Ángel Antonio García	SALA	ADUS	21.22
4.	Íñigo Vila	ARAG	INTG	21.24
5.	Santiago Ezquerro	RIOJ	CORV	21.36
6.	Carlos Meléndez	ALIC	PLCS	21.44
7.	Pablo Martínez	MURC	CUAS	21.59
8.	Raúl Sánchez	CATA	AACA	21.65

400m

Eliminatorias (20) - Clasifican los 3 primeros de cada serie y los 4 mejores tiempos

Elim.1: 1. A. Martínez 47.91 - 2. González 48.29 - 3. Iglesias 48.67 - 4. José Manuel Tercero CACE (ADUS) 48.81 - 5. Alberto Montero CREA (PUER) 49.13 - 6. Miguel Ángel Ruiz MADR (CUAS) 49.19 - 7. Ousmane Niang (SEN) ALME (PLCS) 49.24 - 8. Jair Casero MADR (COLM) 49.30

Elim.2: 1. C. Martínez 47.88 - 2. Morante 48.12 - 3. Romera 48.38 - 4. Alejandro Vega 48.41 - 5. Pérez 48.51 - 6. Raúl Sabaté CATA (INTG) 48.59 - 7. Smith Ortise (NGR) VALE (PLCS) 48.79 - 8. Luis Ángel Yubero MADR (AAMO) 48.81

Elim.3: 1. Canal 47.70 - 2. Salvador Vega 48.49 - 3. Hormigos 48.74 - 4. Carlos Victoria MADR (ADMA) 49.16 - 5. Luis Hualde NAVA (PAMA) 49.43 - 6. Enric Martín CATA (INTG) 49.51 - 7. Roberto Briones RIOJ (CORV) 49.61 - 8. Francisco Rodríguez SEVI (MOJA) 58.78

Elim.4: 1. Rodríguez 47.72 - 2. Flores 48.24 - 3. Núñez 48.40 - 4. Lopetegui 48.44 - 5. Vera 48.54 - 6. Jorge Artal ARAG (CNHE) 48.67 - 7. Roger Font CATA (AACA) 49.01 - 8. Julio Muñoz ASTU (CAUO) 49.30

Semifinales (20) - Clasifican los 4 primeros de cada serie

Sf.1: 1. Canal 46.66 - 2. A. Martínez 47.12 - 3. S. Vega 47.57 - 4. Morante 47.78 - 5. José Hormigos TOLE (ADUS) 48.11 - 6. Jonathan Romera CATA (CNRP) 48.48 - 7. Alejandro Vega GUIP (RSOC) 48.66 - 8. Jairo Vera CATA (INTG) 48.79

Sf.2: 1. C. Martínez 47.37 - 2. Rodríguez 47.47 - 3. Flores 47.69 - 4. González 48.10 - 5. Jon Lopetegui GUIP (ATSS) 48.55 - 6. Francisco José Pérez TENE (MOJA) 48.66 - 7. Fadrigue Iglesias VALL (CAUV) 48.79 - Israel Núñez SALA (ADUS) n.

Final (21)

1.	David Canal	CATA	ADIZ	45.40
2.	César Martínez	ASTU	CAUO	46.65
3.	Alberto Martínez	CANT	FCLB	46.80
4.	Salvador Rodríguez	MADR	CUAS	47.06
5.	Luis Flores	BURG	CAPI	47.41
6.	Artzai Morante	VIZC	JER2	47.62
7.	Salvador Vega	GUIP	RSOC	47.65
8.	Isaac Marcos González	AVIL	ESMG	48.13

800m

Eliminatorias (20) - Clasifican los 3 primeros de cada serie y los 2 mejores tiempos

Elim.1: 1. Reina 1:49.19 - 2. Gallardo 1:49.56 - 3. Martín 1:49.66 - 4. Ayuso 1:49.68 - 5. Pablo Muñoz MADR (RSOC) 1:50.50 - 6. Raimundo Hipólito Marrero TENE (CEAT) 1:51.49 - 7. Víctor Riobó GALI (SGIP) 1:53.85 - 8. Daniel Loma PALE (BEMB) 1:56.17 - 9. Javier Medina CATA (JATS) 1:57.84

Tiempo intermedio: 400m: Reina 54.48

Elim.2: 1. Quesada 1:49.94 - 2. Barrios 1:50.05 - 3. Jurado 1:50.19 - 4. Ruiz 1:50.49 - 5. Pablo San Martín NAVA (PAMA) 1:50.70 - 6. Ángel Antonio López SEVI (VELE) 1:51.87 - 7. Abdourahmane Diallo (SEN) ARAG (CAMZ) 1:52.29 - 8. Jaime Jové CATA (AACA) 1:52.69 - Israel Domínguez VALL (ADUS) ab.

Tiempo intermedio: 400m: Quesada 54.69

Final (21)

1.	Antonio Manuel Reina	SEVI	RERC	1:49.05
2.	Eugenio Barrios	TOLE	CUAS	1:49.61
3.	Sergio Gallardo	LEON	FCLB	1:49.67
4.	Miguel Quesada	CATA	JATS	1:50.01
5.	Israel Ayuso	MADR	AAMO	1:50.37
6.	Juan de Dios Jurado	JAEN	CJJA	1:50.79
7.	Luis Francisco Martín	CATA	GEEG	1:51.38
8.	Daniel Ruiz	MADR	ADMA	1:51.69

Tiempo intermedio: 400m: Quesada 55.30

1.500m

Eliminatorias (20) - Clasifican los 4 primeros de cada serie y los 4 mejores tiempos

Elim.1: 1. Higuero 3:44.55 - 2. García 3:44.86 - 3. Esteso 3:45.16 - 4. Fernández 3:45.22 - 5. García 3:45.49 - 6. Manuel Ángel Penas GALI (CUAS) 3:45.89 - 7. Pol Guillén CATA (FCLB) 3:46.85 - 8. Javier Moro SEGO (INSG) 3:47.92 - 9. Raúl Gómez MADR (AAMO) 3:50.22 - Juan José Viña ASTU (CAUO) ab. - Iurgi Etxeandía VIZC (UNPV) ab.

Tiempos intermedios: 400m: Guillén 59.52; 800m: Viña 2:02.09; 1.200m: Higuero 3:02.85

Elim.2: 1. Estévez 3:42.35 - 2. Díaz 3:42.70 - 3. Redolat 3:42.75 - 4. Cerezo 3:43.15 - 5. Villarroya 3:43.61 - 6. Areny 3:44.47 - 7. Ferrando 3:44.82 - 8. Txomin Martín VIZC (ATBK) 3:46.50 - 9. Raúl Amatriain NAVA (BEIR) 3:51.64 - 10. Alberto Galindo AVIL (ADUS) 3:54.29 - 11. Sergio Sánchez LEON (ROBL) 3:59.97

Tiempos intermedios: 400m: Ferrando 1:00.60; 800m: Estévez 2:02.22; 1.200m: Estévez 2:59.45

Final (21)

1.	Juan Carlos Higuero	BURG	FCLB	3:38.81
2.	Reyes Estévez	CATA	NIKE	3:38.86
3.	José Antonio Redolat	VALE	VATM	3:39.45
4.	José Manuel Cerezo	MALA	MIJA	3:40.83
5.	Pedro Antonio Esteso	ALIC	JER2	3:41.20
6.	Carlos García	ARAG	OLIZ	3:41.45
7.	Álvaro Fernández	MALA	NERJ	3:42.51
8.	Xavier Areny	CATA	FCLB	3:45.20
9.	Miguel Ángel García SMLP (AILP) 3:45.98 - 10. Rubén Villarroya ARAG (OLIZ) 3:48.13 - 11. Francisco Javier Ferrando ARAG (OLIZ) 3:50.92 - 12. Andrés Manuel Díaz GALI (MARD) 3:53.54			

Tiempos intermedios: 400m: García 58.23; 800m: Villarroya 1:58.23; 1.200m: Higuero 2:58.98

5.000m (21)

1.	Alberto García	MADR	ADIZ	13:41.39
2.	Roberto García	ARAG	ADIZ	13:43.21
3.	Jesús España	MADR	BIKM	13:47.91
4.	Isaac Viciosa	VALL	NAVG	13:57.24
5.	Enrique Molina	GRAN	NAVG	14:04.39
6.	Freddy González (VEN)			14:06.82
7.	Iván Galán	TOLE	ADIZ	14:07.80
8.	Miguel Ángel Pinto	SALA	AACA	14:09.21
9.	Javier Adolfo Carriqueo (ARG) 14:09.64 - 10. Carles Castillejo CATA (INTG) 14:11.49 - 11. Iván Sánchez ALAV (NORQ) 14:14.26 - 12. Antonio Serrano CREA (NORQ) 14:22.88 - 13. Pablo Villalobos BADA (JER2) 14:25.07 - 14. Ricardo Serrano CREA (SEAB) 14:29.68 - 15. Fernando Rey CAST (PLCS) 14:41.62 - Álvaro Jiménez MADR (SEAB) ab. - Juan Carlos de la Ossa CUEN (NORQ) ab. - Lluís Mezquida CATA (FCLB) ab. - Hicham Lamalem (MAR) ARAG (SCOR) ab. - Iván Hierro CANT (CARR) ab.			

Tiempos intermedios: 1.000m: Serrano 2:48.93; 2.000m: Molina 5:45.86; 3.000m: García Fernández; 8:28.33; 4.000m: García Fernández 11:07.42

110m vallas

Eliminatorias (20) - Clasifican los 2 primeros de cada serie y los 2 mejores tiempos

Elim.1 (-0,5): 1. Vivancos 14.27 - 2. De los Santos 14.40 - 3. Hernández 14.61 - 4. Ruiz 14.64 - 5. Pedro Jesús Sánchez MALA (NERJ) 14.80 - 6. David Marcio SALA (ADUS) 14.84 - Carlos Martínez MADR (BEP) ab.

Elim.2 (-0,9): 1. López 14.13 - 2. Rodríguez 14.42 - 3. Roberto de Prado SALA (ADUS) 14.76 - 4. Santiago Ferrer CATA (AACA) 14.97 - 5. Imanol Soroa GUIP (RSOC) 15.07 - 6. Hipólito Montesinos ALIC (JER2) 15.41 - 7. Rubén Delgado PALE (ULEO) 17.41 - Javier Ginés VALE (VATM) ab.

Elim.3 (-0,3): 1. Jackson Quiñónez (ECU) CATA (INTG) 14.08 - 2. Pascual 14.50 - 3. Belmar 14.68 - 4. Mario Alcolea MADR (ESMG) 14.68 - 5. Juan José Pino GRAN (VELE) 14.72 - 6. Roberto García MADR (CJCT) 15.00 - 7. Igor Rodríguez ALAV (AVIA) 15.16 - 8. Joan Estruch CAST (PLCS) 15.34

Final (20) (0,0)

1.	Felipe Vivancos	BALE	PITI	13.83
2.	Javier Rodríguez	MADR	ADMA	14.12
3.	Miguel de los Santos	MALA	JER2	14.26
4.	Javier Pascual	GUIP	ADUS	14.29
5.	Iván Hernández	LANZ	ADAL	14.40
6.	Félix Belmar	CATA	FCLB	14.61
7.	Francisco Ruiz	JAEN	MOJA	14.68
8.	Francisco Javier López	ALAV	AVIA	31.84

400m vallas

Eliminatorias (20) - Clasifican los 3 primeros de cada serie y los 4 mejores tiempos

Elim.1: 1. Navarro 51.54 - 2. Vallejo 52.43 - 3. Zape 52.88 - 4. Vidal 53.37 - 5. Salvador Melgar SEVI (AILP) 53.84 - 6. Jorge Lorente ARAG (CNHE) 53.89 - Luis Vicente ARAG (INTG) n.

Elim.2: 1. Romera 52.61 - 2. Herrero 53.03 - 3. Martínez 53.14 - 4. Pérez 53.33 - 5. Cristóbal García CATA (INTG) 53.54 - 6. Jorge Caro MALA (NERJ) 53.70

Elim.3: 1. Juan 52.88 - 2. Aaron 52.91 - 3. Monreal 53.30 - 4. Ibrahima Bene Mady Diouf (SEN) FUER (MOJA) 53.43 - 5. Francisco García MADR (ADUS) 53.67 - 6. José Manuel del Campo LEON (CAUO) 53.98

Elim.4: 1. Rodríguez 52.11 - 2. Alarcón 52.42 - 3. González 52.70 - 4. Molina 52.76 - 5. González 52.77 - 6. Javier Fidalgo GALI (CUAS) 53.93 - 7. Raúl Sabatés CATA (INTG) 1:03.91

Semifinales (20) - Clasifican los 4 primeros de cada serie

Sf.1: 1. Juan 49.81 - 2. Navarro 50.82 - 3. Alarcón 51.65 - 4. Herrero 52.22 - 5. Manuel González ALIC (BEP) 52.45 - 6. José Antonio Vidal GALI (CUAS) 52.70 - 7. Íñigo Monreal NAVA (PAMA) 56.12 - Vladimir Zape (COL) ALAV (AVIA) n.

Sf.2: 1. Romera 50.58 - 2. Rodríguez 51.52 - 3. Vallejo 51.71 - 4. González 51.90 - 5. Francisco José Molina BALE (FCLB) 52.42 - 6. Pablo Martínez CAST (FCLB) 52.61 - 7. David Aaron (USA) CATA (BEP) 52.98 - 8. Emilio Pérez CATA (AACA) 53.08

Final (21)

1.	Eduardo Rodríguez	TENE	PCRU	49.27
2.	Jaime Juan	MADR	CUAS	49.80
3.	José María Romera	NAVA	PAMA	50.23
4.	Constantino Navarro	GRAN	JER2	50.55
5.	Andrés Alarcón	GRAN	ADUS	50.64
6.	Álvaro Vallejo	VALL	ADUS	51.22
7.	Alberto Carlos González	ASTU	CAUO	52.49
8.	Juan Herrero	VALL	ADUS	52.91

3.000m Obstáculos (21)

1.	Antonio David Jiménez	SEVI	RERC	8:28.07
2.	Eliseo Martín	ARAG	CAMZ	8:28.99

HISTORIA DE LOS CAMPEONATOS DE ESPAÑA ABSOLUTOS AL AIRE LIBRE

3.	Luis Miguel Martín	MADR	NIKE	8:32.21
4.	Francisco Javier Munuera	CATA	INTG	8:34.29
5.	José Luis Blanco	CATA	JER2	8:35.56
6.	Néstor Nieves (VEN)			8:44.04
7.	Sergio Martín	CANT	ADUS	8:45.55
8.	Carlos Suárez	ASTU	FCLB	8:45.87

9. Manuel Núñez CACE (ADUS) 8:47.81 - 10. José María González MADR (INDM) 8:51.47 - 11. César Pérez TOLE (CAUO) 8:56.09 - 12. Francisco Javier Lara JAEN (CJJA) 8:56.44 - 13. José Antonio Ramallo GALI (AACA) 8:57.41 - 14. Eric Segura CATA (JATS) 9:01.00 - 15. Joaquín Torres MADR (AAMO) 9:01.17 - 16. Rubén Palomeque CATA (JER2) 9:25.61 - Alberto Álvarez GALI (JER2) ab. - Antonio Manuel Martínez SEVI (CUAS) ab.
 Tiempos intermedios: 1.000m: Blanco 2:52.17; 2.000m: Martín 5:47.30

Altura (21)

1.	Ignacio Pérez	RIOJ	JER2	2.21 (2.07-1 / 2.15-1 / 2.21-1 / 2.24-xxx)
2.	Javier Bermejo	CREA	JER2	2.21 (2.07-1 / 2.15-1 / 2.18-3 / 2.21-3 / 2.24-xxx)
3.	Ola Jorgen Carlsson (SWE)	MALA	NERJ	2.18 (2.07-1 / 2.12-1 / 2.15-1 / 2.18-3 / 2.21-xxx)
4.	David Antona	VALE	ADMA	2.15 (2.07-1 / 2.15-1 / 2.21-xxx)
5.	Iván Vadillo	MADR	ADUS	2.15 (2.02-1 / 2.15-3 / 2.18-xxx)
6.	Enrique Márquez	CACE	FCLB	2.12 (2.07-1 / 2.12-1 / 2.15-xxx)
7.	Lemen Fatty	CATA	INTG	2.12 (2.02-3 / 2.07-3 / 2.12-1 / 2.15-xx / 2.18-x)
8.	Arturo Ortiz	MADR	AAMO	2.12 (2.02-1 / 2.07-1 / 2.12-2 / 2.15-xxx)

9. Diego González PALE (AACA) 2.12 (2.02-1 / 2.07-2 / 2.12-3 / 2.15-xxx) - 10. Edoña Aramburuzabala GUIP (RSOC) 2.07 (2.02-1 / 2.07-2 / 2.15-xxx) - 11= Raúl Lozano GRAN (CUAS) 2.07 (2.02-2 / 2.07-2 / 2.12-xxx) - 11= Joaquín Muñoz CREA (PUER) 2.07 (2.02-2 / 2.07-2 / 2.12-xxx) - 13. Miguel Andrés de Lucas ASTU (CAUO) 2.02 (2.02-1 / 2.07-xxx) - 14= Xavier Brunet CATA (INTG) 2.02 (2.02-3 / 2.07-xxx) - 14= John Vincent (NGR) VALE (PLCS) 2.02 (2.02-3 / 2.07-xxab) - Jorge David Hernández TENE (MOJA) sm. (2.02-xxx)

Pértiga (20)

1.	Montxu Miranda	VIZC	VAUL	5.46 (5.31-1 / 5.46-1 / 5.65-xxab)
2.	Alberto Martínez	MADR	INTG	5.41 (5.01-1 / 5.16-1 / 5.31-2 / 5.36-2 / 5.41-2 / 5.51-xxx)
3.	Andrés Hinojo	ALME	JER2	5.31 (5.01-1 / 5.16-2 / 5.31-1 / 5.41-xxx)
4.	Javier García	CATA	JER2	5.31 (5.16-1 / 5.31-2 / 5.41-xxx)
5.	Javier Sebastián Gazol	ARAG	CAMZ	5.16 (5.16-1 / 5.36-xxx)
6=.	Pedro Jesús Sánchez	MALA	NERJ	5.01 (4.81-1 / 5.01-1 / 5.16-xxx)
6=.	Roger Noguera	CATA	UALL	5.01 (4.81-1 / 5.01-1 / 5.16-xxx)
8.	Raúl Mayor	CATA	FCLB	5.01 (4.81-3 / 5.01-1 / 5.16-xxx)

9. Francisco Javier Rodríguez CATA (BEPA) 4.81 (4.81-1 / 5.01-xxx) - 10= Gaspar Matéu CAST (PLCS) 4.81 (4.81-3 / 5.01-xxx) - 10= Jordi Villalabellía CATA (AACA) 4.81 (4.81-3 / 5.01-xxx)

Longitud (20)

1.	Raúl Fernández	SEVI	VEGA	8.02/+0,6 (8.01/0,0 - x - 8.02/+0,6 - 8.02/0,0 - 7.99/0,0 - x)
2.	Yago Lamela	ASTU	AREI	8.01/+0,7



Podio del peso con tres gigantes: Mario Pestano, Manuel Martínez (campeón) y Antonio Lora.

3.	José Miguel Martínez	HUEL	JER2	7.58/0,0 (7.51/0,0 - x - x - 7.34/0,0 - 7.72/0,0 - x)
4.	Alberto Sanz	MADR	FCLB	7.58/+1,2 (7.48/+1,5 - 7.58/+1,2 - x - 7.41/0,0 - 7.39/0,0 - x)
5.	Iván Román	MADR	JER2	7.53/+0,6 (x - 7.33/+0,6 - 7.53/+0,6 - 7.49/0,0 - 7.48/0,0 - x)
6.	José Antonio Giralde	MADR	CUAS	7.49/+1,5 (7.49/+1,5 - 7.31/+1,8 - ab)
7.	Josep Maria Gener	CATA	GEEG	7.38/+1,4 (7.03/0,0 - 7.26/+1,7 - 7.38/+1,4 - 7.06/0,0 - 7.21/0,0 - 7.27/0,0)
8.	Héctor Sánchez	CANT	BEPA	7.31/+0,3 (7.20/+1,6 - 7.31/+0,3 - 7.20/+0,6 - 7.00/0,0 - 6.97/0,0 - 7.09/0,0)

9. Cristian Antivilo (CHI) 7.15/0,0 (7.15/0,0 - x - x) - 10. Agustín Capella CAST (PLCS) 7.06/+0,6 (7.06/+0,3 - 4.99/+0,3 - x) - 11. Santiago Sánchez VALE (PLCS) 7.05/+1,0 (3.07/+1,2 - 6.91/+1,0 - 7.05/+1,0) - 12. Francisco Javier Flor ASTU (CAUO) 6.92/0,0 (6.86/+0,7 - 6.64/+0,3 - 6.92/0,0) - 13. Alejandro Sáez GRAN (VELE) 6.75/0,0 (6.75/0,0 - x - x) - 14. José Ignacio González VALE (FCLB) 6.65/+1,7 (6.65/+1,7 - 4.75/+0,3 - ab)

Triple (21)

1.	Raúl Chapado	AVIL	JER2	16.38/+1,2 (15.92/+4,0 - x - 16.17/+2,4 - 16.34/+2,5 - 16.38/+1,2 - 16.23/+0,8)
2.	Eduardo Pérez	CATA	AAMO	16.21/+2,0 (16.15/+2,4 - 16.21/+2,0 - 15.98/+0,9 - 16.04/+1,1 - 13.55/+1,7 - 13.34/+0,6)
3.	Javier Asensio	CREA	JER2	16.12/+1,2 (x - 15.77/+3,0 - 15.86/+1,2 - 14.44/+2,9 - 16.12/+1,2 - x)
4.	Aitor Lapeña	BALE	FCLB	15.91/+3,1 (15.69/+0,5 - 15.91/+3,1 - x - 15.05/+2,1 - 15.64/+1,5 - x)
5.	Daniel Román	GALI	CUAS	15.72/+2,4 (x - 15.60/+3,7 - 15.61/+1,9 - 15.72/+2,4 - 15.52/+2,3 - x)
6.	Jorge Vega	VIZC	JER2	15.46/+2,3 (x - 15.46/+2,3 - x - x - x - x)
7.	Luis Ángel Caballero	PALE	CUAS	15.19/+2,5 (14.82/+1,0 - x - 15.19/+2,5 - x - x - x)
8.	Héctor Morán	ASTU	SAOV	15.07/-0,2 (14.50/+1,0 - 13.53/+2,0 - 15.07/-0,2 - x - p - ab.)

9. Andrés Capellán ASTU (ESMG) 15.02/+0,7 (13.51/+2,3 - x - 15.02/+0,7) - 10. Carlos Adán Cruz FUER (MOJA) 14.82/+2,4 (14.56/+0,3 - 14.82/+2,4 - 14.59/+0,5)

Peso (21)

1.	Manuel Martínez	LEON	ALEO	20.83 (20.83 - 20.50 - x - 20.09 - x - 20.20)
2.	Yójer Enrique (VEN)			18.77

HISTORIA DE LOS CAMPEONATOS DE ESPAÑA ABSOLUTOS AL AIRE LIBRE

	(18.77 - x - 18.47)			
3.	Mario Pestano	TENE	JER2	18.39
	(18.39 - x - x - p - p)			
4.	Antonio Lora	ALIC	BEPA	18.33
	(x - 17.80 - 17.83 - x - 18.09 - 18.33)			
5.	Marco Antonio Verni (CHI)			18.33
	(x - 18.33 - x)			
6.	José María Peña	SALA	ADUS	17.18
	(16.97 - x - 17.18 - x - 17.07 - x)			
7.	Juan Ramón Barraza	CORD	FCLB	17.07
	(16.61 - 16.81 - 17.07 - 16.56 - 17.06 - 16.97)			
8.	Germán Millán	TENE	MOJA	16.81
	(16.75 - 16.81 - x - x - 16.63 - 16.46)			
9.	Iñaki Romero GUIP (RSOC) 16.63 (15.80 - 16.61 - x - 16.63 - 16.51 - 16.61)			
	- 10. Alberto José Viejo GUAD (INGD) 16.49 (x - 16.44 - 16.49 - 16.39 - p - p)			
	- 11. Antonio Morón ARAG (FCLB) 16.23 (16.21 - 16.23 - 16.03) - 12. Eloi Rovira CATA (FCLB) 16.14 (15.90 - 15.75 - 16.14) - 13. Francisco José Ecija ALIC (BEPA) 15.96 (15.96 - 14.92 - 15.73) - 14. Óscar Fernández GALI (CUAS) 15.79 (15.49 - 15.79 - 15.45)			

Disco (20)

1.	Mario Pestano	TENE	JER2	66.34
	(64.57 - 65.34 - x - 66.34 - x - x)			
2.	David Martínez	LPAL	MOJA	60.78
	(x - 60.78 - x - x - 59.78 - x)			
3.	Roberto Moya	LEON	CUAS	59.57
	(56.12 - 59.57 - 58.30 - 57.10 - 58.84 - 55.52)			
4.	Frank Vicet	(CUB)		56.88
	(56.56 - 56.88 - x)			
5.	Iván Tirado	CATA	INTG	55.26
	(48.61 - 54.04 - 55.26 - 55.23 - x - 53.55)			
6.	Manuel Jesús Florido	CORD	JER2	54.61
	(x - 53.50 - 54.61 - 52.68 - x - x)			
7.	Juan Ramón Barraza	CORD	FCLB	53.81
	(53.81 - x - x - x - 49.06 - x)			
8.	Aitor Olaizola	GUIP	RSOC	52.33
	(52.33 - 50.03 - 51.00 - x - x - x)			
9.	Martín Brea GALI (CUAS) 51.58 (x - 51.54 - 51.58 - 50.92 - x - x) - 10. José María Peña SALA (ADUS) 50.18 (49.88 - 47.44 - 50.18) - 11. David de Ángel CANT (UNPV) 50.08 (50.08 - x - 48.34) - 12. Albert Segué CATA (AACA) 49.92 (49.92 - x - 46.71) - 13. Carlos Esparza NAVA (PAMA) 49.24 (49.24 - x - x)			

Martillo (21)

1.	Moisés Campeny	CATA	JER2	69.56
	(69.56 - 69.18 - 68.05 - 69.31 - x - 69.14)			
2.	Ignacio Calderón	ALBA	ADUS	64.39
	(60.01 - 62.49 - 64.39 - x - x - 64.38)			
3.	Alejandro González	MALA	FCLB	62.51
	(x - x - 60.31 - 61.28 - x - 62.51)			
4.	David Rubio	CATA	FCLB	62.46
	(x - 59.03 - 61.06 - 60.16 - 62.46 - x)			
5.	Joan Josep Bea	CATA	INTG	60.77
	(58.31 - 59.69 - 60.77 - 58.13 - 59.53 - 58.97)			
6.	Juan Manuel Barbosa	GALI	CUAS	60.74
	(58.01 - 60.60 - 58.97 - 60.46 - 60.74 - 60.40)			
7.	Ignacio Fernández	GALI	CELV	59.19
	(57.99 - x - 58.85 - 58.12 - x - 59.19)			
8.	Francisco Javier Nieto	CADI	JER2	58.77
	(58.77 - x - x - x - x - x)			
9.	Cristóbal Almudí GALI (ADUS) 58.50 (58.50 - x - x) - 10. Pedro María Errasti GUIP (RSOC) 58.36 (58.36 - 57.61 - 57.94) - 11. José Antonio Canós CAST (PLCS) 58.35 (57.87 - 58.35 - 57.67) - 12. Antonio Rubio VALE (BEPA) 58.26 (56.97 - 58.26 - x) - 13. Jorge Pérez MADR (RSOC) 57.27 (57.27 - 57.26 - x)			

Jabalina (21)

1.	Gustavo Dacal	GALI	JER2	73.64
	(70.47 - 71.04 - 73.64 - 69.09 - 71.86 - 70.81)			
2.	José Manuel Hermoso	HUEL	CAUO	71.79
	(71.79 - 67.75 - x - 69.73 - 70.94 - 70.17)			
3.	Raimundo Fernández	GALI	JER2	71.32
	(70.13 - x - 64.43 - 70.69 - 71.32 - x)			
4.	Alejandro García	VIZC	UNPV	68.07
	(68.07 - 64.62 - 64.95 - 61.38 - 67.18 - 64.01)			
5.	David García	MADR	ATBO	67.82
	(67.82 - p - 66.33 - 63.32 - 64.45 - x)			
6.	Marc Peralta	CATA	LAIE	67.42
	(67.42 - 63.15 - x - 62.80 - 65.06 - 64.54)			
7.	Carlos Pérez	LPAL	AILP	66.83
	(61.11 - x - 66.83 - x - x - 63.90)			
8.	Raúl Pérez	ARAG	ADUS	64.19
	(60.26 - 64.19 - x - 60.52 - x - 56.34)			
9.	Juan Pablo Alcalde MADR (RSOC) 63.93 (63.93 - 59.18 - 62.66) - 10. Rafael Baraza MURC (BEPA) 60.44 (60.44 - x - x) - 11. Antonio Cortés CATA (INTG) 60.04 (60.04 - 59.73 - 59.49)			

20km marcha (20)

1.	Francisco Javier Fernández	GRAN	BEEP	1h22:56
2.	Francisco José Pinardo	MADR	AAMO	1h25:51
3.	José Antonio González	CATA	AACA	1h26:19
4.	José Alejandro Cambil	GRAN	CUAS	1h26:55
5.	José David Domínguez	CADI	JER2	1h27:21
6.	Mikel Odriozola	GUIP	RSOC	1h28:01
7.	Santiago Pérez	GALI	ADCI	1h28:14
8.	Jesús Ángel García	MADR	ADCI	1h28:17
9.	Juan Antonio Porras JAEN (CUAS) 1h29:43 - 10. José Ignacio Aledo CAST (PLCS) 1h30:03 - 11. Juan Rubén Piñera ASTU (CAUO) 1h30:04 - 12. Manuel Expósito SEVI (MOJA) 1h33:26 - 13. Basilio Labrador TENE (PCRUZ) 1h33:39 - 14. David Mateos MADR (AAMO) 1h34:14 - 15. César Rodríguez SALA (ADUS) 1h35:08 - 16. Jesús Tomero CAST (PLCS) 1h36:12 - 17. Rodrigo Domínguez GALI (PLCS) 1h36:43 - 18. Mario Avellaneda BALE (PITI) 1h39:22 - 19. José Ángel Rodríguez GALI (CELV) 1h43:04 - José Ignacio Díaz MADR (JER2) ab. - Joaquín Pampín GRAN (AILP) ab. - José Fernández GALI (ADOR) desc. (230.4) - Juan Manuel Molina MURC (ATHL) desc. (230.4) - Javier Pérez Osorio GRAN (VELE) n.			

4x100m (21)

1.	Universidad de Oviedo	CAUO	40.15
	(Pablo David Rodríguez, Jesús Zarzuelo, Ángel Manuel Lorenzana, Pedro Pablo Nolet)		
2.	Atletismo Puma Jerez 2002	JER2	40.22
	(Cecilio Maestra, Ángel David Rodríguez, Jon Gutiérrez, Miguel de los Santos)		
3.	Integra 2 C.Natación Barcelona- L'Hospitalet	INTG	40.40
	(Enric Martín, Jackson Quiñónez (ECU), José Guzmán, Íñigo Vila)		
4.	A. Deportiva Universidad Salamanca	ADUS	40.41
	(Óscar Melchor, Ángel Antonio García, Adrián Ingelmo, Víctor Manuel Rosas)		
5.	Agrupación Atlética Catalunya	AACA	40.66
	(Txomin Txurruka, Raúl Sánchez, David Salvador, Santiago Ferrer)		
6.	C.A.Benacantil Puerto de Alicante	BEPA	41.24
	(Julián Lozano, Ángel Tormo, José Lluís Crespo, José Antonio Escribano)		
7.	Club Universitario de atletismo de Santiago	CUAS	41.70
	(Javier Fidalgo, Pablo Martínez, Carlos Velasco, Daniel Román)		
	Fútbol Club Barcelona	FCLB	desc. (170.1)
	(Marc Puigto, Guillermo Vidal, José Ignacio González, Julio César de Prado)		

4x400m (21)

1. Club Universitario de atletismo de Santiago CUAS 3:08.86
(Jaime Juan, José Antonio Vidal, Eugenio Barrios, Salvador Rodríguez)
2. A. Deportiva Universidad Salamanca ADUS 3:10.47
(José Hormigos, José Manuel Tercero, Israel Núñez, Israel Domínguez)
3. Club Atletisme Castelló - Playas de Castellón PLCS 3:11.84
(Juan Luis Llácer, Carlos Meléndez, Adrián Soler, Ousmane Niang (SEN))
4. Fútbol Club Barcelona FCLB 3:13.28
(Alberto Martínez, Sergio Gallardo, Francisco José Molina, José Fernando Ortubia)
5. Agrupación Atlética Moratalaz AAMO 3:14.23
(Jesús María Bonilla, Francisco José Pérez, Israel Ayuso, Luis Ángel Yubero)
6. Escuela de Atletismo Morro Jable-Playas de Jandia MOJA 3:14.65
(Victor Manuel Olivares, Francisco Rodríguez, Ibrahima Bene Mady Diouf (SEN), Francisco José Pérez)
7. Grup Excursionista i Esportiu Gironí GEEG 3:15.33
(Lluís Saurí, Marc Magrans, Luis Francisco Martín, Jordi Mayoral)
8. Universidad de Oviedo CAUO 3:15.83
(Julio Muñiz, Juan José Viña, Iván Fernández, Rubén Álvarez)



La llegada del 100m con Carmen Blay entrando vencedora.

4. Laura Trapero CATA INTG 12.00
5. María Victoria Villanueva NAVA PAMA 12.17
6. Claudia Troppa Heusel (GER) BALE INBL 12.18
7. Estela Pérez MADR JER2 12.22
8. Yolanda García MADR ADMA 12.27

MUJERES

100m

Eliminatorias (20) - Clasifican las 3 primeras de cada serie y los 4 mejores tiempos

Elim.1 (-1,7): 1. De Miguel 12.21 - 2. Pérez 12.29 - 3. Troppa 12.32 - 4. García 12.35 - 5. Elena Zapatero CATA (INTG) 12.70 - 6. María Amparo Benavides MALA (UNMA) 12.73 - 7. Estibaliz Aguilar LANZ (AILP) 13.02

Elim.2 (-0,8): 1. Paunica 12.05 - 2. Trapero 12.12 - 3. Moya 12.55 - 4. Berger 12.56 - 5. Romero 12.58 - 6. Ederra 12.59 - 7. Alexia Escrivá MADR (EAMA) 13.30

Elim.3 (-2,2): 1. Blay 12.27 - 2. Villanueva 12.41 - 3. Alonso 12.43 - 4. Paula Daniela González (ARG) MADR (EAMA) 12.84 - 5. Laura Real SEVI (RIAF) 12.90 - 6. Yolanda Cebrián ALBA (ATAB) 13.09 - 7. Ana Oviedo GALI (CUAS) 13.17

Elim.4 (-1,9): 1. Duque 12.16 - 2. Antxordoki 12.45 - 3. Albizu 12.76 - 4. Ana Capdevila CAST (PLCS) 12.78 - 5. Ana Isabel Céspedes CREA (PUER) 12.80 - 6. Silvia Riba CATA (AVIC) 12.82 - Kudirat Akghibe (NGR) CATA (INTG) n.

Semifinales (20) - Clasifican los 4 primeras de cada serie

Sf.1 (-1,5): 1. Duque 12.04 - 2. De Miguel 12.13 - 3. Pérez 12.21 - 4. Villanueva 12.23 - 5. Miriam Alonso GRAN (CIGR) 12.28 - 6. Rebeca Moya BURG (ATLB) 12.55 - 7. María Berger VIZC (CEAT) 12.73 - 8. Marta Romero MURC (UCAM) 12.77

Sf.2 (-2,3): 1. Blay 12.08 - 2. Trapero 12.16 - 3. Emilia Paunica (ROU) ALME (JER2) 12.21 - 4. Troppa 12.31 - 5. García 12.45 - 6. Olatz Antxordoki GUIP (BIDA) 12.56 - 7. Iratxe Albizu GUIP (ATSS) 12.70 - 8. Amaia Ederra NAVA (PAMA) 12.77

Final (20) (-0,8)

- | | | | |
|------------------------|------|------|-------|
| 1. Carmen Blay | CATA | VATM | 11.71 |
| 2. María Antonia Duque | CACE | FCLB | 11.96 |
| 3. Margarita de Miguel | CATA | AACA | 11.97 |

200m

Eliminatorias (20) - Clasifican los 3 primeras de cada serie y los 4 mejores tiempos

Elim.1 (-1,1): 1. Sanz 24.81 - 2. Corzo 24.99 - 3. Recio 25.16 - 4. Mun 25.51 - 5. Alonso 25.86 - 6. Alba Grau CATA (AVIC) 25.96 - 7. Juliet Itoya (NGR) MADR (ADMA) 26.12

Elim.2 (-1,2): 1. Reinares 24.67 - 2. Torres 24.88 - 3. Rodríguez 25.07 - 4. Jiménez 25.33 - 5. Sotorrio 25.71 - 6. María Caridad Hernández MURC (UCAM) 25.93 - 7. Lourdes González MALA (NERJ) 25.99

Elim.3 (-2,4): 1. García 25.21 - 2. Villanueva 25.24 - 3. Iglesias 25.36 - 4. Ruth Conde RIOJ (CORV) 25.89 - 5. Teresa Rodríguez TENE (CEAT) 26.14 - 6. Consuelo Hernández SALA (ADUS) 26.23 - 7. Sara María Santiago LPAL (AILP) 26.41

Elim.4 (-3,2): 1. Zapatero 25.51 - 2. Oliver 25.73 - 3. Ederra 26.11 - 4. Verónica Álvarez ASTU (SAOV) 26.61 - Margarita de Miguel CATA (AACA) desc. (162.7) - Elena Córcoles VALE (VATM) desc. (163.3)

Semifinales (21) - Clasifican los 4 primeras de cada serie

Sf.1 (-3,6): 1. Sanz 24.92 - 2. Villanueva 25.09 - 3. García 25.15 - 4. Iglesias 25.24 - 5. Pilar Corzo ASTU (OVAT) 25.36 - 6. Belén Recio CORD (NERJ) 25.48 - 7. Sandra María Jiménez SEVI (JER2) 25.67 - 8. Andrea Sotorrio ASTU (SAOV) 25.92

Sf.2 (-2,0): 1. Reinares 24.83 - 2. Torres 24.92 - 3. Rodríguez 25.09 - 4. Zapatero 25.41 - 5. Miriam Alonso GRAN (CIGR) 25.62 - 6. Amaia Ederra NAVA (PAMA) 25.83 - 7. Petra Mun LPAL (AILP) 25.86 - Catalina Oliver BALE (JER2) n.

Final (21) (-0,8)

- | | | | |
|------------------------------|------|------|-------|
| 1. Arantxa Reinares | NAVA | PAMA | 24.19 |
| 2. Cristina Sanz | VALL | ADUS | 24.28 |
| 3. María Victoria Villanueva | NAVA | PAMA | 24.50 |
| 4. Yolanda García | MADR | ADMA | 24.59 |
| 5. Arantxa Iglesias | LEON | CAUV | 24.73 |
| 6. Teresa Torres | MADR | ADMA | 24.91 |
| 7. Miriam Rodríguez | LEON | PONF | 24.92 |
| 8. Elena Zapatero | CATA | INTG | 25.38 |

400m

Eliminatorias (20) - Clasifican los 3 primeras de cada serie y los 2 mejores tiempos

Elim.1: 1. Alba 54.63 - 2. Maqueda 54.76 - 3. Álvarez 55.42 - 4. García 55.73 - 5. Miguel 55.94 - 6. Eva María Gago ARAG (SCOR) 58.08 - Mónica Marín CATA (FCLB) n.

Elim.2: 1. Bravo 54.05 - 2. Antonio 55.52 - 3. Odalmis Limonta Gorguey (CUB) VALE (PLCS) 56.05 - 4. Fernández 56.65 - 5. Nerea Ruano TOLE (VATM) 57.29 - 6. Patricia Oramas TENE (MOJA) 58.18 - Catalina Oliver BALE (JER2) n.

Final (21)

1.	Julia Alba	SEVI	VATM	53.42
2.	María Paz Maqueda	SEVI	JER2	54.05
3.	Miriam Bravo	RIOJ	VATM	54.18
4.	Daisy Antonio	LPAL	VATM	54.90
5.	Rocío Álvarez	ASTU	OVAT	55.54
6.	Carolina García	SEGO	ADUS	56.04
7.	Susana Fernández	SEVI	JER2	56.56
8.	María Teresa Miguel	CACE	VALC	56.57

800m

Eliminatorias (20) - Clasifican los 3 primeras de cada serie y los 2 mejores tiempos

Elim.1: 1. Martínez 2:05.55 - 2. Fuentes-Pila 2:09.46 - 3. Bové 2:09.79 - 4. Alejandra Gálvez ALME (ADMA) 2:10.38 - 5. Lidia Saavedra TENE (CEAT) 2:11.21 - 6. Alicia Argüello LEON (ULEO) 2:11.50 - 7. Griselda Junca CATA (CAMA) 2:12.12 - 8. Irene Rodríguez CATA (AACA) 2:14.62 - 9. Elián Pérez ARAG (CAMZ) 2:16.40

Tiempo intermedio: 400m: Martínez 1:02.10

Elim.2: 1. R. Rodríguez 2:06.58 - 2. Desviat 2:06.97 - 3. Martín 2:07.91 - 4. Conde 2:09.26 - 5. Barberá 2:09.68 - 6. Mónica Alcázar MADR (ADUS) 2:10.70 - 7. Isabel Macías ARAG (VATM) 2:10.94 - 8. Gemma Masnou CATA (JATS) 2:13.77 - 9. Julia Estévez CATA (AACA) 2:14.96

Tiempo intermedio: 400m: Desviat 1:03.01

Final (21)

1.	María Teresa Martínez	VALL	VATM	2:00.51
2.	Esther Desviat	MADR	ADMA	2:04.66
3.	Rocío Rodríguez	GALI	RIAF	2:05.92
4.	Margarita Fuentes-Pila	CANT	AILP	2:08.45
5.	Marta Martín	CATA	AACA	2:09.13
6.	Anna Bové	CATA	INTG	2:11.64
7.	Patricia Conde	RIOJ	CORV	2:13.43
8.	Judit Barberá	CATA	CNRP	2:18.03

Tiempos intermedios: 400m: Martínez 1:00.83

1.500m

Eliminatorias (20) - Clasifican los 4 primeras de cada serie y los 4 mejores tiempos

Elim.1: 1. García 4:26.36 - 2. Rodríguez 4:26.38 - 3. Alfonso 4:26.50 - 4. Arias 4:26.51 - 5. Salim 4:26.64 - 6. Valderas 4:28.05 - 7. Bartolí 4:30.74 - 8. Inmaculada Francisco VALE (PLCS) 4:31.88 - 9. Merixell Bonet CATA (INTG) 4:34.82 - 10. Dolores Checa VALE (TOSS) 4:44.38 - Leire Medina VIZC (ORTU) ab. - Alicia Fernández CATA (CAMA) ab. - Maitane Intxaurbe VIZC (JER2) ab. - María Cristina Valcárcel MADR (VATM) ab.

Tiempos intermedios: 400m: 1:10.19; 800m: 2:23.52; 1.200m: 3:34.90 (todos de Adoración García)

Elim.2: 1. Amina El Kallali (MAR) MALA (NERJ) 4:28.28 - 2. Fuentes-Pila 4:29.37 - 3. N. Fernández 4:29.80 - 4. Morató 4:30.00 - 5. Mas 4:30.12 - 6. R. Pérez 4:30.95 - 7. Clara Pérez MADR (RIAF) 4:31.08 - 8. Diana Martín MADR (VATM) 4:31.51 - 9. Sarai Sarmiento ALIC (MACR) 4:32.94 - 10. Elvira Longo ASTU (ESMG) 4:33.57 - 11. Uxue Fraile GUIP (ATSS) 4:34.30 - 12. Susana Arrúa (ARG) SALA (ADUS) 4:34.38 - 13. Rosa Albana Saúl (ANG)



Curva final del 1.500m y máxima igualdad donde Natalia Rodríguez (dorsal 630) se llevaría el oro.

VALE (PLCS) 4:36.78 - 14. Beatriz Ros MADR (ADMA) 4:38.55 - 15. María Carmen Félix ARAG (SCOR) 4:44.18

Tiempos intermedios: 400m: Saul 1:12.29; 800m: Fuentes-Pila 2:27.29; 1.200m: Fuentes-Pila 3:38.11

Final (21)

1.	Natalia Rodríguez	CATA	ADIZ	4:21.58
2.	Nuria Fernández	MADR	NIKE	4:21.83
3.	Adoración García	MURC	VATM	4:21.95
4.	Iris María Fuentes-Pila	CANT	CARR	4:22.05
5.	Irene Alfonso	ASTU	AACA	4:28.03
6.	Eva Arias	GALI	ADOR	4:28.28
7.	Sara Valderas	VALL	ADUS	4:29.30
8.	Montserrat Mas	CATA	FCLB	4:30.43

9. María Dolores Bartolí CATA (FCLB) 4:32.90 - 10. Esther Salim MADR (RIAF) 4:33.51 - 11. Raquel Pérez CATA (AACA) 4:41.36 - Rosa María Morató CATA (FCLB) ab.

Tiempos intermedios: 400m: Rodríguez 1:11.84; 800m: Rodríguez 2:25.97; 1.200m: Fuentes-Pila 3:38.56

5.000m (20)

1.	Marta Domínguez	PALE	NIKE	15:30.11
2.	Beatriz Santiago	SALA	ADUS	15:48.02
3.	Jacqueline Martín	CATA	FCLB	15:53.41
4.	Amaia Piedra	VIZC	ORTU	16:01.26
5.	Alessandra Aguilar	GALI	ADUS	16:05.32
6.	María Rocío Ríos	ASTU	OBEN	16:05.90
7.	Judit Pla	CATA	INTG	16:06.83
8.	Isabel Eizmendi	CATA	FCLB	16:14.80

9. María Cristina Petite VIZC (ORTU) 16:20.28 - 10. María Luisa Larraga ARAG (ADIZ) 16:24.77 - 11. Sandra Hervás ALIC (VATM) 16:44.19 - 12. Ana

María Pérez ALIC (ORIH) 16:47.13 - 13. Rocío Martínez BADA (ATMO) 16:48.81 - 14. Iratxe Aramburu GUIP (ORTU) 16:55.54 - 15. Estibaliz Urrutia VIZC (BIDZ) 17:11.95 - 16. Rosana Fernández LEON (CUAS) 17:47.41 - María Teresa Pulido GRAN (OBEN) ab. - Patricia Arribas MADR (ADUS) ab.
Tiempos intermedios: 1.000m: Domínguez 3:06.58; 2.000m: Santiago 6:15.85; 3.000m: Domínguez 9:21.17; 4.000m: Domínguez 12:31.79

100m vallas

Eliminatorias (20) - Clasifican los 2 primeras de cada serie y los 2 mejores tiempos

Elim.1 (-1,3): 1. Alozie 13.12 - 2. Cora Olivero (ARG) SALA (ADUS) 13.56 - 3. Civera 14.17 - 4. Unzu 14.26 - 5. Rosario Penella VALE (INTG) 14.77 - 6. Anna Circuns CATA (CAMA) 14.83 - 7. Cristina Bárcena CATA (AACA) 15.04 - 8. Leire Azkunaga VIZC (BIDZ) 15.16

Elim.2 (-2,2): 1. López 13.40 - 2. Arriscado 14.27 - 3. García 14.40 - 4. Naiara Soler VALE (VATM) 14.60 - 5. Bruna Miralpeix CATA (FCLB) 14.80 - 6. Virginia Villar GALI (CUAS) 15.00 - 7. Cristina Llamas LEON (CAUV) 15.04 - 8. Sara González VALE (PLCS) 15.13

Elim.3 (-1,5): 1. Loureiro 13.84 - 2. Capdevila 14.63 - 3. Inmaculada Clopés CATA (GICB) 14.68 - 4. Noelia González FUER (MOJA) 14.96 - 5. Macarena Pérez CREA (CATO) 15.05 - 6. Ángela Serrano MALA (NERJ) 15.27 - 7. María Rocafiguera CATA (AVIC) 15.74 - María Peinado JAEN (VATM) n.

Final (21) (+0,8)

1.	Glory Alozie	VALE	VATM	12.83
2.	Aliuska López	ASTU	OVAT	13.03
3.	Arantza Loureiro	VIZC	JER2	13.50
4.	Vanessa Civera	VALE	PLCS	14.14
5.	Esmeralda Arriscado	CATA	AACA	14.16
6.	Geraldine García	CATA	INTG	14.25
7.	Ruth Unzu	NAVA	PAMA	14.31
8.	Ana Capdevila	CAST	PLCS	14.63

400m vallas

Eliminatorias (20) - Clasifican los 2 primeras de cada serie y los 2 mejores tiempos

Elim.1: 1. Cora Olivero (ARG) SALA (ADUS) 59.03 - 3. Rodríguez 1:01.34 - 3. Cepeda 1:01.51 - 4. Lorena Vázquez GALI (CUAS) 1:02.07 - 5. Ana Isabel Serra ARAG (FCLB) 1:02.75 - 6. Guadalupe Sacristán CATA (INTG) 1:03.09 - 7. Rosa Blanca González ALIC (RIAF) 1:04.09

Elim.2: 1. Medina 59.47 - 2. Villar 1:00.90 - 3. Alejandra de Castro MADR (CANG) 1:02.72 - 4. Julia Estefanell CATA (AACA) 1:02.89 - 5. Marta Masferrer CATA (GEEG) 1:03.36 - 6. Esperanza Jiménez GRAN (CIGR) 1:03.43

Elim.3: 1. Montero 1:00.14 - 2. Forcadell 1:00.44 - 3. López 1:01.73 - 4. Geriçó 1:01.97 - 5. Jessica Rodríguez ARAG (ADUS) 1:03.01 - 6. Cristina Masferrer CATA (AACA) 1:03.12 - 7. Sandra Unzu NAVA (PAMA) 1:03.45

Final (21)

1.	Beatriz Montero	ASTU	VATM	58.90
2.	Laia Forcadell	CATA	INTG	59.86
3.	Raquel Villar	NAVA	PAMA	59.96
4.	Ángeles Rodríguez	CATA	AACA	1:00.18
5.	Irene Verónica Cepeda	LEON	ULEO	1:00.54
6.	Celia Medina	ALBA	CUAS	1:00.76
7.	Ángela López	BALE	FCLB	1:02.10
8.	Ana Geriçó	ARAG	BIDZ	1:02.78

3.000m Obstáculos (21)

1.	Zulema Fuentes-Pila	CANT	CARR	10:15.17
2.	Yamilka González	ALIC	CUAS	10:22.24
3.	Ana María Álvarez	LEON	OVAT	10:58.82
4.	Tamara Sanfábio	MADR	RIAF	11:01.43
5.	Elisabet Ruz	CATA	JATS	11:04.64



Zulema Fuentes-Pila (dorsal 481), en pleno salto de la ría con Yamilka González, primera campeona de España de la historia en 3.000m obstáculos.

6.	Irene Pelayo	CANT	CARR	11:09.05	
7.	María Isabel Lorenzo	SALA	ATSA	11:11.22	
8.	Silvia Martínez	MADR	SCOR	11:11.37	
9.	María Teresa del Valle ALAV (BIDZ) 11:12.90 - 10. Carolina Menéndez CATA (AACA) 11:15.61 - 11. Marta Gómez CATA (INTG) 11:21.14 - 12. María Carmen Peralta CADI (JER2) 11:21.95 - 13. Laura Rosell CATA (INTG) 11:27.99 - 14. María Elena Moreno CANT (CARR) 11:33.34 - 15. Ángela Tejedor VIZC (BIDZ) 11:38.27 - 16. María Pura Cosgaya CATA (GEEG) 11:43.67 - 17. Esther Pérez VALE (PLCS) 11:45.32 - 18. Alexandra González VIZC (PAMA) 11:47.03 - 19. María Magdalena Llerena MADR (ADMA) 11:58.86 - 20. Marián Peraleda ASTU (UOEG) 12:30.51				

Tiempos intermedios: 1.000m: González 3:22.41; 2.000m: González 6:47.53

Altura (20)

1.	Marta Mendía	NAVA	PAMA	1.88	(1.74-1 / 1.80-1 / 1.86-1 / 1.88-1 / 1.92-xxx)
2.	Ruth Beitía	CANT	VATM	1.88	(1.74-1 / 1.80-1 / 1.86-2 / 1.88-1 / 1.92-xxx)
3.	Ana Romera	NAVA	PAMA	1.74	(1.60-1 / 1.65-1 / 1.68-1 / 1.71-1 / 1.74-3 / 1.77-xxx)
4.	Raquel Álvarez	ZAMO	ADUS	1.71	(1.60-1 / 1.65-1 / 1.68-1 / 1.71-2 / 1.74-xxx)
5.	Inmaculada Clopés	CATA	GICB	1.71	(1.60-1 / 1.65-2 / 1.68-1 / 1.71-2 / 1.74-xxx)
6.	Gloria Romero	CATA	FCLB	1.68	



Espectacular Niurka Montalvo en longitud en su duelo frente a frente con Concha Montaner.

				(1.60-1 / 1.65-1 / 1.68-1 / 1.71-xxx)
7.	Cristina Teixeira	MADR	JER2	1.65
				(1.60-1 / 1.65-1 - 1.68-xxx)
8.	Estefanía Guillena	CATA	AACA	1.60
				(1.60-1 / 1.65-xxx)
9.	Carmen Muñoz	CREA (JER2)	1.60	(1.60-3 / 1.65-xxx)

Pértiga (21)

1.	Dana Elvira Cervantes	MALA	VATM	4.20
				(4.05-2 / 4.20-1 / 4.37-xxx)
2.	Naróa Agirre	GUIP	ATSS	4.05
				(3.90-1 / 4.05-1 / 4.20-xxx)
3.	María del Mar Sánchez	BALE	PITI	3.90
				(3.75-1 / 3.90-1 / 4.05-xxx)
4=.	Mónica Ballesteros	CATA	INTG	3.75
				(3.55-2 / 3.75-1 / 3.90-xxx)
4=.	Gemma Riatos	CATA	AACA	3.75
				(3.55-2 / 3.75-1 / 3.90-xxx)
6.	María de la Soledad Barbero	TOLE	CATO	3.55
				(3.35-1 / 3.55-1 / 3.75-xxx)
7.	Gemma Piquer	CATA	FCLB	3.55
				(3.35-2 / 3.55-1 / 3.75-xxx)
8.	Silvia Monfort	ARAG	SCOR	3.55
				(3.35-2 / 3.55-2 / 3.75-xxx)
9.	Elena Marquina	ARAG (SCOR)	3.35	(3.35-3 / 3.55-xxx) - Esther Lidia Auyanet LPAL (MOJA) n.

Longitud (21)

1.	Niurka Montalvo	VALE	VATM	6.78/+4,0
				(6.78/+4,0 - x - 6.61/+0,4 - 6.62/+0,8 - 6.65/+0,7 - ab)

2.	Concepción Montaner	VALE	VATM	6.73/+0,9
				(x - 6.65/+0,6 - 6.51/+1,5 - 6.35/+0,4 - 6.73/+0,9 - x)
3.	María Peinado	JAEN	VATM	6.06/+1,5
				(5.86/+0,9 - x - 4.59/0,0 - 5.80/+0,6 - 5.90/0,0 - 6.06/+1,5)
4.	Rebeca Azcona	NAVA	PAMA	5.91/+0,3
				(5.68/+3,3 - 5.55/+0,7 - 5.58/+0,4 - 5.80/+1,0 - 5.79/0,0 - 5.91/+0,3)
5.	Patricia Sarrapio	MADR	AAMO	5.79/+2,1
				(5.79/+2,1 - x - x - 5.43/+0,4 - 5.75/-0,8 - 5.68/-0,8)
6.	Erika Fano	VIZC	BIDZ	5.77/+0,5
				(5.47/+1,4 - 5.75/+0,5 - x - 5.49/+1,0 - x - 5.77/+0,5)
7.	Vanessa Peñalver	CREA	CUAS	5.73/-1,0
				(x - 5.43/+0,4 - 4.09/+0,7 - 5.55/0,0 - 5.73/-1,0 - 5.64/+0,2)
8.	Esther Abril	SEVI	RIAF	5.61/-0,6
				(5.50/+1,0 - 2.28/-0,6 - 5.61/-0,6 - 5.45/-0,4 - 5.43/0,0 - 5.24/+0,4)
9.	María Berger	VIZC (CEAT)	5.19/0,0	(x - x - 5.19/0,0)

Triple (20)

1.	Carlota Castrejana	RIOJ	VATM	14.18/+1,0
				(14.12/+2,3 - x - 14.18/+1,0 - x - x - x)
2.	Concepción Paredes	CATA	AACA	13.38/+1,0
				(12.91/+1,0 - x - 13.38/+1,0 - 13.11/+1,5 - x - 12.80/+1,2)
3.	Patricia Sarrapio	MADR	AAMO	13.13/+3,0
				(12.75/-0,1 - 13.13/+3,0 - x - 13.02/+3,0 - 12.93/+0,6 - 12.71/+1,0)
4.	María Victoria Mayo	AVIL	ADUS	13.06/+2,0
				(11.88/+0,7 - 13.06/+2,0 - 12.85/+1,0 - x - x - x)
5.	Rebeca Azcona	NAVA	PAMA	12.94/+2,0
				(11.87/0,0 - 12.63/+1,0 - 12.94/+2,0 - x - 12.35/-0,5 - x)
6.	María Begoña Adrián	VIZC	ATSS	12.88/+2,0
				(12.46/+0,6 - 12.88/+2,0 - p - x - x - p)
7.	Inmaculada Beitia	CANT	VATM	12.87/+2,0
				(12.58/+1,0 - 12.87/+2,0 - x - x - x - 12.87/+0,5)
8.	Ainhoa Insunza	VIZC	CEAT	12.77/+2,4
				(x - 12.25/+3,0 - 12.77/+2,4 - x - x - x)
9.	María Teresa Mora	TOLE (FCLB)	12.66/+2,0	(12.30/+0,3 - 12.37/+2,0 - 12.66/+2,0) - 10. Mónica María Mayo AVIL (ADUS) 12.46/+2,8 (12.27/0,0 - x - 12.46/+2,8) - 11. Vanessa Peñalver CREA (CUAS) 12.36/+1,4 (x - 12.20/0,0 - 12.36/+1,4) - 12. Raquel Cuesta MADR (AAMO) 12.28/+1,0 (12.28/+1,0 - x - 12.19/+1,2) - 13. María Isabel Robles MALA (NERJ) 12.21/+1,2 (11.88/+3,0 - 11.99/+1,0 - 12.21/+1,2) - 14. Erika Fano VIZC (BIDZ) 12.12/+1,0 (x - 12.12/+1,0 - x) - 15. Lucía Alexandre VALE (VATM) 11.94/+2,3 (11.83/+1,0 - 11.42/0,0 - 11.94/+2,3)

Peso (20)

1.	Irache Quintanal	CATA	FCLB	15.69
				(14.85 - x - 14.88 - 14.71 - 15.52 - 15.69)
2.	Alice Matejková	LPAL	VATM	15.61
				(14.84 - 15.50 - 15.61 - x - 15.13 - 15.46)
3.	Magnolia Iglesias	ASTU	OVAT	15.29
				(x - 15.29 - x - 14.92 - x - x)
4.	Marianne Berndt (CHI)			14.90
				(14.68 - 14.90 - 14.64)
5.	María Lorena Aguilar	MALA	NERJ	14.01
				(13.99 - x - 14.01 - x - 13.72 - 13.83)
6.	Ana María Lora	ALIC	VATM	13.37
				(13.37 - x - x - 13.18 - x - x)
7.	Montserrat Felipe	CACE	ADUS	12.92
				(11.78 - 12.71 - x - 12.70 - 12.92 - 12.76)
8.	Blanca Esther Crespo	PALE	RIAF	12.80
				(12.75 - x - 12.80 - 12.49 - 12.40 - 12.79)
9.	Marta Carballo	CACE (VALC)	12.59	(11.89 - 12.59 - x - 12.44 - 12.12 - x) - Margarita Ramos LEON (ADUS) n

Disco (21)

1.	Alice Matejková	LPAL	VATM	57.77
				(56.62 - 54.88 - 55.40 - 55.18 - 57.77 - x)

2. Irache Quintanal CATA FCLB 53.28
(50.93 - 53.28 - 51.02 - x - x - x)
 3. Rita Lora NAVA PAMA 51.81
(47.11 - 48.56 - 51.81 - x - 51.46 - x)
 4. Carmen María Solé CATA INTG 47.01
(46.25 - 46.49 - x - 47.01 - x - 43.84)
 5. María Ascensión Rodríguez SMLP FCLB 46.92
(x - 41.43 - x - x - 46.92 - x)
 6. María Lorena Aguilar MALA NERJ 45.79
(42.48 - 45.79 - 44.87 - x - 44.29 - x)
 7. Olga Prats VALE PLCS 43.00
(40.67 - 43.00 - 38.88 - 41.17 - 37.46 - 38.92)
 8. María Luisa Lafuente MADR AAMO 42.73
(41.65 - x - x - 42.73 - x - 42.36)
9. María Contreras MADR (CUAS) 40.41 (40.41 - x - 40.30) - 10. Laura González SEVI (RIAF) 39.52 (39.52 - 38.45 - 38.85) - 11. Verónica Ferrero BURG (CAPI) 39.45 (37.41 - 39.45 - 39.06) - 12. Elena López VALE (VATM) 37.84 (37.84 - 36.96 - x) - 13. Olga Antoranz SEGO (ADUS) 37.76 (37.76 - 37.16 - x) - 14. Carolina Guillén TENE (JER2) 37.47 (x - 37.47 - x) - Margarita Ramos LEON (ADUS) n.

Martillo (20)

1. María Dolores Pedrares GALI VATM 62.57
(54.94 - 59.37 - x - 59.16 - 61.94 - 62.57)
 2. Ainhoa Cabré CATA INTG 56.60
(x - 55.39 - 53.03 - 56.60 - 51.41 - 54.57)
 3. Irene Polo CATA JER2 54.99
(51.92 - x - x - x - 54.99 - 54.19)
 4. Erika Soriano ALIC VATM 54.27
(53.15 - 54.27 - 53.82 - 53.69 - 53.39 - x)
 5. María del Mar Labandeira GALI CELV 53.50
(53.50 - x - x - 52.24 - 52.67 - 49.16)
 6. Belén Mesa CATA AACA 52.52
(50.23 - x - 51.27 - 52.52 - x - 50.83)
 7. Eskarne Laizola VIZC OVAT 50.94
(48.86 - 49.75 - 50.59 - 50.94 - 49.17 - 49.97)
 8. Laura Rey CATA INTG 50.78
(49.47 - 49.11 - 48.96 - 50.78 - 49.88 - 49.89)
9. María Carmen Vidal VALE (PLCS) 48.24 (45.52 - 46.96 - 48.24) - 10. Verónica Sánchez MALA (CUAS) 48.06 (x - x - 48.06) - 11. Sonia Matas CATA (GICB) 47.85 (46.00 - 46.64 - 47.85) - 12. Elena Izquierdo MADR (ADMA) 46.92 (46.39 - x - 46.92) - 13. Iratxe Olazábal VIZC (BIDZ) 46.56 (46.56 - 44.27 - 45.37) - 14. Susana Regüela CATA (FCLB) 45.96 (x - x - 45.96) - 15. Montserrat Escuredo MADR (ADMA) 45.93 (43.46 - 43.26 - 45.93) - 16. Tania Sola NAVA (PAMA) 45.42 (45.42 - 44.78 - x) - María Teresa Sanz SEGO (ADUS) n.

Jabalina (20)

1. Marta Miguez GALI PABS 57.76
(53.59 - 49.62 - 54.94 - x - 55.64 - 57.76)
2. Mercedes Chilla CADI VATM 56.86
(x - 56.86 - x - 54.40 - x - 53.27)
3. María Idoia Mariezkurrena NAVA PAMA 47.86
(45.48 - 47.14 - 47.86 - 46.85 - 46.00 - 46.59)
4. Sonia Pérez PALE ADUS 46.04
(42.95 - 45.22 - x - x - 43.71 - 46.04)
5. Eva Falagán CANT CUAS 46.00
(46.00 - 45.78 - 42.66 - x - x - x)
6. Nuria Fernández LEON ADUS 45.57
(43.20 - x - 45.57 - 40.15 - 40.54 - 41.66)
7. María Ángeles Filgueira GALI SGIP 44.39
(44.39 - x - 40.64 - 41.88 - 43.57 - 41.05)
8. Ana Belén Pérez CATA INTG 42.65
(42.65 - x - 35.72 - x - p - 37.98)



Dolores Pedrares, récord del campeonato en martillo.

9. María Marchante CUEN (JER2) 42.59 (39.98 - 42.59 - 41.63) - 10. Vanessa Morales LPAL (RIAF) 42.37 (42.37 - 40.71 - 41.76) - 11. Alicia Lagartos ALAV (BIDZ) 41.46 (38.70 - 38.24 - 41.46) - 12. Irene Veracruz MURC (SGIP) 41.23 (41.23 - 40.84 - 39.94) - 13. Yolanda Silveira ALIC (BENI) 41.03 (x - 40.95 - 41.03) - 14. Nuria Ferrer CATA (AACA) 39.81 (x - 35.38 - 39.81) - 15. Alejandra Puente ASTU (ESMG) 36.43 (x - 35.46 - 36.43) - 16. Esther Gutiérrez CANT (CALR) 33.94 (33.94 - 33.28 - 31.24)

10.000m marcha (20)

1. María Vasco CATA INCT 45:00.14
2. Rocío Florido MALA JER2 45:59.02
3. Beatriz Pascual CATA JATS 46:28.05
4. Teresa de Jesús Linares TENE CEAT 47:25.40
5. María José Poves ARAG SCOR 47:44.91
6. Mari Cruz Díaz CATA INTG 48:03.45
7. María José Guardiola VALE PLCS 48:04.62
8. Carolina Jiménez MALA NERJ 48:37.22
9. Mónica Ballester MADR (AAMO) 49:25.63 - 10. Iratxe Pérez ALAV (VATM) 50:13.42 - 11. Verónica Espino SEVI (ADUS) 50:28.82 - 12. Vanessa Espinosa CATA (FCLB) 50:36.19 - 13. Ainhoa Pinedo CADI (CUAS) 50:58.17 - 14. Isabel Pérez TENE (CEAT) 51:20.52 - 15. Carmen Boné GALI (CUAS) 52:16.04 - 16. Irantzu Egiguren GUIP (TXIN) 53:21.83 - 17. Mónica Lopez-zosa SALA (ADUS) 54:48.84 - 18. Carmen Robles CATA (CAMA) 58:29.87 -

HISTORIA DE LOS CAMPEONATOS DE ESPAÑA ABSOLUTOS AL AIRE LIBRE

Eva Pérez CATA (JER2) ab. - María Teresa Gargallo ARAG (SCOR) desc. (230.4)

4x100m (21)

1.	Club Atletismo Valencia Terra i Mar (Carmen Blay, Elena Córcoles, Concepción Montaner, Glory Alozie)	VATM	44.72
2.	A. Deportiva Universidad Salamanca (Cora Daniela Olivero (ARG), Consuelo Hernández, Carolina García, Cristina Sanz)	ADUS	46.27
3.	Scania Pamplona Atlético (Goretty Iribarren, Arantxa Reinares, María Victoria Villanueva, Amaia Ederra)	PAMA	46.45
4.	Atletismo Puma Jerez 2002 (Estela Pérez, Arantza Loureiro, María Paz Maqueda, Sandra María Jiménez)	JER2	46.45
5.	Oviedo Atletismo (Nuria González, Rocío Álvarez, Pilar Corzo, Aliuska López)	OVAT	46.52
6.	Agrupación Atlético Catalunya (Janet Coulibaly, Nuria Solé, Esmeralda Arriscado, Margarita de Miguel)	AACA	47.63
7.	Integra 2 C.Natación Barcelona- L'HospitaletINTG (Geraldine García, Laia Forcadell, Guadalupe Sacristán, Elena Zapatero)		48.04
8.	Club Universitario de atletismo de Santiago (Celia María Torres, Virginia Villar, Ana Oviedo, Vanessa Peñalver)	CUAS	49.29

4x400m (21)

1.	Club Atletismo Valencia Terra i Mar (Beatriz Montero, María Teresa Martínez, Miriam Bravo, Julia Alba)	VATM	3:40.18
2.	A. Deportiva Universidad Salamanca (Carolina García, Mónica Alcázar, Yolanda Reyes, Cora Olivero (ARG))	ADUS	3:43.79
3.	Atletismo Puma Jerez 2002 (María de Lourdes Gómez, Susana Fernández, María Paz Maqueda, Sandra María Jiménez)	JER2	3:46.61
4.	Agrupación Atlético Catalunya (Ángeles Rodríguez, Julia Estévez, Nuria Lezcano, Marta Martín)	AACA	3:50.19
5.	Club Atletismo Castelló - Playas de Castellón (Beatriz Bosch, Odalmis Limonta (CUB), Ana Capdevila, Esther García)	PLCS	3:51.62
6.	Fútbol Club Barcelona (Ángela López Martí, Montserrat Mas, Ana Isabel Serra, Soledad Montesinos)	FCLB	3:53.86
7.	Club Universitario de atletismo de Santiago (Lorena Vázquez, Celia María Torres, Yamilka González, Alexia López del Río)	CUAS	3:55.72
	Scania Pamplona Atlético (Goretty Iribarren, Arantxa Reinares, María Victoria Villanueva, Amaia Ederra)	PAMA	ab.

MEDALLAS POR CLUBES

	O	P	B	TT
1. Valencia Terra i Mar	10	4	4	18
2. Puma Jerez 2002	5	5	8	18
3. C.A.Adidas	3	1	-	4
4. F.C. Barcelona	2	2	4	8
5. Scania Pamplona At.	2	-	6	8
6. Reebok R.C.	2	-	-	2
7. Nike Internacional	1	2	1	4
8. At. Pitius	1	-	1	2
9. Beep Tro. Guadix	1	-	-	1
Carrefour	1	-	-	1
CEAT-Cajamarías	1	-	-	1
Indep. Cataluña	1	-	-	1
León C.A.	1	-	-	1
Pabellón Subita	1	-	-	1
Realejos-Orotava	1	-	-	1
Real Sociedad-Krafft	1	-	-	1
Vaulter	1	-	-	1
Vegamedia	1	-	-	1
19. Dep. Universidade	-	3	1	4
Univ. de Salamanca	-	3	1	4
21. Integra 2 L'H C.N.B.	-	3	-	3
22. A.A. Morataiza	-	2	1	3
A.D.Marathon	-	2	1	3
24. Univ. de Oviedo	-	2	-	2
25. A.A. Catalunya	-	1	2	3
Oviedo At.	-	1	2	3
27. Areia	-	1	-	1
At. San Sebastián	-	1	-	1
G.E.E.Gironi	-	1	-	1
Playas de Castellón	-	1	-	1
Transbaso Monzón Polidux	-	1	-	1
32. Puerto de Alicante	-	-	1	1
Bikila Madrid	-	-	1	1
J.A. Sabadell	-	-	1	1
Ría Ferrol	-	-	1	1

Total: 35 clubes

Clasificación de Finalistas por Federaciones Autonómicas

1. CATALUÑA	503
2. ANDALUCÍA	351
3. CASTILLA Y LEÓN	278
4. MADRID	254
5. CANARIAS	152
6. COMUNIDAD VALENCIANA	148
7. PAÍS VASCO	148
8. NAVARRA	134
9. GALICIA	122
10. ASTURIAS	102
11. CANTABRIA	88
12. CASTILLA LA MANCHA	78
13. ARAGÓN	76
14. LA RIOJA	56
15. ISLAS BALEARES	48
16. EXTREMADURA	38
17. MURCIA	16



IVÁN RODRÍGUEZ SE ACERCA AL RÉCORD DE 400M VALLAS EN UNA EDICIÓN CON SEIS RÉCORDS DEL CAMPEONATO

Agobiado por el calor, el escritor Miguel de Unamuno solía sentarse a leer en el balcón de su casa de la calle Bordadores, y entre piedras, torres renacentistas y vencejos, intentaba buscar un poco de aire en aquellas tardes endurecidas por el sol que cae sin reparos a orillas del Tormes los días más fuertes del verano. “¿Qué mejor, pues, cabe hacer bajo el esplendor de esta visión poética del Renacimiento, en estas calurosas y aun bochornosas tardes caniculares?”, escribió Unamuno, contemplativo.

No debió de pensar lo mismo Javier Sotomayor, el legendario saltador cubano que quedará para siempre unido a la ciudad de Salamanca y las pistas del Helmántico, a las que inmortalizó, en dos de los episodios más míticos del deporte en la ciudad universitaria, con su récord del mundo de 2,43 metros en septiembre de 1988, con su entrenador José Godoy aún vivo, y con su regreso en otra veraniega tarde de 1993, cuando volvió a la ciudad charra para recuperar su trono y establecer el nuevo récord del mundo en 2,45 metros.

“Era el gran Sotomayor. Tenía la potencia y la agilidad del muchacho que comenzó a asombrar a sus rivales cuando apenas había cumplido 18 años. La carrera y la batida fueron tremendas. Sotomayor se elevó oblicuo a la varilla, dobló la espalda y tocó el listón con la parte dorsal. Las piernas pasaron después de un extraordinario golpe de riñones. Aunque la varilla se tambaleaba, el saltador cubano estaba seguro de que no caería. Salió como un huracán de la colchoneta y se abrazó a Guillermo de la Torre (su entrenador tras el fallecimiento de Godoy). Acababa de batir el récord y de recobrar todo el poderío de sus mejores días, en el mismo escenario donde logró su primera plusmarca mundial”, tal y como escribió Santiago Seguro en su crónica en el diario El País de aquel 27 de julio de 1993 en el que Sotomayor estableció una de las fronteras más míticas de la historia del atletismo.

Entre las visiones de Unamuno y el recuerdo de Sotomayor, con el mismo calor abrasador, los días 20 y 21 de julio de 2002, Salamanca acogió por segunda vez el Campeonato de España Absoluto, después de su primera visita en 1997.

A la espera del Campeonato de Europa que se disputaría a principios de agosto en Múnich, la cita salmantina no tuvo ningún récord de España, tal y como parecía haberse establecido como norma en los años anteriores, pero sí se presenciaron hasta seis récords de los Campeonatos, más uno igualado, que supusieron las marcas más notables de esta edición, entre las que cabe destacar el gran registro de 49.27 de Iván Rodríguez en los 400 metros vallas, que le colocó como segundo español de todos los tiempos en aquel momento (a sólo 27 centésimas de José Alonso Valero), en una memorable carrera en la que el madrileño Jaime Juan fue segundo con 49.80.

Junto a la marca de Rodríguez, destaca la actuación en peso



Carrerón de Iván Rodríguez en 400m que hizo tambalear el récord de España.

de Manuel Martínez (20.83), quien, 11 días antes, había batido el récord nacional y había establecido su propio techo histórico en 21,47 metros en esta misma pista, en otro de los grandes momentos por los que siempre se recordará la pista del Helmántico, y quien reconoció que había conseguido su novena victoria nacional consecutiva aquejado de una indigestión que le impidió aspirar a cotas mayores.

El resto de los récords de los campeonatos que se vieron en Salamanca fueron los 2:00.51 de Mayte Martínez en 800 metros; los 12.83 de Glory Alozie en los 100 metros vallas, quien a su vez venía de rebajar el récord de España hasta los 12.60 dos días antes en Mónaco; los 14.18 metros de Carlota Castrejana en triple salto; los 62,57 metros de Dolores Pedrares en lanzamiento de martillo. Así como los 6,73 metros de Concha Montaner, segunda tras Niurka Montalvo (6.78), pero sin el exceso de viento a favor (+4.0 m/s) que hizo que la marca de la hispano-cubana no fuera homologable a efectos de récord y sí el salto de Montaner (+0.9 m/s).



Se desató la batalla final en el 1.500m: Higuero, Redolat y Estévez (semitapado) jugando las medallas. El oro se lo llevó el burgalés Higuero.

Junto a las grandes marcas, la dura pelea por viajar al Campeonato de Europa, con muchos pretendientes pero con sólo tres plazas por prueba, marcó el resto de la máxima cita española de la temporada. No en vano, la lucha se demostró estar más que justificada en un europeo en el que el equipo español regresó con su máximo histórico de 15 medallas.

Una de las pruebas estrella del Campeonato era a priori los 1.500 metros de mujeres, con cuatro atletas con mínima europea, pero con sólo tres plazas en juego. La emoción de la final no defraudó, en una carrera muy lenta y táctica con una última vuelta de infarto con un durísimo ataque de Iris Fuentes-Pila que hizo que los últimos 300 metros se corrieran en 43 segundos y que acabó con Natalia Fernández, Nuria Fernández y Dorí García en el podio, pero donde el Comité Técnico, para completar el equipo que viajaría a Múnich, finalmente antepuso la valentía de la prometedora cántabra al puesto de García.

En los 1.500 metros hombres, Juan Carlos Higuero se impuso por sólo cinco centésimas a Reyes Estevez, con Redolat tercero y Andrés Díaz por los suelos en la primera vuelta. Y en las otras pruebas más disputadas, Alberto García, Roberto García y Jesús España completaron el podio de los 5.000 metros y Antonio Jiménez, Eliseo Martín y Luis Miguel Martín Berlanas hicieron lo propio en los 3.000 metros obstáculos.

En el resto de los duelos más destacados, Raúl Fernández se impuso a Yago Lamela en el salto de longitud, igual que ocurrió en el campeonato de Europa de pista cubierta de Viena, consiguiendo su primer título nacional absoluto; Marta Mendía resistió el empuje de Ruth Beitía en altura; Dana Cervantes renació frente a Naroa Agirre y Mar Sánchez en pértiga; Marta Míguez consiguió aguantar por última vez el esperanzador futuro de Mercedes Chilla en jabalina.


Dentro de las curiosidades que dejaron los títulos de campeón de España, Mario Pestano demostró su autoridad en el disco y se proclamó subcampeón nacional de peso; Orkatz Beitía dio la sorpresa en los 100 metros con victoria y pasaporte europeo; en los 200 metros el atleta promesa Julián Martínez escribió su nombre en el palmarés de la competición; el riojano Nacho Pérez volvió a proclamarse campeón de altura cinco años después; Montxu Miranda y Gustavo Dacal recobraron su reinado en pértiga y jabalina respectivamente; Beatriz Montero y Zulema Fuentes-Pila consiguieron su primera victoria nacional en los 400 metros vallas y 3.000 metros obstáculos respectivamente; e Irache Quintanal se estrenó como campeona de España de lanzamiento de peso, días después de que la histórica Margarita Ramos anunciara su retirada y con Martina de la Puente ausente por lesión, en lo que supuso todo un cambio generacional al frente del palmarés de esta competición.

2003

83º Campeonato de España Absoluto

Jerez de la Frontera (2/3.8)

Estadio Municipal de Chapín



HOMBRES

100m

Eliminatorias (2) - Clasifican los 2 primeros de cada serie y los 6 mejores tiempos

Elim.1 (-3,1): 1. Berlanga 10.77 - 2. Rosas 10.83 - 3. Ángel Manuel Lorenzana ASTU (CAUO) 10.98 - 4. Jesús Pedro Uruñuela RIOJ (AVIA) 10.99 - 5. Ariel López (ITA) ASTU (ESMG) 11.05 - 6. Luis Alameda SEVI (CHAP) 11.06 - 7. Marc Puigto CATA (FCLB) 11.20

Elim.2 (+1,5): 1. Santos 10.62 - 2. Maestra 10.71 - 3. Barzio 10.74 - 4. Fernández 10.75 - 5. Manuel Lago SEVI (NERJ) 10.87 - 6. José Fernando Ortubia CADI (BAAL) 10.96 - 7. Alain López GUIP (RSOC) 11.07

Elim.3 (+0,9): 1. Gutiérrez 10.55 - 2. Dorrego 10.56 - 3. Vila 10.60 - 4. Cosín 10.61 - 5. Iturrioz 10.69 - 6. Samuyiwa 10.77 - 7. Pablo Martínez MURC (TOVA) 10.87

Elim.4 (-0,4): 1. Beitia 10.71 - 2. Vidal 10.78 - 3. José Guzmán CATA (INTG) 10.79 - 4. César Gracia CATA (CORN) 10.79 - 5. José Ángel Salamanca MADR (ESMG) 10.86 - 6. Alberto Martín SALA (ATSA) 10.98 - 7. Javier Fernández NAVA (PAMA) 11.06

Elim.5 (-1,9): 1. De Dios 10.66 - 2. Rodríguez 10.78 - 3. Jesús Zarzuelo LEON (CAUO) 10.79 - 4. Álvaro Aljarilla CATA (AACA) 10.96 - 5. Luis Mi-

guel Sabater VALE (FCLB) 11.00 - 6. Ernest Roca CATA (FCLB) 11.10 - 7. Pablo Rodríguez GALI (CEAT) 11.21 - José Antonio Expósito MURC (VELE) n.

Semifinales (2) - Clasifican los 4 primeros de cada serie

Sf.1 (-2,9): 1. Santos 10.79 - 2. De Dios 10.88 - 3. Vila 10.96 - 4. Rosas 10.98 - 5. Cecilio Maestra GRAN (CHAP) 10.98 - 6. Alberto Fernández LEON (ADUS) 11.00 - 7. Alberto Dorrego TOLE (FCLB) 11.03 - 8. Danilo Barzio (ITA) GUIP (ATSS) 11.10

Sf.2 (-1,9): 1. Beitia 10.59 - 2. Berlanga 10.67 - 3. Rodríguez 10.70 - 4. Vidal 10.80 - 5. Jon Gutiérrez VIZC (CHAP) 10.83 - 6. Miguel Cosín VALE (PLCS) 10.90 - 7. Iñaki Iturrioz MADR (ADMA) 10.93 - David Samuel Samuyiwa (GBR) LPAL (CEAT) n.

Final (2) (-1,1)

1.	Orkatz Beitia	VIZC	RSOC	10.45
2.	Diego Moisés Santos	HUEL	APUH	10.54
3.	Ángel David Rodríguez	MADR	CHAP	10.61
4.	Iñigo Vila	ARAG	FCLB	10.61
5.	Egoitz de Dios	VIZC	UNPV	10.67
6.	Guillermo Vidal	BALE	FCLB	10.69
7.	Víctor Manuel Rosas	EXTR	ADUS	10.76
	Carlos Berlanga	ARAG	CNHE	ab.

200m

Eliminatorias (2) - Clasifican los 2 primeros de cada serie y los 2 mejores tiempos

Elim.1 (+0,5): 1. Meléndez 21.68 - 2. Mena 21.82 - 3. Álvaro Aljarilla CATA (AACA) 21.95 - 4. Alberto Martín SALA (ATSA) 22.03 - 5. Pablo Martínez MURC (TOVA) 22.08 - 6. Iñaki Iturrioz MADR (ADMA) 22.17

Elim.2 (+1,9): 1. Martínez 21.65 - 2. Ortubia 21.90 - 3. Jeremy Catalán MALA (NERJ) 21.93 - 4. Miguel Gómez GALI (CELV) 22.03 - José Ángel Salamanca MADR (ESMG) desc. (163.3) - David Samuel Samuyiwa (GBR) LPAL (CEAT) n.

Elim.3 (+3,6): 1. Mayoral 21.19 - 2. García-Borreguero 21.52 - 3. Guzmán 21.64 - 4. Gracia 21.74 - 5. Gabriel Arenas MADR (ADMA) 21.74 - 6. Miguel Ángel Lira CREA (DICR) 22.19

Final (3) (-1,1)

1.	Jordi Mayoral	CATA	GEEG	21.16
2.	Julián Martínez	TENE	PCRU	21.37
3.	Josué Mena	MALA	NERJ	21.65
4.	Carlos Meléndez	ALIC	PLCS	21.65
5.	José Guzmán	CATA	INTG	21.73
6.	José María García-Borreguero	VIZC	UNPV	21.78
7.	César Gracia	CATA	CORN	21.83
8.	José Fernando Ortubia	CADI	BAAL	21.93

400m

Eliminatorias (2) - Clasifican los 3 primeros de cada serie y los 4 mejores tiempos

Elim.1: 1. Lopetegí 48.14 - 2. Morante 48.22 - 3. Ciercoles 48.41 - 4. Óscar Albalat VIZC (URDA) 48.74 - 5. Alberto Montero CREA (DICR) 49.42 - 6. Rubén Álvarez ASTU (CAUO) 49.45 - 7. Alejandro Vega GUIP (RSOC) 49.59 - Pablo Jaime Vallejo BALE (FCLB) n.

Elim.2: 1. Canal 47.43 - 2. Melo 47.86 - 3. Martínez 49.62 - 4. Miguel Partida MADR (AAMO) 49.85 - 5. Isaac Marcos González AVIL (ESMG) 50.11 - 6. Francisco José Pérez TENE (MOJA) 50.25 - José Hormigos TOLE



David Canal, corriendo más rápido que nunca en 400m, se quedó a cinco centésimas del récord de España.

(ADUS) desc. (163.3)

Elim.3: 1. Rodríguez 47.38 - 2. Muñoz 47.62 - 3. Flores 47.93 - 4. Hualde 48.04 - 5. Pintor 48.38 - 6. Roger Font CATA (AACA) 48.66 - Alejandro Saavedra GRAN (VELE) n.

Elim.4: 1. Vega 47.94 - 2. Núñez 47.97 - 3. Victoria 48.18 - 4. Vera 48.25 - 5. Repiso 48.25 - 6. Jonathan Romera CATA (JATS) 48.60 - 7. David Testa ASTU (CAUO) 48.73 - 8. Alberto Sánchez ALIC (BEPA) 50.71

Semifinales (2) - Clasifican los 4 primeros de cada serie

Sf.1: 1. Rodríguez 47.34 - 2. Muñoz 47.72 - 3. Flores 47.90 - 4. Morante 48.02 - 5. Luis Hualde NAVA (PAMA) 48.03 - 6. Jon Lopetegui GUIP (AVIA) 48.07 - 7. José Ignacio Pintor LEON (ULEO) 49.30 - 8. Gabriel Martínez ARAG (PAMA) 49.41

Sf.2: 1. Canal 47.04 - 2. Melo 47.15 - 3. Núñez 47.79 - 4. Vega 48.32 - 5. Sergio Repiso SEVI (NERJ) 48.72 - 6. Ángel Ciéncoles ARAG (PAMA) 48.74 - 7. Carlos Victoria MADR (ADMA) 49.02 - Jairo Vera CATA (INTG) ab.

Final (3)

1. David Canal	VALE	VATM	45.01
2. Salvador Rodríguez	MURC	CHAP	46.19
3. David Salvador Melo	VALE	FCLB	46.53
4. Marcos Muñoz	JAEN	CJJA	47.02
5. Israel Núñez	SALA	ADUS	47.38
6. Luis Flores	BURG	CAPI	47.53
7. Salvador Vega	GUIP	RSOC	47.78
8. Artzai Morante	VIZC	CHAP	48.08



Antonio Reina imponiéndose en los 800m.

800m

Eliminatorias (20) - Clasifican los 3 primeros de cada serie y los 2 mejores tiempos

Elim.1: 1. Reina 1:49.46 - 2. Esteso 1:49.57 - 3. Jurado 1:49.69 - 4. Ruiz 1:49.94 - 5. Israel Ayuso MADR (BEPA) 1:50.64 - 6. Ignacio del Castillo-Olivares MADR (ADMA) 1:51.35 - 7. Federico García CREA (VVPL) 1:52.49 - 8. Guillermo Moreno BALE (STPA) 1:52.83 - 9. Juan José Troya GRAN (DEZU) 1:55.25

Elim.2: 1. Olmedo 1:49.91 - 2. Barrios 1:50.10 - 3. Martín 1:50.16 - 4. Cortés 1:50.22 - 5. José Alejandro Rodríguez MADR (CAPO) 1:50.31 - 6. Israel Domínguez VALL (ADUS) 1:50.35 - 7. Carles Lorente CATA (STCE) 1:50.36 - 8. Marcos Blanquino MADR (PLCS) 1:52.79 - Salvador Crespo VALE (BEPA) ab. - Javier Adolfo Carriqueo (ARG) n.

Final (3)

1. Antonio Manuel Reina	SEVI	RERC	1:46.87
2. Manuel Olmedo	SEVI	CHAP	1:47.26
3. Juan de Dios Jurado	JAEN	CJJA	1:47.38
4. José Manuel Cortés	HUEL	UCAM	1:48.08
5. Eugenio Barrios	TOLE	FCLB	1:48.37
6. Luis Francisco Martín	CATA	GEEG	1:48.52
7. Daniel Ruiz	MADR	ADMA	1:48.57
8. Juan Carlos Esteso	ALIC	CHAP	1:50.58

Tiempo intermedio 400m: Ruiz 53.76

1.500m

Eliminatorias (20) - Clasifican los 4 primeros de cada serie y los 4 mejores tiempos

Elim.1: 1. Higuero 3:44.04 - 2. Gallardo 3:44.13 - 3. Esteso 3:44.30 - 4. Alves 3:44.56 - 5. Areny 3:44.88 - 6. Gómez 3:46.09 - 7. Martín 3:46.45 - 8. Arturo Casado MADR (ADIZ) 3:48.35 - 9. Fermín Cacho SORI (RERC) 3:49.43 - 10. Emilio Vizcaya ALIC (MARA) 4:06.65 - Daniel Lahaba GRAN (ROQU) ab. - José Antonio Redolat VALE (VATM) ab.

Elim.2: 1. Estévez 3:43.86 - 2. Cerezo 3:44.83 - 3. Fernández 3:44.85 - 4. Parra 3:45.31 - 5. Díaz 3:45.52 - 6. Pol Guillén CATA (FCLB) 3:46.55 - 7. Sergi Silvero CATA (CNSB) 3:49.89 - 8. Francisco José Bachiller MADR (LYNZ) 3:51.54 - 9. Emilio Antonio Martín HUEL (APUH) 3:52.83 - 10. Francisco España MADR (BIKM) 3:59.10 - Alberto Galindo AVIL (ADUS) ab.

Final (3)

1. Juan Carlos Higuero	BURG	FCLB	3:39.71
2. Roberto Parra	CREA	NIKE	3:40.10
3. Reyes Estévez	CATA	NIKE	3:40.19
4. Sergio Gallardo	LEON	FCLB	3:40.61
5. Pedro Antonio Esteso	ALIC	CHAP	3:41.39
6. Álvaro Fernández	MALA	NERJ	3:41.46

HISTORIA DE LOS CAMPEONATOS DE ESPAÑA ABSOLUTOS AL AIRE LIBRE

7. José Manuel Cerezo	MALA	MIJA	3:41.77
8. Xavier Areny	CATA	FCLB	3:43.10
9. Francisco Javier Alves EXTR (BIKM) 3:43.66 - 10. Andrés Manuel Díaz GALI (PLCS) 3:45.38 - 11. Txomin Martín VIZC (ATBK) 3:48.58 - 12. Raúl Gómez MADR (AAMO) 3:49.97			
<i>Tiempos intermedios (todos de Díaz): 400m: 1:01.96; 800m: 2:03.62; 1.200m: 3:01.22</i>			

5.000m (3)

1. Jesús España	MADR	BIKM	13:34.60
2. Carles Castillejo	CATA	INTG	13:36.00
3. Manuel Ángel Penas	GALI	CHAP	13:38.14
4. Pablo Villalobos	EXTR	CHAP	13:39.56
5. Juan Carlos de la Ossa	CUEN	SAPO	13:44.20
6. Ignacio Cáceres	CATA	PLCS	13:45.07
7. Isaac Viciosa	VALL	CHAP	13:58.55
8. Fernando Asenjo	SEGO	ADUS	14:06.42
9. Iván Galán TOLE (PLCS) 14:08.67 - 10. Rafael Iglesias SALA (ADUS) 14:14.27 - 11. Álvaro Jiménez MADR (BIKM) 14:33.14 - 12. Iván Hierro CANT (CARR) 14:35.00 - 13. José Antonio Ramallo GALI (AACA) 14:54.02 - Ricardo Fernández CATA (FCLB) ab. - Enrique Molina GRAN (PLCS) ab. - Ramiro Morán SALA (CJCU) ab.			
<i>Tiempos intermedios: 1.000m: Cáceres 2:45.78; 2.000m: Cáceres 5:28.20; 3.000m: Cáceres 8:12.59; 4.000m: de la Ossa 11:02.22</i>			

110m vallas

Eliminatorias (2) - Clasifican los 2 primeros de cada serie y los 2 mejores tiempos

Elim.1 (-3,4): 1. Vega 14.56 - 2. Delgado 14.70 - 3. Cristian López CATA (UALL) 14.92 - 4. Iván Hernández LANZ (CEAT) 14.95 - 5. Carlos Vaquero MADR (ESMG) 15.42 - Francisco Ruiz JAEN (MOJA) ab. - Juan José Pino GRAN (VELE) desc. (162.7)

Elim.2 (-0,7): 1. Vivancos 14.21 - 2. Maiza 14.54 - 3. Gómez 14.59 - 4. Pedro Jesús Sánchez MALA (NERJ) 14.81 - 5. Roberto de Prado SALA (ADUS) 14.86 - 6. David Marcio SALA (ADUS) 15.47 - Juan Manuel Céspedes MURC (BEP A) desc. (168.7)

Elim.3 (+2,0): 1. Delgado 14.13 - 2. Rodríguez 14.30 - 3. Belmar 14.47 - 4. Jaime Manuel Sánchez LPAL (MOJA) 14.68 - 5. Igor Rodríguez ALAV (AVIA) 14.88 - Oscar González MALA (AAMO) n.

Final (2) (+0,8)

1. Felipe Vivancos	BALE	PITI	13.75
2. Iban Maiza	GUIP	RSOC	14.28
3. Javier Rodríguez	MADR	ADMA	14.33
4. David Gómez	GALI	CELV	14.41
5. Rubén Delgado	LEON	ADUS	14.77
6. Félix Belmar	CATA	FCLB	15.28
Javier Vega	CATA	FCLB	ab.
Rubén Delgado	PALE	ULEO	desc.(162.7)

400m vallas

Eliminatorias (2) - Clasifican los 2 primeros de cada serie y los 2 mejores tiempos

Elim.1: 1. Romera 49.63 - 2. González 51.06 - 3. Fidalgo 52.30 - 4. Ibrahima Bene Mady Diouf (SEN) FUER (MOJA) 52.52 - 5. Jorge Caro MALA (NERJ) 53.12 - 6. Emilio Pérez CATA (AACA) 53.67 - Andrés Alarcón GRAN (ADUS) desc. (162.7)

Elim.2: 1. Alexis Sánchez (CUB) VALL (ONTY) 51.57 - 2. Juan 51.68 - 3. Martínez 51.88 - 4. Alejandro Navarro GRAN (MOJA) 52.32 - 5. Luis Vicente ARAG (INTG) 53.27 - 6. Aritz López GUIP (RSOC) 53.46

Elim.3: 1. Rodríguez 50.91 - 2. Monreal 51.22 - 3. García 51.45 - 4. Cristóbal García CATA (UALL) 52.59 - 5. Francisco García MADR (RSOC) 52.92 - 6. Manuel González ALIC (BEP A) 53.39 - 7. Javier Gutiérrez CANT (FORJ) 53.77

Final (3)

1. Eduardo Rodríguez	TENE	PCRU	49.39
2. José María Romera	NAVA	PAMA	50.33
3. Íñigo Monreal	NAVA	PAMA	50.74



Otro que se quedó más cerca que nunca del récord de España fue Iván Rodríguez en 400m vallas.

4. Alberto Carlos González	ASTU	CAUO	51.03
5. Pablo Martínez	CAST	FCLB	51.66
6. Javier Fidalgo	GALI	CELV	52.50
7. Carlos Alberto García	MADR	CHAP	52.51
Jaime Juan	MADR	CHAP	ab.

3.000m Obstáculos (2)

1. Eliseo Martín	ARAG	CAMZ	8:15.22
2. José Luis Blanco	CATA	CHAP	8:16.93
3. Luis Miguel Martín	MADR	NIKE	8:18.02
4. César Pérez	TOLE	PLCS	8:19.82
5. Antonio Manuel Martínez	SEVI	CHAP	8:22.26
6. Francisco Javier Munuera	CATA	INTG	8:22.39
7. José María González	MADR	CEAT	8:33.01
8. Sergio Martín	CANT	ADUS	8:36.10
9. Manuel Núñez EXTR (ADUS) 8:36.83 - 10. Joaquín Torres MADR (AAMO) 8:40.61 - 11. Marco Antonio Cepeda CATA (FILA) 8:41.47 - 12. Rubén Palomeque CATA (PLCS) 8:42.10 - 13. Darío Espinosa MADR (RSOC) 8:43.01 - 14. Francisco Javier Lara JAEN (CJJA) 8:44.23 - 15. Raúl Moya TOLE (ADMA) 8:49.89 - 16. Antonio Jesús Lagares CADI (SEAB) 8:51.67 - 17. Carlos Suárez ASTU (FCLB) 8:52.22 - Antonio David Jiménez SEVI (RERC) ab. - Eric Segura CATA (JATS) ab.			
<i>Tiempos intermedios. 1.000m: Blanco 2:43.48; 2.000m: Blanco 5:33.14</i>			

Altura (3)

1. Javier Bermejo	CREA	CHAP	2.20
(2.11-1 / 2.14-1 / 2.20-1 / 2.24-xxx)			
2. David Antona	MADR	AAMO	2.14
(2.08-1 / 2.14-1 / 2.20-xxx)			
3. Enrique Márquez	EXTR	FCLB	2.14
(2.08-2 / 2.11-1 / 2.14-2 / 2.20-xxx)			
4. Miguel Andrés de Lucas	ASTU	CAUO	2.08
(2.00-1 / 2.05-2 / 2.08-3 / 2.11-xxx)			
5= Miquel Vélaz	CATA	FCLB	2.05



Eliseo Martín puso la primera piedra en tierras gaditanas para su posterior medalla mundialista en 3.000m obstáculos.

	(2.00-1 / 2.05-1 / 2.08-xxx)			
5=.	Lemen Fatty	CATA	UALL	2.05
	(2.00-1 / 2.05-1 / 2.11-xxx)			
5=.	Jorge David Hernández	TENE	MOJA	2.05
	(2.00-1 / 2.05-1 / 2.11-xxx)			
8.	Eduardo Tabar	NAVA	PAMA	2.00
	(2.00-1 / 2.05-xxx)			
	Ignacio Pérez RIOJ (CHAP) n.			

Pértiga (3)

1.	Montxu Miranda	VIZC	ASAN	5.31
	(5.21-2 / 5.31-1 / 5.41-xab)			
2.	Alberto Martínez	MADR	INTG	5.26
	(5.01-2 / 5.21-x / 5.26-2 / 5.36-xxx)			
3.	Grigory Yegorov (KAZ)	VALE	BEPA	5.21
	(5.21-1 / 5.41-xxx)			
4=.	Guillermo González	ARAG	CNHE	4.91
	(4.91-1 / 5.11-xxx)			
4=.	Roger Noguera	CATA	UALL	4.91
	(4.91-1 / 5.11-xxx)			
6=.	Mariano Morán	NAVA	PAMA	4.71
	(4.71-1 / 4.91-xxx)			
6=.	Joan Planas	CATA	AACA	4.71
	(4.71-1 / 4.91-xxx)			
6=.	Ángel Bernabé Sánchez	JAEN	MOJA	4.71
	(4.71-1 / 4.91-xxx)			

Manuel González-Carrato MADR (TAJM) sm. (4.71-xxx) - Sergio Gómez MADR (RSOC) sm. (4.71-xxx) - Víctor Zardoya CATA (INTG) sm. (4.71-



Y con este título, Raúl Chapado sumó nueve en triple; en lo más alto junto a Luis Felipe Areta.

xxx) - Javier Sebastián Gazol ARAG (CAMZ) sm. (5.11-xxx) - Raúl Mayor CATA (FCLB) sm. (5.01-xxx)

Longitud (2)

1.	Yago Lamela	ASTU	AREI	8.06/0,0
	(8.02/+0,5 - x - 7.80/-0,6 - 8.06/0,0 - 8.03/-0,4 - 8.03/+0,5)			
2.	Antonio Adsuar	ALIC	BEPA	7.84/0,0
	(7.51/-0,9 - 7.61/0,0 - 7.55/-0,5 - 7.57/-0,1 - 7.84/0,0 - 7.67/0,0)			
3.	José Antonio Giralde	FUER	MOJA	7.58/0,0
	(x - 7.44/-0,5 - 7.29/-0,5 - x - x - 7.58/0,0)			
4.	Alberto Sanz	TOLE	FCLB	7.57/-0,1
	(7.19/0,0 - 7.57/-0,1 - x - x - x - x)			
5.	José Miguel Martínez	HUEL	APUH	7.53/0,0
	(7.00/-0,5 - 7.13/+0,4 - 7.42/+0,5 - 7.53/0,0 - 7.41/-0,6 - 7.50/0,0)			
6.	Fernando Senso	FUER	MOJA	7.45/+0,5
	(7.13/-0,3 - 7.45/+0,5 - 7.25/+0,5 - 7.18/0,0 - x - x)			
7.	Alfonso Álvarez	ASTU	ESMG	7.19/0,0
	(7.19/0,0 - 7.05/-0,7 - x - x - x - 7.19/-1,3)			
8.	Iván Díaz	GUIP	RSOC	7.15/-0,4
	(6.83/0,0 - 7.15/-0,4 - 6.98/0,0 - 7.01/0,0 - 6.91/-0,9 - 6.84/-1,0)			
9.	Héctor Sánchez CANT (BEPA)	7.12/0,0	(7.07/-1,1 - 7.03/-1,2 - 7.12/0,0)	
	- 10. Francisco Javier García ARAG (OVAT)	6.94/0,0	(6.94/0,0 - 6.76/-1,0 - 6.72/0,0) - 11. David Ruiz CATA (CORN)	6.86/0,0 (6.86/-0,7 - 6.86/0,0 - x) - 12. Antonio Pérez JAEN (MOJA)
	6.78/0,0	(x - x - 6.78/-0,0) - Raúl Fernández SEVI (OSUN) n.		

Triple (3)

1.	Raúl Chapado	AVIL	CHAP	16.56/+4,7
	(16.13/-3,5 - 16.56/+4,7 - x - x - x - 13.97/+1,0)			
2.	Antonio Adsuar	ALIC	BEPA	16.05/+4,1
	(x - 15.57/+0,5 - 15.63/+0,2 - x - x - 16.05/+4,1)			
3.	Sergio Fernández	CATA	AACA	15.68/+2,1

HISTORIA DE LOS CAMPEONATOS DE ESPAÑA ABSOLUTOS AL AIRE LIBRE

- (15.43/+1,2 - 15.11/+3,6 - x - 15.41/+0,5 - x - 15.68/+2,1)
4. David Serrano CATA FCLB 15.38/+3,7
(14.84/+2,3 - 14.90/-1,4 - x - 15.38/+3,7 - 14.70/+0,4 - 14.70/-2,2)
 5. Jorge Vega VIZC RSOC 15.18/+0,6
(15.18/+0,6 - x - x - x - x)
 6. José Antonio Sánchez NAVA PAMA 15.05/+5,0
(x - 14.47/+0,9 - 15.05/+5,0 - 14.67/+0,4 - 14.23/-2,2 - x)
 7. Carlos Adán Cruz FUER MOJA 14.98/+3,6
(x - 14.74/+0,8 - 14.71/+3,7 - x - 14.98/+3,6 - x)
 8. Alberto Muñoz MADR ALCR 14.97/+3,1
(x - x - 14.97/+3,1 - 14.77/+0,7 - 14.41/-2,7 - x)
 9. Taha Bakali-Tahiri SEVI (CHAP) 14.73/+1,4 (x - 14.47/+2,8 - 14.73/+1,4)
 - 10. Gonzalo Ferrer CATA (CEUB) 14.65/+3,1 (x - x - 14.65/+3,1) - 11. Óscar Sánchez AVIL (PRAV) 14.58/+2,4 (x - x - 14.58/+2,4) - José Antonio Cope CORD (CHAP) n.

Peso (2)

1. Manuel Martínez LEON ALEO 20.55
(20.23 - 20.47 - 20.55 - 20.22 - x - 20.24)
2. Antonio Lora ALIC BEPA 17.43
(x - 16.59 - 17.43 - x - 17.43 - 17.27)
3. Germán Millán TENE MOJA 17.40
(17.40 - 17.23 - 17.30 - x - 17.21 - 17.12)
4. Juan Ramón Barraza CORD CHAP 17.24
(16.94 - 16.56 - 17.24 - 16.76 - 16.91 - 17.05)
5. Alberto José Viejo GUAD AAMO 17.11
(16.71 - 16.81 - x - 17.11 - 16.75 - 16.79)
6. Iñaki Romero GUIP RSOC 16.98
(15.91 - x - x - x - x - 16.98)
7. José María Peña SALA ADUS 16.23
(16.19 - x - x - 16.23 - x - x)
8. Carles Geronés CATA INTG 15.96
(15.58 - 15.61 - 15.65 - 15.96 - 15.63 - 15.87)
9. Borja Vivas MALA (NERJ) 15.64 (15.54 - 15.29 - 15.64) - 10. Antonio Morón ARAG (FCLB) 15.43 (15.43 - 15.27 - 15.00) - 11. Eloi Rovira CATA (FCLB) 15.24 (14.92 - x - 15.24) - 12. Daniel Anglés CAST (PLCS) 14.90 (14.29 - x - 14.90)

Disco (2)

1. Mario Pestano TENE ARON 61.02
(59.29 - 59.44 - 61.02 - 60.60 - 58.80 - p)
2. Manuel Jesús Florido CORD CHAP 55.66
(55.66 - 52.17 - 55.48 - 53.81 - 51.60 - 55.45)
3. Iván Tirado CATA INTG 54.76
(53.38 - 54.34 - 53.77 - 54.76 - x - x)
4. Roberto Moya ALIC BEPA 54.61
(54.37 - x - x - 54.61 - 53.84 - x)
5. Martín Brea GALI SGIP 54.39
(52.04 - 54.39 - 52.19 - x - 53.04 - x)
6. Aitor Olaizola GUIP RSOC 53.39
(50.64 - 51.62 - 52.48 - 52.96 - 52.76 - 53.39)
7. Pedro José Cuesta ALBA ATAB 52.55
(52.55 - 51.34 - x - 51.18 - 51.30 - 49.94)
8. Enrique Fernández LEON BEPA 50.58
(50.58 - x - 48.13 - x - 49.46 - 48.72)
9. José Luis Arroyo VALE (BEPA) 47.02 (46.11 - 47.02 - 44.80) - David Martínez LPAL (MOJA) n.

Martillo (2)

1. Moisés Campeny CATA FCLB 72.42
(70.59 - 72.04 - 70.07 - 70.18 - x - 72.42)
2. Ignacio Calderón ALBA ADUS 64.74
(61.02 - x - 63.74 - 64.07 - 64.74 - 64.26)
3. David Rubio CATA MOJA 63.52
(61.05 - 61.96 - 63.52 - 62.76 - 59.18 - 61.92)
4. Antón María Godall CATA INTG 63.44
(60.91 - x - x - 63.44 - 62.96 - 61.82)
5. Joan Josep Bea CATA FCLB 61.69
(61.69 - 57.37 - 59.69 - 60.91 - 59.23 - 61.47)

6. Juan Manuel Barbosa GALI BEPA 61.04
(59.18 - 58.93 - 59.32 - 61.04 - 59.38 - 60.83)
7. Pedro María Errasti GUIP RSOC 59.34
(59.34 - x - 57.83 - 58.55 - x - x)
8. Ignacio Fernández GALI CELV 59.26
(57.07 - 59.26 - 56.00 - x - 58.55 - 55.31)
9. Jorge Pérez MADR (RSOC) 59.01 (57.10 - 58.24 - 59.01) - 10. Cristóbal Almudí GALI (ADUS) 58.40 (58.40 - 57.28 - 57.69) - 11. Carlos La Fuente ASTU (CAUO) 57.22 (55.59 - 57.22 - 54.91) - 12. Antonio Rubio VALE (BEPA) 55.86 (x - x - 55.86) - Alejandro González MALA (CHAP) sm. (x - x - x)

Jabalina (3)

1. Gustavo Dacal GALI CHAP 74.96
(74.96 - 71.31 - x - x - 73.16 - x)
2. Alejandro García VIZC UNPV 73.62
(64.97 - 68.97 - 66.18 - 68.78 - 70.41 - 73.62)
3. José Manuel Hermoso HUEL CAUO 70.19
(67.87 - 70.19 - x - 66.96 - 67.76 - 67.88)
4. Raimundo Fernández GALI CHAP 69.41
(68.52 - 68.95 - x - x - 69.06 - 69.41)
5. Iñigo Llamedo ASTU ESMG 66.16
(60.76 - 66.16 - 65.25 - x - 64.08 - 65.13)
6. Marc Peralta CATA AACA 65.46
(65.46 - 64.93 - 63.61 - 62.66 - 64.08 - 60.60)
7. Sergio Llamedo ASTU ESMG 65.10
(59.99 - x - 65.10 - x - x - 61.13)
8. Raúl Pérez ARAG FCLB 64.81
(61.31 - 64.74 - 64.81 - 63.12 - x - x)
9. Rafael Baraza MURC (BEPA) 64.37 (x - x - 64.37) - 10. Juan Pablo Alcalde ALIC (RSOC) 62.04 (56.61 - 62.04 - 60.20) - 11. Carlos Pérez LPAL (AILP) 61.77 (60.56 - 61.77 - x) - 12. Eduardo Eliades Veranes NAVA (PAMA) 57.92 (x - x - 57.92)

20km marcha (2)

1. Francisco Javier Fernández GRAN AGEJ 1h24:10
 2. David Márquez CATA FCLB 1h24:56
 3. José Alejandro Cambil GRAN ADCI 1h25:20
 4. José David Domínguez CADI CHAP 1h25:44
 5. Jorge Ignacio Silva GALI PABS 1h26:36
 6. Mikel Odriozola GUIP RSOC 1h27:33
 7. Jesús Ángel García CATA ADCI 1h27:32
 8. Daniel Jacinto Garzón GRAN TFCJ 1h30:49
 9. Juan Rubén Piñera LPAL (MOJA) 1h31:10 - 10. David Sánchez CATA (AACA) 1h32:02 - 11. Basilio Labrador TENE (PCRU) 1h32:31 - 12. José Ignacio Aledo CAST (PLCS) 1h32:57 - 13. Santiago Pérez GALI (GAPO) 1h33:07 - 14. Mario Avellaneda BALE (PITI) 1h34:17 - 15. José Fernández GALI (PABS) 1h34:33 - 16. Joaquín Pampín GRAN (AILP) 1h34:37 - 17. Rodrigo Domínguez GALI (ADUS) 1h38:03 - 18. David Mateos MADR (AAMO) 1h38:20 - Jesús Tomero CAST (PLCS) ab. - Javier Pérez GRAN (VELE) ab. - José Antonio González CATA (AACA) ab. - Ignacio Sanchis VALE (BEPA) ab. - Francisco Arcilla LEON (ULEO) ab. - Francisco José Pinaro MADR (AAMO) ab. - José Ignacio Díaz MADR (BEPA) desc. - Juan Manuel Morales CATA (UNCO) desc. - Francisco Martín ALIC (BEPA) desc. - Manuel Hurtado GALI (INTG) desc. (Todos ellos por el artículo 230.4)
- Tiempos intermedios (todos de Fernández): 5km: 21:02.00; 10km: 42:14.55; 15km: 1h02:22.00*

4x100m (3)

1. Club Atletisme Castelló - Kelme Playas de Castellón PLCS 40.61
(Miguel Cosín, Vicente Contelles, Carlos Meléndez, Sergio Mariscal)
2. Fútbol Club Barcelona FCLB 40.62
(Luis Miguel Sabater, Guillermo Vidal, Alberto Dorrego, Iñigo Vila)
3. A. Deportiva Universidad Salamanca ADUS 41.34
(Francisco Javier Carrapiso, Alberto Fernández, Adrián Ingelmo, Víctor Manuel Rosas)
4. Integra 2 C.Natación Barcelona- L'Hospitalet INTG 41.38

(Marc Juliá, Jairo Vera, Xavier Miranda, José Guzmán)

5.	Universidad de Oviedo	CAUO	41.47
(Ángel Manuel Lorenzana, Jesús Zarzuelo, Miguel Martínez, Pablo David Rodríguez)			
6.	C.A.Benacantil Puerto de Alicante Reebok	BEPA	42.39
(Julián Lozano, Antonio Adsuar, José Luis Crespo, Héctor Sánchez)			
	Atletismo Puma Chapín Jerez	CHAP	ab.
(Cecilio Maestra, Ángel David Rodríguez, Jon Gutiérrez, Martínez)			
	Real Sociedad-Krafft	RSOC	ab.
(Jorge Vega, Alejandro Vega, Francisco García, Iban Maiza)			

4x400m (3)

1.	Atletismo Puma Chapín Jerez	CHAP	3:08.07 RC
(Artzai Morante, Manuel Olmedo, Carlos Alberto García, Salvador Rodríguez)			
2.	Scania Pamplona Atlético	PAMA	3:08.70
(Ángel Ciércoles, Iñigo Monreal, Luis Hualde, José María Romera)			
3.	A. Deportiva Universidad Salamanca	ADUS	3:11.43
(José Manuel Tercero, Israel Núñez, José Hormigos, Andrés Alarcón)			
4.	Fútbol Club Barcelona	FCLB	3:12.94
(Pablo Martínez, Eugenio Barrios, Antonio Campos, David Salvador Melo)			
5.	Universidad de Oviedo	CAUO	3:14.36
(David Testa, Rubén Álvarez, Rafael Villarreal, Alberto Carlos González)			
6.	Real Sociedad-Krafft	RSOC	3:15.37
(Alejandro Vega, Francisco García, Luis Platas, Salvador Vega)			
7.	C.A.Benacantil Puerto de Alicante Reebok	BEPA	3:15.88
(Vicente Castelló, Alberto Sánchez, Manuel González, Israel Ayuso)			
8.	Escuela de Atletismo Morro Jable-Playas de Jandia	MOJA	3:18.54
(Ángel Jonathan González, Alejandro Navarro, Francisco José Pérez, Ibrahima Bene Mady Diouf (SEN))			

MUJERES

100m

Eliminatorias (2) - Clasifican las 3 primeras de cada serie y los 4 mejores tiempos

Elim.1 (-1,8): 1. Blay 11.97 - 2. Iglesias 12.02 - 3. Palacios 12.30 - 4. Álvarez 12.30 - 5. Ana Isabel Céspedes CREA (DICR) 12.54 - 6. Teresa Rodríguez TENE (CEAT) 12.77

Elim.2 (+3,9): 1. De Miguel 11.74 - 2. Conde 11.98 - 3. Calvo 12.03 - 4. Trapero 12.06 - 5. Martín 12.36 - 6. María Costa BALE (PITI) 12.63


Elim.3 (-2,9): 1. Duque 12.19 - 2. Akhigbe 12.27 - 3. Pérez 12.30 - 4. Rodríguez 12.37 - 5. Olatz Antxordoki GUIP (ATSS) 12.52 - 6. María Romero MURC (UCAM) 12.75 - 7. Amaia Ederra NAVA (PAMA) 12.99

Elim.4 (-0,6): 1. Recio 12.22 - 2. Alonso 12.24 - 3. Obesso 12.33 - 4. María Berger VIZC (CEAT) 12.40 - 5. Ana Capdevila CAST (PLCS) 12.66 - 6. Claudia Troppa (GER) BALE (INBL) 12.95

Semifinales (2) - Clasifican las 4 primeras de cada serie

Sf.1 (0,0): 1. Kudirat Akhigbe (NGR) CATA (INTG) 12.24 - 2. De Miguel 12.29 - 3. Recio 12.38 - 4. Obesso 12.50 - 5. Calvo 12.57 - 6. Ruth Conde RIOJ (CORV) 12.60 - 7. Laura Trapero CATA (INTG) 12.69 - 8. Miriam Rodríguez LEON (ADUS) 12.78

Sf.2 (-4,4): 1. Blay 12.15 - 2. Iglesias 12.22 - 3. Alonso 12.29 - 4. Duque 12.39 - 5. Estela Pérez JAEN (CHAP) 12.46 - 6. María Esperanza Palacios RIOJ (RIAF) 12.58 - 7. Verónica Álvarez ASTU (SAOV) 12.61 - 8. Ana María Martín TOLE (CATO) 12.96



Más títulos que nadie en 100m; Carmen Blay sumando su sexto título.

Final (2) (-1,0) (no funcionó el cronometraje eléctrico)

1.	Carmen Blay	CATA	VATM	11.6
2.	Belén Recio	CORD	NERJ	11.7
3.	Arantxa Iglesias	LEON	CAUV	11.8
4.	Margarita de Miguel	CATA	ACA	11.8
5.	María Antonia Duque	EXTR	FCLB	12.0
6.	Miriam Alonso	GRAN	CHAP	
7.	Cristina Calvo	MADR	ADMA	
8.	Alba Obesso	MADR	MGMA	

200m

Eliminatorias (2) - Clasifican las 3 primeras de cada serie y los 4 mejores tiempos

Elim.1 (+3,7): 1. Sanz 24.37 - 2. Trapero 25.10 - 3. España 25.22 - 4. María del Mar Sarria MALA (NERJ) 26.07 - 5. Miriam Rodríguez LEON (ADUS) 26.76 - 6. María Costa BALE (PITI) 26.91 - Paula Daniela González (ARG) MADR (EAMA) n.

Elim.2 (+1,0): 1. Recio 24.47 - 2. García Garzón 24.53 - 3. García Suárez 24.88 - 4. Alba Grau CATA (AVIC) 25.46 - Mireia Martí CATA (INTG) 25.99 - 5. Eva María Gago ARAG (SCOR) 26.28

Elim.3 (-1,5): 1. Iglesias 24.99 - 2. Villanueva 25.65 - 3. Calvo 25.80 - 4. Consuelo Hernández SALA (ADUS) 25.95 - 5. Eva Martín CATA (JATS) 25.97 - 6. Teresa Rodríguez TENE (CEAT) 26.21

Elim.4 (+2,1): 1. Córcoles 24.31 - 2. Reinares 24.87 - 3. Torres 25.10 - 4. Mun 25.37 - 5. Santiago 25.62 - 6. Romero 25.79

Semifinales (2) - Clasifican las 4 primeras de cada serie

Sf.1 (-3,4): 1. Córcoles 24.55 - 2. Iglesias 24.63 - 3. Villanueva 24.98 - 4. García Garzón 25.04 - 5. Yolanda García MADR (ADMA) 25.24 - 6. Cristina Calvo MADR (ADMA) 25.69 - 7. Petra Mun LPAL (AILP) 25.86 - 8.

Marta Romero MURC (UCAM) 26.56

Sf.2 (+1,8): 1. Sanz 23.98 - 2. Reinares 24.25 - 3. Recio 24.34 - 4. España 24.95 - 5. Teresa Torres MADR (ADUS) 24.97 - 6. Alba Grau CATA (AVIC) 25.66 - 7. Sara María Santiago LPAL (AILP) 25.70 - 8. Laura Trapero CATA (INTG) 25.79

Final (3) (-0,8)

1. Cristina Sanz	VALL	SCOR	23.95
2. Belén Recio	CORD	NERJ	24.01
3. Arantxa Reinares	NAVA	PAMA	24.21
4. Elena Córcoles	VALE	VATM	24.32
5. Arantxa Iglesias	LEON	CAUV	24.39
6. Carolina García	SEGO	ADUS	24.59
7. María Victoria Villanueva	NAVA	PAMA	24.95
8. Julia España	MADR	ADMA	25.10

400m

Eliminatorias (2) - Clasifican las 3 primeras de cada serie y los 2 mejores tiempos

Elim.1: 1. Alba 55.35 - 2. Álvarez 55.70 - 3. Gericó 56.11 - 4. Fernández 56.31 - 5. Cortacero 57.06 - 6. Rocío Pellejero RIOJ (CORV) 57.79 - 7. Mireia Martí CATA (INTG) 58.65

Elim.2: 1. Maqueda 55.94 - 2. Antonio 56.24 - 3. Frida Pilar Ondo (GEQ) ASTU (SAOV) 56.64 - 4. Garrido 57.26 - 5. Sandra María Jiménez SEVI (ADUS) 57.69 - 6. Ana Fraile SEGO (CAUV) 58.36 - Alba Grau CATA (AVIC) ab.

Final (3)

1. Julia Alba	SEVI	VATM	53.28
2. Daisy Antonio	LPAL	AACA	54.59
3. María Paz Maqueda	SEVI	CHAP	54.77
4. Ana Gericó	ARAG	BIDZ	55.35
5. Rocío Álvarez	ASTU	OVAT	55.72
6. Susana Fernández	SEVI	CHAP	56.09
7. Begoña Garrido	GALI	RIAF	56.44
8. María del Pilar Cortacero	GRAN	NERJ	57.00

800m

Eliminatorias (2) - Clasifican las 3 primeras de cada serie y los 2 mejores tiempos

Elim.1: 1. Desviat 2:07.13 - 2. Argüello 2:07.21 - 3. Rodríguez 2:07.48 - 4. Suzane Elise Hasler (GBR) GALI (CUAS) 2:08.88 - 5. Bové 2:08.97 - 6. Lagartos 2:10.51 - 7. Griselda Junca CATA (CAMA) 2:11.70 - 8. Gema Barrientos MADR (PLCS) 2:15.60 - 9. Judit Barberá CATA (CNRP) 2:17.62

Elim.2: 1. Estévez 2:08.22 - 2. Martín 2:08.57 - 3. Conde 2:09.54 - 4. María José Sánchez MADR (CEAT) 2:11.14 - 5. María del Mar Pulido GRAN (PLCS) 2:11.69 - 6. Soledad Montesinos EXTR (FCLB) 2:11.82 - 7. Nerea Ruano TOLE (VATM) 2:12.00 - 8. Lidia Saavedra TENE (CEAT) 2:13.50 - 9. Alba López HUEL (APUH) 2:15.06 - Margarita Fuentes-Pila CANT (NIKE) n.

Final (3)

1. Marlén Estévez	ALIC	SCOR	2:04.32
2. Esther Desviat	MADR	VATM	2:04.74
3. Patricia Conde	RIOJ	CORV	2:06.27
4. Alicia Argüello	LEON	ULEO	2:06.50
5. Rocío Rodríguez	GALI	RIAF	2:07.88
6. Beatriz Lagartos	ALAV	BIDZ	2:10.24
7. Anna Bové	CATA	INTG	2:10.30
8. Marta Martín	CATA	AACA	2:11.81

Tiempo de paso 400m: Desviat 1:03.48

1.500m

Eliminatorias (2) - Clasifican las 4 primeras de cada serie y los 4 mejores tiempos

Elim.1: 1. Antolín 4:32.15 - 2. García 4:32.18 - 3. Alfonso 4:32.19 - 4. Macías 4:32.36 - 5. Fernández 4:32.41 - 6. Fraile 4:33.78 - 7. María Carmen Félix ARAG (SCOR) 4:34.44 - 8. Amina El Kallali (MAR) MALA (NERJ) 4:35.10 - 9. Julia Estévez CATA (AACA) 4:35.54 - 10. Leire Medina VIZC



Mano a mano en 800m entre Marlén Estévez (por delante en la imagen) y Esther Desviat (semitapada).

(ORTU) 4:35.69

Elim.2: 1. Rodríguez 4:22.18 - 2. Arias 4:22.31 - 3. Fuentes-Pila 4:23.13 - 4. Varcárcel 4:26.48 - 5. Checa 4:26.88 - 6. Ríos 4:30.32 - 7. Blanca Álvarez CATA (INTG) 4:34.89 - 8. Montserrat Mas CATA (FCLB) 4:39.50 - 9. Raquel Pérez CATA (AACA) 4:43.74 - 10. Nuria Sánchez ASTU (OVAT) 4:54.85 - Esther Salim MADR (CAPO) ab.

Final (3)

1. Natalia Rodríguez	CATA	ADIZ	4:09.63
2. Nuria Fernández	MADR	NIKE	4:09.92
3. Zulema Fuentes-Pila	CANT	NIKE	4:10.12
4. Eva Arias	GALI	CHAP	4:11.86
5. Adoración García	MURC	VATM	4:12.84
6. Irene Alfonso	ASTU	AAVI	4:17.86
7. Isabel Macías	ARAG	VATM	4:22.95
8. Dolores Checa	VALE	TOSS	4:28.36
9. Beatriz Antolín PALE (CAUV) 4:31.62 - 10. Cristina Varcárcel CATA (VATM) 4:31.98 - 11. Susana Ríos ASTU (CEAT) 4:33.78 - 12. Uxue Fraile GUIP (ATSS) 4:41.72			

Tiempos intermedios (todos de Rodríguez): 400m: 1:06.99; 800m: 2:16.65
1.200m: 3:24.16

5.000m (20)

1. Marta Domínguez	PALE	NIKE	15:28.53
2. María Cristina Petite	VIZC	ORTU	15:29.56
3. Rocío Ríos	ASTU	CHAP	15:31.69
4. Beatriz Santiago	SALA	ORTU	15:35.84
5. Teresa Recio	SALA	ORTU	15:36.32
6. María Luisa Larraga	ARAG	ADIZ	15:37.21
7. Judit Pla	CATA	INTG	15:38.48

8. Jacqueline Martín CATA FCLB 16:15.02
 9. Alessandra Aguilar GALI (ADUS) 16:21.89 - 10. Rosa Albana Saul (ANG) VALE (PLCS) 16:25.82 - 11. Iratxe Aramburu GUIP (ORTU) 16:27.97 - 12. Rosana Fernández LEON (AACA) 17:07.25 - Sandra Hervás ALIC (VATM) ab. - Louise Brown (GBR) CATA (AACA) ab. - Rocio Martínez EXTR (VATM) ab. - Sara Valderas VALL (ADUS) ab. - Sonia Bejarano EXTR (ADUS) n.
 Tiempos intermedios: 1.000m: Pla 3:05.74; 2.000m: Santiago 6:12.60; 3.000m: Santiago 9:21.20; 4.000m: Santiago 12:32.17

100m vallas

Eliminatorias (3) - Clasifican las 2 primeras de cada serie y los 2 mejores tiempos

Elim.1 (-3,5): 1. Loureiro 13.92 - 2. García 14.07 - 3. Unzu 14.32 - 4. Vanessa Civera VALE (PLCS) 14.57 - 5. Beatriz Iranzo VALE (VATM) 14.88 - 6. Cristina Bárcena CATA (AACA) 15.22 - 7. Anna Circuns CATA (CAMA) 15.33 - Claudia Troppa (GER) BALE (INBL) n.

Elim.2 (-1,2): 1. Alozie 13.56 - 2. Fraguas 14.22 - 3. Hernánz 14.52 - 4. María Rocafiguera CATA (AVIC) 14.78 - 5. Natalia Ramos LEON (PONF) 15.21 - 6. Ángela Serrano MALA (NERJ) 16.32 - Veronica Andrea Depaoli (ARG) MADR (RIAF) n.

Elim.3 (+1,3): 1. López 13.07 - 2. Ángela Atede (NGR) SALA (ADUS) 13.09 - 3. González 14.46 - 4. Virginia Villar GALI (RIAF) 14.53 - 5. María Cristina Sarrallo MADR (SCOR) 15.03 - 6. Cristina Llamas LEON (CAUV) 15.09 - 7. Marta Solórzano MADR (ESMG) 16.01 - Irene Verónica Cepeda LEON (PAMA) ab.

Final (3) (-1,0)

1.	Aliuska López	ASTU	OVAT	12.90
2.	Glory Alozie	VALE	VATM	12.93
3.	Arantza Loureiro	VIZC	BIDZ	13.74
4.	Raquel Fraguas	ARAG	SCOR	13.92
5.	Elizabeth García	CADI	CHAP	14.04
6.	Ruth Unzu	NAVA	PAMA	14.31
7.	Sandra Hernanz	MADR	MGMA	14.49
8.	Verónica González	MALA	NERJ	14.80

400m vallas

Eliminatorias (2) - Clasifican las 2 primeras de cada serie y los 2 mejores tiempos

Elim.1: 1. Medina 58.15 - 2. Rodríguez 1:00.69 - 3. Cepeda 1:00.84 - 4. Hernández 1:00.93 - 5. Ángela López BALE (FCLB) 1:01.08 - 6. Tonja de Bruin (NED) CATA (RIAF) 1:01.67 - 7. Alejandra de Castro MADR (CANG) 1:03.35

Elim.2: 1. Forcadell 1:00.13 - 2. Montero 1:01.08 - 3. Marta Masferrer CATA (GEEG) 1:02.27 - 4. Sandra Torres BALE (AACA) 1:03.32 - 5. Rosa Blanca González ALIC (RIAF) 1:04.07 - 6. Cristina Casimiro CATA (FCLB) 1:04.46

Elim.3: 1. Olivero 56.03 - 2. Villar 1:00.36 - 3. Cristina Masferrer CATA (AACA) 1:01.70 - 4. Ana Isabel Serra ARAG (OVAT) 1:02.17 - 5. Jessica Musso GRAN (NERJ) 1:03.20 - 6. Olga Ortega CATA (JATS) 1:03.63 - Jessica Rodríguez ARAG (SCOR) n.

Final (3)

1.	Cora Olivero	SALA	ADUS	56.17
2.	Celia Medina	ALBA	VATM	58.28
3.	Ángeles Rodríguez	CATA	AACA	59.32
4.	Laia Forcadell	CATA	INTG	59.54
5.	Raquel Villar	NAVA	PAMA	1:00.06
6.	Beatriz Montero	ASTU	VATM	1:00.85
7.	María Caridad Hernández	MURC	UCAM	1:02.06
8.	Irene Verónica Cepeda	LEON	PAMA	1:02.08

3.000m Obstáculos (3)

1.	Rosa María Morató	CATA	FCLB	10:06.01
2.	Támara Sanfablo	GUAD	CHAP	10:09.42
3.	Saraí Sarmiento	ALIC	TOSS	10:10.39



Aliuska López por delante de Glory Alozie en 100m vallas.

4.	Yamilka González	ALIC	VATM	10:19.22
5.	Alicia Fernández	CATA	CAMA	10:19.64
6.	Alba García	ASTU	AAVI	10:26.47
7.	María Remedios Márquez	EXTR	NORQ	10:34.85
8.	Carolina Menéndez	CATA	AACA	10:38.79

9. María Isabel Lorenzo SALA (ATSA) 10:40.39 - 10. María Azucena Díaz MADR (PAMA) 10:40.83 - 11. Marta Silvestre ARAG (CATO) 10:41.02 - 12. María Jesús Gestido GALI (CELV) 10:47.02 - 13. María Elena Moreno CANT (CARR) 10:48.69 - 14. Marta Gómez CATA (INTG) 10:50.80 - 15. María Carmen Peralta CADI (CHAP) 10:59.51 - 16. Silvia Martínez MADR (SCOR) 11:05.83 - 17. María Teresa del Valle ALAV (BIDZ) 11:09.19 - 18. Marta Cusido CATA (JATS) 11:11.27 - 19. Irene Pelayo CANT (CARR) 11:13.71 - 20. Isabel María Bausán JAEN (CJJA) 11:15.90 - 21. Elisabet Ruz CATA (FCLB) 11:19.93 - 22. María Pura Cosgaya CATA (GEEG) 11:21.77 - 23. Mónica Dorelle GALI (LICS) 11:23.41 - 24. Marta Díez ZAMO (DOTO) 11:27.37 - 25. Carolina Moreno MALA (NERJ) 11:52.10 - Louise Brown (GBR) CATA (AACA) n.

Tiempos intermedios (estimados): 1.000m: Sanfablo 3:15.13; 2.000m: González 6:43.96

Altura (2)

1.	Ruth Beitia	CANT	VATM	1.97 (1.78-1 / 1.83-1 / 1.87-1 / 1.91-1 / 1.93-1 / 1.95-1 / 1.97-3 / 2/01-xxx)
2.	Marta Mendiá	NAVA	PAMA	1.95 (1.70-1 / 1.78-1 / 1.83-1 / 1.87-2 / 1.91-2 / 1.93-2 / 1.95-2 / 1.97-xxx)
3.	Estefanía Guillena	CATA	AACA	1.81 (1.70-1 / 1.74-1 / 1.78-2 / 1.81-2 / 1.85-xxx)
4=.	Gloria Romero	CATA	FCLB	1.70 (1.65-1 / 1.70-2 / 1.74-xx)
4=.	Maialen Arrinda	VIZC	BIDZ	1.70 (1.60-1 / 1.65-1 / 1.70-2 / 1.74-xxx)
4=.	Raquel Álvarez	ZAMO	AACA	1.70 (1.60-1 / 1.65-1 / 1.70-2 / 1.74-xxx)
7.	Amáia Iracheta	NAVA	PAMA	1.70 (1.60-3 / 1.65-2 / 1.70-2 / 1.74-xxx)
8=.	Laura Ginés	ARAG	SCOR	1.70 (1.60-1 / 1.65-2 / 1.70-3 / 1.74-xxx)
8=.	Ruth Marie Ndoumbe	GALI	RIAF	1.70 (1.60-2 / 1.65-1 / 1.70-3 / 1.74-xxx)
10.	Silvia Martínez LEON (ULEO)	1.65	(1.60-1 / 1.65-1 / 1.70-xxx)	- 11. Ana Romera NAVA (PAMA) 1.65 (1.60-2 / 1.65-1 / 1.70-xxx)

Pértiga (2)

1.	Naróa Agirre	GUIP	ATSS	4.30 (3.90-1 / 4.10-2 / 4.20-3 / 4.30-3 / 4.40-xxx)
----	--------------	------	------	--

HISTORIA DE LOS CAMPEONATOS DE ESPAÑA ABSOLUTOS AL AIRE LIBRE

2.	Dana Elvira Cervantes	MALA	VATM	4.25
	(3.90-1 / 4.10-1 / 4.25-2 / 4.40-xxx)			
3.	María del Mar Sánchez	BALE	PITI	4.00
	(3.70-1 / 4.00-2 / 4.10-xxx)			
4.	Ana Rebenaque	ARAG	SCOR	3.90
	(3.70-1 / 3.90-2 / 4.00-xxx)			
5.	Deborah Gyurcsek (URU)	VALE	CHAP	3.80
	(3.40-1 / 3.60-3 / 3.80-2 / 3.90-x / 4.00-xx)			
6.	Gemma Pagés	CATA	GEEG	3.70
	(3.40-1 / 3.60-1 / 3.70-1 / 3.80-xxx)			
7.	Gemma Riatos	CATA	AACA	3.70
	(3.60-1 / 3.70-2 / 3.80-xxx)			
8.	María de la Soledad Barbero	TOLE	ADUS	3.70
	(3.40-2 / 3.60-1 / 3.70-2 / 3.80-xxx)			
9.	Paula Campanero GALI (CUAS)	3.60	(3.40-1 / 3.60-3 / 3.70-xxx) - 10=.	
	Laia Martínez CATA (CORN)	3.40	(3.40-1 / 3.60-xxx) - 10=.	Silvia Monfort
	ARAG (SCOR)	3.40	(3.40-1 / 3.60-xxx) - 12=.	Anna María Pinero CATA
	(JATS)	3.40	(3.40-2 / 3.60-xxx) - 12=.	Gemma Piquer CATA (FCLB)
		3.40	(3.40-2 / 3.60-xxx)	

Longitud (3)

1.	Concepción Montaner	VALE	VATM	6.35/0,0
	(6.31/-0,7 - 6.30/-0,2 - x - x - 6.35/0,0 - x)			
2.	Inmaculada Beitia	CANT	VATM	6.02/-0,4
	(5.52/0,0 - 5.74/+0,3 - 5.75/+0,2 - x - x - 6.02/-0,4)			
3.	Ana Capdevila	CAST	PLCS	5.93/+0,2
	(5.63/-0,3 - 5.65/-0,5 - 5.93/+0,2 - 5.66/-0,3 - 5.80/-1,0 - x)			
4.	Ruth Unzu	NAVA	PAMA	5.91/0,0
	(5.54/-0,7 - 5.87/0,0 - p - 5.82/0,0 - 5.71/-0,6 - 5.91/0,0)			
5.	María Berger	VIZC	CEAT	5.87/0,0
	(5.65/+0,2 - 5.57/0,0 - 5.64/-0,7 - 5.60/0,0 - 5.83/0,0 - 5.87/0,0)			
6.	Ana María Castiñeira	ARAG	SCOR	5.75/0,0
	(5.64/0,0 - x - x - 5.74/0,0 - 5.61/-0,2 - 5.75/0,0)			
7.	Margarita García	VIZC	SCOR	5.69/0,0
	(x - 5.66/0,0 - 5.66/0,0 - x - 5.69/0,0 - 5.66/0,0)			
8.	Yolanda Rodríguez	ALBA	CHAP	5.65/-1,2
	(x - 5.59/-0,4 - 5.43/0,0 - 5.50/-0,1 - 5.65/-1,2 - x)			
9.	Erika Fano VIZC (FCLB)	5.57/-1,0	(x - x - 5.57/-1,0) - 10.	Esther Abril
	SEVI (RIAF)	5.57/0,0	(x - x - 5.57/0,0) - 10.	Sara González VALE (PLCS)
	5.45/0,0	(x - x - 5.45/0,0) - Ruth Beitia CANT (VATM) n. - Fatima Zahra		
		Dkougk (MAR) SALA (ADUS) n.		

Triple (2)

1.	Carlota Castrejana	RIOJ	VATM	14.03/+5,1
	(14.03/+5,1 - x - x - x - x - x)			
2.	María Victoria Mayo	AVIL	ADUS	13.17/+1,9
	(13.17/+1,9 - x - x - x - 13.05/+5,1 - x)			
3.	María Teresa Mora	TOLE	FCLB	13.03/+0,3
	(11.87/+0,5 - 12.56/+0,2 - 13.03/+0,3 - 12.56/+0,5 - 12.48/+3,2 - 12.74/+0,8)			
4.	Inmaculada Beitia	CANT	VATM	12.93/+2,3
	(12.82/+3,3 - x - x - 12.88/-1,2 - 12.93/+2,3 - x)			
5.	Raquel Cuesta	MADR	RIAF	12.90/+2,2
	(12.70/+2,3 - x - x - x - 12.19/+3,2 - 12.90/+2,2)			
6.	Patricia Sarrapio	MADR	SCOR	12.69/+1,5
	(x - 12.69/+1,5 - 12.36/-2,2 - 12.60/+0,4 - 12.61/-0,3 - x)			
7.	Rebeca Azcona	NAVA	PAMA	12.68/+4,8
	(x - 12.68/+4,8 - x - x - 12.68/+0,7 - x)			
8.	Ainhoa Insunza	VIZC	CAUO	12.48/-2,7
	(x - 11.82/-2,7 - 12.48/-2,7 - x - x - 12.26/+2,8)			
9.	Marina García BALE (PITI)	12.34/+0,4	(x - 12.34/+0,4 - x) - 10.	María Isabel Robles MALA (NERJ)
	11.78/+3,8	(x - 11.78/+3,8 - 11.74/-0,4)		

Peso (3)

1.	Irache Quintanal	CATA	FCLB	16.91
	(x - 16.11 - 15.45 - x - x - 16.91)			
2.	Martina de la Puente	ASTU	VATM	16.56
	(x - x - 16.00 - x - 16.43 - 16.56)			
3.	Úrsula Ruiz	CREA	FCLB	15.60
	(14.97 - 15.30 - 15.24 - 15.09 - x - 15.60)			



Un solo salto inicial necesitó Carlota Castrejana para sumar un nuevo título en triple.

4.	Magnolia Iglesias	ASTU	OVAT	15.03
	(15.03 - 14.50 - x - x - x - 14.78)			
5.	María Lorena Aguilar	MALA	NERJ	13.68
	(13.44 - 13.12 - 13.68 - x - 13.59 - x)			
6.	Ana María Lora	ALIC	VATM	12.87
	(12.87 - x - x - x - 12.51 - x)			
7.	Amaia Dublang	GUIP	ATSS	12.74
	(12.74 - 12.54 - 12.55 - 11.95 - x - x)			
8.	Nuria Pérez	CATA	INTG	12.62
	(12.57 - 12.48 - 12.25 - 12.27 - 12.62 - 11.95)			
9.	Carolina Guillén TENE (CHAP)	12.51	(12.51 - x - 12.38) - 10.	Marta Carballo EXTR (CHAP)
	12.43	(11.83 - 12.43 - 11.91)		

Disco (3)

1.	Alice Matejková	LPAL	VATM	55.23
	(54.52 - 52.74 - 55.23 - 52.49 - 53.86 - x)			
2.	Irache Quintanal	CATA	FCLB	54.48
	(52.87 - 52.83 - 54.00 - p - 54.48 - x)			
3.	Rita Lora	NAVA	PAMA	53.04
	(51.55 - x - 52.99 - 53.04 - 51.32 - x)			
4.	Sonia Godall	CATA	INTG	49.94
	(44.55 - x - 49.94 - x - 48.42 - 49.41)			
5.	María Lorena Aguilar	MALA	NERJ	46.27
	(x - 46.16 - 44.36 - 46.27 - x - x)			
6.	María Ascensión Rodríguez	SMLP	RIAF	44.84
	(x - 43.21 - 44.35 - x - 44.84 - x)			
7.	María Luisa Lafuente	MADR	AAMO	44.71
	(41.86 - 43.72 - 42.26 - 44.31 - 44.71 - x)			
8.	María Contreras	MADR	ADUS	44.09
	(x - 41.66 - x - 41.95 - 44.09 - x)			
9.	Sabina Asenjo LEON (PONF)	41.46	(39.28 - 37.35 - 41.46) - 10.	Verónica Ferrero BURG (CABI)
	41.02	(36.33 - 37.44 - 41.02) - 11.	Elena López	

VALE (VATM) 40.88 (36.64 - 40.88 - x) - 12. Amor Muñiz ASTU (ESMG) 34.12 (x - 34.09 - 34.12)

Martillo (3)

- | | | | |
|---|------|------|-------|
| 1. Berta Castells | CATA | AACA | 64.25 |
| (62.35 - x - 61.03 - 62.31 - 64.25 - 61.50) | | | |
| 2. María Dolores Pedrares | GALI | VATM | 62.58 |
| (60.49 - 59.11 - 60.98 - 60.00 - 62.58 - 60.29) | | | |
| 3. Raquel Ruth Sola | MADR | MGMA | 53.56 |
| (53.00 - x - x - 50.03 - 53.56 - x) | | | |
| 4. Irene Polo | CATA | CHAP | 51.49 |
| (x - 48.78 - x - 48.53 - 51.49 - x) | | | |
| 5. María Carmen Vidal | VALE | PLCS | 51.34 |
| (x - x - 49.68 - 51.34 - x - x) | | | |
| 6. Elena Izquierdo | MADR | ADMA | 50.95 |
| (47.01 - 45.40 - 46.80 - 50.95 - 49.09 - 48.84) | | | |
| 7. Verónica Sánchez | MALA | BEPA | 50.65 |
| (47.89 - 48.86 - 48.53 - x - 50.65 - 49.94) | | | |
| 8. María del Mar Labandeira | GALI | CELV | 50.24 |
| (50.24 - x - 49.01 - 49.12 - x - x) | | | |
9. Laura Rey CATA (INTG) 48.10 (45.80 - 48.10 - 40.52) - 10. Miren Delgado VIZC (ATSS) 46.32 (46.23 - 46.32 - 42.96) - 11. Belén Mesa CATA (AACA) 46.05 (44.37 - 46.05 - 44.70) - Eskarne Laizola VIZC (ADUS) sm. (x - x - x)



Cuarteto campeón de 4x100m del Valencia Terra i Mar; de izquierda a derecha: Carmen Blay, Dana Cervantes, Concha Montaner y Elena Córcoles.

Jabalina (2)

- | | | | |
|---|------|------|-------|
| 1. Mercedes Chilla | CADI | VATM | 55.47 |
| (51.13 - 54.76 - x - 53.38 - x - 55.47) | | | |
| 2. María Idoia Mariezkurrena | NAVA | PAMA | 50.53 |
| (48.52 - 50.53 - 44.15 - 47.56 - 48.75 - 49.01) | | | |
| 3. Marta Alonso | CATA | INTG | 49.27 |
| (47.26 - 49.27 - 47.73 - 48.22 - 48.87 - 43.28) | | | |
| 4. Sonia Pérez | PALE | ADUS | 46.93 |
| (46.93 - x - x - 42.97 - 44.46 - x) | | | |
| 5. Vanessa Morales | LPAL | CUAV | 45.77 |
| (44.14 - 44.57 - 42.48 - 45.77 - 45.09 - 43.99) | | | |
| 6. Nuria Ferrer | CATA | AACA | 42.84 |
| (42.84 - 38.87 - 39.47 - 42.38 - 39.56 - 38.60) | | | |
| 7. María Marchante | CUEN | CHAP | 42.64 |
| (42.14 - 42.10 - 42.64 - x - 42.52 - x) | | | |
| 8. Irene Veracruz | MURC | UCAM | 41.99 |
| (41.99 - 39.19 - 40.76 - 38.90 - x - 40.31) | | | |
9. Esther Gutiérrez CANT (BIDZ) 39.64 (x - x - 39.64) - María Ángeles Filgueira GALI (SGIP) n.

10.000m marcha (2)

- | | | | |
|---------------------|------|------|----------|
| 1. María Vasco | CATA | MOJA | 44:30.46 |
| 2. Mari Cruz Díaz | CATA | INTG | 44:41.71 |
| 3. María José Poves | ARAG | SCOR | 46:22.40 |
| 4. Beatriz Pascual | CATA | JATS | 46:41.29 |
| 5. Eva Pérez | CATA | FCLB | 47:07.39 |
| 6. Mónica Ballester | MADR | AAMO | 47:49.87 |
| 7. Carmen Boné | GALI | AACA | 48:49.97 |
| 8. Iratxe Pérez | ALAV | VATM | 48:57.45 |
9. Esther Serrano CATA (FCLB) 49:22.00 - 10. Ainhoa Pinedo CADI (CHAP) 50:12.04 - 11. Isabel Pérez TENE (CEAT) 50:28.37 - 12. Eva María Iglesias GALI (RIAF) 52:40.89 - 13. Laura Ferreiro GALI (RIAF) 53:00.51 - 14. Raquel Vicente MURC (UCAM) 55:10.75 - 15. Cristina Sánchez MALA (NERJ) 1h00:16.90 - 16. Cristina Giménez ALIC (MILL) 1h01:53.64 - Vanessa Espinosa CATA (FCLB) ab. - María Teresa Gargallo BALE (SCOR) desc. (230.4) - Carolina Jiménez MALA (NERJ) desc. (230.4) - Rocío Florido MALA (VATM) n.
- Tiempos intermedios 1.000m: Gargallo 4:38; 2.000m: Gargallo 8:50; 3.000m: Gargallo 13:20; 4.000m: Vasco 17:52; 5.000m: Diaz 22:15; 6.000m: Vasco 26:41; 7.000m: Vasco 31:07; 8.000m: Vasco 35:33; 9.000m: Vasco 40:00

4x100m (3)

- | | | |
|--|------|-------|
| 1. Club Atletismo Valencia Terra i Mar | VATM | 45.82 |
|--|------|-------|

- | | | |
|---|------|-------|
| (Carmen Blay, Elena Córcoles, Concepción Montaner, Dana Elvira Cervantes) | | |
| 2. Atletismo Puma Chapin Jerez | CHAP | 46.03 |
| (Estela Pérez, Miriam Alonso, Elizabeth García, Emilia Paunica (ROM)) | | |
| 3. Agrupación Deportiva Marathon | ADMA | 46.26 |
| (Inés Marín, Julia España, Cristina Calvo, Yolanda García) | | |
| 4. Scania Pamplona Atlético | PAMA | 46.27 |
| (Ruth Unzu, Arantxa Reinares, María Victoria Villanueva, Amaia Ederra) | | |
| 5. A. Deportiva Universidad Salamanca | ADUS | 46.97 |
| (Miriam Rodríguez, Consuelo Hernández, Teresa Torres, Angela Atede (NGR)) | | |
| 6. Scorpio 71-Mundo de Zaragoza | SCOR | 46.98 |
| (María Cristina Sarrajo, Eva María Gago, Cristina Sanz, Raquel Fraguas) | | |
| 7. Agrupación Atlética Catalunya | AACA | 48.22 |
| (Natalia Millán, Anna Gimeno, Gemma Soldevila, Margarita de Miguel) | | |
| 8. Club Atlètic Vic | AVIC | 48.42 |
| (María Rocafiguera, Anna Noria, Alba Grau, Sílvia Riba) | | |

4x400m (3)

- | | | |
|---|------|---------|
| 1. Club Atletismo Valencia Terra i Mar | VATM | 3:42.23 |
| (Beatriz Montero, Celia Medina, Esther Desviat, Julia Alba) | | |
| 2. Agrupación Atlética Catalunya | AACA | 3:45.18 |
| (Daisy Antonio, Marta Martín, Lucía Martínez, Ángeles Rodríguez) | | |
| 3. A. Deportiva Universidad Salamanca | ADUS | 3:45.94 |
| (Sandra María Jiménez, Consuelo Hernández, Teresa Torres, Carolina García) | | |
| 4. Integra 2 C.Natación Barcelona-L'Hospitalet | INTG | 3:47.55 |
| (Kudirat Akghibe (NGR), Anna Bové, Mireia Martí, Laia Forcadell) | | |
| 5. Fútbol Club Barcelona | FCLB | 3:49.89 |
| (Ángela López, Soledad Montesinos, Montserrat Mas, Cristina Casimiro) | | |
| 6. Nerja Atletismo - Cueva de Nerja | NERJ | 3:51.23 |
| (Lourdes González, Inmaculada Martos, Jessica Musso, María del Pilar Cortacero) | | |
| 7. Atletismo Puma Chapin Jerez | CHAP | 3:54.44 |
| (Susana Fernández, Eva Arias, Tamara Sanfablo, Emilia Paunica (ROU)) | | |

HISTORIA DE LOS CAMPEONATOS DE ESPAÑA ABSOLUTOS AL AIRE LIBRE

8. Club Atletisme Castelló - Kelme Playas de Castellón PLCS 4:03.95
(Ana Capdevila, María del Mar Pulido, Gema Barrientos, Vanessa Civera)

MEDALLERO DE CLUBES


	O	P	B	TT
1. Valencia Terra i Mar	8	7	0	15
2. F.C. Barcelona	4	2	4	10
3. Puma Chapín Jerez	3	5	4	12
4. Scorpio-Mondo	2	0	1	3
5. Nike Bowerman	1	2	3	6
6. Univ. de Salamanca	1	2	0	3
7. A.A. Catalunya	1	1	4	6
8. PR-Cajacanarias	1	1	0	2
Real Sociedad-Krafft	1	1	0	2
10. Playas de Jandía	1	0	3	4
11. At. Pitius	1	0	1	2
Kelme Playas Castellón	1	0	1	2
13. C.A. Adidas	1	0	0	1
Areia	1	0	0	1
C.A. Arona	1	0	0	1
At. San Sebastián	1	0	0	1
Bikila Madrid	1	0	0	1
Agrupaejido	1	0	0	1
G.E. i E.G.	1	0	0	1
León C.A.	1	0	0	1
Transbaso Monzón Polidux	1	0	0	1
Oviedo At.	1	0	0	1
Reebok R.C.	1	0	0	1
At. Santurtzi	1	0	0	1
25. Scania Pamplona At.	0	3	3	6
26. Integra 2 LH C.N.Barcelona	0	3	2	5
27. Benacantil Pto.Alic. Reebok	0	3	0	3
28. Cueva de Nerja	0	2	1	3
29. A. A. Moratalaz	0	1	0	1
Punta Umbría	0	1	0	1

At. Ortuella	0	1	0	1
Univ. País Vasco	0	1	0	1
33. A.D. Marathon	0	0	1	1
C.A. Bidezabal	0	0	1	1
Canal Isabel II	0	0	1	1
C.N. Helios-EMD	0	0	1	1
C.A. El Corvo	0	0	1	1
Carrefour-Dominiques	0	0	1	1
Caja Jaén	0	0	1	1
M.G. Madrid C.A.	0	0	1	1
Tossal Silla Alicante	0	0	1	1
Univ. de Oviedo	0	0	1	1
C.A. V. Universidad.	0	0	1	1

Total: 43 Clubes

Clasificación por finalistas - Federaciones Autonómicas

1. CATALUÑA	248,5
2. ANDALUCÍA	164
3. CASTILLA Y LEÓN	114
4. COM. VALENCIANA	103
5. PAIS VASCO	94
6. MADRID	94
7. CASTILLA LA MANCHA	77
8. CANARIAS	65
9. ASTURIAS	65
10. NAVARRA	64
11. GALICIA	63
12. ARAGON	49,5
13. CANTABRIA	27
14. EXTREMADURA	21
15. ISLAS BALEARES	17
16. LA RIOJA	14
17. MURCIA	14



Concha Montaner en longitud y Manuel Martínez en peso, muy superiores en sus respectivas pruebas.

SUCESIÓN EN EL TRONO DE LA ALTURA: RUTH BEITIA



Ruth Beitia comenzó su leyenda en esta edición en la que subió por primera vez a lo más alto del podio en altura.

El día 27 de julio de 2003, durante el Torneo de Federaciones B que se disputó en Avilés, la saltadora Ruth Beitia rompió una de las barreras históricas del atletismo español. Primero, tras un concurso limpio hasta la altura de 1.95 metros, superó el listón situado en 1.97 en su segundo intento, lo que supuso un nuevo récord de España. Después, tras ir a pedir a los jueces la altura de 1.99 metros y de que estos la animaran a atreverse con los 2,00 metros, Beitia se dejó convencer e intentó la mítica medida. ¿Por qué no intentarlo con el nuevo récord de España ya conseguido?

Tras un primer nulo, en el segundo intento la cántabra elevó el techo del atletismo español. La escena continuó con sus típicos gestos de alegría, ya convertidos en una de las partes más reconocibles de la historia patria de nuestro deporte, seguidos de un abrazo con su hermana Inmaculada y con un nuevo intento sobre 2,02 metros, ya demasiado para un día de tantas emociones.

Beitia, con sólo 24 años, continuaba escribiendo su propia leyenda, tan inabarcable con el paso de los años. Mientras, la frontera de los dos metros ya era historia.

De norte a sur de la península, de Avilés a Jerez en sólo 6 días, el 2 de agosto se disputó el salto de altura en el primer día de

la edición número 83 del Campeonato de España absoluto. Buen momento para escenificar el traspaso de poderes entre Marta Mendía y Ruth Beitia, dos grandes amigas protagonistas de unos de los duelos más clásicos de los últimos años.

Tras seis victorias, Marta Mendía llegó hasta 1,95 metros. Beitia, con su acostumbrada facilidad para superar alturas a la primera, la misma que tantos e impensables éxitos le traería en un futuro, no solo llegó hasta la misma altura que Mendía, sino que en el tercer intento fue la única capaz de superar los 1,97 metros e intentar, sin éxito, los 2,01 metros.

Y mientras, con el cambio de poderes ya certificado, ambas amigas se fundieron en un emotivo abrazo que representó uno de los momentos más emocionantes del fin de semana y que escenificaba una de las amistades más decisivas sobre la que iba a nacer gran parte del futuro del atletismo español, aunque en ese momento ni siquiera se pudiese adivinar cuál iba a ser su valor tantos años y lluvias después.

Mendía aún conseguiría los títulos de 2004 y 2005, pero Beitia ya se había estrenado como campeona de España, y muy pronto llegaría su absoluto e ininterrumpido dominio que comenzó en 2006

y que terminó desembocando en el histórico oro olímpico de 2016.

Y como si ambas etapas estuviesen llamadas a sucederse, del mejor atleta español de siempre a la que el tiempo convertiría en la mejor atleta española de todos los tiempos, el año del primer título nacional absoluto de Ruth Beitia fue la última participación en el Campeonato de España de Fermín Cacho, quien dijo adiós a la máxima cita nacional con un noveno puesto en la primera eliminatoria de sus mil quinientos metros con 3:49.43, en la que fue su última competición oficial sobre la pista.

"Este ha sido mi último Campeonato de España. Ya no habrá ni Europeos, ni Mundiales, ni nada. La alta competición se acabó", declaró después el propio Fermín Cacho, que quiso decir adiós en la distancia con la que entró en la leyenda.

"Sabía lo que arriesgaba, pero tenía confianza en mis posibilidades por la forma en que venía entrenándome. Mi intención siempre ha sido que mis hijas me pudiesen ver en un podio. No ha podido ser pero al menos han visto desde la grada que lo he intentado. Aguanté bien el primer kilómetro, pero un poco antes de llegar a este punto tuve problemas en el gemelo y en el tendón del pie izquierdo que me impidieron hacer la carrera que tenía pensada porque no podía impulsarme. Lo fácil hubiese sido retirarme, pero no me podía ir de esa forma y llegué a la meta como pude", declaraba Cacho tras su despedida para siempre en Jerez, dentro ya de todos los libros de la historia del deporte español.

Bajo un calor sofocante, el fin de semana jerezano se desarrolló sin ningún récord de España, pero con cuatro mejores marcas de los campeonatos, que supusieron los registros más destacados de este campeonato: Natalia Rodríguez en 1.500 metros con unos últimos 200 metros emocionantísimos (4:09.63); la junior Berta Castells en martillo (64,25), con todo el futuro por delante en el que sería el primero de sus doce títulos nacionales consecutivos; la citada Ruth Beitia (1,97); y el obstaculista Eliseo Martín (8:15.22), convertido en una de las principales figuras del campeonato antes de su histórico bronce mundial en París, campeonato del que España regresaría a finales de agosto con un total de cinco medallas, entre las que destaca el bronce de Yago Lamela, su último gran éxito internacional.

En total, dentro de los hombres, destacando la marca de 45.01 de David Canal (su mejor marca de siempre solo superado por Cayetano Cornet, a sólo 5 centésimas), 13 de los 18 campeones de Jerez revalidaron su título conseguido el año anterior en Salamanca: Orkatz Beitia, David Canal, Antonio Manuel Reina, Juan Carlos Higuero, Felipe Vivancos, Eduardo Iván Rodríguez, Montxu Miranda (en el último de sus cinco títulos nacionales), Raúl Chapado (en el último de sus nueve títulos, los últimos ochos de forma consecutiva), Manuel Martínez, Mario Pestano, Moisés Campeny, Gustavo Dacal y Francisco Javier Fernández.

Entre los otros cinco campeones nacionales, Yago Lamela logró su cuarto y último título tras los conseguidos en 1998, 1999 y 2000; Eliseo Martín consiguió su segunda victoria tras la lograda en



Natalia Rodríguez batiendo en 1.500m un récord del campeonato no mejorado hasta ahora.

1999; Jordi Mayoral logró su séptimo y último título de 200 metros tras el primero de 1993; y dos hombres llamados a marcar el futuro de sus disciplinas, Javier Bermejo y Jesús España, lograron su primera victoria.

Entre las mujeres, ocho de ellas retuvieron su título conseguido en Salamanca: Carmen Blay (con la que sería la última de sus seis victorias), Julia Alba, Natalia Rodríguez, Marta Domínguez, Carlota Castrejana, Irache Quintanal, Alice Matejkova y María Vasco.

Y sobre todo destacó el gran cambio de ciclo que se produjo en Chapín, con la primera victoria absoluta de las ya citadas Beitia y Castells, a las que hay que unir las de otras atletas llamadas a escribir una parte imprescindible de la historia de sus especialidades: Cora Olivero, Rosa Morató, Concha Montaner, Naroa Agirre y Mercedes Chilla.

Otras debutantes en el palmarés fueron Cristina Sanz con el primero de sus dos títulos consecutivos en los 200 metros; Marlén Estévez en los 800 metros, quién encontró la recompensa a su carrera a los 32 años; y Aliuska López, quién dio la campanada en los 100 metros vallas frente a Glory Alozie.



Fermin Cacho en su última carrera en un Campeonato de España

2004

84º Campeonato de España Absoluto

Almería (31.7/1.8)

Estadio Mediterráneo



HOMBRES

100m

Eliminatorias (31) - Clasifican los 3 primeros de cada serie y los 4 mejores tiempos

Elim.1 (-0,3): 1. Maestra 10.67 - 2. Rosas 10.78 - 3. Lozano 10.91 - 4. Colville (CHI) 10.92 - 5. Alberto Martín SALA (ATSA) 10.95 - 6. Salvador Romero MURC (UCAM) 11.11 - 7. David Pérez BURG (ATLB) 11.25 - 8. Miguel Cosin VALE (PLCS) 11.42

Elim.2 (-2,3): 1. José 10.80 - 2. Zarzuelo 10.90 - 3. Guzmán 10.92 - 4. Nabil Jabir (MAR) RIOJ (CORV) 11.02 - 5. Luis Miguel Sabater VALE (FCLB) 11.11 - 6. Jesús Pedro Uruñuela RIOJ (AVIA) 15.17 - Carlos Alberto García MADR (CHAP) ab.

Elim.3 (-0,7): 1. Berlanga 10.72 - 2. Santos 10.75 - 3. Moscoso 10.80 - 4. Iturrioz 10.86 - 5. Marc Puigto CATA (FCLB) 10.95 - 6. Mikel Ojer NAVA (PAMA) 11.22 - 7. Ángel Manuel Lorenzana ASTU (CAUO) 15.37

Elim.4 (-1,9): 1. Ferreira (PAR) 10.62 - 2. Beitia 10.66 - 3. Mocholí 10.69 - 4. Rodríguez 10.76 - 5. Sautomo 10.88 - 6. Pedro Pablo Nolet ASTU (CAUO)

10.97 - 7. Javier Fernández NAVA (PAMA) 11.00 - 8. Chistopher Thomas (JAM) MADR (MGMA) 11.13

Semifinales (31) - Clasifican los 4 primeros de cada serie

Sf.1 (+1,9): 1. Maestra 10.61 - 2. Rosas 10.66 - 3. Berlanga 10.72 - 4. Iturrioz 10.77 - 5. Emmanuel Moscoso MADR (MGMA) 10.85 - 6. Roberto Pablo Colville (CHI) 10.92 - 7. Juan Alberto Sautomo LPAL (CTSC) 10.93 - Diego Moisés Santos HUEL (APUH) ab.

Sf.2 (-1,5): 1. Diego Ferreira (PAR) 10.54 - 2. Mocholí 10.62 - 3. Beitia 10.68 - 4. Zarzuelo 10.77 - 5. Guzmán 10.80 - 6. Pablo Rodríguez GALI (CEAT) 10.80 - 7. Julián Lozano ALIC (BEPa) 11.56 - Venancio José VALE (ATLE) n.

Final (31) (+0,4)

1.	Iván Mocholí	VALE	VATM	10.50
2.	Víctor Manuel Rosas	EXTR	ADUS	10.51
3.	Orkatz Beitia	VIZC	RSOC	10.57
4.	Cecilio Maestra	GRAN	CHAP	10.58
5.	Carlos Berlanga	ARAG	CNHE	10.59
6.	José Guzmán	CATA	INTG	10.66
7.	Iñaki Iturrioz	MADR	ADMA	10.70
8.	Jesús Zarzuelo	LEON	INAR	10.71

200m

Eliminatorias (31) - Clasifican los 2 primeros de cada serie y los 6 mejores tiempos

Elim.1 (-2,7): 1. Rodríguez 21.75 - 2. Thomas 22.06 - 3. David Hernández ARAG (SCOR) 22.12 - 4. Rubén Fernández PALE (LOPU) 22.15 - 5. Jeremy Catalán MALA (NERJ) 22.16

Elim.2 (-2,1): 1. García-Borreguero 21.74 - 2. Martínez 21.89 - 3. Miguel Gómez GALI (CELV) 22.26 - 4. Oskar Ezker GUIP (ATSS) 22.48 - César García CATA (UALL) ab. - Carlos Alberto García MADR (CHAP) n.

Elim.3 (-0,7): 1. Dorrego 21.53 - 2. Lozano 21.58 - 3. Aljarilla 21.75 - 4. Moscoso 21.80 - 5. Zape 21.97 - 6. Carlos Velasco MADR (ADMA) 22.31

Elim.4 (-0,1): 1. Ezquerro 21.53 - 2. Mayoral 21.60 - 3. Gali 21.88 - 4. Contelles 21.89 - 5. Martínez 22.05 - 6. Gabriel Arenas MADR (ADMA) 22.15

Elim.5 (-1,1): 1. Mena 21.90 - 2. Navarro 22.07 - 3. Jorge Garí ARAG (PZOI) 22.30 - 4. Román Martín MADR (ADMA) 22.49 - 5. Diego Ferreira (PAR) 23.90 - Juan Alberto Sautomo LPAL (CTSC) ab.

Semifinales (31) - Clasifican los 4 primeros de cada serie

Sf.1 (+1,6): 1. Ezquerro 21.40 - 2. Mayoral 21.50 - 3. García-Borreguero 21.54 - 4. Lozano 21.60 - 5. Álvaro Aljarilla CATA (AACA) 21.68 - 6. Francisco Javier Navarro MURC (TOVA) 21.98 - 7. Vladimir Zape (COL) ALAV (AVIA) 22.08 - 8. Vicente Contelles VALE (PLCS) 22.21

Sf.2 (-0,3): 1. Rodríguez 21.34 - 2. Dorrego 21.43 - 3. Mena 21.45 - 4. Martínez 21.64 - 5. Chistopher Thomas (JAM) MADR (MGMA) 22.12 - 6. Joan Gali CATA (GICB) 22.20 - 7. Pablo Martínez MURC (TOVA) 22.37 - Emmanuel Moscoso MADR (MGMA) n.

Final (1) (+0,1)

1.	Ángel David Rodríguez	MADR	CHAP	21.25
2.	Santiago Ezquerro	RIOJ	CORV	21.27
3.	Alberto Dorrego	TOLE	FCLB	21.28
4.	Josué Mena	MALA	NERJ	21.42
5=.	José María García-Borreguero	VIZC	UNPV	21.47
5=.	Jordi Mayoral	CATA	GEEG	21.47



Iván Mocholí tirándose literalmente en meta para ganar el oro en 100m.

7.	Julián Lozano	ALIC	BEPA	21.66
	Julián Martínez	TENE	PCRU	ab.

400m

Eliminatorias (31) - Clasifican los 2 primeros de cada serie y los 6 mejores tiempos

Elim.1: 1. Gadzama 47.38 - 2. Ruiz 48.21 - 3. Jordi Rabal CATA (AACA) 48.55 - 4. Miguel Ángel Lira CREA (DICR) 48.67 - 5. Carlos Victoria MADR (ADMA) 48.85 - 6. Francisco Rodríguez SEVI (MOJA) 49.29

Elim.2: 1. S. Rodríguez 47.16 - 2. Martín 47.21 - 3. Ortubia 47.60 - 4. Artal 48.33 - 5. Luis Hualde NAVA (PAMA) 49.12 - 6. Roberto Briones RIOJ (CORV) 49.56 - 7. Alesander Navas ALBA (DICR) 50.02

Elim.3: 1. Flores 47.96 - 2. Montero 48.05 - 3. Alejandro Saavedra GRAN (BAAL) 48.48 - 4. Pablo Escrivá VALE (VATM) 48.92 - 5. Alberto Sánchez ALIC (BEPA) 49.52 - 6. Sacha Ballesteros MADR (LVBY) 50.54 - 7. Antonio Miguel SALA (ATSA) 51.25

Elim.4: 1. Canal 47.70 - 2. Melo 48.15 - 3. Rubén Álvarez ASTU (CAUO) 48.47 - 4. Jon Lopetegi GUIP (AVIA) 48.80 - Xavier Miranda CATA (INTG) ab. - Salvador Vega GUIP (RSOC) ab. - Miguel Partida MADR (LVBY) n.

Elim.5: 1. Testa 47.57 - 2. Muñoz 47.69 - 3. Núñez 47.86 - 4. Ferrer 47.88 - 5. Vázquez 48.27 - 6. Pamies 48.37

Semifinales (31) - Clasifican los 4 primeros de cada serie

Sf.1: 1. S. Rodríguez 47.48 - 2. Melo 47.69 - 3. Flores 47.79 - 4. Montero 47.84 - 5. Marcos Muñoz JAEN (BEPA) 48.03 - 6. Israel Núñez SALA (LVBY) 48.03 - 7. Alejandro Ferrer CADI (BAAL) 48.41 - 8. Albert Pamies CATA (AACA) 49.13

Sf.2: 1. Fidelis Gadzama (NGR) VALE (BEPA) 46.99 - 2. Testa 47.43 - 3. Ruiz 47.71 - 4. Ortubia 47.75 - 5. Martín 48.15 - 6. Jorge Artal ARAG (PLCS) 48.51 - 7. Darío Vázquez GALI (GAPO) 48.56 - David Canal VALE (VATM) n.



David Testa, campeón en una igualadísima final de 400m.

Final (1)

1.	David Testa	ASTU	CAUO	46.79
2.	Luis Flores	BURG	FCLB	46.80
3.	Salvador Rodríguez	MURC	CHAP	46.90
4.	Daniel Ruiz	MADR	CHAP	47.19
5.	David Salvador Melo	VALE	PLCS	47.34
6.	Alberto Montero	CREA	DICR	47.36
7.	Aitor Martín	ARAG	SCOR	47.68
8.	José Fernando Ortubia	CADI	BAAL	48.09

800m

Eliminatorias (31) - Clasifican los 2 primeros de cada serie y los 2 mejores tiempos

Elim.1: 1. Quesada 1:51.61 - 2. Jurado 1:51.73 - 3. Edgar Mario Rivera SMLP (AILP) 1:52.05 - 4. Luis Alberto Marco SEVI (CHAP) 1:52.68 - 5. Joseba Andoni Aguirre GUIP (RSOC) 1:52.76 - 6. José Fernando Díez VALL (ADUS) 1:59.24

Elim.2: 1. Cortés 1:49.49 - 2. Reina 1:49.58 - 3. Ruiz 1:49.93 - 4. Martínez 1:51.02 - 5. Guillermo Moreno BALE (FCLB) 1:52.55 - 6. Juan Manuel Bellón JAEN (PAMA) 1:53.69 - 7. Luis Francisco Martín CATA (GEEG) 1:53.99

Elim.3: 1. Olmedo 1:51.06 - 2. Crespo 1:51.29 - 3. Eugenio Barrios TOLE (FCLB) 1:51.51 - 4. Federico García CREA (VVPL) 1:51.80 - 5. Juan Pablo Fernández GALI (CUAS) 1:52.74 - 6. Pedro Javier Castaño SEVI (AILP) 1:53.42

Final (1)

1.	Antonio Manuel Reina	SEVI	RERC	1:47.34
2.	José Manuel Cortés	HUEL	CHAP	1:47.94
3.	Salvador Crespo	VALE	BEPA	1:48.13
4.	Juan de Dios Jurado	JAEN	CJJA	1:48.25

5.	Manuel Olmedo	SEVI	NIKE	1:48.31
6.	Miguel Quesada	CATA	FCLB	1:48.34
7.	Víctor Manuel Martínez (AND)	CATA	CAVA	1:50.72
8.	Diego Ruiz	BURG	INAR	1:50.84

1.500m

Eliminatorias (31) - Clasifican los 4 primeros de cada serie y los 4 mejores tiempos

Elim.1: 1. Estévez 3:44.80 - 2. Higuero 3:45.09 - 3. Casado 3:45.20 - 4. Alves 3:45.25 - 5. Lahaba 3:45.26 - 6. Emilio Vizcaya ALIC (MARA) 3:48.81 - 7. Miguel Ángel García SMLP (AILP) 3:49.16 - 8. Abdeslam Louah CATA (INTG) 3:49.44 - 9. Ignacio del Castillo-Olivares MADR (VATM) 3:49.80 - 10. Sergi Silvero CATA (CNSB) 3:54.18
Elim.2: 1. Redolat 3:42.45 - 2. Fernández 3:42.80 - 3. Gallardo 3:43.51 - 4. Esteso 3:43.65 - 5. Villarrubia 3:43.73 - 6. Sánchez 3:43.75 - 7. Martín 3:43.76 - 8. Francisco España MADR (BIKM) 3:48.21 - 9. Juan Diego Bote EXTR (ALMJ) 3:49.42 - Víctor Riobó GALI (SGIP) ab.

Final (1)

1.	Reyes Estévez	CATA	NIKE	3:42.26
2.	Álvaro Fernández	MALA	NERJ	3:42.59
3.	Juan Carlos Higuero	BURG	FCLB	3:42.80
4.	Sergio Gallardo	LEON	FCLB	3:42.91
5.	Arturo Casado	MADR	LVBY	3:43.99
6.	Sergio Sánchez	LEON	ULEO	3:44.57
7.	Daniel Lahaba	GRAN	PLCS	3:44.86
8.	Pedro Antonio Esteso	ALIC	CHAP	3:45.10
9.	Emilio Antonio Martín HUEL (APUH) 3:45.15 - 10. Francisco Javier Alves EXTR (BIKM) 3:45.76 - 11. Mariano Enrique Villarrubia MADR (CAPO) 3:48.56 - 12. José Antonio Redolat VALE (VATM) 4:01.78			

Tiempos intermedios: 400m: Redolat 1:01.90; 800m: Lahaba 2:05.63; 1.200m: Higuero 3:03.24

5.000m (1)

1.	Carles Castillejo	CATA	FCLB	13:44.66
2.	Carlos García	ARAG	ADIZ	13:44.86
3.	Roberto García	ARAG	ADIZ	13:46.86
4.	Khalid El Aamri (MAR)			13:49.55
5.	Jesús España	MADR	BIKM	13:50.74
6.	Juan Carlos de la Ossa	CUEN	JOMA	13:53.68
7.	Pablo Villalobos	EXTR	CHAP	13:55.87
8.	Ignacio Cáceres	CATA	CHAP	14:04.39
9.	Miguel Ángel Torralvo MALA (SPAL) 14:06.47 - 10. Isaac Viciosa VALL (PLCS) 14:15.56 - 11. Ricardo Serrano CREA (JOMA) 14:17.92 - 12. Javier Díaz MALA (JOMA) 14:19.33 - 13. Fernando Rey CAST (PLCS) 14:24.64 - 14. Jesús Antonio Núñez TOLE (BIKM) 14:27.85 - 15. José María Rodríguez MADR (CAPO) 14:29.72 - Javier Guerra SEGO (BIKM) ab. - Iván Hierro CANT (NORQ) ab. - Fernando Asenjo SEGO (JUHE) ab. - Álvaro Jiménez MADR (RSOC) ab. - Manuel Ángel Penas GALI (CHAP) ab. - Hicham Lalemale (MAR) ARAG (OLIZ) n. - Ricardo Fernández CATA (FCLB) desc. (14:00.17), con posterioridad art 32.a)			

Tiempos intermedios: 1.000m: de la Ossa 2:56.49; 2.000m: de la Ossa 5:41.78; 3.000m: El Aamri 8:29.25; 4.000m: Castillejo 11.12.89

110m vallas

Eliminatorias (31) - Clasifican los 2 primeros de cada serie y los 2 mejores tiempos

Elim.1 (+0,6): 1. Ruiz 14.17 - 2. Hernández 14.40 - 3. López 14.43 - 4. Cristian de la Calle MADR (ADMA) 14.60 - 5. David Marcio SALA (ADUS) 14.70 - 6. Javier Medina LPAL (AILP) 15.01 - 7. Ignacio Ortiz de Guzmán ALAV (AVIA) 15.10 - Javier Vega CATA (FCLB) ab.
Elim.2 (-1,1): 1. Vivancos 13.88 - 2. Pino 14.52 - 3. Félix Belmar CATA (FCLB) 14.71 - 4. Rubén Delgado PALE (ULEO) 14.88 - 5. Juan Manuel Céspedes MURC (UCAM) 15.22 - 6. Carlos Carrasco SORI (CAPI) 15.28 - Javier Rodríguez MADR (ADMA) n.
Elim.3 (+1,5): 1. Sánchez 13.94 - 2. Maiza 14.02 - 3. López 14.27 - 4. Javier



Carles Castillejo triunfador en 5.000m ante los hermanos Carlos y Roberto García.

Pascual GUIP (AVIA) 14.74 - 5. Roberto de Prado SALA (ADUS) 14.75 - 6. David Rodríguez GALI (GAPO) 15.38 - Cristian López CATA (UALL) ab.

Final (31) (+1,6)

1.	Felipe Vivancos	BALE	PITI	13.49
2.	Alexis Sánchez	CAST	PLCS	13.81
3.	Francisco Ruiz	JAEN	CHAP	14.03
4.	Iban Maiza	GUIP	RSOC	14.04
5.	José Antonio López	BALE	PITI	14.20
6.	Juan José Pino	GRAN	CHAP	14.28
7.	Francisco Javier López	ALAV	LVBY	14.44
8.	Iván Hernández	LANZ	MOJA	14.49

400m vallas

Eliminatorias (31) - Clasifican los 2 primeros de cada serie y los 2 mejores tiempos

Elim.1: 1. Rodríguez 51.51 - 2. Monreal 51.89 - 3. González 52.11 - 4. Diego Gómez SMLP (AILP) 53.00 - 5. Luis Vicente ARAG (INTG) 53.24 - 6. Álvaro Merino VIZC (UNPV) 53.40 - 7. Francisco García MADR (RSOC) 53.70
Elim.2: 1. Romera 52.16 - 2. Navarro 52.43 - 3. Fidalgo 52.46 - 4. Jordi Altés CATA (CAMA) 54.57 - 5. Aritz López GUIP (RSOC) 54.77 - 6. Jorge Caro MALA (NERJ) 54.83
Elim.3: 1. Martínez 52.41 - 2. Gutiérrez 52.76 - 3. Cristóbal García CATA (UALL) 53.12 - 4. Emilio Pérez CATA (AACA) 53.67 - 5. Luis Platas MADR (RSOC) 54.37 - Luis Montenegro (CHI) n.

Final (1)

1.	Eduardo Rodríguez	TENE	PCRU	49.59
2.	José María Romera	NAVA	LAGK	50.14
3.	Pablo Martínez	CATA	FCLB	51.00
4.	Javier Fidalgo	GALI	UNPV	51.08
5.	Alejandro Navarro	GRAN	MOJA	51.81
6.	Javier Gutiérrez	CANT	FORJ	51.96
7.	Alberto Carlos González	ASTU	CAUO	51.98
8.	Íñigo Monreal	NAVA	PAMA	52.71

3.000m Obstáculos (31)

1.	Antonio David Jiménez	SEVI	RERC	8:14.30
2.	Luis Miguel Martín	CREA	NIKE	8:16.39
3.	Eliseo Martín	ARAG	ADIZ	8:18.30
4.	César Pérez	TOLE	CHAP	8:20.10
5.	José Luis Blanco	CATA	GEEG	8:25.34
6.	Néstor Nieves (VEN)			8:36.01

HISTORIA DE LOS CAMPEONATOS DE ESPAÑA ABSOLUTOS AL AIRE LIBRE

7. Francisco Javier Lara JAEN CJJA 8:36.42
 8. Sergio Martín CANT CJCT 8:38.66
 9. Manuel Núñez EXTR (PLCS) 8:45.06 - 10. Joaquín Torres MADR (LVBY) 8:48.36 - 11. El Marti Larbi MELI (ATME) 8:49.70 - 12. José María González MADR (CEAT) 9:03.92 - Rubén Palomeque CATA (FCLB) ab. - Marco Antonio Cepeda CATA (FCLB) ab. - Raúl Moya TOLE (CTSC) ab. - Alexander Greaux (PUR) ab. - Carlos Suárez ASTU (FCLB) ab.
 Tiempos intermedios: 1.000m: Greaux 2:45.62; 2.000m: Greaux 5:31.71

Altura (31)

1. Javier Bermejo CREA CHAP 2.25
 (2.12-1 / 2.15-1 / 2.20-2 / 2.22-2 / 2.25-2 / 2.30-xxx)
 2. Enrique Márquez EXTR FCLB 2.15
 (2.08-1 / 2.12-1 / 2.15-2 / 2.20-x / 2.22-xxx)
 3. Albert Pujadas CATA AACA 2.12
 (2.00-1 / 2.04-1 / 2.08-2 / 2.12-2 / 2.15-xxx)
 4=. Miquel Vélez CATA FCLB 2.08
 (2.00-1 / 2.04-1 / 2.08-1 / 2.12-xxx)
 4=. Ola Jorgen Carlsson (SWE) MALA NERJ 2.08
 (2.04-1 / 2.08-1 / 2.12-xxx)
 4=. Fernando Campo ALAV RSOC 2.08
 (2.00-1 / 2.04-1 / 2.08-1 / 2.12-xxx)
 7. Luis Alberto Florentín ARAG AVIA 2.08
 (2.04-2 / 2.08-2 / 2.12-xxx)
 8. Pablo Sanchis VALE PLCS 2.04
 (2.00-1 / 2.04-1 / 2.08-xxx)
 9=. Jorge David Hernández TENE (MOJA) 2.00 (2.00-1 / 2.04-xxx) - 9=. Lemen Fatty CATA (UALL) 2.00 (2.00-1 / 2.08-xxx)

Pértiga (1)

1. Javier Sebastián Gazol ARAG CAMZ 5.60
 (5.01-1 / 5.21-1 / 5.31-1 / 5.46-2 / 5.60-3 / 5.68-xxab)
 2. Grigory Yegorov (KAZ) VALE BEPA 5.21
 (5.21-1 / 5.41-xab)
 3. Roger Noguera CATA UALL 5.21
 (5.01-1 / 5.21-2 / 5.31-xxx)
 4. Oriol Adeva CATA FCLB 5.21
 (4.71-1 / 4.91-1 / 5.01-2 / 5.11-2 / 5.21-2 / 5.31-xab)
 5. Albert Vélez CATA FCLB 5.11
 (4.71-1 / 4.91-1 / 5.01-2 / 5.11-2 / 5.21-xxx)
 6=. Ángel Bernabé Sánchez JAEN MOJA 5.01
 (4.71-1 / 5.01-1 / 5.11-xxx)
 6=. Joan Planas CATA AACA 5.01
 (4.71-1 / 5.01-1 / 5.11-xxx)
 8. Manuel González-Carrato MADR TAJM 5.01
 (4.71-1 / 4.91-2 / 5.01-1 / 5.11-xxx)
 9. Gaspar Matéu CAST (PLCS) 5.01 (4.71-2 / 4.91-1 / 5.01-2 / 5.11-xxx) -
 10. Raúl Mayor CATA (FCLB) 5.01 (4.71-1 / 5.01-3 / 5.21-xxx) - 11. Francisco Javier Rodríguez CATA (BEPA) 5.01 (4.71-2 / 4.91-3 / 5.01-3 / 5.11-xx / 5.21-x) - 12. Víctor Zardoya CATA (INTG) 4.71 (4.71-2 / 4.91-xxx) - Germán Pablo Chiaraviglio (ARG) n.

Longitud (1)

1. Alberto Sanz TOLE LVBY 7.96/+1,2
 (7.61/-0,5 - x - 7.62/+0,6 - 7.91/+1,2 - x - x)
 2. Antonio Adsuar ALIC BEPA 7.80/+1,1
 (7.48/-0,3 - x - 7.65/+0,1 - x - 7.57/+0,5 - 7.80/+1,1)
 3. Iván Román EXTR FCLB 7.72/+0,9
 (7.32/-0,1 - 7.44/-0,2 - 7.05/+0,5 - 7.25/+1,1 - x - 7.72/+0,9)
 4. José Miguel Martínez HUEL APUH 7.65/0,0
 (7.65/0,0 - x - x - x - x - x)
 5. Josep Maria Gener CATA PLCS 7.53/+0,7
 (5.90/-0,1 - 7.28/+0,4 - x - 7.52/+1,0 - x - 7.53/+0,7)
 6. Jaume Comas BALE PITI 7.47/+0,4
 (6.87/-1,1 - 7.22/-0,2 - 7.33/+0,8 - 7.09/+0,5 - 7.47/+0,4 - 7.12/+1,2)
 7. Miguel Moya CATA AACA 7.43/-0,3
 (7.36/+0,8 - x - 7.43/-0,3 - x - 6.00/+1,2 - x)



Javier Gazol voló muy alto en pértiga.

8. Héctor Sánchez CANT BEPA 7.41/-0,2
 (7.41/-0,2 - x - 7.39/0,0 - x - x - x)
 9. José Antonio Giralde FUER (MOJA) 7.23/+0,7 (x - 7.23/+0,7 - x) - 10. Alfonso Álvarez ASTU (ESNG) 7.22/-0,9 (7.06/+0,8 - 7.22/-0,9 - 7.19/+1,3) -
 11. Jonathan Martínez MADR (AARG) 7.15/+0,1 (6.98/+0,3 - 7.08/-0,1 - 7.15/+0,1) - Yago Lamela VALE (VATM) ab. - Víctor Manuel Castillo (VEN) n.

Triple (31)

1. Eduardo Pérez CATA FCLB 16.03/+0,3
 (15.30/+0,1 - 15.86/+1,5 - 15.91/+0,9 - 16.03/+0,3 - 15.65/0,0 - x)
 2. Pere Joseph CATA FCLB 15.88/+0,6
 (x - 15.68/-0,5 - 15.88/+0,6 - x - x - x)
 3. Andrés Capellán ASTU ESNG 15.64/0,0
 (x - 15.19/+0,1 - 15.19/-1,0 - x - 15.24/-0,6 - 15.64/0,0)
 4. Sergio Fernández CATA AACA 15.60/+1,1
 (14.70/+0,3 - 15.30/-1,4 - 14.91/+0,7 - 15.00/+0,8 - 15.60/+1,1 - 15.48/+0,5)
 5. Taha Bakali-Tahiri SEVI CHAP 15.55/-0,4
 (x - 15.25/+0,3 - 15.20/-0,4 - x - 15.49/+0,1 - 15.55/-0,4)
 6. Raúl Chapado AVIL CHAP 15.53/+0,6
 (x - 15.37/+0,2 - 15.01/-0,5 - x - x - 15.53/+0,6)
 7. Jorge Vega VIZC RSOC 15.32/+1,4
 (14.81/-3,4 - x - 15.32/+1,4 - 14.82/-0,2 - x - 15.08/+0,2)
 8. Carlos Adán Cruz FUER MOJA 15.18/-1,1
 (14.65/+0,1 - 15.18/-1,1 - 15.02/-0,3 - 15.09/+2,1 - 15.15/+1,2 - 15.12/+0,3)
 9. Roberto Garcinuño AVIL (ALCR) 14.86/-0,4 (x - 14.86/-0,4 - 14.75/-0,1) -
 10. Luis Julián Merino PALE (LOPU) 14.67/+0,7 (14.35/-0,6 - 13.10/+1,3 -

HISTORIA DE LOS CAMPEONATOS DE ESPAÑA ABSOLUTOS AL AIRE LIBRE

14.67/+0,7) - 11. Diego González AVIL (LVBY) 14.08/+1,7 (14.08/+1,7 - x - x) - 12. Alberto Muñoz AVIL (ADUS) 13.69/-0,3 (x - 13.69/-0,3 - x)

Peso (31)

1.	Manuel Martínez	LEON	ALEO	20.21
	(19.70 - 20.21 - x - x - 20.12 - x)			
2.	Borja Vivas	MALA	NERJ	18.03
	(17.06 - 17.60 - 17.57 - 18.03 - 17.52 - 17.53)			
3.	Germán Millán	TENE	MOJA	17.75
	(17.45 - 17.44 - 17.66 - 17.75 - 17.69 - x)			
4.	Alberto José Viejo	GUAD	LVBY	17.67
	(17.08 - 17.54 - 17.36 - x - 17.63 - 17.67)			
5.	Iñaki Romero	GUIP	RSOC	17.66
	(16.97 - x - 17.48 - x - 17.66 - x)			
6.	Juan Ramón Barraza	CORD	CHAP	17.00
	(16.85 - x - 17.00 - x - 16.85 - x)			
7.	Daniel Anglés	CAST	PLCS	16.99
	(16.94 - x - x - 16.99 - 16.94 - 16.97)			
8.	Antonio Morón	ARAG	FCLB	16.82
	(16.63 - 16.25 - 16.64 - 16.56 - x - 16.82)			
9.	José María Peña SALA (ADUS) 16.56 (16.56 - x - x) - 10. Antonio Luis Zuasti CADI (CHAP) 16.29 (16.29 - 15.99 - x) - 11. Eloi Rovira CATA (FCLB) 15.86 (x - 15.27 - 15.86) - Antonio Lora ALIC (BEPa) sm. (x - x - x) - José Luis Martínez GRAN (CHAP) n.			

Disco (1)

1.	Mario Pestano	TENE	ARON	64.79
	(62.32 - 63.40 - 64.79 - 63.79 - 61.65 - 64.04)			
2.	Roberto Moya	LEON	BEPa	56.23
	(52.70 - 54.93 - 54.88 - 56.23 - x - x)			
3.	Pedro José Cuesta	ALBA	ATAB	53.52
	(53.52 - 52.10 - x - x - 51.46 - 52.93)			
4.	Enrique Fernández	LEON	AVIA	53.14
	(53.14 - 52.48 - 51.36 - 50.51 - x - 49.98)			
5.	Aitor Olaizola	GUIP	RSOC	51.36
	(50.57 - 49.04 - x - 51.36 - 50.80 - 50.61)			
6.	Iván Tirado	CATA	FCLB	50.97
	(47.49 - 50.15 - 49.97 - 50.97 - x - 50.14)			
7.	Martín Brea	GALI	SGIP	49.46
	(49.01 - 49.46 - p - p - p - p)			
8.	Juan Ramón Barraza	CORD	CHAP	48.55
	(x - x - 48.55 - x - x - x)			
9.	José Luis Arroyo VALE (BEPa) 47.30 (x - 47.30 - 46.49) - 10. David Antonio Fernández GALI (CELV) 44.19 (44.19 - x - x) - David Martínez LPAL (MOJA) n.			

Martillo (31)

1.	Moisés Campeny	CATA	FCLB	72.19
	(70.10 - 69.65 - 71.99 - 71.70 - 72.19 - 70.87)			
2.	Ignacio Calderón	ALBA	CHAP	65.10
	(63.48 - x - 68.10 - p - p - p)			
3.	Antón María Godall	CATA	INTG	64.66
	(62.57 - 62.59 - 63.84 - 62.91 - 64.66 - x)			
4.	Joan Bea	CATA	FCLB	63.42
	(59.43 - 63.19 - 63.42 - 60.94 - 62.82 - 60.85)			
5.	Ignacio Fernández	GALI	CELV	63.42
	(62.32 - x - x - 63.42 - 60.59 - 61.15)			
6.	Cristóbal Almudí	GALI	ADUS	61.26
	(57.79 - x - 60.10 - 61.26 - x - x)			
7.	Alejandro González	MALA	CHAP	60.75
	(60.75 - x - 57.57 - x - x - x)			
8.	Pedro María Errasti	GUIP	RSOC	58.96
	(58.03 - 58.96 - 56.48 - 56.46 - 58.57 - 58.92)			
9.	Antonio Rubio VALE (BEPa) 58.73 (56.68 - 58.43 - 58.73) - 10. David Rubio CATA (MOJA) 57.84 (57.69 - 57.84 - 56.80) - 11. Carlos Lafuente ASTU (CAUO) 57.11 (56.64 - 57.11 - 56.42) - Jorge Pérez MADR (RSOC) sm. (x - x - x)			



Mario Pestano, el más fuerte en disco.

Jabalina (1)

1.	Stuart Farquhar (NZL)			71.35
	(71.05 - 71.35 - x)			
2.	Gustavo Dacal	GALI	CHAP	71.23
	(66.46 - 69.24 - 70.28 - 70.07 - 68.61 - 71.23)			
3.	Raimundo Fernández	GALI	CHAP	70.04
	(65.58 - 70.04 - 66.59 - 69.56 - x - 65.19)			
4.	José Manuel Hermoso	HUEL	CAUO	69.56
	(67.45 - 68.61 - 69.56 - 65.90 - 62.01 - 62.40)			
5.	Marc Peralta	CATA	AACA	67.10
	(67.10 - 64.39 - x - x - x - 59.86)			
6.	Sergio Llamado	ASTU	ESNG	66.90
	(64.52 - 65.76 - 66.86 - 63.94 - 66.90 - 65.08)			
7.	Carlos Pérez	LPAL	AILP	65.68
	(65.68 - 63.71 - 63.57 - x - 60.55 - 65.15)			
8.	Iñigo Llamado	ASTU	ESNG	64.44
	(59.62 - 62.32 - 64.44 - 63.47 - p - p)			
9.	Antonio Cortés	CATA	FCLB	63.94
	(63.16 - 63.94 - 62.54 - 62.74 - x - x)			
10.	Rafael Baraza MURC (BEPa) 63.31 (61.19 - 63.31 - 60.88) - 11. Jorge Prada GALI (GAPO) 62.74 (58.64 - 62.74 - 62.35) - 12. Raúl Pérez ARAG (FCLB) 61.77 (x - 54.52 - 61.77) - 13. Juan Pablo Alcalde ALIC (RSOC) 60.29 (59.87 - 60.29 - x) - 14. Julio Moyano JAEN (CJJA) 60.16 (57.12 - 60.13 - 60.16) - 15. Raúl Pagán ALBA (CAUD) 58.36 (58.36 - 58.30 - x) - 16. Ricardo Parellada CATA (INTG) 56.80 (x - x - 56.80)			

20km marcha (31)

1.	Francisco Javier Fernández	GRAN	AGRU	1h21:00
2.	Juan Manuel Molina	MURC	COFR	1h26:03
3.	Jesús Ángel García	CATA	ADCI	1h26:36
4.	Mikel Odriozola	GUIP	RSOC	1h27:15
5.	José Alejandro Cambil	GRAN	ADCI	1h27:31

HISTORIA DE LOS CAMPEONATOS DE ESPAÑA ABSOLUTOS AL AIRE LIBRE

6.	José Ignacio Aledo	CAST	PLCS	1h28:29
7.	Santiago Pérez	GALI	GAPO	1h29:03
8.	José David Domínguez	CADI	CHAP	1h30:03
9. Jorge Ignacio Silva GALI (GAPO) 1h30:29 - 10. Daniel Jacinto Garzón GRAN (CTSC) 1h31:07 - 11. José Antonio González CATA (UALL) 1h31:41 - 12. Francisco Martín ALIC (BEPA) 1h33:42 - 13. Luis Manuel Corchete ALIC (TORV) 1h33:42 - 14. Francisco Arcilla LEON (ULEO) 1h34:07 - 15. José Ignacio Díaz CUEN (BEPA) 1h35:12 - 16. Mario Avellaneda BALE (PITI) 1h35:31 - 17. Rubén Mayoral CATA (AACA) 1h35:47 - 18. José Fernández GALI (CELV) 1h36:52 - 19. Juan Manuel Morales CATA (UNCO) 1h37:53 - 20. José Francisco Gutiérrez MALA (NERJ) 1h38:54 - 21. Enrique Fernández ZAMO (RSOC) 1h43:28 - 22. Javier González CATA (UALL) 1h44:36 - Leandro Cotos CATA (UNCO) ab. - Rodrigo Domínguez GALI (OVAT) ab. - Joaquín Pampín GRAN (AILP) ab. - David Sánchez CATA (AACA) ab. - Naceur Mabrouk (QAT) ab. - David Mateos MADR (LVBY) ab. - Christian Muñoz (CHI) ab. - Juan Rubén Piñera LPAL (MOJA) ab. - Jorge González ASTU (CAUO) ab. - Iván Docampo GALI (GAPO) desc. (230.4) - Waleed Ahmed Al-Sabahy (QAT) desc. (230.4) - Javier Pérez GRAN (AVIA) n. - Francisco José Pinardo MADR (LVBY) n. - Segundo Peñafiel (ECU) n.				
<i>Tiempos intermedios (todos de Fernández): 5km: 20:20; 10km: 40:31; 15km: 1:00.35</i>				

4x100m (1)

1.	Club Atletisme Castelló-J'hayber Playas de Castellón	PLCS	40.80
(Alberto Fernández, Alfonso Borreguero, Vicente Contelles, Sergio Mariscal)			
2.	Agrupación Deportiva Marathon	ADMA	41.04
(Román Martín, Iñaki Iturriz, Gabriel Arenas, Carlos Velasco)			
3.	Fútbol Club Barcelona	FCLB	41.28
(Luis Miguel Sabater, Ernest Roca, Marc Puigto, Alberto Dorrego)			
4.	Scania Pamplona Atlético	PAMA	41.86
(Juan José Royo, Javier Fernández, Daniel Zudaire, Mikel Ojer)			
5.	C.A.Benacantil Puerto de Alicante Reebok	BEPA	42.67
(Julián Lozano, Ángel Tormo, José Antonio Escribano, Raymond Ejiogo (NGR))			
6.	Universidad de Oviedo	CAUO	43.08
(Pedro Pablo Nolet, Adrián Fernández, Francisco Javier Canal, Ángel Azpeitia)			
A. Deportiva Universidad Salamanca ADUS desc.			
(El Mehdi El Rhazouani (MAR), Óscar Melchor, Adrián Ingelmo, Roberto de Prado)			
Atletismo Puma Chapín Jerez CHAP desc.			
(Taha Bakali-Tahiri, Juan José Pino, Francisco Ruiz, Cecilio Maestra)			

4x400m (1)

1.	C.A.Benacantil Puerto de Alicante Reebok	BEPA	3:10.15
(Marcos Muñoz, Alberto Sánchez, Salvador Crespo, Fidelis Gadzama (NGR))			
2.	Universidad de Oviedo	CAUO	3:10.39
(Rubén Álvarez, César Martínez, Alberto Carlos González, David Testa)			
3.	Atletismo Puma Chapín Jerez	CHAP	3:11.41
(Rubén Javaloyes, José Manuel Cortés, Daniel Ruiz, Salvador Rodríguez)			
4.	Club Atletisme Castelló-J'hayber Playas de Castellón	PLCS	3:12.62
(David Salvador Melo, Jorge Artal, Adrián Soler, Juan Luis Liácer)			
5.	Universidad del País Vasco	UNPV	3:13.51
(Antonio Rosales, Álvaro Merino, Javier Fidalgo, José María García-Borreguero)			
6.	Caja Castilla La Mancha-Diputación de Ciudad Real	DICR	3:14.99
(Miguel Ángel Lira, Luis Manuel Gutiérrez, Alesander Navas, Alberto Montero)			

7.	Fútbol Club Barcelona	FCLB	3:15.75
(Pablo Martínez, Miguel Quesada, Roger Vila, Luis Flores)			
8.	Nerja Atletismo - Cueva de Nerja	NERJ	3:16.51
(Juan Sarria, Jeremy Catalán, Cristian Gallardo, Antonio Fernández)			

MUJERES

100m

Eliminatorias (31) - Clasifican las 2 primeras de cada serie y los 2 mejores tiempos

Elim.1 (-2,6): 1. Recio 12.09 - 2. Emilia Paunica (ROU) ALME (CHAP) 12.19 - 3. Conde 12.20 - 4. Shannon García MADR (ADMA) 12.52 - 5. María Esperanza Palacios RIOJ (RIAF) 12.55 - 6. Esther Arregui INAVA (PAMA) 12.72 - 7. Raquel Castelló ALIC (BEPA) 12.72 - Fatima Zahra Dkouk (MAR) SALA (ADUS) n.

Elim.2 (-0,3): 1. Córcoles 12.00 - 2. Iglesias 12.08 - 3. Alonso 12.10 - 4. Patricia Sanmartín MADR (EAMA) 12.41 - 5=. Rebeca Moya BURG (ATLB) 12.69 - 5=. Juliet Itoya (NGR) MADR (ADMA) 12.69 - 7. Amaia Gabiña ALAV (ZAIL) 12.70

Elim.3 (-1,3): 1. Blay 11.95 - 2. Duque 12.11 - 3. Trapero 12.30 - 4. Kudirat Aghibe (NGR) CATA (INTG) 12.46 - 5. Verónica Álvarez ASTU (SAOV) 12.62 - 6. Silvia Riba CATA (AVIC) 12.63 - 7. Ana María Martín TOLE (CATO) 12.64 - Ana Isabel Céspedes CREA (CHAP) n.

Final (31) (+1,8)

1.	Arantxa Iglesias	LEON	CAUV	11.72
2.	Belén Recio	CORD	VATM	11.73
3.	Carmen Blay	CATA	VATM	11.79
4.	Elena Córcoles	VALE	VATM	11.85
5.	María Antonia Duque	EXTR	FCLB	11.87
6.	Miriam Alonso	GRAN	CHAP	11.92
7.	Laura Trapero	CATA	INTG	12.01
8.	Ruth Conde	RIOJ	CORV	12.05

200m

Eliminatorias (31) - Clasifican las 3 primeras de cada serie y los 4 mejores tiempos

Elim.1 (-0,3): 1. España 25.01 - 2. Hernández 25.23 - 3. Calvo 25.29 - 4. Jacob 25.34 - 5. Yolanda Cebrían ALBA (UCAM) 25.84 - 6. Ana María Martín TOLE (CATO) 25.89 - Feipala Alicia Palacios (COL) n.

Elim.2 (-1,4): 1. Sanz 24.30 - 2. Recio 24.48 - 3. De Miguel 24.72 - 4. Corzo 25.11 - 5. Díez 25.40 - 6. Rebeca Moya BURG (ATLB) 25.90

Elim.3 (-1,7): 1. Y. García 24.68 - 2. Mun 25.08 - 3. Riba 25.33 - 4. Amaia Ederra NAVA (PAMA) 25.76 - 5. Dania Bela Torregrosa MADR (AJAM) 25.78 - 6. Natalia Millán CATA (AACA) 25.98 - Digna Luz Murillo (COL) n.

Elim.4 (-0,8): 1. C. García 24.83 - 2. Reinares 25.11 - 3. Rodríguez 25.24 - 4. Santiago 25.43 - 5. Cristina Alexandra Fuentes VALE (VATM) 25.78 - Darlens Obregón (COL) n.

Semifinales (31) - Clasifican las 4 primeras de cada serie

Sf.1 (-1,4): 1. Sanz 24.26 - 2. Recio 24.66 - 3. De Miguel 24.93 - 4. España 25.13 - 5. Pilar Corzo ASTU (OVAT) 25.21 - 6. Sara María Santiago LPAL (AILP) 25.23 - 7. Consuelo Hernández SALA (ADUS) 25.24 - 8. Silvia Riba CATA (AVIC) 25.36

Sf.2 (0,0): 1. C. García 24.59 - 2. Reinares 24.65 - 3. Y. García 24.69 - 4. Mun 24.90 - 5. Cristina Calvo MADR (ADMA) 24.97 - 6. Miriam Rodríguez LEON (ADUS) 25.42 - 7. Andrea Díez CATA (STCE) 25.48 - 8. Naná Jacob (ITA) TENE (CEAT) 25.74

Final (1) (+0,1)

1.	Cristina Sanz	VALL	INTG	23.95
2.	Belén Recio	CORD	VATM	24.06
3.	Arantxa Reinares	NAVA	PAMA	24.43



Cristina Sanz (a la derecha) imponiéndose en 200m.

4.	Carolina García	SEGO	FCLB	24.58
5.	Petra Mun	LPAL	MOJA	24.96
6.	Margarita de Miguel	CATA	AACA	25.06
7.	Yolanda García	MADR	ADMA	25.12
8.	Julia España	MADR	ADMA	25.36

400m

Eliminatorias (31) - Clasifican las 3 primeras de cada serie y los 2 mejores tiempos

Elim.1: 1. Alba 53.63 - 2. Torres 56.28 - 3. Cortacero 56.63 - 4. Alba López HUEL (CHAP) 57.60 - 5. Maider Blanco VIZC (BIDZ) 57.81 - 6. Gala Arnal ARAG (SCOR) 57.91 - 7. Susana Fernández SEVI (CHAP) 58.09 - Ana Gerico ARAG (FCLB) n.

Elim.2: 1. Bravo 54.82 - 2. Oliver 55.41 - 3. Antonio 55.80 - 4. Fraile 56.70 - 5. Pellejero 56.97 - 6. Mireia Martí CATA (INTG) 57.25 - 7. Beatriz Bosch VALE (PLCS) 57.81 - 8. Sonia Rodríguez CATA (PRAT) 58.24

Final (1)

1.	Julia Alba	SEVI	VATM	53.43
2.	Miriam Bravo	RIOJ	VATM	54.26
3.	Catalina Oliver	BALE	CHAP	54.83
4.	Daisy Antonio	LPAL	SCOR	55.54
5.	María del Pilar Cortacero	GRAN	NERJ	56.11
6.	Ana Fraile	SEGO	CAUV	56.52
7.	Teresa Torres	MADR	ADUS	56.76
8.	Rocío Pellejero	NAVA	CORV	57.52

800m

Eliminatorias (31) - Clasifican las 3 primeras de cada serie y los 2 mejores tiempos

Elim.1: 1. Martínez 2:08.12 - 2. Estévez 2:08.36 - 3. Bové 2:08.37 - 4. Gema Barrientos MADR (RIAF) 2:08.49 - 5. Judit Barberá CATA (AACA) 2:09.39 - 6. María del Mar Pulido GRAN (PLCS) 2:13.18 - 7. Soledad Montesinos EXTR (PAMA) 2:14.72 - 8. Lidia Saavedra TENE (CEAT) 2:17.88

Elim.2: 1. Mas 2:06.49 - 2. Desviat 2:06.68 - 3. Sánchez 2:07.03 - 4. Domínguez 2:07.29 - 5. Martín 2:07.50 - 6. Elián Periz ARAG (SCOR) 2:07.84 - 7. Noelia Sagredo BURG (CAPI) 2:11.75 - 8. Susana Castro GALI (RIAF) 2:13.10

Final (1)

1.	María Teresa Martínez	VALL	ADIZ	2:03.35
----	-----------------------	------	------	---------

2.	Marlén Estévez	ALIC	BEPA	2:04.47
3.	Esther Desviat	MADR	VATM	2:04.48
4.	Montserrat Mas	CATA	FCLB	2:05.82
5.	María José Sánchez	MADR	OVAT	2:08.13
6.	Ana Domínguez	GALI	CUAS	2:08.93
7.	Marta Martín	CATA	AACA	2:10.74
8.	Anna Bové	CATA	INTG	2:11.92

Tiempo intermedio: 400m: Bove 1:04.14

1.500m

Eliminatorias (31) - Clasifican las 4 primeras de cada serie y los 4 mejores tiempos

Elim.1: 1. Arias 4:22.17 - 2. Zulema Fuentes-Pila 4:22.29 - 3. Fernández 4:22.94 - 4. Macías 4:23.73 - 5. Checa 4:25.78 - 6. Toral 4:29.50 - 7. María Carbó CATA (INTG) 4:32.40 - 8. Leire Medina VIZC (BIDZ) 4:40.45 - 9. María Dolores Muñoz CORD (NERJ) 4:42.57

Elim.2: 1. Iris María Fuentes-Pila 4:20.28 - 2. N. Rodríguez 4:20.29 - 3. R. Rodríguez 4:21.79 - 4. Alfonso 4:22.03 - 5. Antolín 4:22.58 - 6. M. Rodríguez 4:24.99 - 7. Concepción Hidalgo EXTR (SERE) 4:36.32 - 8. Rosa Albana Saul (ANG) VALE (PLCS) 4:46.39 - 9. Esther Salim MADR (CAPO) 4:56.99

Final (1)

1.	Natalia Rodríguez	CATA	ADIZ	4:17.15
2.	Iris María Fuentes-Pila	CANT	NIKE	4:17.52
3.	Nuria Fernández	MADR	NIKE	4:17.84
4.	Zulema Fuentes-Pila	CANT	NIKE	4:18.64
5.	Eva Arias	GALI	CHAP	4:20.63
6.	Irene Alfonso	ASTU	AAVI	4:21.47
7.	Rocío Rodríguez	GALI	BEPA	4:22.85
8.	Isabel Macías	ARAG	VATM	4:23.33
9.	Beatriz Antolín PALE (CAUV) 4:24.94 - 10. Maica Rodríguez ASTU (ESNG) 4:25.06 - 11. Dolores Checa VALE (TOSS) 4:27.97 - 12. Ana Toral GALI (GAPO) 4:30.39			

Tiempos intermedios: 400m: I. Fuentes-Pila 1:10.21; 800m: Z. Fuentes-Pila 2:28.34; 1.200m: Z. Fuentes-Pila 3:32.91

5.000m (31)

1.	María Luisa Larraga	ARAG	CHAP	15:46.12
2.	Teresa Recio	SALA	CHAP	15:47.25
3.	Jacqueline Martín	CATA	FCLB	15:49.54
4.	Judit Pla	CATA	INTG	15:50.24
5.	Beatriz Santiago	SALA	CHAP	16:13.32
6.	Sonia Bejarano	EXTR	VATM	16:22.66
7.	Isabel Checa	VALE	TOSS	16:35.48
8.	Iratxe Aramburu	GUIP	ATSS	16:35.65

9. Marta Fernández de Castro VALE (VATM) 16:49.54 - Miriam Ortiz CATA (INTG) ab. - Raquel Llamas GUIP (BIDZ) ab. - María Cristina Petite VIZC (SCOR) ab. - Yesenia Centeno GUAD (VATM) n. - Amaia Piedra VIZC (VATM) desc. (15:45.55) posteriormente, art 32.2.a)

Tiempos intermedios: 1.000m: Santiago 3:04.98; 2.000m: Larraga 6:15.90; 3.000m: Recio 9:26.55; 4.000m: Martín 12:41.79

100m vallas

Eliminatorias (1) - Clasifican las 2 primeras de cada serie y los 2 mejores tiempos

Elim.1 (-0,6): 1. López 13.22 - 2. Princesa Oliveros Bohórquez (COL) 13.44 - 3. Fraguas 13.99 - 4. María Rocafiguera CATA (AVIC) 14.33 - 5. Cristina Bärkena CATA (AACA) 14.53 - 6. Irene Verónica Cepeda LEON (OVAT) 14.67

Elim.2 (+1,1): 1. Ángela Atede (NGR) SALA (ADUS) 13.13 - 2. Loureiro 13.40 - 3. Troppa 13.91 - 4. Sarrapio 14.12 - 5. Verónica González MALA (NERJ) 14.45 - 6. Natalia Ramos LEON (ADUS) 15.22

Elim.3 (+0,9): 1. Alozie 13.22 - 2. Unzu 13.96 - 3. Hernanz 14.02 - 4. Esméralda Arriscado CATA (AACA) 14.69 - 5. Beatriz Iranzo VALE (PLCS) 14.77 - 6. Marta Arias LEON (ULEO) 15.51 - Ángela Serrano MALA (NERJ) n.

Final (1) (-1,1)

1.	Glory Alozie	VALE	VATM	12.88
----	--------------	------	------	-------



Teresa Recio (dorsal 624 semitapado) cerrando su etapa deportiva con título en 5.000m a los 42 años.

2.	Aliuska López	ASTU	PLCS	12.89
3.	Arantza Loureiro	VIZC	BIDZ	13.72
4.	Raquel Fraguas	ARAG	SCOR	13.96
5.	Ruth Unzu	NAVA	PAMA	14.02
6.	Claudia Troppa	BALE	VATM	14.09
7.	María Cristina Sarraipo	MADR	SCOR	14.30
8.	Sandra Hernanz	MADR	ADMA	26.37

400m vallas

Eliminatorias (31) - Clasifican las 2 primeras de cada serie y los 2 mejores tiempos

Elim.1: 1. Medina 57.88 - 2. Rodríguez 1:00.48 - 3. Irene Verónica Cepeda LEON (OVAT) 1:02.13 - 4. Laura Natalí Sotomayor MADR (MGMA) 1:02.30 - 5. Ángela López BALE (FCLB) 1:02.47 - 6. Jessica Musso GRAN (NERJ) 1:02.98 - 7. Cristina Casimiro CATA (INTG) 1:03.26 - 8. Prudencia Guerrero MURC (UCAM) 1:06.21

Elim.2: 1. Forcadell 59.18 - 2. Montero 1:00.11 - 3. Vázquez 1:01.82 - 4. Ana Isabel Serra ARAG (BIDZ) 1:02.29 - 5. Rosa Blanca González ALIC (BEP) 1:02.78 - 6. María Caridad Hernández MURC (UCAM) 1:03.20 - 7. Julia Estefanell CATA (AACA) 1:03.87 - 8. Judith Sánchez MADR (ADMA) 1:04.04

Elim.3: 1. Olivero 57.65 - 2. Johnson 1:01.07 - 3. Masferrer 1:01.54 - 4. Cristina Masferrer CATA (AACA) 1:02.29 - 5. Olga Ortega CATA (FCLB) 1:02.47 - 6. Raquel Villar NAVA (PAMA) 1:03.82 - 7. Patricia Moreno VALE (PLCS) 1:04.84

Final (1)

1.	Cora Olivero	SALA	FCLB	56.94
2.	Laia Forcadell	CATA	INTG	58.24
3.	Celia Medina	ALBA	VATM	58.64



Marta Mendía se hizo con el triunfo en altura tras el desempate con su gran amiga Ruth Beitia.

4.	Beatriz Montero	ASTU	VATM	59.36
5.	Ángeles Rodríguez	CATA	AACA	1:00.45
6.	Shawnee Johnson	ARAG	SCOR	1:00.97
7.	Lorena Vázquez	GALI	RIAF	1:01.62
8.	Marta Masferrer	CATA	GEEG	1:02.49

3.000m Obstáculos (1)

1.	Rosa María Morató	CATA	FCLB	10:09.24
2.	Yamilka González	ALIC	VATM	10:09.66
3.	María Isabel Lorenzo	SALA	ATSA	10:11.81
4.	María Azucena Díaz	MADR	PAMA	10:21.45
5.	Gemma Masnou	CATA	JATS	10:26.61
6.	Alba García	ASTU	AAVI	10:34.99
7.	María Teresa Urbina	EXTR	SERE	10:36.69
8.	María Elena Moreno	CANT	CARR	10:39.29

9. Alicia González PALE (CJES) 10:46.51 - 10. Irene Pelayo CANT (CARR) 10:50.57 - 11. Wanda Sánchez ASTU (ESNG) 10:51.49 - 12. María Carmen Peralta CADI (CHAP) 10:51.88 - 13. Lorena Caro MALA (NERJ) 10:54.52 - 14. Carolina Menéndez CATA (AACA) 10:56.39 - 15. María Teresa del Valle ALAV (BIDZ) 10:57.35 - 16. Elisabet Ruz CATA (FCLB) 11:01.82 - 17. Marta Gómez CATA (INTG) 11:11.73 - 18. Ana María Pérez ALIC (BEP) 11:36.39 - Tamara Sanfablo GUAD (CHAP) ab. - María Remedios Márquez EXTR (VALC) ab. - Amaya Sanfablo MADR (RIAF) ab.

Tiempos intermedios: 1.000m: T. Sanfablo 3:21.09; 2.000m: Lorenzo 6:49.83

Altura (1)

1.	Marta Mendía	NAVA	PAMA	1.94
(1.77-1 / 1.83-1 / 1.89-1 / 1.92-3 / 1.94-3 / 1.96-xxx / desempate: 1.96-x / 1.94-x / 1.92-1)				
2.	Ruth Beitia	CANT	VATM	1.94
(1.74-1 / 1.80-2 / 1.86-1 / 1.89-2 / 1.92-1 / 1.94-3 / 1.96-xxx / desempate: 1.96-x - 1.94-x - 1.92-x)				
3.	Solange Marilú Witteveen (ARG)	CATA	AACA	1.83
(1.71-1 / 1.74-1 / 1.77-2 / 1.80-1 / 1.83-1 / 1.86-xxx)				
4.	Gloria Romero	CATA	FCLB	1.80
(1.64-1 / 1.68-2 / 1.71-2 / 1.74-1 / 1.77-3 / 1.80-1 / 1.83-xxx)				
5.	Gemma Martín-Pozuelo	MADR	VATM	1.80
(1.64-1 / 1.68-1 / 1.71-1 / 1.74-1 / 1.77-3 / 1.80-3 / 1.83-xxx)				
6.	Estefanía Guillena	CATA	AACA	1.77
(1.64-1 / 1.68-2 / 1.71-1 / 1.74-2 / 1.77-2 / 1.80-xxx)				
7.	Amaira Iracheta	NAVA	PAMA	1.71
(1.64-1 / 1.68-1 / 1.71-2 / 1.74-xxx)				

8. Ana Romera NAVA PAMA 1.71
(1.64-1 / 1.68-2 / 1.71-2 / 1.74-xxx)
9. Laura Mayoz GUIP (VIDA) 1.68 (1.64-1 / 1.68-1 / 1.71-xxx) - 10=. Sandra Yaw BALE (AACA) 1.64 (1.64-1 / 1.68-xxx) - 10=. Sílvia Martínez LEON (ULEO) 1.64 (1.64-1 / 1.68-xxx) - 10=. Raquel Álvarez ZAMO (ADMA) 1.64 (1.64-1 / 1.68-xxx) - 13=. Laura Ginés ARAG (SCOR) 1.64 (1.64-2 / 1.68-xxx) - 13=. Gloria del Río MALA (CJJA) 1.64 (1.64-2 / 1.68-xxx)

Pértiga (31)

1. Dana Elvira Cervantes MALA VATM 4.40
(4.10-1 / 4.30-1 / 4.40-1 / 4.50-xxx)
2. Anastasiya Ryjikh (GER) VALE BEPA 4.30
(4.00-1 / 4.20-3 / 4.30-1 / 4.40-xxx)
3. Naroa Agirre GUIP ATSS 4.30
(4.00-2 / 4.20-1 / 4.30-2 / 4.40-xxx)
4. María del Mar Sánchez BALE PITI 4.20
(4.00-1 / 4.10-1 / 4.20-3 - 4.40-xxx)
5. Gemma Pagés CATA GEEG 3.90
(3.50-1 / 3.70-1 / 3.90-1 / 4.00-xxx)
6. Deborah Gyurcsek (URU) VALE CHAP 3.90
(3.50-1 / 3.70-1 / 3.90-3 / 4.00-xxx)
- 7=. Sílvia Monfort ARAG SCOR 3.70
(3.50-1 / 3.70-1 / 3.90-xxx)
- 7=. María de la Soledad Barbero TOLE ADUS 3.70
(3.50-1 / 3.70-1 / 3.90-xxx)
- 7=. Ana Rebenaque ARAG SCOR 3.70
(3.70-1 / 3.90-xxx)
10. Anna María Pinero CATA (AACA) 3.70 (3.50-2 / 3.70-2 / 3.90-xxx) - 11=. Gemma Piquer CATA (FCLB) 3.50 (3.50-1 / 3.70-xxx) - 11=. Marta Cot CATA (LAIE) 3.50 (3.50-1 / 3.70-xxx) - Paula Campanero GALI (CUAS) sm. (3.50-xxx) - Melina Dawn Hamilton (NZL) n.

Longitud (31)

1. Concepción Montaner VALE VATM 6.59/0,2
(x - x - 5.61/+0,7 - 4.53/+0,4 - 6.59/0,2 - x)
2. Arantza Loureiro VIZC BIDZ 6.40/+1,0
(x - 6.18/+0,2 - 5.85/0,1 - 6.34/+0,4 - 6.40/+1,0 - 6.34/0,2)
3. Thaimi O'Reilly (ITA) MADR PLCS 6.19/0,0
(6.06/+0,6 - 6.19/0,0 - 5.83/0,0)
4. Niurka Montalvo VALE VATM 6.12/0,2
(x - 6.12/0,2 - 4.15/+0,2 - 6.11/0,0 - x - x)
5. Petra Mun LPAL MOJA 6.02/+0,3
(5.93/0,4 - 5.68/0,0 - x - 5.71/0,7 - 5.88/+1,4 - 6.02/+0,3)
6. Marta San José CANT BEPA 5.84/0,7
(x - 5.65/0,0 - 5.55/+0,3 - 5.84/0,7 - 4.52/+0,3 - 5.67/+0,5)
7. Erika Fano VIZC FCLB 5.83/0,4
(x - 5.68/0,3 - x - x - 5.83/0,4 - 5.69/0,0)
8. Margarita García VIZC SCOR 5.65/0,6
(5.50/+0,5 - 5.55/0,2 - 5.48/+1,4 - 5.65/0,6 - x - 5.35/+0,4)
9. Sara González VALE (PLCS) 5.63/0,0 (x - 5.63/0,0 - x - x - x - x) - 10. Yolanda Rodríguez ALBA (CHAP) 5.49/+0,1 (x - 5.49/+0,1 - 5.41/0,2) - 11. María Isabel Robles MALA (NERJ) 5.45/+0,4 (5.45/+0,4 - x - 5.27/0,0) - 12. Ruth Marie Ndoumbe GALI (RIAF) 5.45/0,1 (5.45/0,1 - x - x) - 13. María Guixá CATA (INTE) 5.25/+0,8 (5.25/+0,8 - 5.22/-1,5 - 5.13/+0,3) - Fatima Zhara Dkouk (MAR) SALA (ADUS) n.

Triple (1)

1. Carlota Castrejana RIOJ VATM 14.23/0,1
(x - 13.35/+0,2 - 13.73/0,9 - 13.80/+0,3 - x - 14.23/0,1)
2. Thaimi O'Reilly (ITA) MADR PLCS 13.53/+1,4
(12.78/+0,4 - x - 13.53/+1,4)
3. Rebeca Azcona NAVA PAMA 13.36/0,4
(12.60/0,2 - 12.67/+0,4 - 13.00/0,2 - x - 13.36/0,4 - x)
4. Patricia Sarrapio MADR SCOR 13.21/0,9
(12.91/+2,2 - x - 13.12/0,7 - x - 13.21/0,9 - 12.80/+0,5)
5. Vanessa Peñalver CREA AACA 12.87/0,4
(x - x - 12.59/+0,3 - 12.71/0,1 - 12.76/+0,4 - 12.87/0,4)



Concha Montaner tras su salto victorioso con suspense en longitud.

6. María Teresa Mora TOLE FCLB 12.78/+0,3
(12.19/0,4 - 12.42/+0,3 - 12.78/+0,3 - 12.48/+1,0 - 12.23/+0,8 - 12.39/+0,2)
7. Inmaculada Beitia CANT VATM 12.73/0,3
(x - 12.37/0,1 - 12.52/+0,7 - 12.59/+1,2 - x - 12.73/0,3)
8. Arrate Azkona GUIP ATSS 12.59/0,4
(x - x - 12.57/+0,4 - 12.25/0,2 - 12.59/0,4 - x)
9. María Victoria Mayo AVIL (PLCS) 12.41/0,4 (x - 12.34/0,4 - 12.30/+0,8 - x - x - x) - 10. Raquel Cuesta MADR (RIAF) 12.41/+0,8 (12.41/+0,8 - x - x - x) - 11. Mónica María Mayo AVIL (ADUS) 12.34/0,4 (x - 12.34/0,4 - x) - 12. Erika Fano VIZC (FCLB) 12.20/+0,7 (12.11/+0,2 - 12.20/+0,7 - 11.83/0,0) - 13. Yolanda Rodríguez ALBA (CHAP) 12.19/+1,2 (11.68/+0,8 - 11.97/+0,3 - 12.19/+1,2) - 14. Ainhoa Insunza VIZC (BIDZ) 12.14/+2,1 (11.99/+0,5 - 11.96/+1,4 - 12.14/+2,1) - 15. María Isabel Robles MALA (NERJ) 11.98/+0,6 (11.98/+0,6 - x - 11.95/0,0) - 16. Elena Caballero PALE (OVAT) 11.87/+0,1 (x - 11.54/0,4 - 11.87/+0,1)

Peso (1)

1. Irache Quintanal CATA FCLB 17.20
(17.20 - 16.46 - 16.55 - x - x - x)
2. Martina de la Puente ASTU VATM 17.01
(x - 15.92 - 16.59 - x - x - 17.01)
3. Magnolia Iglesias ASTU OVAT 15.72
(15.72 - x - 15.69 - x - x - x)
4. Úrsula Ruiz CREA FCLB 15.23
(15.23 - 15.17 - x - x - 15.09 - x)
5. Yamilé Paumier (CUB) TENE CEAT 13.62
(13.62 - 12.61 - 12.82)
6. María Lorena Aguilar MALA NERJ 13.39

HISTORIA DE LOS CAMPEONATOS DE ESPAÑA ABSOLUTOS AL AIRE LIBRE

- (x - x - 13.09 - 13.09 - 13.17 - 13.39)
7. Ana María Lora ALIC VATM 13.00
(x - 13.00 - x - x - 12.90 - x)
8. Pilar Oliván ARAG SCOR 12.98
(12.49 - x - x - x - 12.98 - 12.89)
9. Amaia Dublang GUIP (ATSS) 12.73 (12.61 - x - 12.12 - x - 12.73 - 12.31)
10. Paloma Barrocal PALE (CEAT) 12.40 (12.40 - 11.80 - 11.94) - Rita Lora NAVA (PAMA) n. - Valerie Kasanita Adams (NZL) n.

Disco (31)


1. Beatrice Roini Liua Faumuina (NZL) 62.52
(56.34 - 62.52 - 62.03)
2. Irache Quintanal CATA FCLB 55.05
(49.47 - x - 52.26 - 55.05 - 53.11 - 53.85)
3. Alice Matejková LPAL VATM 53.40
(52.21 - x - x - 53.40 - x - x)
4. Rita Lora NAVA PAMA 50.86
(x - 47.27 - 47.76 - 50.86 - x - 47.79)
5. Sonia Godall CATA INTG 50.20
(49.70 - 50.20 - x - x - x - 48.45)
6. María Lorena Aguilar MALA NERJ 46.61
(x - 44.10 - x - 46.61 - x - 45.02)
7. Sabina Asenjo LEON PONF 45.75
(x - x - 45.75 - x - 45.11 - 41.41)
8. María José Gómez MALA NERJ 44.10
(44.10 - 42.31 - 40.90 - 42.32 - 41.86 - 42.16)
9. Mercedes de Santaló-Ossorio GALI AACA 44.04
(41.34 - x - 44.00 - 43.74 - 44.04 - 43.58)
10. María Ascensión Rodríguez SMLP (RIAF) 41.66 (39.60 - x - 41.66) - 11. Elena López VALE (VATM) 38.22 (x - x - 38.22) - Carmen María Solé CATA (SCOR) n.

Martillo (1)

1. Berta Castells CATA UDTO 68.10
(66.64 - 67.24 - 67.45 - x - x - 68.10)
2. Nancy Guillén (ESA) CATA INTG 56.03
(x - x - 56.03)
3. Erika Soriano ALIC VATM 53.91
(49.67 - 52.66 - 52.44 - x - 51.73 - 53.91)
4. María Carmen Vidal VALE PLCS 51.97
(x - x - 49.84 - 51.97 - 50.85 - 50.86)
5. Iratxe Olazábal VIZC BIDZ 51.90
(x - 49.51 - 47.41 - 50.27 - 51.90 - 50.22)
6. Irene Polo CATA CHAP 51.44
(x - 49.79 - 51.44 - 50.74 - 50.99 - 50.21)
7. Elena Izquierdo MADR ADMA 51.32
(49.23 - x - 50.25 - x - 50.31 - 51.32)
8. Belén Mesa CATA AACA 50.95
(x - 50.05 - x - x - 50.95 - x)
9. Miren Delgado VIZC (ATSS) 48.91 (47.37 - x - 48.91 - 47.75 - 46.17 - 44.90) - 10. Raquel Ruth Sola MADR (VATM) 43.06 (x - x - 43.06) - María del Mar Labandeira GALI (ADUS) n.

Jabalina (31)

1. Mercedes Chilla CADI VATM 57.76
(56.50 - 55.67 - 57.01 - 55.16 - 56.88 - 57.76)
2. Leryn Dahiana Franco (PAR) 51.23
(51.21 - 51.23 - x)
3. María Idoia Maniezcurrera NAVA PAMA 50.37
(48.98 - 48.78 - 47.75 - 49.08 - 50.37 - x)
4. Vanessa Morales LPAL CUAV 48.92
(47.75 - 48.11 - 47.51 - 48.84 - 48.92 - 47.12)
5. María Ángeles Filgueira GALI SGIP 47.25
(x - 46.02 - 43.40 - x - 42.06 - 47.25)
6. Nuria Ferrer CATA AACA 46.30
(40.53 - 39.89 - 42.83 - 38.05 - 46.30 - 43.72)
7. Marta Alonso CATA INTG 44.78



Tal y como indica Irache Quintanal, primera en peso y en disco.

- (43.40 - 40.53 - 42.88 - 44.78 - 35.33 - 39.62)
8. Tania Fernández GALI CELV 44.46
(43.45 - 42.34 - 42.56 - 44.46 - 44.29 - 41.76)
9. Sonia Pérez PALE ADUS 44.08
(44.08 - x - x - x - x)
10. Isabel Cebollada ARAG (SCOR) 41.52 (41.52 - 40.14 - 39.77) - 11. Esther Gutiérrez CANT (BIDZ) 40.60 (36.58 - 34.98 - 40.60) - 12. Alicia Lagartos ALAV (BIDZ) 33.68 (32.56 - 33.68 - 31.31)

10.000m marcha (31)

1. María Vasco CATA MOJA 44:48.72
2. Rocío Florido MALA VATM 44:52.32
3. María Teresa Gargallo ARAG SCOR 45:12.61
4. Carolina Jiménez MALA NERJ 45:24.96
5. Eva Pérez CATA FCLB 47:12.40
6. Beatriz Pascual CATA JATS 48:00.94
7. Mónica Ballester MADR LVBY 49:58.28
8. María Isabel Pérez TENE CEAT 50:11.35
9. Iratxe Pérez ALAV (VATM) 50:39.37 - 10. Ainhoa Pinedo CADI (CHAP) 50:49.13 - 11. Carmen Boné GALI (AACA) 53:09.74 - 12. Laura Almeida LPAL (AILP) 55:11.71 - 13. Cristina Giménez ALIC (MILL) 56:22.25 - 14. Elena Díaz MADR (OVAT) 56:35.26 - Eva María Iglesias GALI (RIAF) ab. - Lucía Asensi VALE (BEPa) ab. - Teresa de Jesús Linares TENE (PCRU) desc. (230.4)

4x100m (1)

1. Club Atletismo Valencia Terra i Mar VATM 45.10
(Carmen Blay, Elena Córcoles, Concepción Montaner, Claudia Troppa)
2. A. Deportiva Universidad Salamanca ADUS 45.88

HISTORIA DE LOS CAMPEONATOS DE ESPAÑA ABSOLUTOS AL AIRE LIBRE

	(Miriam Rodríguez Iglesias, Consuelo Hernández, Teresa Torres, Ángela Atede (NGR))				(Laia Forcadell, Cristina Casimiro, Mireia Martí, Kudirat Akghibe (NGR))			
3.	Integra 2 C.Natación Barcelona- L'HospitaletINTG	46.19		3.	Scorpio-Mondo de Zaragoza	SCOR	3:43.46	
	(Oyidiya Oji (NGR), Laura Traperó, Cristina Sanz, Kudirat Akghibe (NGR))				(Shawnee Johnson, Daisy Antonio, Gala Annal, Elián Pérez)			
4.	Agrupación Deportiva Marathon	ADMA	46.35	4.	Atletismo Puma Chapín Jerez	CHAP	3:44.08	
	(Shannon García, Cristina Calvo, Yolanda García, Julia España)				(María Paz Maqueda, Alba López, Susana Fernández, Emilia Paunica (ROU))			
5.	Scania Pamplona Atlético	PAMA	46.75	5.	Fútbol Club Barcelona	FCLB	3:48.47	
	(Ruth Unzu, Arantxa Reinares, Amaia Ederra, Esther Arregui)				(Ángela López, Montserrat Mas, Virginia Gómez, Cora Daniela Olivero)			
6.	Fútbol Club Barcelona	FCLB	47.86	6.	Agrupación Atlética Catalunya	AACA	3:49.37	
	(Plácida Azahara Martínez, Carolina García, Virginia Gómez, María Antonia Duque)				(Montserrat Gómez Abril, Judit Barberá, Arantxa Fuentes, Angeles Rodríguez)			
7.	Agrupación Atlética Catalunya	AACA	48.85	7.	C.A.Benacantil Puerto de Alicante Reebok	BEPA	3:57.55	
	(Margarita de Miguel, Judith Sánchez, Natalia Millán, Esmeralda Arriscado)				(Rosa Blanca González, Rocío Rodríguez, Raquel Castelló, Marlén Estévez)			
8.	Club Atlètic Vic	AVIC	49.65	8.	Atlético San Sebastián	ATSS	4:05.66	
	(Berta Puigdomenech, Anna Noria, Alba Grau, Sílvia Ribá)				(Marta López, Uxue Fraile, Maria Itziar García, Natalia Azpiazu)			
4x400m (1)								
1.	Club Atletismo Valencia Terra i Mar	VATM	3:40.93					
	(Miriam Bravo, Beatriz Montero, Celia Medina, Julia Alba)							
2.	Integra 2 C.Natación Barcelona- L'HospitaletINTG		3:43.26					



Javier Bermejo, ocho títulos en altura le contemplan; aquí (como en 2009) realizó su mejor salto con 2.25m.

MANUEL MARTÍNEZ MIRANDO A ATENAS

Por primera vez el Campeonato de España se celebró en Almería con motivo de la inauguración del llamado Estadio del Mediterráneo, sede de los Juegos Mediterráneos de 2005 que se celebrarían un año después.

Y como siempre ocurre en estas ocasiones en las que el verano se llena de aroma olímpico, con la vista puesta en la cuna del olimpismo y el calor de Atenas, la edición número 84 del Campeonato de España estuvo marcada por los Juegos Olímpicos que se disputarían días después en la capital griega.

Bajo el calor almeriense, todo tan mediterráneo, un leonés como Manolo Martínez, el gran capitán, consiguió un nuevo título de campeón de España al aire libre (el número 11 de los 15 que consiguió casi consecutivamente entre 1993 y 2009, con las únicas excepciones de 1999 y 2007).

Tras su tope de 21,47 metros alcanzado en 2002, el lanzador leonés se presentó en Almería 15 días después de haber superado, por primera vez en toda la temporada, los 21 metros en Salamanca (21,06), confirmando su candidatura para la gloria olímpica. Pero en aquella ocasión, la cabeza y el cuerpo de Martínez ya estaban en las viejas ruinas de Olimpia donde, como un regalo de los dioses, se iba a disputar la competición olímpica de peso para rendir homenaje a los antiguos Juegos Olímpicos.

Un segundo lanzamiento de 20,21 metros (con tres nulos en total), fue suficiente para reeditar una vez más su título de campeón de España mientras que, por detrás, un jovencísimo Borja Vivas, con solo 20 años, superaba por primera vez los 18 metros para apuntarse la plata. Todo estaba listo para el viaje a Atenas, previa escala en Huelva, donde Manolo lanzó 20,59 metros, a medio camino entre Almería y Olimpia.

Unos días después, el 18 de agosto, nuestro lanzador, junto al resto de competidores, entró al viejo estadio que albergó los primeros Juegos Olímpicos por el mismo arco por el que lo hacían los antiguos griegos. Con tanto simbolismo, que hasta un gigante como él se vio golpeado por la emoción, tal y como reconoció después, sobrepasado por el escenario, lo que le llevó a comenzar la competición intentando calibrar las emociones.

Pero allí, a los pies del monte Kronos, en el recinto sagrado junto al templo dedicado a Zeus, Manolo Martínez escribió una de las páginas más brillantes del atletismo español, y su cuarta posición con 20,84 metros conseguidos en su penúltimo intento, con los años se convirtió en un merecidísimo bronce olímpico, tras la descalificación del ucraniano Yuriy Bilonog por dopaje.

Un histórico bronce que se unió a la también tercera posición de Joan Lino Martínez en salto de longitud y a la plata de Francisco Javier "Paquillo" Fernández en 20 kilómetros marcha, en unos Juegos Olímpicos de los que España regresó con un total de 10 finalistas.



Manuel Martínez, sumando otro nuevo éxito a su dilatado palmarés.

Antes de la gloria de Olimpia, la gran cita nacional pasó por Almería para reafirmar el gran momento que comenzaba a vivir el atletismo femenino nacional, con representantes olímpicas en las ocho pruebas de los concursos, algo de lo que ni siquiera el atletismo masculino podía presumir en ese momento.

Fruto de ello, Dana Cervantes (quien logró con 4,40 metros el que sería su cuarto y último título nacional de pértiga, tras los de 1995, 1999 y 2002), Carlota Castrejana (14,23 metros en triple salto) y Berta Castells (68,10 metros en lanzamiento de martillo) establecieron en Almería tres nuevos récords de los campeonatos.

Y junto a ellas, Marta Mendía, con solo cuatro años más que Beitia pero con siete títulos nacionales por sólo uno de la cántabra, siguió demostrando su superioridad en esta competición; Concha Montaner garantizó su billete olímpico en longitud; Irache Quintanal sumó el primero de sus históricos dobles con victorias en peso y disco; y Mercedes Chilla reeditó su título de Jerez tras su plusmarca nacional lograda una semana antes en Castellón (62,32 metros).



Dana Cervantes en pértiga y Berta Castells en martillo, protagonistas en Almería y logrando récords del campeonato.

En las carreras de mujeres, con Mayte Martínez en su regreso tras un año de ausencia y la intratable Natalia Rodríguez como protagonistas, en los 100 metros triunfó Arantxa Iglesias cinco años después tras cuatro ediciones a la sombra de Carmen Blay; en los 200 metros Cristina Sanz repitió el título y la marca (23.95) de Jerez; Julia Alba continuó con su dictadura en los 400 metros; Amaia Piedra certificó su gran año con victoria en los 5.000 metros; y Glory Alozie, tomándose la revancha de Jerez, Cora Olivero, Rosa Morató y María Vasco volvieron a ejercer su supremacía en los 100 metros vallas, 400 metros vallas, 3.000 metros obstáculos y 10 kilómetros marcha, respectivamente.

En categoría de hombres, la emoción llegó por la lucha agónica por las plazas olímpicas en los 3.000 metros obstáculos y los 5.000 metros, que acabaron con victorias de Antonio David Jiménez "Penti" y un épico Carles Castillejo; por la victoria de Reyes Estévez en los 1.500 metros seis años después de su última victoria y decidido a quitarse el mal sabor de su ausencia olímpica en Sidney 2000; por la sorpresa del veinteañero David Testa en los 400 metros; y por la excelente marca de Felipe Vivancos (13.49).

Con la misma autoridad de los últimos años, el velocista Iván Rodríguez, el mediodfondista Antonio M. Reina, el marchador Francisco Javier Fernández, y los lanzadores Mario Pestano, Moisés Campeny, Gustavo Dacal y el citado Manuel Martínez añadieron un título nacional absoluto más a sus respectivos historiales, mientras que Javier Bermejo repitió su triunfo del año anterior en salto de altura y Javier Gazol reeditó su victoria en pértiga de 2001.

Desde la perspectiva de los que se estrenaron como campeones de España, Iván Mocholí se convirtió en el primer campeón de los 100 metros nacido en los años ochenta; Ángel David Rodríguez "El pájaro" logró en los 200 metros el que sería su primer título nacional absoluto opositando a nuevo buque insignia de la velocidad española; y en los saltos horizontales, Alberto Sanz aprovechó su oportunidad ante la ausencia de Yago Lamela y el recién nacionalizado Joan Lino Martínez, mientras que Eduardo Pérez ganó el oro en la despedida del incombustible Raúl Chapado, el mejor triplista español de los últimos años y digno sucesor del también abulense Santiago Moreno.



Arriba, Reyes Estévez ganando el 1.500m; abajo, homenaje a Miriam Alonso, Conchi Paredes y Fermín Cacho, junto a la mascota de los Juegos del Mediterráneo que tendrían lugar un año después en la capital almeriense.

2005

85º Campeonato de España Absoluto

Málaga (23/24.7)

Estadio "Ciudad de Málaga"



zuelo 10.60 - 5. Berlanga 10.67 - 6. Miguel Cosin VALE (PLCS) 10.75 - 7. Juan Alberto Sautomo LPAL (MOJA) 10.78 - 8. Álvaro Aljarilla CATA (UALL) 10.89 - 9. José Guzmán CATA (FCLB) 10.94

Sf.2 (+0,2): 1. Raymond Ejiogu (NGR) VALE (BEP) 10.57 - 2. Rodríguez 10.61 - 3. San Cristóbal 10.71 - 4. Borreguero 10.72 - 5. Puigtió 10.72 - 6. Alain López GUIP (RSOC) 10.73 - 7. Txomin Txurruka CATA (UALL) 10.79 - 8. Alberto Martín SALA (RSOC) 10.96 - Venancio José VALE (ATLE) desc.

Final (23) (+1,0)

1. Orkatz Beitia	VIZC	RSOC	10.41
2. Ángel David Rodríguez	MADR	CHAP	10.45
3. Cecilio Maestra	GRAN	CHAP	10.56
4. Iván Mocholí	VALE	VATM	10.62
5. Carlos Berlanga	ARAG	BEP	10.65
6. Jesús Zarzuelo	LEON	INAR	10.66
7. Marc Puigtió	CATA	FCLB	10.68
8. Alfonso Borreguero	MADR	PLCS	10.72
Carlos San Cristóbal	BURG	INAR	ab.

200m

Eliminatorias (23) - Clasifican los 2 primeros de cada serie y los 3 mejores tiempos

Elim.1 (+1,7): 1. Martínez 21.24 - 2. Dorrego 21.39 - 3. Contelles 21.44 - 4. José Ramón Latorre GUIP (RSOC) 21.74 - 5. Julián Lozano ALIC (BEP) 21.79 - 6. Gabriel Arenas MADR (ADMA) 21.89 - 7. José Antonio Bolívar GRAN (BAAL) 21.94 - Francisco Javier Navarro MURC (TOVA) ab.

Elim.2 (+2,0): 1. Canal 21.02 - 2. Mayoral 21.13 - 3. Catalán 21.24 - 4. A. Martín 21.61 - 5. Sergio Marqueta VIZC (UNPV) 21.62 - 6. Enric Martín CATA (INTG) 22.05 - César Gracia CATA (UALL) n.

Elim.3 (+1,2): 1. García-Borreguero 21.36 - 2. R. Martín 21.66 - 3. Teguete Bentor Rodríguez LPAL (CUAV) 21.74 - 4. Rubén Fernández PALE (LOPU) 21.87 - 5. José Fernando Ortubia CADI (BAAL) 21.91 - Carlos San Cristóbal BURG (INAR) ab. - Pablo Escrivá VALE (VATM) n.

Final (24) (+3,7)

1. David Canal	CATA	VATM	21.16
2. José María García-Borreguero	VIZC	UNPV	21.29
3. Jordi Mayoral	CATA	GEEG	21.51
4. Jeremy Catalán	MALA	NERJ	21.55
5. Julián Martínez	TENE	PCRJ	21.65
6. Vicente Contelles	VALE	PLCS	21.78
7. Alberto Dorrego	TOLE	FCLB	21.83
8. Alberto Martín	SALA	RSOC	21.87
9. Roman Martín	MADR	ADMA	22.07

400m

Eliminatorias (23) - Clasifican los 2 primeros de cada serie y los 3 mejores tiempos

Elim.1: 1. Reina 47.30 - 2. Melo 47.42 - 3. Hualde 47.58 - 4. Miguel Ángel Lira CREA (DICR) 48.78 - 5. Luis Flores BURG (CHAP) 49.12 - 6. Alex Iranzo CATA (UALL) 49.48 - 7. Juan Sarria MALA (NERJ) 50.11 - Pablo Escrivá VALE (VATM) ab.

Elim.2: 1. Testa 48.28 - 2. Briones 48.52 - 3. Montero 48.65 - 4. Alejandro Saavedra GRAN (BAAL) 49.23 - 5. Francisco José Pérez TENE (MOJA) 49.25 - 6. Juan José Troya GRAN (PLCS) 49.93 - Antonio Rosales EXTR (UNPV) ab.

HOMBRES

100m

Eliminatorias (23) - Clasifican los 3 primeros de cada serie y los 6 mejores tiempos

Elim.1 (-0,9): 1. Rodríguez 10.81 - 2. Txurruka 10.86 - 3. Zarzuelo 10.87 - 4. Aljarilla 10.93 - 5. Cosin 11.02 - 6. José Ramón Latorre GUIP (RSOC) 11.16 - 7. José Antonio Bolívar GRAN (BAAL) 11.17

Elim.2 (-1,0): 1. José 10.80 - 2. Ejiogu (NGR) 10.88 - 3. Puigtió 10.89 - 4. Borreguero 10.94 - 5. San Cristóbal 10.96 - 6. Martín 11.05 - Simón Maestra GRAN (CHAP) n.

Elim.3 (-1,1): 1. Beitia 10.76 - 2. Berlanga 10.84 - 3. C. Maestra 10.95 - 4. Guzmán 11.06 - 5. Javier Fernández NAVA (PAMA) 11.10 - 6. Víctor Antonio Vallejo BALE (MOJA) 11.11 - 7. David Alexis Aguirreburualde VIZC (UNPV) 11.33

Elim.4 (-2,2): 1. Mocholí 10.90 - 2. Sautomo 11.04 - 3. López 11.20 - 4. David Rodríguez GALI (GAPO) 11.23 - Víctor Manuel Rosas EXTR (CHAP) desc. (162.7) - Efrain Alberto González LPAL (CUAV) n.

Semifinales (23) - Clasifican los 4 primeros de cada serie serie y los 1 mejor tiempo

Sf.1 (+1,7): 1. Beitia 10.51 - 2. C. Maestra 10.58 - 3. Mocholí 10.58 - 4. Zar-



Orkatz Beitia logró aquí su tercer título en 100m.

Elim.3: 1. Ezquerro 48.05 - 2. Ruiz 48.13 - 3. Albalat 48.14 - 4. Jon Lopetegi GUIP (AVIA) 48.74 - 5. Daverroe Junior McIntosh (JAM) MADR (GAPO) 48.82 - 6. Antonio Fernández MALA (NERJ) 48.87 - 7. José Ignacio Pintor LEON (ULEO) 49.59 - 8. Guillermo Cano MADR (PLCS) 49.95

Final (24)

1.	Antonio Manuel Reina	SEVI	NIKE	46.12
2.	David Testa	ASTU	CAUO	46.41
3.	David Salvador Melo	VALE	PLCS	46.96
4.	Óscar Albalat	VIZC	UNPV	47.24
5.	Luis Hualde	NAVA	PAMA	47.31
6.	Santiago Ezquerro	RIOJ	CORV	47.46
7.	Daniel Ruiz	MADR	CHAP	47.65
8.	Roberto Briones	RIOJ	CORV	47.81
9.	Alberto Montero	CREA	DICR	47.86

800m

Eliminatorias (23) - Clasifican los 3 primeros de cada serie y los 3 mejores tiempos

Elim.1: 1. Olmedo 1:50.06 - 2. Barrios 1:50.10 - 3. Cortés 1:50.12 - 4. Crespo 1:50.31 - 5. Martín 1:50.95 - 6. Méndez 1:51.55 - 7. Juan Manuel Bellón JAEN (ADMA) 1:52.14 - 8. Mohamed Elkhoulfi BALE (STPA) 1:53.30

Elim.2: 1. Jurado 1:51.32 - 2. Reina 1:51.38 - 3. Quesada 1:51.47 - 4. Francisco Tugores CATA (ATLL) 1:51.59 - 5. Roger Vila CATA (FCLB) 1:52.11 - 6. Víctor Manuel Martínez (AND) CATA (CAVA) 1:52.12 - 7. Felipe Camicer ARAG (PAMA) 1:52.25 - 8. Abdeslam Louah CATA (SBOI) 1:52.97

Final (24)

1.	Antonio Manuel Reina	SEVI	NIKE	1:49.05
2.	Manuel Olmedo	SEVI	NIKE	1:50.26



Jesús España hizo valer su punta de velocidad final para hacerse con el triunfo en 5.000m.

3.	José Manuel Cortés	HUEL	LEPE	1:50.49
4.	Miguel Quesada	CATA	FCLB	1:50.87
5.	Juan de Dios Jurado	JAEN	CJJA	1:52.39
6.	Luis Francisco Martín	CATA	ATLL	1:54.37
7.	Diego Méndez	VALL	DARV	1:55.66
	Salvador Crespo	VALE	BEPA	ab.
	Eugenio Barrios	TOLE	FCLB	desc.

Tiempo intermedio: 400m: Cortés 56.02

1.500m

Eliminatorias (23) - Clasifican los 4 primeros de cada serie y los 4 mejores tiempos

Elim.1: 1. Estévez 3:39.33 - 2. Higuero 3:39.75 - 3. Cerezo 3:40.45 - 4. Riobó 3:40.90 - 5. Fernández 3:41.19 - 6. Ruiz 3:41.40 - 7. Platas 3:42.60 - 8. Lahaba 3:42.81 - 9. Francisco España MADR (BIKM) 3:43.40 - 10. Raúl Caballero ZAMO (TORO) 3:43.97 - 11. Juan Diego Bote EXTR (CHAP) 3:48.26

Elim.2: 1. Casado 3:41.25 - 2. Martín 3:42.10 - 3. Esteso 3:42.58 - 4. Gallardo 3:42.62 - 5. Mariano Enrique Villarrubia MADR (CAPO) 3:42.92 - 6. Sergi Silvero CATA (CNSB) 3:43.27 - 7. Juan Pablo Fernández GALI (SGIP) 3:43.97 - 8. Ángel Velasco VALE (INVL) 3:44.35 - Sergio Sánchez LEON (JUHE) ab. - Francisco Javier Alves EXTR (CHAP) n.

Final (24)

1.	Arturo Casado	MADR	AAMO	3:48.75
2.	Reyes Estévez	CATA	NIKE	3:49.08
3.	Juan Carlos Higuero	BURG	PRAD	3:49.10
4.	Sergio Gallardo	LEON	FCLB	3:49.11
5.	Víctor Riobó	GALI	MOJA	3:50.88
6.	Emilio Antonio Martín	HUEL	APUH	3:51.38
7.	José Manuel Cerezo	MALA	MIJA	3:51.60
8.	Álvaro Fernández	MALA	NERJ	3:53.44
9.	Daniel Lahaba GRAN (PLCS) 3:53.92 - 10. Gustavo Platas GALI (CORV) 3:54.99 - 11. Diego Ruiz BURG (PAMA) 3:57.46 - 12. Pedro Antonio Esteso ALIC (CHAP) 4:10.92			

Tiempos intermedios: 400m: Gallardo 1:05.76; 800m: Esteso 2:12.23; 1.200m: Gallardo 3:10.42

5.000m (24)

1.	Jesús España	MADR	FCLB	14:03.12
2.	Manuel Ángel Penas	GALI	CHAP	14:03.68
3.	Juan Carlos de la Ossa	CUEN	JOMA	14:04.30

4.	Roberto García	ARAG	ADIZ	14:05.06
5.	Álvaro Jiménez	MADR	RSOC	14:05.44
6.	Pablo Villalobos	EXTR	CHAP	14:07.01
7.	Alberto García	MADR	ADIZ	14:08.52
8.	Carles Castillejo	CATA	FCLB	14:10.59
9. Jesús Antonio Núñez TOLE (BIKM) 14:12.70 - 10. Ignacio Cáceres CATA (JOMA) 14:13.48 - 11. Javier Díaz MALA (JOMA) 14:14.98 - 12. Ricardo Serrano CREA (JOMA) 14:18.01 - 13. Mohamed Elbendir (MAR) VALL (DARV) 14:29.99 - Miguel Ángel Gamonal EXTR (ALMZ) ab. - José María Rodríguez MADR (CAPO) ab. - Noel Cutillas ALIC (INDA) desc.				
<i>Tiempos intermedios: 1.000m: Díaz 2:52.26; 2.000m: Díaz 5:44.22; 3.000m: 8:41.70; 4.000m: España 11:31.95</i>				

110m vallas

Eliminatorias (23) - Clasifican los 3 primeros de cada serie y los 3 mejores tiempos

Elim.1 (+0,7): 1. Jackson Quiñonez (ECU) CATA (FCLB) 13.60 - 2. Sánchez 14.01 - 3. Gómez 14.09 - 4. J.A. López 14.33 - 5. Joan Estruch CAST (PLCS) 14.46 - 6. Roberto de Prado SALA (ADUS) 14.67 - 7. Francisco Javier Pascual GUIP (AVIA) 14.71 - 8. Ignacio Ortiz de Guzmán ALAV (UNPV) 14.92 - 9. Juan Ramón Barragán JAEN (JANJ) 15.04

Elim.2 (+2,5): 1. Vivancos 13.72 - 2. Maiza 14.10 - 3. F. Ruiz 14.16 - 4. Rodríguez 14.18 - 5. V. Ruiz 14.35 - 6. C. López 14.44 - 7. Óscar González MALA (GEDY) 14.63 - 8. Marc Girós CATA (FCLB) 14.98 - 9. Santiago Ferrer CATA (CEAT) 15.16

Final (23) (-0,3)

1.	Felipe Vivancos	BALE	PITI	13.61
2.	David Gómez	GALI	CELV	14.09
3.	Javier Rodríguez	MADR	ADMA	14.30
4.	Alexis Sánchez	CAST	BEPA	14.31
5.	Victor Ruiz	CANT	CJCT	14.47
6.	José Antonio López	BALE	PITI	14.59
7.	Iban Maiza	GUIP	RSOC	15.13
	Francisco Ruiz	JAEN	CHAP	ab.
	Cristian López	CATA	UALL	n.

400m vallas

Eliminatorias (23) - Clasifican los 3 primeros de cada serie y los 3 mejores tiempos

Elim.1: 1. Romera 50.96 - 2. Navarro 51.34 - 3. Juan 51.51 - 4. Gutiérrez 51.58 - 5. García 51.72 - 6. Andrés Alarcón GRAN (BEPA) 51.96 - 7. Edward Betts (GBR) ASTU (FCLB) 52.89 - 8. Jorge Caro MALA (NERJ) 53.33 - 9. Luis Vicente ARAG (CNHE) 55.60

Elim.2: 1. Rodríguez 51.14 - 2. Fidalgo 51.36 - 3. Herrero 51.73 - 4. Monreal 51.80 - 5. Francisco José Molina BALE (MOJA) 51.86 - 6. Pablo Martínez CAST (PLCS) 52.53 - 7. Diego Gómez SMLP (AILP) 52.58 - 8. Jordi Altés CATA (CAMA) 53.22 - Aritz López GUIP (AVIA) n.

Final (24)

1.	Eduardo Iván Rodríguez	TENE	PCRU	50.18
2.	José María Romera	NAVA	PAMA	50.38
3.	Javier Fidalgo	GALI	CHAP	50.78
4.	Jaime Juan	MADR	CHAP	51.35
5.	Juan Herrero	VALL	AAMO	51.36
6.	Javier Gutiérrez	CANT	FORJ	51.59
7.	Íñigo Monreal	NAVA	ARDO	51.72
8.	Alejandro Navarro	GRAN	INGR	51.97
9.	Cristóbal García	CATA	UALL	52.54

3.000m Obstáculos (23)

1.	Antonio David Jiménez	SEVI	RERC	8:24.45
2.	José Luis Blanco	CATA	GEEG	8:26.57
3.	Luis Miguel Martín	CREA	NIKE	8:27.46
4.	Eliseo Martín	ARAG	ADIZ	8:29.80
5.	César Pérez	TOLE	CHAP	8:31.41
6.	Abdelqafour Lasri (MAR)	VALE	PLCS	8:31.97



Un lustro de victorias consecutivas en 110m vallas para el balear Felipe Vivancos.

7.	Alexander Greaux (PUR)	FUER	MOJA	8:38.26
8.	Rubén Palomeque	CATA	FCLB	8:39.12
9. Francisco Javier Lara JAEN (CJJA) 8:41.95 - 10. José María González MADR (CEAT) 8:43.90 - 11. Sergio Martín CANT (CHAP) 8:51.11 - 12. Antonio Jesús Lagares CADI (JOMA) 8:51.97 - 13. Joaquín Torres MADR (AAMO) 8:53.92 - 14. Antonio Manuel Martínez SEVI (CHAP) 9:01.37 - 15. Diego Tamayo MADR (ADMA) 9:02.34				
<i>Tiempos intermedios: 1.000m: Martín 2:55.63; 2.000m: Lasri 5:45.74</i>				

Altura (23)

1.	Javier Bermejo	CREA	CHAP	2.16	(2.05-1 / 2.12-1 / 2.16-3 / 2.21-xxx)
2.	Enrique Márquez	EXTR	FCLB	2.12	(2.05-2 / 2.12-1 / 2.16-xxx)
3.	Miquel Vélez	CATA	FCLB	2.12	(2.00-1 / 2.05-1 / 2.09-2 / 2.12-2 / 2.16-xxx)
4.	Lemen Fatty	CATA	UALL	2.09	(2.00-1 / 2.05-1 / 2.09-2 / 2.12-xx / 2.14-x)
5=.	Ola Jorgen Carlsson (SWE)	MALA	NERJ	2.05	(2.00-1 / 2.05-1 / 2.09-xxx)
5=.	Luis Alberto Florentín	ARAG	CHAP	2.05	(2.00-1 / 2.05-1 / 2.09-xxx)
7=.	Iván Vadillo	MADR	PLCS	2.05	(2.05-2 / 2.09-xx / 2.12-x)
7=.	François Beoringyan (CHA)	NAVA	PAMA	2.05	(2.00-1 / 2.05-2 / 2.09-xxx)
9. David Antona MADR (AAMO) 2.05 (2.00-1 / 2.05-3 / 2.09-xx / 2.12-x) - 10=.					
Albert Pujadas CATA (AACA) 2.00 (2.00-1 / 2.05-xxx) - 10=.					
Jorge David Hernández TENE (MOJA) 2.00 (2.00-1 / 2.05-xxx) - 10=.					
Pablo Sarmiento TENE (MOJA) 2.00 (2.00-1 / 2.05-xxx) - 13=.					
David Alonso EXTR (BEPA) 2.00 (2.00-3 / 2.05-xxx) - 13=.					
Fernando Campo ALAV (RSOC) 2.00 (2.00-3 / 2.05-xxx) - Óscar Sierra ZAMO (CITO) sm. (2.00-xxx) - Enrique Asensio SALA (ADUS) sm. (2.00-xxx)					

Pértiga (24)

1.	Javier Sebastián Gazol	ARAG	CAMZ	5.41	(5.21-1 / 5.31-3 / 5.41-1 / 5.51-xxx)
2.	Raúl Mayor	CATA	FCLB	5.01	(5.01-1 / 5.21-xxx)
3.	Gaspar Matéu	CAST	PLCS	5.01	(4.71-2 / 4.91-1 / 5.01-2 / 5.11-xxx)
4.	Aaron Ballesteros	MADR	ADMA	5.01	(4.71-3 / 5.01-3 / 5.11-xxx)
5.	Luis Fernando Moro	GALI	ADOR	4.91	



Hacia más de 25 años que nadie volaba tan lejos en longitud con viento legal; el campeón europeo bajo techo y bronce olímpico Joan Lino Martínez, se fue hasta 8.17m.

	(4.71-1 / 4.91-1 / 5.01-xxx)		
6.	Francisco José Caro	ALBA VRRO	4.91
	(4.71-2 / 4.91-1 / 5.01-xxx)		
7=.	Victor Zardoya	CATA AILP	4.91
	(4.71-1 / 4.91-2 / 5.01-xxx)		
7=.	Joan Planas	CATA CHAP	4.91
	(4.91-2 / 5.11-xxx)		
9.	Abraham Medaón ARAG (SCOR) 4.71 (4.71-1 / 4.91-xxx) - 10=.		
	Igor Bychkov (UKR) CATA (AACA) 4.71 (4.71-2 / 5.01-xxx) - 10=.		
	Ángel Bernabé Sánchez JAEN (MOJA) 4.71 (4.71-2 / 5.01-xxx) - Guillermo González ARAG (UNPV) ab. - Grigory Yegorov (KAZ) ALIC (BEPa) sm. (5.21-xxx) - Francisco Javier Rodríguez CATA (BEPa) sm. (5.01-xxx) - Oriol Adeva CATA (FCLB) sm. (5.01-xxx) - Agustín Félix CAST (PLCS) n.		

Longitud (24)

1.	Joan Lino Martínez	GUAD INGD	8.17/+1,4
	(8.17/+1,4 - 7.92/+2,2 - 6.34/+0,3 - 7.88/+0,8 - p - p)		
2.	Alberto Sanz	TOLE AAMO	7.85/+3,1
	(7.85/+3,1 - x - x - x - p - 7.73/+1,2)		
3.	José Antonio Giralde	FUER MOJA	7.55/+1,1
	(7.44/+2,8 - 7.55/+1,1 - p - p - p - x)		
4.	Josep María Gener	CATA PLCS	7.54/+3,2
	(7.32/+3,2 - 7.34/+2,8 - 7.54/+3,2 - 7.39/+2,1 - x - x)		
5.	Antonio Adsuar	ALIC BEPA	7.51/+3,8
	(7.51/+3,8 - 7.06/+1,5 - x - x - x - 7.46/+0,3)		
6.	Roger Carulla	CATA UALL	7.50/+2,3

	(7.08/+4,5 - 6.86/+1,7 - 7.32/+1,8 - 7.48/+1,7 - 7.50/+2,3 - 7.44/+0,4)		
7.	Miguel Moya	CATA UALL	7.34/+0,9
	(7.05/+3,0 - 7.34/+0,9 - 7.29/+2,7 - x - 7.23/+0,6 - 7.33/+1,4)		
8.	Fernando Senso	FUER CHAP	7.31/0,0
	(7.20/+2,1 - 7.30/+1,4 - x - 7.19/+1,7 - p - 7.31/0,0)		
9.	Ángel Barreda CAST (PLCS) 7.25/+2,5 (7.25/+2,5 - x - x) - 10.		
	Héctor Sánchez CANT (BEPa) 7.19/+1,9 (x - 7.19/+1,9 - x) - 11.		
	Oscar González MALA (GEDY) 7.16/+2,6 (6.91/+2,5 - x - 7.16/+2,6) - 12.		
	Antonio Pérez JAEN (MOJA) 7.15/+1,9 (x - 7.15/+1,1 - 7.15/+1,9) - 13.		
	Noel Barranco ARAG (CUNHE) 7.14/+2,6 (7.14/+2,6 - x - 6.86/+0,7) - José Miguel Martínez HUEL (APUH) n.		

Triple (23)

1.	Pere Joseph	CATA FCLB	16.08/+0,1
	(x - 16.08/+0,1 - x - 16.06/0,0 - x - 15.92/+0,1)		
2.	Andrés Capellán	ASTU CHAP	15.85/+0,1
	(15.45/+3,0 - 15.71/+0,1 - x - 15.22/0,0 - 15.85/+0,1 - 15.78/+0,1)		
3.	Eduardo Pérez	CATA FCLB	15.46/+0,1
	(14.88/+0,2 - 15.46/+0,1 - x - 14.89/+0,1 - 15.19/+0,1 - 15.22/0,0)		
4.	Daniel Román	TOLE BEPA	15.33/0,0
	(15.20/+2,0 - x - 15.00/0,0 - 15.27/0,0 - 15.33/0,0 - 15.21/0,0)		
5.	Jorge Vega	VIZC RSOC	15.20/+0,1
	(x - x - 14.93/0,0 - 15.07/+0,1 - 13.71/0,0 - 15.20/+0,1)		
6.	Gorka Apodaka	GUIP RSOC	14.91/+0,1
	(x - 14.88/+0,2 - x - x - 14.91/+0,1 - x)		
7.	Jorge Viruete	ARAG UNPV	14.72/0,0
	(14.29/+0,1 - 14.57/+0,1 - x - 14.55/0,0 - 14.72/0,0 - 14.58/+0,1)		
8.	Nordin Bakali-Tahiri	SEVI INSE	14.72/0,0
	(13.98/+0,7 - x - x - 14.27/0,0 - 14.53/0,0 - 14.72/0,0)		
	Héctor Morán ASTU (CAUO) sm. (x - x - x)		

Peso (23)

1.	Manuel Martínez	LEON ALEO	19.89
	(19.56 - 19.86 - 19.82 - 19.86 - 19.89 - 19.57)		
2.	Germán Millán	TENE CHAP	18.59
	(18.06 - x - 18.58 - x - 18.59 - x)		
3.	José María Peña	SALA ADUS	17.90
	(17.55 - 17.90 - 17.86 - x - x - x)		
4.	Borja Vivas	MALA NERJ	17.85
	(17.76 - x - 17.85 - 17.60 - x - 17.67)		
5.	Antonio Lora	ALIC BEPA	17.71
	(x - 17.21 - x - x - 17.71 - x)		
6.	Alberto José Viejo	GUAD AAMO	17.59
	(x - 17.59 - x - x - 17.34 - x)		
7.	Daniel Anglés	CAST PLCS	17.46
	(16.89 - 16.96 - 17.26 - 17.46 - x - x)		
8.	Eloi Rovira	CATA FCLB	17.09
	(17.09 - x - 16.74 - x - x - x)		
9.	Iñaki Romero GUIP (RSOC) 16.61 (16.61 - 16.06 - x) - 10.		
	Antonio Luis Zuasti CADI (CHAP) 16.00 (16.00 - 16.00 - x) - 11.		
	Daniel López ASTU (OVAT) 15.59 (15.59 - x - 15.38)		

Disco (24)

1.	Mario Pestano	TENE ARON	62.78
	(61.34 - 62.42 - x - 60.63 - 62.78 - 62.01)		
2.	Manuel Jesús Florido	CORD DICO	56.00
	(56.00 - 54.79 - 55.39 - x - 55.93 - x)		
3.	Pedro José Cuesta	ALBA CHAP	54.84
	(52.90 - x - 53.15 - 54.58 - x - 54.84)		
4.	Roberto Moya	ALIC BEPA	54.75
	(51.03 - 53.03 - 53.24 - x - 51.56 - 54.75)		
5.	David Martínez	LPAL MOJA	54.10
	(x - 52.63 - 52.90 - 53.62 - 54.10 - 52.27)		
6.	Aitor Olaizola	GUIP RSOC	51.73
	(50.60 - 48.62 - 51.73 - 50.64 - 51.25 - x)		
7.	Enrique Fernández	LEON AVIA	50.54
	(x - 49.28 - 50.54 - x - 50.43 - x)		

8. José Luis Arroyo VALE BEPA 50.05
(50.05 - x - x - x - 50.05 - 47.45)
9. David Antonio Fernández GALI (CELV) 49.28 (49.28 - x - x) - 10. José María Peña SALA (ADUS) 48.78 (x - 48.78 - x) - 11. Asier Zaramona VIZC (UNPV) 47.77 (45.41 - 47.65 - 47.77) - 12. Félix Collantes CANT (AVIA) 46.57 (44.29 - 45.72 46.57)

Martillo (23)

1. Moisés Campeny CATA FCLB 70.85
(65.39 - 70.85 - 70.71 - x - 67.69 - 69.52)
2. Ignacio Calderón ALBA CHAP 65.48
(62.49 - 63.91 - 64.93 - 65.48 - x - 62.37)
3. Jorge Pérez MADR RSOC 62.98
(62.98 - 61.15 - 62.51 - x - x - 61.41)
4. Ignacio Fernández GALI MOJA 60.77
(58.73 - x - 58.97 - 60.77 - x - x)
5. David Rubio CATA UALL 59.59
(59.57 - x - 59.59 - 57.47 - 57.86 - x)
6. Joan Josep Bea CATA FCLB 58.64
(58.64 - 57.42 - 57.34 - 56.06 - x - p)
7. José Antonio Canós CAST PLCS 58.10
(58.10 - 57.58 - 57.66 - x - x - x)
8. Carlos Lafuente ASTU CAUO 57.79
(57.22 - 57.79 - 56.45 - x - 55.69 - 56.70)
9. Antonio Rubio VALE (BEPA) 56.95 (56.95 - x - x) - 10. Alejandro González MALA (CHAP) 53.34 (x - x - 53.34) - 11. Cristóbal Almudí GALI (ADUS) 50.83 (50.83 - x - x)

Jabalina (24)

1. Gustavo Dacal GALI CHAP 73.16
(73.04 - 70.68 - 73.16 - 72.27 - 70.43 - x)
2. José Manuel Hermoso HUEL APUH 68.74
(66.81 - 66.77 - 67.27 - x - 65.32 - 68.74)
3. Rafael Baraza MURC BEPA 66.87
(61.21 - 63.99 - 60.68 - 62.98 - x - 66.87)
4. Alejandro García VIZC UNPV 66.47
(65.04 - 64.39 - x - 66.47 - x - x)
5. Raúl Pagán ALBA CAUD 65.30
(58.25 - 63.01 - 62.45 - 65.30 - 60.32 - 63.62)
6. Juan Pablo Alcalde ALIC RSOC 65.08
(62.92 - x - x - x - x - 65.08)
7. Ricardo Parellada CATA INTG 63.38
(58.08 - 63.38 - 55.32 - 60.44 - 60.33 - 59.88)
8. Antonio Cortés CATA UALL 60.40
(60.40 - 55.33 - x - x - x - 56.84)
9. David Gómez GALI (CELV) 60.25 (56.80 - 60.25 - 60.20) - 10. Raimundo Fernández GALI (CHAP) 56.51 (x - 56.51 - 55.92)

20km marcha (23)

1. Juan Manuel Molina MURC ATHL 1h24:49
2. Benjamín Sánchez MURC ATHL 1h25:45
3. José David Domínguez CADI INCD 1h26:18
4. Jesús Ángel García CATA ADCI 1h26:21
5. Mikel Odriozola GUIP RSOC 1h26:27
6. José Francisco Gutiérrez MALA NERJ 1h31:32
7. César Rodríguez SALA ADUS 1h32:46
8. José Fernández GALI CELV 1h33:10
9. Santiago Pérez GALI (GAPO) 1h33:11 - 10. Rafael Ballesteros GRAN (CMOT) 1h33:20 - 11. Jorge González ASTU (CAUO) 1h34:43 - 12. David Mateos MADR (AAMO) 1h34:45 - 13. Basilio Labrador TENE (PCRU) 1h35:08 - 14. Mario Avellaneda BALE (PITI) 1h35:51 - 15. Juan Rubén Piñera LPAL (MOJA) 1h39:13 - Francisco Martín ALIC (BEPA) ab. - José Alejandro Cambil GRAN (ADCI) ab. - Joaquín Pampín CADI (CHAP) ab. - José Antonio González CATA (AACA) desc. (230.1) - Iván Córdoba VALE (ADMA) desc. (230.1) - José Ignacio Díaz CUEN (BEPA) desc. (230.1) - Manuel Hurtado GALI (AILP) desc. (230.1) - Francisco Arcilla LEON (ULEO) desc. (230.1) - Javier Pérez GRAN (AVIA) n. - Jorge Ignacio Silva GALI (GAPO) n.



El murciano Juan Manuel Molina, el mejor en 20km marcha.

4x100m (24)

1. Fútbol Club Barcelona FCLB 40.35
(Marc Puigtió, Jackson Quiñonez (ECU), Alberto Dorrego, José Guzmán)
2. Real Sociedad Fiac RSOC 40.45
(José Ramón Latorre, Orkatz Beitia, Alberto Martín, Alain López)
3. Atletismo Puma Chapin Jerez CHAP 40.92
(Fernando Senso, Cecilio Maestra, Ángel David Rodríguez, Víctor Manuel Rosas)
4. Diputación de Córdoba DICO 42.59
(Antonio Ortega, Javier Luis Ortega, Manuel Jiménez, Daniel Caparros)
5. Agrupación Atlética Moratalaz AAMO 42.97
(Rubén Baquero, Hipólito Alberca, Sergio Delgado, Carlos Gavián)
- Agrupación Deportiva Marathon ADMA ab.
(José Ángel Salamanca, Iñaki Iturriz, Gabriel Arenas, Román Martín)
- Club Atletisme Castelló-Jhayber Playas de Castellón PLCS ab.
(Ángel Barreda, Miguel Cosín, Vicente Contelles, Alfonso Borreguero)
- Carrefour-Unió Atlètica Lleida UALL desc. (170.14)
(Alex Iranzo, Cristian López, Marc Juliá, Noel Ruiz)

4x400m (24)

1.	Atletismo Puma Chapín Jerez (Luis Flores, Javier Fidalgo, Jaime Juan, Daniel Ruiz)	CHAP	3:12.72
2.	Fútbol Club Barcelona (Edward Betts (GBR), Eugenio Barrios, Roger Vila, Miguel Quesada)	FCLB	3:13.06
3.	Caja Castilla La Mancha-Diputación de Ciudad Real (Ángel Tomás Guerrero, Miguel Ángel Lira, Alesander Navas, Alberto Montero)	DICR	3:13.30
4.	Universidad del País Vasco (Sergio Marqueta, Óscar Albalat, Fernando Rosales, José María García-Borreguero)	UNPV	3:14.20
5.	Universidad de Oviedo (Rubén Álvarez, César Martínez, Alberto Carlos González, David Testa)	CAUO	3:19.05
	Scania Pamplona Atlético (Antonio Campos, Javier Vela, José María Romera, Luis Hualde)	PAMA	ab.
	Club Atletisme Castelló-Jhayber Playas de Castellón (Pablo Martínez Ruiz, Guillermo Cano, Juan José Troya, David Salvador Melo)	PLCS	desc. (163.3)
	Escuela de Atletismo Morro Jable-Playas de Jandia (José Carlos Dévora, Alexander Greaux (PUR), Francisco José Molina, Francisco José Pérez)	MOJA	n.

MUJERES

100m

Eliminatorias (23) - Clasifican las 3 primeras de cada serie y los 6 mejores tiempos

Elim.1 (-0,8): 1. Conde 12.20 - 2. Alonso 12.20 - 3. Ederra 12.51 - 4. Jiménez 12.58 - 5. Romero 12.62 - 6. Iballa Rivero TENE (CEAT) 12.64 - 7. Marta Peña GUIP (ATSS) 12.77

Elim.2 (+0,1): 1. Recio 12.06 - 2. Blay 12.14 - 3. Calvo 12.39 - 4. Paunica 12.48 - 5. Antxordoki 12.60 - 6. María Esperanza Palacios RIOJ (ATSS) 12.70

Elim.3 (-0,5): 1. Ariaz 12.17 - 2. Trapero 12.19 - 3. Tobin-West 12.19 - 4. Pérez 12.44 - 5. Ariadna Alonso CANT (OVAT) 12.79 - 6. Alba Obesso MADR (MGMA) 12.86

Elim.4 (-1,5): 1. Iglesias 12.26 - 2. Duque 12.28 - 3. Mun 12.44 - 4. Santiago 12.57 - 5. Juliet Itoya (NGR) MADR (ADMA) 12.64 - 6. Goretty Iribarren NAVA (PAMA) 12.85

Semifinales (23) - Clasifican las 4 primeras de cada serie y el mejor tiempo

Sf.1 (+1,3): 1. Recio 11.82 - 2. Blay 11.93 - 3. Ibufuro Tobin-West (NGR) VALE (PLCS) 11.98 - 4. Duque 12.01 - 5. Iglesias 12.03 - 6. Estela Pérez JAEN (CJJA) 12.28 - 7. Emilia Paunica ALME (CHAP) 12.35 - 8. Amaia Ederra NAVA (PAMA) 12.37 - 9. Olatz Antxordoki GUIP (ATSS) 12.44

Sf.2 (+1,3): 1. Conde 11.85 - 2. Sanz 11.87 - 3. Alonso 12.0 - 4. Trapero 12.09 - 5. Mun 12.10 - 6. Sara María Santiago LPAL (AILP) 12.22 - 7. Cristina Calvo MADR (ADMA) 12.26 - 8. Ana Jiménez CORD (DICO) 12.46 - 9. Marta Romero MURC (UCAM) 12.49

Final (23) (-0,2)

1.	Belén Recio	CORD	DICO	11.64
2.	Ruth Conde	RIOJ	CORV	11.89
3.	Carmen Blay	CATA	VATM	11.94
4.	Miriam Alonso	GRAN	CHAP	12.00
5.	Cristina Sanz	VALL	VATM	12.09
6.	Arantxa Iglesias	LEON	CAUV	12.11
7.	María Antonia Duque	EXTR	FCLB	12.12
8.	Laura Trapero	CATA	FCLB	12.14
9.	Petra Mun	LPAL	MOJA	12.24



Julia Alba fue la dueña del 400m durante los últimos cinco años cerrando aquí un lustro impecable.

200m

Eliminatorias (23) - Clasifican las 2 primeras de cada serie y los 3 mejores tiempos

Elim.1 (+2,4): 1. Martín 24.15 - 2. Cortacero 24.20 - 3. Maqueda 24.46 - 4. España 24.75 - 5. Ederra 25.04 - 6. Pilar Corzo ASTU (OVAT) 25.21 - 7. Gerxane Ussia ALAV (BIDZ) 25.50 - 8. Sandra María Jiménez SEVI (ADUS) 25.74

Elim.2 (+1,6): 1. Recio 24.38 - 2. C. García 24.54 - 3. Iratxe Etxebarria VIZC (BIDZ) 25.32 - 4. Plácida Azahara Martínez CATA (FCLB) 25.46 - 5. Aida Raposo ASTU (OVAT) 25.57 - 6. Juliet Itoya (NGR) MADR (ADMA) 25.70 - 7. Oyidiya Oji (NGR) CATA (INTG) 25.77

Elim.3 (+1,7): 1. Y. García 24.65 - 2. Naná Jacob (ITA) TENE (CEAT) 24.70 - 3. E. García 25.15 - 4. Cristina Alexandra Fuentes VALE (VATM) 25.15 - 5. Sandra Miret CATA (FCLB) 25.57 - 6. Laura Rodas VALE (PLCS) 25.67 - 7. Alazne Ruiz de Escudero GUIP (ATSS) 25.67

Final (24) (+4,1)

1.	Belén Recio	CORD	FUND	23.75
2.	María Paz Maqueda	SEVI	RIAF	24.62
3.	Eva Martín	CATA	JATS	24.68
4.	Yolanda García	MADR	ADMA	24.70
5.	María del Pilar Cortacero	GRAN	NERJ	24.72
6.	Julia España	MADR	FCLB	24.86
7.	Carolina García	SEGO	VATM	24.99
8.	Amaia Ederra	NAVA	PAMA	25.45
9.	Estela García	ASTU	SAOV	25.69

400m

Eliminatorias (23) - Clasifican las 3 primeras de cada serie y los 3 mejores tiempos

Elim.1: 1. Alba 54.09 - 2. Conde 56.15 - 3. Hernández 56.92 - 4. Cañones 57.34 - 5. Alba López HUEL (APUH) 58.07 - 6. Laia Vilalta CATA (UALL) 58.82 - Andrea Díez CATA (STCE) n.

Elim.2: 1. Garrido 54.80 - 2. Antonio 55.44 - 3. Torres 56.12 - 4. Fraile 56.76 - 5. Pellejero 57.81 - 6. Natalia Romero JAEN (CJJA) 57.96 - 7. Ana Mar Oncala CADI (INMC) 58.23 - Mireia Martí CATA (INTG) n.

Final (24)

1.	Julia Alba	SEVI	VATM	53.22
2.	Begoña Garrido	GALI	RIAF	54.37
3.	Daisy Antonio	LPAL	SCOR	54.98
4.	Patricia Conde	RIOJ	CORV	55.67
5.	Teresa Torres	MADR	CHAP	55.68
6.	Consuelo Hernández	SALA	ADUS	55.94
7.	Ana Fraile	SEGO	CAUV	56.87
8.	María Jesús Cañones	MADR	MGMA	57.11
9.	Rocío Pellejero	NAVA	PAMA	58.18

800m

Eliminatorias (23) - Clasifican las 3 primeras de cada serie y los 3 mejores tiempos

Elim.1: 1. Martínez 2:09.05 - 2. Mas 2:09.35 - 3. Sánchez 2:09.43 - 4. Marta Martín CATA (AACA) 2:10.00 - 5. Gema Barrientos MADR (RIAF) 2:10.79 - 6. María del Mar Pulido GRAN (PLCS) 2:12.14 - 7. Alicia Argüello LEON (ULEO) 2:13.22 - 8. Concepción Hidalgo EXTR (CEAT) 2:13.72 - 9. Ana Gyarre NAVA (ARDO) 2:16.21

Elim.2: 1. Bravo 2:08.19 - 2. Domínguez 2:08.32 - 3. Estévez 2:08.36 - 4. Périz 2:08.76 - 5. Bové 2:08.91 - 6. Fuentes-Pila 2:09.95 - 7. Judit Barberá Temprado CATA (AACA) 2:11.52 - 8. Belit Solar VIZC (BIDZ) 2:12.15 - 9. Cristina Pérez GALI (RIAF) 2:12.45

Final (24)

1.	María Teresa Martínez	VALL	ADIZ	2:04.51
2.	Miriam Bravo	RIOJ	VATM	2:06.49
3.	Ana Domínguez	GALI	CUAS	2:06.79
4.	Montserrat Mas	CATA	FCLB	2:07.09
5.	Marlén Estévez	ALIC	BEPA	2:08.16
6.	María José Sánchez	MADR	CHAP	2:08.94
7.	Elián Périz	ARAG	SCOR	2:09.69
8.	Margarita Fuentes-Pila	CANT	NIKE	2:10.12
9.	Anna Bové	CATA	FCLB	2:12.02

Tiempo intermedio: 400m: Martínez 1:04.91

1.500m (24)

1.	Natalia Rodríguez	CATA	ADIZ	4:22.86
2.	Irene Alfonso	ASTU	AAVI	4:23.61
3.	Eva Arias	GALI	VATM	4:24.31
4.	Zulema Fuentes-Pila	CANT	NIKE	4:24.47
5.	Nuria Fernández	MADR	NIKE	4:24.76
6.	Isabel Macías	ARAG	VATM	4:25.42
7.	Suzanne Elise Hasler (GBR)	GALI	MOJA	4:29.48
8.	Elena García	MADR	AAMO	4:30.12
9.	Marta Fernández GALI (COMÑ)	4:30.31		
10.	Ana Toral FUER (MOJA)	4:31.25		
11.	Beatriz Antolín PALE (ADUS)	4:32.94		
12.	Rosa María Baldó VALE (BEPA)	4:35.83		
13.	María Carmen Félix ARAG (BIDZ)	4:38.07		

Tiempos intermedios (todos de Arias): 400m: 1:17.33; 800m: 2:31.51; 1.200m: 3:38.79

5.000m (23)

1.	Yesenia Centeno	GUAD	VATM	15:49.87
2.	Teresa Recio	SALA	NORQ	15:52.18
3.	Sonia Bejarano	EXTR	VATM	15:57.45
4.	Miriam Ortiz	CATA	INTG	16:18.53
5.	María Abel	GALI	OLIZ	16:31.95
6.	María Luisa Larraga	ARAG	OLIZ	16:35.59
7.	Julia Bleasdale (GBR)			16:46.04
8.	Iratxe Aramburu	GUIP	ATSS	16:48.51



Glory Alozie dominó otra vez más en 100m vallas.

9. Isabel Checa VALE (TOSS) 17:07.57

Tiempos intermedios: 1.000m: Bejarano 3:06.55; 2.000m: Centeno 6:13.91; 3.000m: Bejarano 9:28.37; 4.000m: Centeno 12:44.29

100m vallas

Eliminatorias (24) - Clasifican las 3 primeras de cada serie y los 3 mejores tiempos

Elim.1 (-1,7): 1. Alozie 13.20 - 2. García 14.18 - 3. Fraguas 14.27 - 4. Iranzo 14.45 - 5. Capdevila 14.67 - 6. Estefanía Estrella Fortes CORD (VATM) 14.91 - 7. Marta Miró CATA (UALL) 15.23 - 8. Nerea Rodríguez ASTU (OVAT) 15.42 - Virginia Villar GALI (CEAT) ab.

Elim.2 (-1,3): 1. López 13.95 - 2. Loureiro 14.08 - 3. Troppa 14.28 - 4. Unzu 14.47 - 5. Sandra Hernanz MADR (ADMA) 14.72 - 6. Ana Torrijos VALE (VATM) 14.84 - 7. Cristina Bárcena CATA (SCOR) 15.26 - 8. Bárbara Hernández CAST (PLCS) 15.42

Final (24) (+3,5)

1.	Glory Alozie	VALE	VATM	12.89
2.	Aliuska López	ASTU	PLCS	13.37
3.	Arantza Loureiro	VIZC	BIDZ	13.50
4.	Elizabeth García	CADI	CHAP	13.53
5.	Raquel Fraguas	ARAG	SCOR	13.77
6.	Ruth Unzu	NAVA	PAMA	13.96
7.	Beatriz Iranzo	VALE	PLCS	13.97
8.	Claudia Troppa	BALE	VATM	13.98
9.	Ana Capdevila	CAST	PLCS	14.47

400m vallas

Eliminatorias (23) - Clasifican las 3 primeras de cada serie y los 3 mejores tiempos

Elim.1: 1. Forcadell 57.96 - 2. Medina 58.22 - 3. Ortega 1:01.40 - 4. Cepeda 1:02.06 - 5. Vázquez 1:02.64 - 6. María Caridad Hernández MURC (UCAM) 1:04.33 - 7. Judith Sánchez MADR (ADMA) 1:05.15 - 8. Cristina Casimiro CATA (FCLB) 1:05.85

Elim.2: 1. Olivero 55.92 - 2. Gladys Gist Stephens (NGR) VALE (PLCS) 59.40 - 3. Montero 1:00.17 - 4. Sotomayor 1:01.56 - 5. Musso 1:02.30 - 6. Rosa Blanca González ALIC (BEPA) 1:03.50 - 7. Ángela López BALE (FCLB) 1:04.57 - 8. Prudencia Guerrero MURC (UCAM) 1:04.68 - 9. Vanessa Santos GALI (GAPO) 1:06.33

Final (24)

1.	Cora Olivero	SALA	FCLB	55.83
2.	Laia Forcadell	CATA	INTG	57.11
3.	Celia Medina	ALBA	VATM	58.51
4.	Beatriz Montero	ASTU	VATM	59.43

HISTORIA DE LOS CAMPEONATOS DE ESPAÑA ABSOLUTOS AL AIRE LIBRE

5.	Irene Verónica Cepeda	LEON	OVAT	1:01.31
6.	Olga Ortega	CATA	FCLB	1:01.73
7.	Laura Natalí Sotomayor	MADR	MGMA	1:01.90
8.	Lorena Vázquez	GALI	CEAT	1:02.43
9.	Jessica Musso	GRAN	NERJ	1:02.70

3.000m Obstáculos (24)

1.	Rosa María Morató	CATA	FCLB	10:11.81
2.	Yamilka González	ALIC	VATM	10:13.60
3.	Diana Martín	MADR	VATM	10:18.62
4.	Tamara Sanfablo	GUAD	CHAP	10:18.89
5.	Irene Pelayo	CANT	CARR	10:30.75
6.	María Teresa Urbina	EXTR	CEAT	10:34.09
7.	Alina Proca (ROU)	VALE	PLCS	10:41.86
8.	María Isabel Lorenzo	SALA	ADUS	10:47.21

9. Verónica Pérez ASTU (ORIE) 10:50.16 - 10. María Azucena Díaz MADR (BEPA) 10:53.63 - 11. Alicia González PALE (CJES) 11:00.70 - 12. María Carmen Peralta CADI (CHAP) 11:05.47 - 13. Raquel Gómez EXTR (PAMA) 11:10.83 - 14. Amaya Sanfablo MADR (CHAP) 11:16.55 - Ana María Pérez ALIC (BEPA) ab. - Wanda Sánchez ASTU (ADUS) ab.

Tiempos intermedios: 1.000m: González 3:25.87; 2.000m: T. Sanfablo 6:55.91

Altura (24)

1.	Marta Mendía	NAVA	PAMA	1.94 (1.77-1 / 1.83-1 / 1.86-1 / 1.89-2 / 1.92-3 / 1.94-3 / 1.96-xxx)
2.	Ruth Beitia	CANT	VATM	1.92 (1.77-1 / 1.83-1 / 1.86-1 / 1.89-1 / 1.92-1 / 1.94-xxx)
3.	Ana Romera	NAVA	PAMA	1.77 (1.66-1 / 1.71-2 / 1.74-1 / 1.77-3 / 1.80-xxx)
4.	Estefanía Guillena	CATA	MOJA	1.74 (1.66-1 / 1.71-2 / 1.74-1 / 1.77-xxx)
5.	Cristina Teixeira	MADR	CHAP	1.71 (1.66-1 / 1.71-1 / 1.74-xxx)
6=.	Sandra Yaw	BALE	AACA	1.71 (1.66-1 / 1.71-2 / 1.74-xxx)
6=.	Maidelin Montelíer (CUB)	TENE	MOJA	1.71 (1.66-1 / 1.71-2 / 1.74-xxx)
6=.	Rodica Elena Uruatu (ROU)	VALE	TOSS	1.71 (1.66-1 / 1.71-2 / 1.74-xxx)

9. Ruth Marie Ndoumbe GALI (RIAF) 1.71 (1.66-1 / 1.71-3 / 1.74-xxx) - 10. Gloria del Río MALA (CJA) 1.66 (1.66-1 / 1.71-xxx) - 11. Noelia Ruiz CANT (FCLB) 1.66 (1.66-2 / 1.71-xxx) - 12=.

Laura Mayo GUIP (ATSS) 1.66 (1.66-3 / 1.71-xxx) - 12=.

Marta Cárdenas AVIL (CAUV) 1.66 (1.66-3 / 1.71-xxx) - Gloria Romero CATA (FCLB) sm. (1.66-xxx) - Ana Comendador GALI (RIAF) sm. (1.66-xxx)

Pértiga (23)

1.	María del Mar Sánchez	BALE	PITI	4.10 (3.90-2 / 4.10-2 / 4.25-xxx)
2=.	Naróa Agirre	GUIP	ATSS	4.00 (4.00-1 / 4.10-xxx)
2=.	Anastasija Rijkh (GER)	VALE	BEPA	4.00 (4.00-1 / 4.10-xxx)
4.	Dana Elvira Cervantes	MALA	MMAS	4.00 (3.90-2 / 4.00-2 / 4.20-xxx)
5.	Deborah Gyurcssek (URU)	VALE	CHAP	4.00 (3.90-2 / 4.00-3 / 4.10-xxx)
6.	Ana Rebenague	ARAG	VATM	3.90 (3.60-2 / 3.70-1 / 3.80-1 / 3.90-2 / 4.00-xxx)
7.	Silvia Monfort	ARAG	SCOR	3.70 (3.40-1 / 3.60-2 / 3.70-3 / 3.80-xxx)
8.	Paula Campanero	GALI	CEAT	3.60 (3.40-1 / 3.60-1 / 3.70-xxx)

9. Marta Cot CATA (BEPA) 3.60 (3.40-2 / 3.60-1 / 3.70-xxx) - 10. Anna Palou CATA (LAIE) 3.60 (3.40-1 / 3.60-2 / 3.70-xxx) - 11=.

Gemma Pagés CATA (GEEG) 3.40 (3.40-1 / 3.60-xxx) - 11=.

Meritxell Pérez CATA (PAMA) 3.40



Niurka Montalvo en el salto que le dió el título en longitud.

(3.40-1 / 3.60-xxx) - 11=.

Úrsula Pérez CATA (PAMA) 3.40 (3.40-1 / 3.60-xxx) - 14. Olatz Alkain GUIP (ATSS) 3.40 (3.40-3 / 3.60-xxx)

Longitud (23)

1.	Niurka Montalvo	VALE	VATM	6.49/+0,1 (x - 6.08/-0,1 - x - x - 6.32/+0,2 - 6.49/+0,1)
2.	María Berger	VIZC	OVAT	6.15/+0,1 (5.87/0,0 - 6.06/-0,1 - x - 6.11/+0,1 - x - 6.15/+0,1)
3.	Erika Fano	VIZC	FCLB	6.02/+0,1 (5.91/0,0 - 5.82/0,0 - x - x - 6.02/+0,1 - 5.99/+0,2)
4.	Marta San José	CANT	BEPA	5.96/+0,1 (5.67/0,0 - 5.71/-0,1 - 5.54/-0,1 - 5.75/+0,1 - 5.96/+0,1 - x)
5.	Ruth Unzu	NAVA	PAMA	5.91/+0,1 (5.78/0,0 - 5.61/-0,1 - x - x - 5.91/+0,1 - 5.85/0,0)
6.	Ana Capdevia	CAST	PLCS	5.84/+0,1 (5.51/0,0 - 5.67/-0,1 - 5.72/0,0 - x - 5.84/+0,1 - 5.81/+0,1)
7.	Petra Mun	LPAL	MOJA	5.84/+0,1 (x - x - 5.55/0,0 - x - 5.84/+0,1 - x)
8.	María Isabel Robles	MALA	NERJ	5.63/+0,1 (5.46/0,0 - 5.51/-0,1 - 5.61/0,0 - 5.63/+0,1 - 5.52/+0,1 - 5.57/+0,1)

9. Julia Estefanell CATA (AACA) 5.48/-0,1 (5.45/0,0 - 5.48/-0,1 - x) - 10. María del Mar Jover ALIC (BEPA) 5.42/0,0 (5.42/0,0 - 4.14/0,0 - x) - 11. María Peinado JAEN (VATM) 5.37/-0,1 (x - x - 5.37/-0,1) - 12. Concepción Montaner VALE (ATLE) 4.74/0,0 (4.74/0,0 - p - p) - Noelia Ortiz MADR (ADMA) sm. (x - x - x)

Triple (24)

1.	Carlota Castrejana	RIOJ	VATM	14.26/+0,2 (x - 14.16/+2,7 - x - x - 14.26/+0,2 - x)
----	--------------------	------	------	---

HISTORIA DE LOS CAMPEONATOS DE ESPAÑA ABSOLUTOS AL AIRE LIBRE

- Patricia Sarrapio MADR CHAP 13.62/+2,0
(13.34/+0,2 - x - 13.40/+2,4 - 13.62/+2,0 - 13.37/+2,7 - 11.68/+2,1)
- María Victoria Mayo AVIL PLCS 13.26/+2,8
(x - 13.09/+1,1 - x - 13.26/+2,8 - 13.24/+1,6 - x)
- Inmaculada Beitia CANT VATM 13.17/+1,7
(x - x - 12.80/+2,0 - 13.17/+1,7 - x - 12.84/+0,9)
- María Teresa Mora TOLE FCLB 13.04/+0,9
(12.96/+0,2 - 12.76/+2,9 - 12.49/+2,2 - 12.85/+3,4 - 12.70/+1,1 - 13.04/+0,9)
- Marina García CATA INTG 12.67/+1,5
(12.43/+0,2 - x - 12.67/+1,5 - x - 12.20/+1,1 - x)
- Raquel Cuesta MADR RIAF 12.66/+2,1
(12.32/+2,6 - 12.48/+1,8 - 12.66/+2,1 - 12.46/+1,7 - x - x)
- María Isabel Robles MALA NERJ 12.19/+1,5
(12.12/+0,4 - 12.15/+1,7 - 12.19/+1,9 - 11.13/+1,0 - 12.17/+3,3 - x)
- Noelia Ortiz MADR (ADMA) 11.61/+2,6 (11.51/+0,1 - x - 11.61/+2,6) - Erika Fano VIZC (FCLB) n.

Peso (24)

- Martina de la Puente ASTU VATM 16.71
(16.18 - 16.26 - 16.26 - x - 16.71 - x)
- Magnolia Iglesias ASTU OVAT 16.38
(15.64 - x - x - x - 16.38 - 16.09)
- Irache Quintanal CATA FCLB 15.59
(14.04 - 13.94 - 15.20 - x - 15.59 - 15.56)
- Úrsula Ruiz CREA FCLB 15.12
(x - 15.04 - x - x - x - 15.12)
- María Lorena Aguilar MALA NERJ 13.85
(13.85 - x - 13.09 - x - x - 13.41)
- Verónica Ferrero BURG BIDZ 13.33
(13.06 - 12.40 - 13.31 - x - 13.33 - 13.22)
- Paloma Barrocal PALE MOJA 13.26
(x - 12.82 - 12.26 - 13.02 - 13.23 - 13.26)
- Amaia Dublang GUIP ATSS 13.03
(13.03 - 12.66 - 13.03 - x - 12.27 - 12.33)
- Marta Carballo EXTR (CHAP) 12.68 (12.50 - 12.68 - 12.68) - 10. Nazaret Viesca ASTU (OVAT) 12.20 (12.20 - x - 11.72) - 11. Blanca Esther Crespo PALE (ADMA) 12.16 (11.88 - 11.79 - 12.16)

Disco (23)

- Alice Matejková LPAL VATM 56.59
(54.58 - 54.85 - 56.59 - p - 54.94 - 55.04)
- Rita Lora NAVA PAMA 53.54
(53.54 - x - x - x - 51.80 - x)
- Irache Quintanal CATA FCLB 50.73
(x - 50.73 - x - x - x - x)
- Sonia Godall CATA INTG 48.39
(x - x - 47.48 - 48.39 - x - 44.66)
- Mercedes de Santaló-Ossorio GALI AACA 47.86
(47.62 - 47.57 - x - 46.74 - 47.86 - 46.05)
- María Lorena Aguilar MALA NERJ 46.38
(x - 46.38 - x - x - x - 45.00)
- Claudia Andrea Ullmann CAST PLCS 45.17
(43.92 - 41.68 - x - x - 45.17 - x)
- Anna Gallofré CATA PLCS 44.33
(43.34 - 44.33 - x - 42.92 - x - 43.35)
- María José Gómez MALA (NERJ) 42.58 (41.69 - 42.58 - x) - 10. María Ascensión Rodríguez SMLP (RIAF) 42.31 (42.31 - 41.09 - 42.21) - 11. Olga Antoranz SEGO (ADMA) 42.19 (39.65 - 42.19 - x) - 12. Elena López VALE (VATM) 41.66 (40.04 - 36.86 - 41.66) - 13. Olga Prats VALE (PLCS) 41.57 (x - 41.57 - 40.98) - 14. Laura Pérez GRAN (DICO) 39.59 (x - x - 39.59)

Martillo (24)

- Berta Castells CATA UDTO 66.84
(65.24 - x - 64.44 - 66.65 - 66.84 - x)
- María Dolores Pedrares GALI VATM 64.10
(60.04 - 61.03 - 54.44 - 64.10 - 63.79 - 63.59)
- Raquel Ruth Sola MADR VATM 55.60



Martina de la Puente, una de las grandes del peso femenino.

- (x - 55.01 - 55.60 - x - x - 55.42)
- Erika Soriano ALIC VATM 55.54
(53.13 - 55.39 - 55.54 - 55.04 - x - 55.50)
- Irene Polo CATA CHAP 52.72
(51.03 - 52.61 - 52.72 - x - 52.52 - 51.09)
- Miren Delgado VIZC ATSS 52.18
(49.92 - 49.94 - 52.18 - x - 51.60 - 48.46)
- Belén Mesa CATA AACA 51.28
(x - 51.28 - 51.04 - 49.53 - x - 50.36)
- María del Mar Labandeira GALI ADUS 51.02
(50.39 - x - 49.92 - 49.02 - 51.02 - x)
- Elena Izquierdo MADR (ADMA) 50.13 (49.82 - 50.13 - 50.03) - 10. Laura Rey CATA (INTG) 49.82 (49.82 - x - x) - 11. María Carmen Vidal VALE (PLCS) 49.74 (x - x - 49.74) - 12. Iratxe Olazábal VIZC (BIDZ) 48.20 (x - 47.37 - 48.20) - 13. Alba Bellés CAST (PLCS) 44.33 (x - 44.33 - x)

Jabalina (23)

- Mercedes Chilla CADI VATM 56.29
(x - x - 55.31 - 56.29 - x - x)
- Marta Alonso CATA FCLB 49.26
(41.27 - 43.83 - 44.05 - 44.44 - 46.37 - 49.26)
- Nuria Ferrer CATA AACA 47.87
(47.87 - 45.42 - x - 42.69 - 46.76 - 47.54)
- Isabel Cebollada ARAG FCLB 46.49
(42.76 - 40.43 - 39.19 - 44.06 - 46.49 - x)
- Sonia Pérez PALE ADUS 45.67
(42.79 - 43.03 - 41.81 - 45.67 - 44.02 - 43.94)
- María Ángeles Filgueira GALI SGIP 44.99



Ninguna como María Vasco; en Málaga logró su noveno y último título de 10.000m marcha.

- (40.70 - 41.49 - 44.99 - x - x - 41.05)
- Tania Fernández GALI CEAT 43.65
(38.45 - 39.46 - 42.16 - 41.87 - 42.79 - 43.65)
 - Patricia Pérez-Moneo CUEN BIDZ 43.62
(43.62 - 42.29 - 42.97 - 41.76 - 43.15 - 41.07)
 - Esther Gutiérrez CANT (BIDZ) 41.74 (39.74 - 35.36 - 41.74) - 10. María Marchante CUEN (CHAP) 41.25 (x - x - 41.25) - 11. Lorea Olóriz NAVA (PAMA) 40.10 (x - 40.10 - 38.17) - 12. Vanessa Morales LPAL (CUAV) 39.73 (39.73 - 37.34 - p) - 13. Alicia Lagartos ALAV (BIDZ) 38.38 (33.44 - 35.91 - 38.38) - Cristina Luján LPAL (MOJA) n. - María del Mar Luján LPAL (MOJA) n.

10.000m marcha (23)

- María Vasco CATA FCLB 45:16.67
- Rocío Florido MALA VATM 45:26.94
- María Teresa Gargallo ARAG SCOR 46:31.32
- María José Poves ARAG SCOR 47:34.18
- Teresa de Jesús Linares TENE PCRU 48:11.72
- Beatriz Pascual CATA FCLB 48:47.39
- Ainhoa Pinedo CADI CHAP 49:03.22
- María Isabel Pérez TENE CEAT 49:48.60
- Eva Pérez CATA (FCLB) 51:58.27 - 10. Julia Takacs MADR (BEPA) 51:58.37 - 11. Elena Díaz MADR (OVAT) 57:54.15 - Carmen Boné GALI (BEPA) desc. (230.1) - Niobe Menéndez ASTU (ESNG) desc. (230.1) - Cristina Giménez ALIC (MILL) desc. (230.1)

4x100m (24)

- Club Atletismo Valencia Terra i Mar (Carmen Blay, Claudia Troppa, Cristina Sanz, Glory Alozie) VATM 45.37
- Fútbol Club Barcelona FCLB 46.20

- (Erika Fano, Laura Trapero, Julia España, María Antonia Duque)
- Atletismo Puma Chapin Jerez CHAP 46.60
(Teresa Torres, Miriam Alonso, Elizabeth García, Elena Paunica)
- Scania Pamplona Atlético PAMA 47.28
(Ruth Unzu, María Victoria Villanueva, Amaia Ederra, Arantxa Reinares)
- Agrupación Deportiva Marathon ADMA 47.54
(Inés Marín, Cristina Calvo, Yolanda García, Juliet Itoya)
- Club Atletisme Castelló - J'hayber Playas de Castellón PLCS 47.66
(Ibifuro Tobin-West (NGR), Ana Capdevila, Laura Rodas, Aliuska López)
- Universidad Católica San Antonio Murcia-Cartagena UCAM 48.45
(Patricia Paz, Marta Hernández, Marta Romero, Prudencia Guerrero)
- Club Atletismo Valladolid-Universidad de Valladolid CAUV 48.62
(Marta Morais, María de Frutos, Noelia Soler, Arantxa Iglesias)

4x400m (24)

- Club Atletismo Valencia Terra i Mar VATM 3:43.49
(Beatriz Montero, Miriam Bravo, Carolina García, Julia Alba)
- Ría Ferrol Club de atletismo-Concepción Arenal RIAF 3:47.34
(María Paz Maqueda, Cristina Pérez, Gema Barrientos, Begoña Garrido)
- Scorpio 71-Mondo de Zaragoza SCOR 3:47.86
(Sandra Alava, Elián Pérez, Mónica Ferrer, Daisy Antonio)
- C.A.Benacantil Puerto de Alicante BEPA 3:51.28
(Rosa Blanca González, Marlén Estévez, Rocío Rodríguez, Kudirat Akghibe (NGR))
- Fútbol Club Barcelona FCLB 3:52.95
(Ángela López, Montserrat Mas, Anna Bové, Cora Olivero)
- Integra 2 C.Natación Barcelona- L'Hospitalet INTG 3:53.82
(Laia Forcadell, Ángela Castelló, Oyidiya Oji (NGR), Luz María Delgado)
- Agrupación Atlética Catalunya AACA 3:54.98
(Montserrat Gómez, Marta Martín, Nuria Cases, Judit Barberá)
- Club Atletisme Castelló - J'hayber Playas de Castellón PLCS 4:00.33
(Beatriz Bosch, Gladys Gist Stephens (NGR), María del Mar Pulido, Irene López)

MEDALLERO DE CLUBES

		O	P	B	TT	
1.	Valencia Terra i Mar	VATM	9	5	6	20
2.	F.C. Barcelona	FCBB	6	3	5	14
3.	Puma Chapin Jerez	PUMA	2	6	3	11
4.	Nike-Bowerman	NIKE	2	2	1	5
5.	Diputación de Córdoba	FUND	2	1		3
6.	C.A. Adidas	ADID	2			2
	AT. Pitius	PITI	2			2
8.	Scania-Pamplona	PAMP	1	2	1	4
9.	A. A. Moratalaz	AAM	1	1		2
	UCAM-ATHleo	ATHL	1	1		2
11.	R.Sociedad-FIATC	RSOC	1		1	2
	Independiente	INDE	1		1	2
13.	PR-CajaCanarias	PCRE	1			1
	Torredembarra	TODM	1			1
	Reebok R.C.	REEB	1			1
	Hinaco Polidux	MONZ	1			1
	León C.A.	LEON	1			1
	Arona-CajaCanarias	ARON	1			1
19.	Oviedo At.	OVAT		2		2
	Ría Ferrol-Concepción	RIAC		2		2
21.	Playas de Castellón	CAST	1	3		4
22.	Benacantil-Pto. Alicante	BEPA	1	1		2
	Aquadiver-G.E.I.E.G.	GEEG	1	1		2
24.	Integra 2	INT2	1			1
	Universidad País Vasco	UPVB	1			1
	C.A. El Corvo	CORV	1			1
	At. San Sebastián	ATSS	1			1
	Punta Umbria	HUEL	1			1
	Universidad de Oviedo	UNOV	1			1
	R.C. Celta	RCCV	1			1
	Norquimia-HERC.	NORS	1			1
	A.A. Avilesina	AAAO	1			1
33.	Scorpio Mondo	SCOR		2		2

34.	Playas de Jandía	MOJA	1	1
	Universidad de Salamanca	UNSL	1	1
	A.D. Marathon	ADMM	1	1
	A.A.Catalunya	AACB	1	1
	C.A. Bidezabal	BIDE	1	1
	Promoaranda	PROA	1	1
	Ciudad de Lepe	LEPE	1	1
	JOMA Sport	JOMA	1	1
	J.A. Sabadell	JASB	1	1

Total: 42 clubes

Clasificación por finalistas - Federaciones Autonómicas

1.	CATALUÑA	211
2.	ANDALUCÍA	168
3.	COM. VALENCIANA	112
4.	CASTILLA-LA MANCHA	104
5.	MADRID	99
6.	CASTILLA Y LEÓN	96
7.	GALICIA	86
8.	PAÍS VASCO	72
9.	ARAGÓN	61
10.	ASTURIAS	49
11.	NAVARRA	44
12.	CANARIAS	35
13.	CANTABRIA	35
14.	LA RIOJA	31
15.	ISLAS BALEARES	23
16.	EXTREMADURA	21
17.	MURCIA	21



ANTONIO REINA, 64 AÑOS DESPUÉS, VUELVE A HACER HISTORIA EN 400 y 800 metros

Como si de una metáfora se tratase, en ocasiones el tiempo puede concentrarse en un espacio tan reducido que todo, o al menos los momentos más decisivos, transcurren en sólo 100 minutos.

Algo así debió de pensar el sevillano Antonio Reina en la antesala del 85 Campeonato de España que se celebró en Málaga por segunda vez en su historia y, convencido de sus posibilidades de alcanzar la final del Campeonato del Mundo de Helsinki que ya asomaba en el horizonte, decidió entrenar su resistencia doblando en los 400 y los 800 metros del campeonato nacional, cuyas finales estaban separadas únicamente por 100 minutos (20:00h y 21:40h), con el fin de llegar lo mejor preparado posible a la cita mundial y a las tres exigentes carreras que suponen alcanzar la deseada final.

El sábado, Reina consiguió clasificarse para ambas finales con la suficiente comodidad (47.30 y 1:51.38) necesaria para afrontar el reto que le depararían al día siguiente esos ya históricos 100 minutos. Y el domingo, en la mejor escenificación que se vio en Málaga, el mediodonista andaluz consiguió convertirse en el gran protagonista del campeonato al ganar en primer lugar los 400 metros con una marca de 46.12 frente a los mejores velocistas españoles de la especialidad y unos minutos más tarde, poco más de una hora después de la descarga de láctico, culminó la gesta con una gran victoria en los 800 metros (1:49.05), consiguiendo su quinto título consecutivo en la distancia frente a especialistas tan reputados como Manuel Olmedo, plata tras haberse subcampeón de Europa promesa una semana antes, Cortés, bronce, o Eugenio Barrios, segundo en la línea de meta pero descalificado posteriormente por haber pisado fuera de la pista.

El tamaño del histórico doblete es tal que sólo tres atletas lo habían conseguido en la historia (Miguel García en 1920, Joaquín Miquel en 1928 y Enrique Piferrer en 1941), sin nadie que lo hubiese podido repetir durante esos 64 extensos años que separan la doble victoria de Piferrer de la gesta de Reina, tan irreplicable.

Días después, durante la cita de Helsinki donde las medallas españolas llegaron con la plata de Paquillo Fernández y el bronce de Juan Manuel Molina en los 20 kilómetros marcha, Reina no pudo completar su objetivo de alcanzar la gran final mundial y, tras ganar su serie con 1:47.14, sólo pudo ser sexto en su semifinal (1:46.89), una vez que vio cómo se le escapaba la segunda posición que daba el pase a la soñada final. Pero en todo caso, la cita de Málaga puso de relieve el gran momento de forma del sevillano, quien tras Helsinki consiguió su mejor marca de siempre en los 400 metros (45.98) en el Decanation disputado en París el día 3 de septiembre de 2005 y, durante los grandes mítines que suceden al Campeonato del Mundo, fue capaz de hacer tres de sus siete mejores marcas de siempre en los 800 metros (1:44.32 en Zúrich el día 19 de agosto; 1:44.18 en Rieti el día 28 del mismo mes; y 1:44.30 en Berlín el día



Antonio Reina logró en hora y media los títulos en 400 y 800 metros.

4 de septiembre, justo después de su carrera de 400 metros en París).

Por el lado de las mujeres, la cita con la historia en Málaga llegó por parte de la velocidad, donde Belén Recio consiguió un doblete en los 100 y los 200 metros (11.64 y 23.75) que no se había visto en los últimos 15 años, desde que lo consiguiera Cristina Castro en 1990. Y junto a ella, como las otras grandes protagonistas de la velocidad, en los 100 metros el bronce fue a parar a Carmen Blay en una gran despedida que ponía broche final a una magnífica trayectoria que la colocaba como la española con más títulos en la distancia (seis victorias en los 100 metros al aire libre y 11 títulos en los 60 metros pista cubierta), y en los 400 metros Julia Alba (53.22) se despidió de la alta competición a sus 33 años (diez años por encima de la media de edad del resto de finalistas) con su quinto título consecutivo en la distancia.

Al mismo tiempo, los dos únicos récords de la competición que se vieron en Málaga llegaron por otras dos mujeres: 55.83 de

Cora Olivero en los 400 metros vallas y 14,26 metros de Carlota Castrejana en el triple salto.

En total, desde el prisma de las mujeres, con solo la citada Belén Recio (100 y 200 metros) y Yesenia Centeno (5.000 metros) estrenando palmarés, la continuidad marcó el campeonato malacitano y en 11 de las 18 disciplinas la ganadora continuó su hegemonía de los últimos años, repitiendo el título de un año antes de Almería (Julia Alba en los 400 metros, Mayte Martínez en los 800 metros, Natalia Rodríguez en los 1.500 metros, Glory Alozie en los 100 metros vallas, Cora Olivero en los 400 metros vallas, Rosa Morató en los 3.000 metros obstáculos, Marta Mendía en el salto de altura, Carlota Castrejana en el triple salto, Berta Castells en martillo, Mercedes Chilla en jabalina y María Vasco en 10.000 metros marcha). Junto a ellas, otras 4 atletas recuperaron los tronos que les habían pertenecido en el pasado: en pértiga volvió a ganar Mar Sánchez, tras sus victorias en 1998, 2000, 2001; en longitud volvió a ganar Niurka Montalvo, tras sus títulos consecutivos entre 1999 y 2002; Martina de la Puente volvió a ganar el peso, tras sus campeonatos de 1995, 1999, 2000 y 2001; y Alice Matejkova recuperó la hegemonía en disco, donde había ganado de forma consecutiva entre 2000 y 2003.

En la categorías de hombres, junto al gran doblete de Reina, destacó la imperial victoria de Arturo Casado en los 1.500 metros, presagio de su gran actuación en Helsinki (donde fue quinto, con Juan Carlos Higuero sexto y Reyes Estévex undécimo), la confirmación del idilio de Orkatz Beitia con esta competición en los 100 metros (sumando una nueva victoria tras las conseguidas en 2002 y 2003), el título de David Canal en su incursión en los 200 metros en un año en el que el nacimiento de su hija le había descolocado de su prueba de 400 metros, el esprint final de Jesús España en los 5.000 metros, el primer título nacional de longitud del medallista de bronce olímpico en Atenas Joan Lino Martínez, el estreno en el palmarés de Pere Joseph en triple salto, y el festival de Cieza en la marcha, con Juan Manuel Molina y Benjamín Sánchez, los hombres de José Antonio Carrillo, ganando el oro y la plata en ausencia de Paquillo Fernández.

Junto a ellos, y con la misma continuidad mostrada en mujeres, 10 de las 18 disciplinas repitieron el mismo ganador de la edición preolímpica celebrada en Almería un año antes, en plena hegemonía de estos atletas: el citado Reina en 800 metros, Felipe Vivancos en 110 metros vallas, Iván Rodríguez en 400 metros vallas, "Penti" en 3.000 metros obstáculos, Javier Bermejo en altura, Javier Gazol en pértiga, Manuel Martínez en peso, Mario Pestano en disco, Moisés Campeny en martillo y Gustavo Dacal en jabalina.

100 minutos. Y, estrenando instalación en Málaga, un buen campeonato nacional a caballo entre los grandes Juegos Mediterráneos de Almería (25 medallas y 62 finalistas entre 76 participantes) y el mundial bajo la lluvia de Helsinki (2 medallas y 10 finalistas).



Cora Olivero en su llegada a meta en los 400m vallas.



David Canal hizo la incursión en 200m para ganar su único título en esta distancia.

Carlota Castrejana, nueve títulos en triple igualada con Conchi Paredes.



2006

86º Campeonato de España Absoluto

Zaragoza (22/23.7)

Centro Aragonés del Deporte (Actur)



HOMBRES

100m

Eliminatorias (22) - Clasifican los 3 primeros de cada serie y los 2 mejores tiempos

Elim.1 (+2,5): 1. A.D. Rodríguez 10.35 - 2. Mocholí 10.40 - 3. Jesús Zarzuelo LEON (INAR) 10.68 - 4. Guillermo Vidal BALE (FCLB) 10.72 - 5. Alfonso Borreguero MADR (PLCS) 10.76 - 6. David Alexis Aguirreburualde VIZC (UNPV) 10.83 - Raymond Ejiogu (NGR) VALE (VATM) n.

Elim.2 (+1,8): 1. Santos 10.38 - 2. Simón Maestra 10.50 - 3. A. López 10.56 - 4. Carlos San Cristóbal BURG (INAR) 10.62 - 5. Miguel Cosín VALE (PLCS) 10.65 - 6. Freddy Eduardo Quintero (ECU) MADR (ADMA) 10.81 - 7. Alberto Martín SALA (RSOC) 10.93

Elim.3 (+1,7): 1. Beitia 10.42 - 2. J. López 10.53 - 3. Cecilio Maestra 10.56 - 4. Alberto Fernández LEON (PLCS) 10.57 - 5. Marc Puigtió CATA (FCLB) 10.65 - 6. Pablo Rodríguez GALI (SGIP) 10.69 - 7. David Rodríguez GALI (CELV) 10.86

Final (22) (+1,0)

1.	Ángel David Rodríguez	MADR	CHAP	10.24
2.	Orkatz Beitia	VIZC	BIDZ	10.37
3.	Iván Mocholí	VALE	VATM	10.40
4.	Diego Moisés Santos	HUEL	APUH	10.47
5.	José López	SEVI	PLCS	10.52
6.	Alain López	GUIP	RSOC	10.56
7.	Simón Maestra	GRAN	CHAP	10.58
8.	Cecilio Maestra	GRAN	CHAP	10.64

200m

Eliminatorias (22) - Clasifican los 2 primeros de cada serie y los 2 mejores tiempos

Elim.1 (+1,3): 1. Mena 21.01 - 2. Dorrego 21.42 - 3. Julián Lozano ALIC (DCEL) 21.70 - 4. Alberto Martín SALA (RSOC) 22.11 - 5. Daverro Junior McIntosh (JAM) GALI (GAPO) 22.30 - José Enrique Pérez ASTU (PLCS) ab.

Elim.2 (+2,2): 1. Aljarilla 21.24 - 2. Martín 21.40 - 3. Sanz 21.53 - 4. José María García-Borreguero VIZC (UNPV) 21.59 - 5. José Ramón Latorre GUIP (RSOC) 22.07 - 6. Omar Perales VALE (PLCS) 22.43

Elim.3 (+2,7): 1. Catalán 21.45 - 2. Meléndez 21.46 - 3. Jean Carlos Hernández (VEN) CREA (DICR) 21.51 - 4. Fernández 21.52 - 5. David Hernández ARAG (UALL) 22.09 - 6. Sergi Casadesús CATA (RUBI) 22.94

Final (23) (0,0)

1.	Josué Mena	MALA	NERJ	20.94
2.	Álvaro Aljarilla	CATA	FCLB	21.37
3.	Alberto Dorrego	TOLE	UALL	21.43
4.	Jeremy Catalán	MALA	NERJ	21.54
5.	Enric Martín	CATA	AEHO	21.55
6.	Carlos Meléndez	ALIC	PLCS	21.58
7.	Rubén Fernández	PALE	CITO	21.62
8.	Javier Sanz	NAVA	ARDO	21.65

400m

Eliminatorias (22) - Clasifican los 2 primeros de cada serie y los 2 mejores tiempos

Elim.1: 1. Testa 47.48 - 2. Flores 48.25 - 3. Roberto Briones RIOJ (CORV) 48.53 - 4. Jorge Artal ARAG (UALL) 48.71 - 5. Antonio Rosales EXTR (UNPV) 49.38 - 6. Carlos Victoria MADR (ADMA) 49.76 - 7. Adrián González LEON (SPRL) 49.78 - Aitor Martín ARAG (PLCS) n.

Elim.2: 1. Melo 47.44 - 2. Ezquerro 47.47 - 3. Alberto Montero CREA (CHAP) 48.66 - 4. Alex Iranzo CATA (UALL) 49.21 - 5. Antonio Fernández MALA (NERJ) 49.43 - 6. Daniel Pedro García CATA (AEHO) 49.52 - 7. Jon Lope-tegi GUIP (RSOC) 49.58 - 8. Óscar Albalat VIZC (UNPV) 50.92

Elim.3: 1. Rodríguez 47.46 - 2. Hualde 47.66 - 3. Vázquez 47.82 - 4. García 48.15 - 5. Rubén Álvarez ASTU (CAUO) 48.99 - 6. Juan Sarria MALA (NERJ) 49.75 - 7. Alberto Sánchez ALIC (DCEL) 50.01 - 8. Carlos Doz CATA (CNRP) 50.61

Final (23)

1.	David Testa	ASTU	CAUO	46.42
2.	Salvador Rodríguez	MURC	CHAP	46.78
3.	David Salvador Melo	VALE	PLCS	46.79
4.	Santiago Ezquerro	RIOJ	CORV	46.80
5.	Luis Hualde	NAVA	PAMA	47.34
6.	Darío Vázquez	GALI	GAPO	47.88



Josué Mena, claro vencedor en 200m donde no pudo explotar su enorme potencial por las lesiones.

7.	Luis Flores	BURG	CHAP	48.04
8.	Guillermo García	ARAG	PLCS	48.05

800m

Eliminatorias (22) - Clasifican los 3 primeros de cada serie y los 2 mejores tiempos

Elim.1: 1. Jurado 1:52.45 - 2. Barrios 1:52.48 - 3. Esteso 1:52.75 - 4. Francisco Tugores CATA (ATLL) 1:53.06 - 5. Javier Gálvez GRAN (DICO) 1:53.20 - 6. Salvador Crespo VALE (PLCS) 1:53.26 - 7. Fadrique Iglesias VALL (INAR) 1:53.37 - 8. Alvar Campo BURG (INAR) 1:53.55 - 9. Pedro Javier Castaño SEVI (DICO) 1:53.99 - 10. Abdeslam Louah CATA (SBOI) 1:54.95
Tiempo intermedio: 400m: Jurado 57.04

Elim.2: 1. Quesada 1:50.18 - 2. Olmedo 1:50.31 - 3. Troya 1:50.48 - 4. Cortés 1:50.66 - 5. Marco 1:50.79 - 6. Luis Francisco Martín CATA (GEEG) 1:51.56 - 7. Felipe Carnicer ARAG (PAMA) 1:51.60 - 8. Juan Manuel Bellón JAEN (ADMA) 1:53.48 - 9. Pablo Muñoz MADR (RSOC) 1:55.62 - Francisco Rodríguez SEVI (MOJA) ab.

Tiempo intermedio: 400m: Troya 55.26

Final (23)

1.	Juan de Dios Jurado	JAEN	CJJA	1:49.02
2.	Miguel Quesada	CATA	FCLB	1:49.24
3.	Manuel Olmedo	SEVI	NIKE	1:49.26
4.	Eugenio Barrios	TOLE	FCLB	1:49.94
5.	Luis Alberto Marco	SEVI	BEPA	1:49.97
6.	Juan José Troya	GRAN	PLCS	1:50.03
7.	Juan Carlos Esteso	ALIC	CHAP	1:50.33
8.	José Manuel Cortés	HUEL	LEPE	1:50.77

Tiempo intermedio: 400m: Barrios 55.24

1.500m

Eliminatorias (22) - Clasifican los 4 primeros de cada serie y los 4 mejores tiempos

Elim.1: 1. Casado 3:43.93 - 2. Fernández 3:44.25 - 3. Rodríguez 3:44.34 - 4. Gallardo 3:44.40 - 5. Martín 3:44.79 - 6. Sergio Sánchez LEON (FCLB) 3:44.93 - 7. Xavier Areny CATA (UALL) 3:46.10 - 8. Juan Diego Bote EXTR (CHAP) 3:47.10 - 9. Francisco Javier Abad BURG (UNPV) 3:48.22 - 10. Iurgi



E t - x e -

Juan de Dios Jurado inscribió una sola vez su nombre en el palmarés de campeones de 800m.

andía VIZC (UNPV) 3:48.47 - Gustavo Platas GALI (CORV) ab. - Víctor Riobó GALI (MOJA) ab.

Tiempos intermedios: 400m: 1:01.65; 800m: 2:02.28; 1.200m: 3:01.70 (Todos ellos de Sergio Sánchez)

Elim.2: 1. Higuero 3:43.22 - 2. Redolat 3:43.46 - 3. Estévez 3:43.55 - 4. Ruiz 3:43.94 - 5. España 3:44.12 - 6. Cerezo 3:44.31 - 7. Esteso 3:44.36 - 8. Victor Seco MADR (TAJM) 3:47.84 - 9. Sergi Silvero CATA (CNSB) 3:53.91 - 10. Mariano Enrique Villarrubia MADR (CAPO) 3:54.75 - 11. Victor Montaner CATA (IGUA) 3:56.81 - Daniel Lahaba GRAN (PLCS) ab.

Tiempos intermedios: 400m: Villarrubia 1:09.91; 800m: Higuero 2:04.70; 1.200m: 3:02.71

Final (23)

1.	Juan Carlos Higuero	BURG	PRAD	3:41.17
2.	Sergio Gallardo	LEON	INAR	3:41.73
3.	Arturo Casado	MADR	ADIZ	3:42.06
4.	Álvaro Fernández	MALA	NERJ	3:42.68
5.	Álvaro Rodríguez	VALL	NIKE	3:43.37
6.	Reyes Estévez	CATA	NIKE	3:43.83
7.	José Antonio Redolat	VALE	VATM	3:43.97
8.	Pedro Antonio Esteso	ALIC	CHAP	3:44.14

9. Diego Ruiz BURG (INAR) 3:46.34 - 10. Francisco España MADR (FCLB) 3:48.21 - 11. Emilio Antonio Martín HUEL (APUH) 3:51.17 - 12. José Manuel Cerezo MALA (MIJA) 3:54.49

Tiempos intermedios: 400m: Redolat 1:02.97; 800m: Higuero 2:06.25; 1.200m: Higuero 3:00.83

5.000m (23)

1.	Jesús España	MADR	FCLB	13:41.02
----	--------------	------	------	----------

HISTORIA DE LOS CAMPEONATOS DE ESPAÑA ABSOLUTOS AL AIRE LIBRE

2.	Francisco Javier Alves	EXTR	ALMZ	13:41.61		
3.	Pablo Villalobos	EXTR	CHAP	13:42.43		
4.	Roberto García	ARAG	ADIZ	13:43.25		
5.	Ricardo Serrano	CREA	JOMA	13:44.82		
6.	Iván Hierro	CANT	INCB	13:45.32		
7.	Alberto García	MADR	ADIZ	13:45.34		
8.	Ayad Lamdassem (MAR)	CATA	ADIZ	13:48.61		
9.	José Ríos CATA (ADIZ)	13:49.03	- 10. Joussef Aakaou (MAR) GUAD (UAGD)	13:56.67		
11.	Raúl Caballero ZAMO (CITO)	14:17.06	- 12. Javier Guerra SEGO (BIKM)	14:33.81		
13.	Francisco José Bachiller MADR (CHAP)	14:44.55	- Álvaro Jiménez SORI (KROS) ab.	- Francisco Javier López TOLE (BIKM) ab.	- Manuel Ángel Penas GALI (CHAP) ab.	- David Solís TOLE (BIKM) ab.

Tiempos intermedios: 1.000m: Lamdassem 2:47.12; 2.000m: Ríos 5:35.65; 3.000m: Ríos 8:21.25; 4.000m: Lamdassem 11:07.28

110m vallas

Eliminatorias (22) - Clasifican los 3 primeros de cada serie y los 2 mejores tiempos

Elim.1 (+1,8): 1. Quiñónez 13.65 - 2. Rodríguez 13.94 - 3. J.A. López 14.10 - 4. C. López 14.68 - 5. Barragán 14.73 - 4. Carlos Carrasco SORI (INAR) 14.74 - 7. Alberto Ferrer MURC (UCAM) 14.90

Elim.2 (+2,2): 1. Vivancos 13.86 - 2. Maiza 14.06 - 3. González 14.35 - 4. Miguel Ángel Barros LEON (OVAT) 14.74 - 5. Roberto de Prado SALA (ADUS) 14.86 - 6. Francisco Javier Pascual GUIP (AVIA) 15.25 - 7. Juan Manuel Céspedes MURC (UCAM) 15.84

Final (22) (+2,0)

1.	Jackson Quiñónez	LEON	FCLB	13.34	RE
2.	Felipe Vivancos	BALE	PITI	13.41	
3.	Iban Maiza	GUIP	RSOC	13.70	
4.	Javier Rodríguez	MADR	ADMA	13.97	
5.	José Antonio López	BALE	PITI	14.26	
6.	Óscar González	MALA	INAR	14.29	
7.	Juan Ramón Barragán	JAEN	CJJA	14.64	
8.	Cristian López	CATA	UALL	14.67	

400m vallas

Eliminatorias (22) - Clasifican los 2 primeros de cada serie y los 2 mejores tiempos

Elim.1: 1. Romera 52.05 - 2. Navarro 52.27 - 3. Francisco José Molina BALE (MOJA) 53.06 - 4. Vladimir Zape (COL) ALAV (AVIA) 53.65 - 5. Manuel Ruiz MADR (ESNO) 53.78 - 6. Daniel Pedro García CATA (AEHO) 55.03 - 7. Francesc Torrens CATA (OVAT) 55.58 - Juan Enrique Vallés VALE (PLCS) desc. (162.7)

Elim.2: 1. Rodríguez 52.16 - 2. Gutiérrez 52.23 - 3. Juan Herrero VALL (INAR) 53.21 - 4. Javier Fidalgo GALI (PLCS) 53.74 - 5. Santiago Albero ALIC (COLV) 53.75 - 6. Diego Cabello CANT (FORJ) 53.97 - 7. Jordi Rabal CATA (FCLB) 55.00 - Edward Betts (GBR) ASTU (CAUO) ab.

Elim.3: 1. P. Martínez 52.54 - 2. Juan 52.65 - 3. Gómez 52.72 - 4. Sarmiento 52.81 - 5. Miguel Ángel Martínez VALE (FENC) 53.62 - 6. Luis Platas MADR (RSOC) 54.52 - 7. Luis Vicente ARAG (FENC) 55.74 - 8. Cristóbal García CATA (UALL) 56.00

Final (23)

1.	Eduardo Rodríguez	TENE	PCRU	50.28
2.	José María Romera	NAVA	PAMA	50.42
3.	Pablo Martínez	CAST	FCLB	51.24
4.	Jaime Juan	MADR	CHAP	51.40
5.	Javier Gutiérrez	CANT	CHAP	51.75
6.	Alejandro Navarro	GRAN	BEPA	51.99
7.	Diego Gómez	SMLP	AJLP	52.00
8.	Ignacio Sarmiento	TENE	MOJA	52.25

3.000m Obstáculos (22)

1.	Antonio David Jiménez	SEVI	RERC	8:30.92
2.	César Pérez	TOLE	CHAP	8:31.57



Iván Rodríguez (dorsal 236) se impone a José María Romera en 400m vallas en una recta final muy igualada.

3.	José Luis Blanco	CATA	GEEG	8:32.22
4.	Eliseo Martín	ARAG	ADIZ	8:32.40
5.	Luis Miguel Martín	CREA	NIKE	8:42.89
6.	Enrique Sánchez	MADR	ADMA	8:45.79
7.	José María González	MADR	CEAT	8:46.08
8.	Francisco Javier Lara	JAEN	CJJA	8:47.36

9. Manuel Núñez EXTR (ALMZ) 8:52.40 - 10. Raúl Moya TOLE (PLCS) 8:55.75 - 11. Marcos Peón ASTU (CAUO) 9:03.11 - 12. Pablo Vega MADR (OVAT) 9:09.97 - 13. Antonio del Caño MADR (AAMO) 9:14.88 - Víctor García MADR (RSOC) ab. - Ángel Mullera CATA (ATLL) ab. - Rubén Palomeque CATA (FCLB) ab. - Carlos Suárez ASTU (CAUO) ab.

Tiempos intermedios: 1.000m: Vega 2:53.15; 2.000m: Lara 5:50.60

Altura (22)

1.	David Antona	MADR	MOJA	2.18	(2.05-1 / 2.11-1 / 2.14-2 / 2.16-1 / 2.18-1 / 2.20-xxx)
2.	Javier Bermejo	CREA	CHAP	2.16	(2.05-1 / 2.11-x / 2.14-1 / 2.16-1 / 2.18-xx / 2.20-x)
3.	Enrique Márquez	EXTR	BEPA	2.16	(2.05-2 / 2.08-1 / 2.11-1 / 2.14-2 / 2.16-1 / 2.18-x / 2.20-xx)
4.	Alex Soto	VIZC	UALL	2.14	(2.00-1 / 2.05-1 / 2.08-1 / 2.11-2 / 2.14-3 / 2.16-xxx)
5.	Daniel Martí	ARAG	CAMZ	2.11	(2.00-1 / 2.05-1 / 2.08-2 / 2.11-3 / 2.14-xx / 2.16-x)
6.	François Beoringyan (CHA)	NAVA	PAMA	2.08	(2.00-1 / 2.05-1 / 2.08-1 / 2.11-xxx)
7.	Miquel Vélez	CATA	FCLB	2.08	(2.00-1 / 2.05-1 / 2.08-2 / 2.11-xxx)
8.	Lemen Fatty	CATA	UALL	2.08	(2.00-1 / 2.05-1 / 2.08-3 / 2.11-xx)


9. Jorge David Hernández SMLP (MOJA) 2.05 (2.00-3 / 2.05-1 / 2.08-xxx) - 10. Enrique Asensio SALA (ADUS) 2.05 (2.00-3 / 2.05-2 / 2.08-xxx) - 11=. Fernando Campo ALAV (RSOC) 2.05 (2.00-1 / 2.05-3 / 2.08-xxx) - 11=. Alberto Pujadas CATA (FCLB) 2.05 (2.00-1 / 2.05-3 / 2.08-xxx) - 13. Enrique Gimeno VALE (FENC) 2.05 (2.00-2 / 2.05-3 / 2.08-xxx) - 14=. Luis Alberto Florentín ARAG (CHAP) 2.00 (2.00-1 / 2.05-xxx) - 14=. Antonio Ruiz CORD (DICO) 2.00 (2.00-1 / 2.08-xxx) - 14=. Pablo Sarmiento TENE (MOJA) 2.00 (2.00-1 / 2.05-xxx) - Mikel Jiménez VIZC (INVZ) n.

Pértiga (23)

1.	Luis Fernando Moro	GALI	ADOR	5.30	(4.70-1 / 4.90-1 / 5.00-1 / 5.10-1 / 5.20-1 / 5.30-1 / 5.41-xxx)
2.	Igor Bychkov (UKR)	CATA	AACA	5.20	

HISTORIA DE LOS CAMPEONATOS DE ESPAÑA ABSOLUTOS AL AIRE LIBRE

3.	(5.00-3 / 5.20-1 / 5.30-xxx) Grigory Yegorov (KAZ)	VALE	BEPA	5.20
4.	(5.10-3 / 5.20-1 / 5.35-xab) Alberto Martínez	MADR	FCLB	5.10
5.	(4.90-1 / 5.10-2 / 5.20-xxx) Javier Sebastián Gazol	ARAG	CAMZ	5.10
6.	(5.10-3 / 5.20-xx / 5.30-x) Roger Noguera	CATA	UALL	5.10
7.	(4.90-2 / 5.10-3 / 5.20-xxx) Jonathan Pérez	GUIP	RSOC	5.10
8.	(4.70-1 / 4.90-2 / 5.00-2 / 5.10-3 / 5.20-xxx) Montxu Miranda	VIZC	AAMO	4.90
9.	(4.70-1 / 4.90-1 / 5.10-xxx) Oriol Adeva CATA (FCLB) 4.90 (4.90-2 / 5.10-xxx) - 10=. Gaspar Matéu CAST (PLCS) 4.90 (4.70-2 / 4.90-2 / 5.00-xxx) - 10=. Ángel Bernabé Sánchez JAEN (MOJA) 4.90 (4.70-2 / 4.90-2 / 5.00-xxx) - Raúl Mayor CATA (UALL) sm. (5.00-xxx) - Joan Planas CATA (CHAP) sm. (5.00-xxx) - Rodrigo Gálvez ALME (NERJ) n. - Albert Vélez CATA (FCLB) n.			



Manuel Martínez, muy lejos de sus rivales en peso.

Longitud (22)

1.	Alberto Sanz	MADR	INAR	8.04/+3,3 (7.65/+1,5 - x - x - x - 8.04/+3,3)
2.	Héctor Sánchez	CANT	BEPA	7.75/+2,1 (7.75/+2,1 - 7.69/+1,6 - 7.49/+0,2 - x - 7.61/+1,7 - x)
3.	José Antonio Giralde	FUER	MOJA	7.75/+3,0 (x - 7.46/+2,2 - 7.38/+1,2 - p - p - 7.75/+3,0)
4.	Jaume Comas	BALE	PITI	7.68/+1,2 (7.31/+2,1 - 7.61/+1,7 - 7.53/+1,2 - 7.68/+1,2 - 7.39/+2,8 - 7.64/+2,5)
5.	Roger Carulla	CATA	UALL	7.65/+2,0 (7.53/+1,4 - 7.62/+1,3 - 7.44/+1,0 - x - x - 7.65/+2,0)
6.	Óscar González	MALA	INAR	7.54/+2,4 (7.54/+2,4 - x - 7.30/+1,5 - x - x - x)
7.	José Antonio Expósito	MURC	BEPA	7.49/+0,6 (7.44/+2,1 - x - x - 7.49/+0,6 - 5.39/+1,4 - 7.42/+3,4)
8.	Alberto Zumaquero	CAST	PLCS	7.43/+2,5 (7.21/+1,9 - 7.28/+1,7 - 7.13/+1,5 - 7.21/+1,2 - 7.27/+0,9 - 7.43/+2,5)
9.	Fernando Senso MADR (CHAP) 7.22/+1,5 (7.19/+1,6 - 7.22/+1,5 - x) - 10. Antonio Pérez JAEN (MOJA) 7.09/+1,5 (x - x - 7.09/+1,5) - Iván Román EXTR (UALL) sm. (x - x - x) - Hilberto Ary Pontes de Almeida (POR) GALI (GAPO) n.			

Triple (23)

1.	Eduardo Pérez	CATA	FCLB	15.63/0,0 (15.40/-0,1 - x - 15.43/-0,8 - 15.42/-0,3 - 15.63/0,0 - x)
2.	Daniel Román	TOLE	BEPA	15.54/-0,4 (14.86/+0,8 - 15.18/-0,5 - 15.07/-1,4 - 15.43/-0,1 - 15.54/-0,4 - 14.90/-0,1)
3.	Jorge Vega	VIZC	BIDZ	15.51/-0,4 (15.44/-0,3 - 14.50/-1,4 - 15.09/-1,3 - x - 15.51/-0,4 - x)
4.	Pere Joseph	CATA	FCLB	15.42/-0,2 (13.90/-1,1 - x - 15.17/-1,0 - 15.19/0,0 - x - 15.42/-0,2)
5.	Taha Bakali-Tahiri	SEVI	GAPO	15.37/-1,7 (15.14/+0,5 - 15.37/-1,7 - x - 15.09/-0,4 - 14.67/-0,2 - 15.08/-0,3)
6.	Alberto Muñoz	AVIL	ADUS	15.30/-0,1 (14.74/-0,5 - 15.15/-0,4 - 14.41/-1,1 - 14.86/0,0 - 15.30/-0,1 - x)
7.	José Emilio Bellido	CAST	PLCS	15.07/-1,0 (x - 15.02/-0,1 - 14.77/-0,8 - 15.07/-1,0 - x - x)
8.	José Alfonso Palomanes	GALI	GAPO	15.04/-1,2 (14.76/-0,3 - 15.04/-1,2 - x - x - 13.67/0,0 - 13.54/-0,3)
9.	Fouad Akhiat (MAR) MALA (NERJ) 15.01/0,0 (13.28/0,0 - 15.01/0,0 - 14.73/0,1) - 10. Luis Julián Merino PALE (INAR) 14.97/-1,1 (14.57/-0,8 - 14.27/-0,6 - 14.97/-1,1) - 11. Manuel Marín JAEN (BEPA) 14.80/-0,5 (14.80/-0,5 - 14.69/+0,1 - x) - 12. Luis Ángel Caballero PALE (OVAT) 14.76/-0,6 (14.76/-0,6 - 14.62/+0,2 - 13.95/-0,5) - 13. Ovidiu Ciurliu (ROM) ARAG (SCOR) 14.69/-0,7 (x - 14.69/-0,7 - x) - Mariano del Castillo AVIL (INAR) sm. (x - x - x) - Andrés Capellán ASTU (CHAP) n.			

Peso (23)

1.	Manuel Martínez	LEON	DMMA	20.29 (19.84 - x - 19.67 - x - 20.29 - 19.63)
2.	Germán Millán	TENE	CHAP	18.70 (17.88 - 17.97 - 18.58 - 18.44 - 18.47 - 18.70)
3.	Borja Vivas	MALA	NERJ	18.61 (x - 17.73 - 17.89 - 18.09 - 18.61 - x)
4.	José María Peña	SALA	ADUS	18.52 (18.32 - 18.21 - x - x - x - 18.52)
5.	Daniel Anglés	CAST	PLCS	17.76 (17.34 - 17.72 - 17.76 - x - 17.46 - 17.47)
6.	Antonio Lora	ALIC	BEPA	17.72 (16.92 - 17.49 - x - x - 17.27 - 17.72)
7.	Iñaki Romero	GUIP	RSOC	17.48 (17.48 - x - x - x - 16.99 - x)
8.	Joaquín Millán	MURC	MOJA	17.41 (17.01 - 16.50 - 17.41 - 17.16 - 17.09 - x)
9.	Antonio Morón ARAG (FCLB) 16.73 (16.73 - x - x) - 10. Eloi Rovira CATA (FCLB) 16.38 (16.03 - 15.97 - 16.38) - 11. Juan Ramón Barraza CORD (DICO) 16.02 (x - x - 16.02) - 12. Manuel Ángel Toral ASTU (CAUO) 15.53 (x - 15.53 - x) - 13. Victor Alcazar MADR (AAMO) 15.21 (x - 15.21 - x) - 14. Daniel López CATA (UALL) 15.17 (x - 15.17 - x) - Antonio Luis Zuasti CADI (NERJ) sm. (x - x - x) - Alberto José Viejo GUAD (AAMO) n.			

Disco (23)

1.	Frank Yennifer Casañas (CUB) GUAD	CHAP	66.95 (66.95 - 64.62 - 63.85)	
2.	Mario Pestano	TENE	ARON	66.31 (62.63 - 63.41 - x - 65.10 - 66.31 - 66.02)
3.	Manuel Jesús Florido	CORD	DICO	56.41 (55.73 - 56.41 - 56.00 - x - x - x)
4.	Frank Vicet	CAST	PLCS	56.13 (48.95 - x - 54.32 - 54.08 - 56.13 - 52.83)
5.	Pedro José Cuesta	ALBA	CHAP	55.39 (53.22 - 55.06 - 54.20 - x - 55.39 - 54.32)
6.	José María Peña	SALA	ADUS	53.60 (x - x - 52.25 - 52.17 - x - 53.60)
7.	José Luis Arroyo	VALE	BEPA	53.36 (53.36 - x - 49.78 - x - 51.94 - 52.18)
8.	Enrique Fernández	LEON	INAR	52.84 (50.23 - 52.37 - 52.84 - 52.12 - 52.11 - x)
9.	Iván Tirado CATA (FCLB) 52.20 (49.50 - 51.48 - 50.75 - 52.20 - 51.90 - 51.87) - 10. David Antonio Fernández GALI (CELV) 50.08 (49.23 - 50.08 - x) - 11. Joaquín Millán MURC (MOJA) 49.73 (49.73 - x - 44.89) - 12. Martín Brea GALI (SGIP) 48.97 (48.97 - x - x)			

HISTORIA DE LOS CAMPEONATOS DE ESPAÑA ABSOLUTOS AL AIRE LIBRE

Martillo (22)

1.	Moisés Campeny	CATA	FCLB	67.54
	(62.95 - 65.92 - 65.02 - 62.98 - 67.54 - 64.41)			
2.	Ignacio Calderón	ALBA	CHAP	64.38
	(62.69 - 64.38 - 60.84 - x - 62.93 - x)			
3.	Ignacio Fernández	GALI	MOJA	62.00
	(x - 58.03 - 62.00 - 60.73 - 61.42 - x)			
4.	Joan Bea	CATA	FCLB	61.98
	(59.99 - 61.43 - 61.74 - 61.89 - 61.98 - 61.62)			
5.	Isaac Vicente	GALI	CELV	59.37
	(57.78 - 56.26 - 58.83 - 59.37 - 57.37 - x)			
6.	Cristóbal Almudí	GALI	ADUS	57.19
	(57.19 - 54.98 - x - 57.16 - x - x)			
7.	Raúl Marín	JAEN	NERJ	56.68
	(56.68 - 56.25 - x - x - x - 56.43)			

Carlos Lafuente ASTU (CAUO) n. - Jorge Pérez MADR (CHAP) n.

Jabalina (22)

1.	Gustavo Dacal	GALI	CHAP	73.35
	(73.35 - x - 71.68 - x - p - 70.93)			
2.	Rafael Baraza	MURC	BEPA	72.05
	(63.75 - 72.05 - 67.69 - 67.72 - x - 60.53)			
3.	José Manuel Hermoso	HUEL	CHAP	69.87
	(69.87 - 64.45 - 67.36 - 66.85 - x - 67.74)			
4.	Jordi Sánchez	CATA	UALL	67.33
	(62.15 - 67.33 - 66.34 - x - 63.18 - 63.19)			
5.	José Manuel Vila	GALI	MOJA	65.45
	(62.65 - 65.32 - 65.45 - 64.43 - 64.01 - 64.41)			
6.	Íñigo Llamedo	ASTU	BEPA	64.87
	(58.14 - 64.51 - 64.15 - x - 63.32 - 64.87)			
7.	Juan Pablo Alcalde	MADR	RSOC	63.94
	(62.21 - 60.32 - 63.94 - x - x - x)			
8.	Raimundo Fernández	GALI	CHAP	63.86
	(60.37 - 63.86 - 63.24 - 62.46 - x - x)			
9.	Raúl Pagán ALBA (CAUD)	61.38	(61.38 - 60.30 - 59.92)	- 10. Alejandro García VIZC (UNPV) 61.27 (61.27 - x - x) - Ricardo Parellada CATA (PLCS) sm. (x - x - x)

20km marcha (22)

1.	Benjamín Sánchez	MURC	ATHL	1h27:01
2.	Mikel Odriozola	GUIP	RSOC	1h28:53
3.	Francisco José Pinardo	MADR	AAMO	1h29:53
4.	Luis Manuel Corchete	ALIC	TORV	1h31:35
5.	Francisco Arcilla	LEON	ULEO	1h32:18
6.	José David Domínguez	CADI	SFCD	1h33:01
7.	David Mateos	MADR	NERJ	1h33:25
8.	Miguel Ángel López	MURC	ATHL	1h33:32
9.	Juan Rubén Piñera LPAL (MOJA)	1h34:43	- 10. Basilio Labrador TENE (AILP) 1h36:37 - 11. José Fernández GALI (CAUO) 1h39:49 - 12. Rafael Ballesteros GRAN (CMOT) 1h41:05 - Francisco Martín ALIC (BEPA) ab. - Santiago Pérez GALI (GAPO) ab. - Jorge Ignacio Silva GALI (GAPO) ab. - José Alejandro Cambil GRAN (ADCI) desc. - José Ignacio Díaz CUEN (BEPA) desc. - Daniel Jacinto Garzón GRAN (CHAP) desc. - Juan Manuel Molina MURC (ATHL) desc. - Juan Antonio Porras JAEN (MOJA) desc. - José Francisco Gutiérrez MALA (NERJ) n. - Manuel Hurtado GALI (CELV) n.	

Decatlón (22/23)

1.	Agustín Félix	CATA	PLCS	7.845	10.90/+2,0	7.45/+3,9	13.57	2.06	52.85	14.71/+2,1	41.37	4.90	57.81	4:48.29
2.	Victor Ruiz	CANT	CJCT	7.379	10.97/+2,0	7.06/+3,3	13.77	1.85	50.91	14.68/+2,1	41.58	4.40	49.61	4:48.61
3.	Francisco José Caro	ALBA	VRRO	7.316	11.00/+2,0	7.33/+3,1	13.35	1.91	52.26	15.96/+2,1	36.85	4.90	50.32	4:48.80
4.	Ángel Barreda	CAST	PLCS	7.271	10.72/+2,0	7.19/+1,8	11.23	1.82	49.65	14.79/+1,6	34.42	4.30	52.62	4:37.33
5f.	Jorge Naranjo (CHI)			7.266	11.35/+2,2	7.37/+2,9	13.11	2.09	52.97	15.41/+2,1	31.81	5.00	40.51	4:41.02
6.	Ismael González	ASTU	ESNO	7.194	11.36/+2,0	6.95/+2,6	14.31	1.97	51.79	15.68/+2,1	40.26	4.50	52.71	5:06.09
7.	Álvaro Contreras	MADR	CELV	7.177	11.14/+2,0	7.61/+2,4	11.95	2.15	50.65	15.64/+2,1	17.78	4.10	53.10	4:26.39
8f.	Matias Sebastián López (ITA)			6.724	11.01/+2,2	7.11/+3,2	10.81	1.94	50.69	15.09/+1,6	31.41	4.00	42.14	5:03.55
9.	Joan Estruch	CAST	PLCS	6.496	11.58/+2,2	6.52/+1,8	11.98	1.94	54.80	14.67/+1,6	35.42	4.10	42.91	5:09.47
10.	José María Gómez	MURC	UCAM	5.822	11.18/+2,2	7.12/+2,0	12.52	1.91	53.00	15.64/+1,6	43.75	0	50.87	0
	Nicholas James Watson	BALE	SRAV	-	11.42/+2,2	6.78/+3,4	11.82	1.73	50.10	15.76/+1,6	35.71	3.80		
	Imanol Cardona	CATA	BARB	-	11.18/+2,2	6.66/+2,9	10.89	1.79	55.12	17.35/+1,6	29.24			

4x100m (23)

1.	Atletismo Puma Chapín Jerez	CHAP	40.08
	(Cecilio Maestra, Simón Maestra, Ángel David Rodríguez, Víctor Manuel Rosas)		
2.	Nerja Atletismo - Cueva de Nerja	NERJ	40.27
	(José Antonio Andújar, Jeremy Catalán, Josué Mena, Álvaro Carrillo)		
3.	Club Atletisme Castelló - Playas de Castellón	PLCS	40.40
	(Carlos Meléndez, Miguel Cosín, Alberto Fernández, José López Reina)		
4.	Fútbol Club Barcelona	FCLB	40.49
	(Marc Puigtió, Jackson Quiñónez, Guillermo Vidal, Álvaro Aljarilla)		
5.	Universidad de Burgos - Incesa	INAR	41.79
	(Alejandro Otón, Jesús Zaruzeo, Germán Jesús Río, Carlos San Cristóbal)		
	Real Club Celta de Vigo	CELV	ab.
	(David Tapia, Juan Luis Fernández, Miguel Gómez, David Rodríguez)		
	Real Sociedad Fíatc	RSOC	ab.
	(Luis Platas, Alberto Martín, Jonathan Pérez, Pedro Fernández)		
	C.A. Benacantil Puerto de Alicante OHL	BEPA	desc. (170.14)
	(Alejandro Navarro, Jonás Hunt, Jorge Vela, Xabier Pozuelo)		

4x400m (23)

1.	Club Atletisme Castelló - Playas de Castellón	PLCS	3:10.48
	(Salvador Crespo, Javier Fidalgo, Aitor Martín, David Salvador Melo)		
2.	Atletismo Puma Chapín Jerez	CHAP	3:11.62
	(Alberto Montero, Luis Flores, Salvador Rodríguez, David Canal)		
3.	Scania Pamplona Atlético	PAMA	3:12.24
	(Antonio Campos, Javier Lasa, Luis Hualde, José María Romera)		
4.	Escuela de Atletismo Morro Jable-Playas de Jandia	MOJA	3:15.15
	(Mohamed Elkhoulfi (MAR), Francisco José Pérez, Francisco Javier Rodríguez, Ignacio Sarmiento)		
5.	Medilast Carrefour Lleida	UALL	3:15.29
	(Cristóbal García, Alex Irazzo, Jordi Altés, Jorge Artal)		
6.	Associació Esportiva de L'Hospitalet	AEHO	3:15.71
	(Enric Martín, Daniel Pedro García, Agustín Chicón, Joan Cartanya)		
7.	Universidad de Oviedo	CAUO	3:30.18
	(Alberto Carlos González, Rubén Álvarez, Julio A. Arias, Carlos Suárez)		
	Fútbol Club Barcelona	FCLB	desc. (170.8)
	(Pablo Martínez, Jordi Rabal, Francisco España, Miguel Quesada)		

MUJERES

100m

Eliminatorias (22) - Clasifican las 4 primeras de cada serie

Elim.1 (+1,2): 1. Conde 11.89 - 2. Iglesias 12.05 - 3. Jacob 12.09 - 4. Riba 12.10 - 5. María de Frutos SEGO (CAUV) 12.38 - 6. Estela Pérez JAEN (CJJA) 12.54 - 7. Anna Bartra CATA (UALL) 12.60 - 8. Lidia María Remuñán GALI (RIAF) 12.64

Elim.2 (+2,3): 1. Recio 11.92 - 2. Arregui 12.09 - 3. Duque 12.10 - 4. Sara María Santiago LPAL (AILP) 12.21 - 5. Macarena Jiménez ARAG (TARZ) 12.34 - 6. Sonia Fernández ASTU (CAUO) 12.77 - Digna Luz Murillo (COL) MADR (ADUS) n.

Elim.3 (+1,4): 1. Sanz 11.80 - 2. Cotán 11.90 - 3. Villanueva 11.96 - 4. Trapero 12.07 - 5. Oyidiya Oji (NGR) CATA (AEHO) 12.30 - 6. Amaia Ederra NAVA (PAMA) 12.40 - 7. Shannon García MADR (ADMA) 12.64

Elim.4 (+2,8): 1. Troppa 11.67 - 2. Y. García 11.77 - 3. Villar 12.02 - 4. Ekah 12.04 - 5. Romero 12.12 - 6. María Esperanza Palacios RIOJ (ATSS) 12.40 - 7. Goretty Iribarren NAVA (PAMA) 12.55 - Fatima Zahra Dkouk (MAR) SALA (ADUS) n.

Sf.1 (+2,1): 1. Sanz 11.58 - 2. Conde 11.68 - 3. Cotán 11.81 - 4. Iglesias 11.84 - 5. Virginia Villar GALI (CEAT) 11.88 - 6. Naná Jacob (ITA) TENE (RIAF) 12.05 - 7. Silvia Riba CATA (AVIC) 12.05 - 8. Esther Arregui NAVA (PAMA) 12.18

Sf.2 (+1,2): 1. Recio 11.57 - 2. Troppa 11.67 - 3. Y. García 11.91 - 4. Villanueva 12.00 - 5. Laura Trapero CATA (FCLB) 12.10 - 6. Joan Uduak Ekah (NGR) VALE (BEPa) 12.13 - 7. María Antonia Duque EXTR (VATM) 12.27 - 8. Marta Romero MURC (UCAM) 12.32

Final (22) (+2,5)

1.	Belén Recio	CORD	DICO	11.48
2.	Claudia Troppa	BALE	VATM	11.60
3.	Cristina Sanz	VALL	VATM	11.62
4.	Ruth Conde	RIOJ	CORV	11.64
5.	Amparo María Cotán	SEVI	DICO	11.72
6.	Arantxa Iglesias	LEON	CAUV	11.84
7.	Yolanda García	MADR	ADMA	11.93
8.	María Victoria Villanueva	NAVA	PAMA	11.94

200m

Eliminatorias (22) - Clasifican las 3 primeras de cada serie y los 4 mejores tiempos

Elim.1 (+2,2): 1. España 24.57 - 2. Paunica 24.93 - 3. Cortacero 25.16 - 4. Furundarena 25.42 - 5. Geraxane Ussia ALAV (BIDZ) 25.68 - 6. Aida Raposo ASTU (OVAT) 25.71

Elim.2 (+2,6): 1. Recio 24.64 - 2. Jacob 24.88 - 3. Díez 25.00 - 4. Rodas 25.66 - 5. Amaia Ederra NAVA (PAMA) 25.83 - 6. Plácida Azahara Martínez CATA (FCLB) 26.22 - 7. Miriam Rodríguez LEON (ADUS) 26.35

Elim.3 (+2,1): 1. Sanz 24.15 - 2. Y. García 24.61 - 3. Sánchez 25.28 - 4. López 25.65 - 5. Soraya Alba CATA (RUBI) 25.74 - 6. Emma Alonso VALL (CAUV) 25.90 - 7. Cristina Ferrándiz CATA (CEUB) 25.96

Elim.4 (+2,0): 1. Martín 24.32 - 2. Oji 25.22 - 3. Fortes 25.25 - 4. E. García 25.37 - 5. Yolanda Cebrián ALBA (UCAM) 25.75 - 6. Aránzazu Vega CORD (DICO) 25.77

Semifinales (22) - Clasifican las 4 primeras de cada serie

Sf.1 (+2,1): 1. Martín 24.32 - 2. España 24.42 - 3. Paunica 24.55 - 4. Naná Jacob (ITA) TENE (RIAF) 24.75 - 5. Cortacero 25.26 - 6. Estefanía Estrella Fortes CORD (AACA) 25.30 - 7. Alazne Furundarena GUIP (TXIN) 25.63 - 8. Araceli López CORD (DICO) 25.80

Sf.2 (+2,5): 1. Recio 24.40 - 2. Y. García 24.50 - 3. Díez 24.84 - 4. Oyidiya Oji (NGR) CATA (AEHO) 25.31 - 5. Paola Sánchez (ECU) 25.33 - 6. Rodas 25.64 - 7. Estela García ASTU (SAOV) 25.85 - Cristina Sanz VALL (VATM) desc. (162.7)



Segundo doblete consecutivo de Belén Recio en 100 y 200m.

Final (23) (0,0)

1.	Belén Recio	CORD	DICO	23.75
2.	Eva Martín	CATA	FCLB	23.90
3.	Julia España	MADR	FCLB	24.13
4.	Emilia Paunica	ALME	CHAP	24.34
5.	Yolanda García	MADR	ADMA	24.40
6.	Andrea Díez	CATA	AEHO	24.62
7.	María del Pilar Cortacero	GRAN	NERJ	25.05
8.	Laura Rodas	VALE	PLCS	25.62

400m

Eliminatorias (22) - Clasifican las 2 primeras de cada serie y los 2 mejores tiempos

Elim.1: 1. Antonio 55.70 - 2. Maqueda 56.63 - 3. Teresa Torres MADR (CHAP) 57.15 - 4. Natalia Romero JAEN (CJJA) 57.98 - 5. Ana Fraile SEGO (CAUV) 58.21 - 6. Yolanda Cebrián ALBA (UCAM) 58.88 - 7. María Andrés SORI (POLS) 59.09 - 8. Concepción Jiménez SEVI (VATM) 59.50

Elim.2: 1. Garrido 56.69 - 2. Córcoles 57.65 - 3. María Jesús Cañones MADR (ADUS) 58.14 - 4. Ana Mar Oncala CADI (INMC) 58.21 - 5. Nuria Cases CATA (AACA) 58.49 - 6. Irene López ALBA (PLCS) 58.87 - 7. María del Mar Sarria MALA (NERJ) 59.63

Elim.3: 1. Estévez 56.19 - 2. Fernández 56.22 - 3. Vilalta 56.35 - 4. Hernández 56.75 - 5. Cristina Alexandra Fuentes VALE (VATM) 57.51 - 6. Rocío Pellejero NAVA (PAMA) 59.16 - 7. Lorena Laz CADI (NERJ) 59.35 - 8. Natalia Sanz CREA (PUER) 59.28

Final (23)

1.	Marlén Estévez	ALIC	BEPa	54.11
2.	Begoña Garrido	GALI	VATM	54.24
3.	Susana Fernández	SEVI	CHAP	55.12
4.	María Paz Maqueda	SEVI	VATM	55.70
5.	Consuelo Hernández	SALA	ADUS	55.92
6.	Laia Vilalta	CATA	UALL	56.35
7.	Daisy Antonio	LPAL	SCOR	56.45
	Elena Córcoles	VALE	VATM	ab.

800m

Eliminatorias (22) - Clasifican las 3 primeras de cada serie y los 3 mejores tiempos

Elim.1: 1. Martínez 2:08.07 - 2. Desviat 2:08.81 - 3. Fuentes-Pila 2:08.93 - 4. Bové 2:09.16 - 5. Barrientos 2:10.34 - 6. Cristina Pérez GALI (RIAF) 2:14.75 - 7. Soledad Montesinos EXTR (CHAP) 2:15.03 - 8. Alba López HUEL



Maite Martínez, la "Reina" del 800m.

(APUH) 2:20.78

Tiempo intermedio: 400m: Montesinos 1:05.01

Elim.2: 1. Suzanne Elise Hasler (GBR) GALI (MOJA) 2:06.97 - 2. Mas 2:09.19 - 3. Pérez 2:09.27 - 4. Conde 2:10.15 - 5. Nerea Ruano TOLE (ADUS) 2:10.70 - 6. Alicia Argüello LEON (BIDZ) 2:12.17 - 7. Ana Gayarre NAVA (ARDO) 2:12.45 - 8. Gloria Gómez CANT (CABZ) 2:13.44

Tiempo intermedio: 400m: Hasler 1:02.73

Final (23)

1. María Teresa Martínez	VALL	ADIZ	2:07.82
2. Montserrat Mas	CATA	FCLB	2:08.12
3. Margarita Fuentes-Pila	CANT	UAGD	2:08.78
4. Esther Desviat	MADR	VATM	2:09.08
5. Elián Pérez	ARAG	CHAP	2:09.79
6. Anna Bové	CATA	FCLB	2:09.80
7. Patricia Conde	RIOJ	CORV	2:12.39
8. Gema Barrientos	MADR	CHAP	2:14.22

Tiempo intermedio: 400m: Martínez 1:06.46

1.500m

Eliminatorias (22) - Clasifican las 3 primeras de cada serie y los 3 mejores tiempos

Elim.1: 1. Iris María Fuentes-Pila 4:23.45 - 2. Arias 4:24.22 - 3. Alfonso 4:25.22 - 4. Rodríguez 4:26.33 - 5. Folgar 4:28.29 - 6. González 4:29.13 - 7. Baldó 4:30.04 - 8. Nuria Puig CATA (RUAT) 4:33.79 - 9. Esther Guerrero CATA (CORN) 4:36.43 - Alba Martínez CATA (CAMA) ab.

Tiempos intermedios: 400m: 1:09.03; 800m: 2:18.31; 1.200m: 3:33.34 (Todos ellos de Alicia Folgar)

Elim.2: 1. Castillo 4:26.77 - 2. Fernández 4:27.51 - 3. Macías 4:28.26 - 4. García Grimau 4:28.83 - 5. Romo 4:29.02 - 6. María del Pilar García SALA (ATSA) 4:32.55 - 7. Rosa María Baldó VALE (BEPa) 4:33.79 - 8. Francisca Crespo CREA (VVPL) 4:35.08 - 9. Meritxell Bonet CATA (JALL) 4:41.67 - 10. Uxue Fraile GUIP (ATSS) 4:43.65 - Noemí Villar LEON (OVAT) ab.

Tiempos intermedios: 400m: Baldó 1:13.68; 800m: García Díaz 2:27.59; 1.200m: Romo 3:38.42

Final (23)

1. Nuria Fernández	MADR	NIKE	4:12.22
2. Eva Arias	GALI	VATM	4:14.43
3. Iris María Fuentes-Pila	CANT	NIKE	4:15.45
4. Inmaculada Castillo	GRAN	CHAP	4:16.13
5. Isabel Macías	ARAG	VATM	4:16.78
6. Irene Alfonso	ASTU	VATM	4:20.14
7. Elena García	MADR	AAMO	4:20.54
8. Marta Romo	SALA	VATM	4:26.20

9. Alicia Folgar GALI (LICS) 4:27.69 - 10. Paula González CANT (PIEL) 4:31.06 - 11. María del Carmen Baldó VALE (BEPa) 4:35.98 - Rocío Rodríguez GALI (BEPa) ab.

Tiempos intermedios: 400m: Rodríguez 1:11.80; 800m: Fernández 2:18.90; 1.200m: Fernández 3:23.46

5.000m (22)

1. Kanbouchia Soud (MAR)	ARAG	PZOI	16:03.60
2. Judit Pla	CATA	FCLB	16:03.80
3. Alessandra Aguilar	TOLE	FCLB	16:04.27
4. María Luisa Larraga	ARAG	OLIZ	16:10.49
5. Teresa Recio	SALA	OLIZ	16:14.48
6. Isabel Checa	VALE	TOSS	16:24.43
7. Miriam Ortiz	CATA	AEHO	16:28.77
8. María Azucena Díaz	MADR	BEPa	16:32.18

9. Iratxe Aramburu GUIP (ATSS) 16:48.41 - 10. María Jesús Gestido GALI (RIAF) 16:52.63 - 11. Rosana Fernández LEON (CHAP) 17:21.21 - María Elena Moreno CANT (CARR) n. - María Sánchez SALA (ATSA) n.

Tiempos intermedios (todos de Pla): 1.000m: 3:10.86; 2.000m: 6:22.00; 3.000m: 9:39.60; 4.000m: 13:00.13

100m vallas

Eliminatorias (23) - Clasifican las 3 primeras de cada serie y los 3 mejores tiempos

Elim.1 (-1,1): 1. Loureiro 13.63 - 2. López 13.74 - 3. Ingelmo 14.05 - 4. Torrijos 14.09 - 5. Natalia Ramos LEON (ADUS) 14.87 - 6. Ángeles Guerra MADR (ALCR) 14.87 - 7. Verónica González MALA (NERJ) 15.08 - 8. Bruna Miralpeix CATA (FCLB) 15.19

Elim.2 (-0,2): 1. Alozie 13.02 - 2. Troppa 13.60 - 3. Fraguas 13.97 - 4. Arriscado 14.21 - 5. Bárbara Hernando CAST (PLCS) 14.32 - 6. María Ángeles Fuentes CATA (RUBI) 14.87 - 7. Patricia Lorente RIOJ (TERE) 14.96 - 8. Esther López GUIP (BIDZ) 15.47

Final (23) (+0,2)

1. Glory Alozie	VALE	VATM	12.89
2. Arantza Loureiro	VIZC	BIDZ	13.38
3. Aliuska López	ASTU	PLCS	13.52
4. Claudia Troppa	BALE	VATM	13.65
5. Raquel Fraguas	ARAG	SCOR	13.82
6. Ana Torrijos	VALE	VATM	13.91
7. Esmeralda Arriscado	CATA	AACA	14.05
8. Sandra Ingelmo	CATA	INCT	14.07

400m vallas

Eliminatorias (22) - Clasifican las 2 primeras de cada serie y los 2 mejores tiempos

Elim.1: 1. Gladys Gist Stephens (NGR) VALE (PLCS) 59.77 - 2. Sotomayor 1:02.42 - 3. A. Rodríguez 1:02.65 - 4. Jessica Musso GRAN (NERJ) 1:03.33 - 5. Ana Isabel Serra ARAG (CHAP) 1:04.02 - 6. Sonia Rodríguez CATA (FCLB) 1:04.12 - 7. Ángela López BALE (BEPa) 1:06.32



Cora Olivero lanzada hacia una gran marca en 400m vallas.

Elim.2: 1. Olivero 59.18 - 2. Montero 1:00.56 - 3. Johnson 1:01.70 - 4. Ana María Muriedas CANT (PIEL) 1:03.40 - 5. Talania Buria CANT (ROLA) 1:03.86 - 6. Pilar Corzo ASTU (OVAT) 1:06.76

Elim.3: 1. Forcadell 58.81 - 2. Ortega 1:00.20 - 3. Medina 1:02.65 - 4. Irene Verónica Cepeda LEON (OVAT) 1:03.18 - 5. Lorena Vázquez GALI (CEAT) 1:03.46 - 6. Tonja de Bruin (NED) CATA (ADUS) 1:03.65 - 7. Sandra Jiménez VALE (PLCS) 1:04.89

Final (23)

1.	Cora Olivero	SALA	FCLB	56.79
2.	Laia Forcadell	CATA	AEHO	57.37
3.	Beatriz Montero	ASTU	VATM	58.40
4.	Laura Natalí Sotomayor	MADR	ADMA	58.93
5.	Olga Ortega	CATA	FCLB	59.06
6.	Celia Medina	ALBA	VATM	1:00.41
7.	Shawnee Johnson	ARAG	SCOR	1:00.66
8.	Ángeles Rodríguez	CATA	BIDZ	1:00.80

3.000m Obstáculos (23)

1.	Rosa María Morató	CATA	FCLB	9:49.26
2.	Zulema Fuentes-Pila	CANT	VATM	9:49.89
3.	Diana Martín	MADR	VATM	9:54.44
4.	Tamara Sanfábio	GUAD	CHAP	9:54.94
5.	María Teresa Urbina	EXTR	CEAT	10:07.62
6.	Irene Pelayo	CANT	CARR	10:12.23
7.	Yamilka González	ALIC	VATM	10:28.49
8.	Alina Proca (ROU)	VALE	PLCS	10:36.51
9.	Raquel Gómez EXTR (PAMA)	10:51.84	- 10. Raquel Suárez ASTU (OVAT)	10:57.21
10.	Alicia González PALE (CJES)	10:59.21	- 12. Amaya Sanfábio MADR (SCOR)	11:00.53
11.	Mireia Izaguirre CATA (PIEL)	11:10.72	- 14. Mónica Gutiérrez EXTR (ADUS)	11:21.42
12.	Silvia Martínez MADR (SCOR)	11:33.06	- María García ASTU (OVAT) ab. - Wanda Sánchez ASTU (ADUS) n.	

Tiempos intermedios: 1.000m: Urbina 3:14.92; 2.000m: Urbina 6:36.11

Altura (23)

1.	Ruth Beitia	CANT	VATM	1.92 (1.80-1 / 1.86-1 / 1.89-1 / 1.92-1 / 1.97-xxx)
2.	Marta Mendía	NAVA	PAMA	1.89 (1.80-2 / 1.83-2 / 1.86-1 / 1.89-2 / 1.92-xxx)
3.	Solange Marilú Witteveen (ARG)	CATA	AACA	1.83 (1.71-1 / 1.74-1 / 1.77-1 / 1.80-1 / 1.83-1 / 1.86-xxx)
4.	Gemma Martín-Pozuelo	MADR	VATM	1.83 (1.71-1 / 1.74-1 / 1.77-1 / 1.80-1 / 1.83-2 - 1.86-xxx)



Naróa Agirre, récord del campeonato en pértiga.

5=.	Estefanía Guillena	GRAN MOJA	1.77 (1.64-1 / 1.71-1 / 1.74-2 / 1.77-3 / 1.80-xxx)
5=.	Rodica Elena Urcatu (ROU)	VALE TOSS	1.77 (1.64-1 / 1.68-1 / 1.71-1 / 1.74-2 / 1.77-3 / 1.80-xxx)
7.	Ana Romera	NAVA PAMA	1.74 (1.64-1 / 1.68-2 / 1.71-2 / 1.74-1 / 1.77-xxx)
8.	Silvia Martínez	LEON ADUS	1.71 (1.64-1 / 1.68-2 / 1.71-2 / 1.74-xxx)

Beatriz Belmonte CREA (PUER) n.

Pértiga (22)

1.	Naróa Agirre	GUIP	ATSS	4.40 (4.00-1 / 4.20-3 / 4.30-1 / 4.40-1 / 4.51-xxx)	
2.	Dana Elvira Cervantes	MALA	MMAS	4.25 (4.00-1 / 4.10-1 / 4.20-1 / 4.25-2 / 4.35-xxx)	
3.	Anna María Pinero	CATA	AACA	4.00 (3.60-1 / 3.80-1 / 4.00-1 / 4.10-xxx)	
4.	Deborah Gyurcsek (URU)	VALE	CHAP	3.90 (3.80-2 / 3.90-1 / 4.00-xxx)	
5.	Paula Campanero	GALI	RIAF	3.90 (3.60-1 / 3.80-1 / 3.90-2 / 4.00-xxx)	
6.	Mónica Ballesteros	CATA	AEHO	3.80 (3.40-1 / 3.60-1 / 3.80-1 / 3.90-xxx)	
7=.	Olatz Alkain	GUIP	ATSS	3.80 (3.40-1 / 3.60-1 / 3.80-3 / 3.90-xxx)	
7=.	María del Mar Sánchez	BALE	PITI	3.80 (3.80-3 / 4.00-xxx)	
9.	Anna Palou CATA (CHAP)	3.60	(3.40-1 / 3.60-1 / 3.80-xxx)	- 10. Marta Cot	

HISTORIA DE LOS CAMPEONATOS DE ESPAÑA ABSOLUTOS AL AIRE LIBRE

CATA (BEPA) 3.60 (3.40-1 / 3.60-2 / 3.80-xxx) - Ana Rebenaque ARAG (VATM) sm. (3.60-xxx) - Kathleen Ong See (MAS) n. - Roslinda Samsu (MAS) n.

Longitud (23)

1. Concepción Montaner VALE ATLE 6.69/-0,7
(6.21/+0,5 - x - 6.61/-0,1 - 6.42/-0,7 - 6.69/-0,7 - 6.56/-0,8)
2. Niurka Montalvo VALE VATM 6.63/-0,8
(x - x - 6.59/-0,1 - x - 6.63/-0,7 - 6.63/-0,8)
3. Marta San José CANT PIEL 6.44/0,0
(6.44/0,0 - x - 6.15/+0,3 - 6.25/-0,7 - x - 6.28/-0,6)
4. Naroa Agirre GUIP ATSS 6.21/-0,4
(6.04/-0,3 - 6.04/+0,3 - 6.06/-0,1 - x - x - 6.21/-0,4)
5. Petra Mun LPAL MOJA 6.18/+0,1
(6.18/+0,1 - 6.15/+0,2 - x - x - 5.96/-0,3 - 5.84/-0,8)
6. Erika Fano VIZC FCLB 6.17/-0,8
(x - 6.16/+0,3 - 4.53/+0,2 - 6.00/-0,2 - x - 6.17/-0,8)
7. Juliet Itoya MADR ADMA 6.03/+0,2
(x - 6.03/+0,2 - x - x - x - x)
8. Silvia Riba CATA AVIC 5.81/+0,3
(x - 5.81/+0,3 - 5.31/-0,1 - 5.76/-0,1 - 5.79/-0,7 - x)
9. Julia Estefanell CATA (AACA) 5.75/+0,3 (x - 5.75/+0,3 - x) - 10. Lorena Revuelta CANT (SCOR) 5.69/+0,5 (5.20/-0,1 - 5.69/+0,5 - 5.57/+0,4) - 11. Bouchra Laachir (MAR) CATA (UALL) 5.66/+0,2 (5.66/+0,2 - 5.63/+0,1 - 5.60/-0,1) - 12. Viena Campos CATA (LAIE) 5.63/+0,2 (x - 5.63/+0,2 - 5.54/-0,2) - 13. María Berger VIZC (CHAP) 5.34/+0,4 (x - 5.34/+0,4 - x) - Sara González VALE (PLCS) sm. (x - x - x)

Triple (22)

1. Carlota Castrejana RIOJ CORV 14.15/+2,7
(x - 14.01/+2,1 - x - x - 14.15/+2,7 - x)
2. Patricia Sarrapio MADR CHAP 13.89/+1,8
(x - 13.53/+2,0 - x - x - x - 13.89/+1,8)
3. María Isabel Robles MALA NERJ 13.32/+1,9
(12.79/+4,5 - 12.40/+2,8 - 12.83/+2,4 - 13.07/+2,2 - 13.19/+2,0 - 13.32/+1,9)
4. Rebeca Azcona NAVA PAMA 13.25/+2,8
(13.07/+3,4 - x - 13.19/+2,8 - x - 13.25/+2,8 - x)
5. Ruth Marie Ndoumbe GALI RIAF 12.99/+2,4
(12.65/+2,4 - x - 12.74/+2,6 - 12.88/+3,0 - x - 12.99/+2,4)
6. Inmaculada Beitia CANT VATM 12.91/+2,8
(12.31/+1,8 - 12.66/+2,3 - x - x - 12.91/+2,8 - 12.84/+2,0)
7. Marina García CATA FCLB 12.77/+0,9
(x - 12.69/+2,3 - 12.76/+1,2 - x - 12.77/+0,9 - 12.72/+2,9)
8. Maitane Azpeltia GUIP ATSS 12.41/+3,6
(12.34/+1,8 - 12.19/+2,6 - 12.41/+3,6 - x - 12.40/+3,1 - x)
9. Ainhoa Insunza VIZC (BIDZ) 12.30/+1,9 (12.07/? - 12.10/+1,7 - 12.30/+1,9) - 10. Ana Beatriz Castellano CORD (DICO) 12.05/+3,1 (12.05/+3,1 - x - 11.95/+2,3) - 11. Roser Ríos CATA (AACA) 11.98/+2,0 (11.98/+2,0 - 11.95/+1,2 - x)

Peso (23)

1. Martina de la Puente ASTU VATM 16.52
(16.42 - 16.28 - x - 16.34 - 16.35 - 16.52)
2. Irache Quintanal CATA FCLB 15.95
(15.75 - x - x - x - 15.95 - x)
3. Magnolia Iglesias ASTU VATM 15.59
(15.59 - x - 15.35 - 15.31 - 15.29 - x)
4. Úrsula Ruiz CREA FCLB 15.31
(15.31 - x - x - x - x - x)
5. María Lorena Aguilar MALA NERJ 14.29
(14.16 - 14.29 - 14.25 - 14.04 - x - 13.97)
6. Yamilié Paumier TENE MOJA 14.03
(13.94 - 14.03 - 13.57 - 13.24 - 13.85 - 13.16)
7. Paloma Barrocal PALE MOJA 13.56
(13.20 - 13.56 - x - 13.10 - 13.42 - 13.13)
8. Amaia Dublang GUIP ATSS 12.74
(12.00 - 11.81 - 12.66 - 12.13 - 12.74 - 12.38)
9. Verónica Ferrero BURG (CHAP) 12.41 (12.41 - x - 11.97) - 10. Blanca Es-



Carlota Castrejana, suma y sigue en triple.

ther Crespo PALE (ADMA) 12.27 (11.54 - 12.27 - 12.02) - 11. Patricia Heredia ARAG (RARB) 11.94 (x - 10.97 - 11.94) - Nazaret Viesca ASTU (OVAT) n.

Disco (22)

1. Irache Quintanal CATA FCLB 55.36
(55.36 - x - x - x - 53.09 - 52.13)
2. Alice Matejková LPAL VATM 52.32
(51.49 - 51.81 - 50.33 - 52.32 - 51.31 - 50.91)
3. Sabina Asenjo LEON ADUS 51.21
(47.06 - 47.49 - 49.97 - 50.61 - 51.21 - 49.57)
4. Rita Lora NAVA PAMA 50.80
(42.27 - x - 47.32 - 50.80 - x - x)
5. Mercedes de Santaló-Ossorio GALI BEPA 50.41
(46.68 - 50.41 - x - 49.18 - 47.46 - x)
6. Sonia Godall CATA AEHO 49.89
(49.14 - x - x - 49.89 - 49.03 - 47.24)
7. María Lorena Aguilar MALA NERJ 49.76
(45.06 - 49.02 - 48.87 - 49.76 - 47.48 - 48.18)
8. Ana Gallofré CATA PLCS 46.46
(46.46 - 44.97 - 37.80 - 43.68 - 41.38 - 43.80)
9. Elena López VALE (VATM) 44.59 (x - 42.99 - 44.59) - 10. Verónica Ferrero BURG (CHAP) 42.85 (40.83 - 42.85 - 38.91) - 11. Olga Antoranz SEGO (ADMA) 39.92 (38.71 - x - 39.92)

Martillo (23)

1. Berta Castells CATA VATM 66.03
(63.39 - 63.39 - 63.76 - 66.03 - 65.94 - x)
2. María Dolores Pedrares GALI VATM 65.55

	(62.23 - 63.63 - 63.77 - x - 64.70 - 65.55)			
3.	Erika Soriano	ALIC	VATM	59.85
	(59.85 - x - 55.05 - 55.16 - x - x)			
4.	María Carmen Vidal	VALE	PLCS	57.52
	(49.59 - 53.59 - x - 57.52 - 52.70 - x)			
5.	Raquel Ruth Sola	MADR	VATM	56.05
	(53.93 - 54.78 - x - 56.05 - 53.26 - 55.83)			
6.	Irene Polo	CATA	CHAP	51.91
	(51.91 - 51.76 - x - 51.17 - x - 51.20)			
7.	Pilar Martín	MADR	ADUS	51.62
	(48.70 - 51.05 - 51.41 - 48.19 - 51.62 - x)			
8.	Laura Redondo	CATA	FCLB	51.53
	(51.53 - 50.09 - 48.39 - 50.97 - x - x)			
9.	Elena Izquierdo MADR (ADMA) 51.37 (49.03 - 51.37 - 49.72) - 10. Laura Rey CATA (AEHO) 50.38 (x - 45.07 - 50.38) - 11. Iratxe Piñerola VIZC (SCOR) 49.76 (49.76 - x - 46.52) - 12. Iratxe Olazábal VIZC (BIDZ) 48.70 (46.33 - 46.69 - 48.70) - 13. Lidia Pons CATA (UALL) 48.21 (44.72 - 48.21 - 46.67) - 14. Eskarne Laizola ALAV (OVAT) 46.39 (41.69 - x - 46.39) - 15. Tania Sola NAVA (PAMA) 46.26 (x - 45.67 - 46.26) - 16. Ainhoa Cabré CATA (FCLB) 45.39 (45.39 - x - x) - 17. Belén Mesa CATA (AACCA) 43.90 (x - x - 43.90) - 18. Miren Delgado VIZC (ATSS) 42.47 (42.22 - x - 42.47)			

Jabalina (22)

1.	Mercedes Chilla	CADI	VATM	60.90
	(x - 60.90 - x - 59.35 - x - 59.68)			
2.	Esther Gutiérrez	CANT	CHAP	49.83
	(43.01 - 49.83 - 45.31 - x - 41.95 - x)			
3.	Nuria Ferrer	CATA	AACA	49.07
	(x - 42.34 - 43.91 - 45.69 - 43.89 - 49.07)			
4.	María Idoia Mariezkurrena	NAVA	PAMA	47.98
	(47.08 - 41.29 - 45.13 - 47.05 - 47.98 - x)			
5.	Isabel Cebollada	ARAG	FCLB	47.37
	(44.39 - 47.37 - 44.15 - 46.25 - 45.86 - 45.03)			
6.	Vanessa Morales	LPAL	CUAV	45.51
	(45.51 - 43.23 - 43.39 - 42.74 - 42.09 - 42.24)			
7.	Elia Pascual	CATA	IGUA	45.41
	(45.41 - x - 41.34 - x - 43.01 - 42.63)			
8.	Marta Alonso	CATA	FCLB	45.16
	(37.54 - x - 45.16 - 41.97 - 42.12 - 38.86)			
9.	Patricia Pérez-Moneo CUEN (BIDZ) 42.71 (42.39 - 42.71 - 42.66) - 10. María Angeles Filgueira GALI (SGIP) 42.37 (42.37 - x - 40.25) - 11. Sonia Pérez PALE (ADUS) 42.29 (42.29 - x - x) - 12. Tania Fernández GALI (BEP) 42.18 (42.09 - 42.18 - 42.00) - 13. María Marchante CUEN (CHAP) 41.16 (39.56 - 40.61 - 41.16) - 14. Gemma Brisa CATA (UALL) 41.10 (x - 36.26 - 41.10) - 15. Adoración Apolo CATA (LAIE) 41.03 (38.88 - 41.03 - x) - 16. Alicia Lagartos ALAV (BIDZ) 40.68 (39.89 - 40.68 - 37.21) - 17. Lorena Rodríguez ASTU (OVAT) 39.44 (38.55 - 39.44 - 39.03)			

10.000m marcha (22)

1.	María José Poves	ARAG	SCOR	45:56.68
2.	Beatriz Pascual	CATA	VATM	46:43.58
3.	Teresa de Jesús Linares	TENE	CASR	48:00.78
4.	María Isabel Pérez	TENE	CEAT	48:10.78
5.	Julia Takacs (HUN)	MADR	BEPA	48:18.50
6.	María José Guardiola	VALE	TOSS	49:52.32
7.	Carmen Boné	GALI	BEPA	50:29.77
8.	Lorena Luaces	GALI	GAPO	50:39.69
9.	Rocio Florido MALA (ATMG) 51:09.51 - 10. Ainhoa Pinedo CADI (ADUS) 51:49.37 - 11. Raquel González CATA (AACCA) 51:57.72 - 12. Eva María Iglesias GALI (BIDZ) 52:09.78 - 13. Eugenia Gandoy GALI (GAPO) 53:27.91 - 14. María Dolores Marcos ALIC (MILL) 54:24.09			

Tiempos intermedios (todos de Poves): 1.000m: 4:24.79; 2.000m: 8:56.03; 3.000m: 13:26.37; 4.000m: 17:57.02; 5.000m: 22:30.08; 6.000m: 27:08.28; 7.000m: 31:50.26; 8.000m: 36:32.39; 9.000m: 41:16.28

4x100m (23)

1.	Club Atletismo Valencia Terra i Mar	VATM	44.89
----	-------------------------------------	------	-------



La aragonesa María José Poves, triunfadora en casa en 10.000m marcha.

2.	Fútbol Club Barcelona	FCLB	45.84
	(Plácida Azahara Martínez, Eva Martín, Julia España, Laura Trapero)		
3.	Club Atletismo Diputación de Córdoba	DICO	46.48
	(Aránzazu Vega, Amparo María Cotán, Araceli López Reina, Belén Recio)		
4.	Scania Pamplona Atlético	PAMA	46.66
	(Goretty Iribarren, Esther Arregui, María Victoria Villanueva, Amaia Ederra)		
5.	Associació Esportiva L'Hospitalet	AEHO	47.24
	(Mireia Martí, Laia Forcadell, Oyidiya Oji(NGR), Andrea Díez)		
6.	Club Atletismo Valladolid-Universidad de Valladolid	CAUV	47.80
	(Alba Juan, Arantxa Iglesias, Emma Alonso, María de Frutos)		
7.	Club Atletisme Castelló - Playas de Castellón	PLCS	48.47
	(Sara González, Bárbara Hernando, Laura Rodas, Aliuska López)		
	A. Deportiva Universidad Salamanca-Sol Power	ADUS	n.
	(Consuelo Hernández, Natalia Ramos, Miriam Rodríguez, Fatima Zahra)		

4x400m (23)

1.	Fútbol Club Barcelona	FCLB	3:42.31
	(Olga Ortega, Montserrat Mas, Sonia Rodríguez, Cora Daniela Olivero)		

HISTORIA DE LOS CAMPEONATOS DE ESPAÑA ABSOLUTOS AL AIRE LIBRE

2.	Club Atletismo Valencia Terra i Mar (Cristina Alexandra Fuentes, Begoña Garrido, María Paz Maqueda, Beatriz Montero)	VATM	3:42.42	(Lorena Laz, María del Mar Sarria, Jessica Musso, María del Pilar Cortacero)	
3.	Atletismo Puma Chapín Jerez (Emilia Paunica, Elián Pérez, Teresa Torres, Susana Fernández)	CHAP	3:44.62	7. C.A.Benacantil Puerto de Alicante OHL BEPA	3:50.99
4.	Club Atletisme Castelló - Playas de Castellón (Irene López Pagán, Gladys Gist Stephens (NGR), María Teresa Bernuz, Sandra Jiménez)	PLCS	3:48.36	(Rosa Blanca González, Ángela López, Kudirat Akghibe (NGR), Marlen Estévez)	
5.	Scorpio 71-Mondo de Zaragoza (Sandra Álava, Shawnee Johnson, Cristina Novel, Mónica Ferrer)	SCOR	3:49.07	8. Associació Esportiva L'Hospitalet AEHO	3:59.20
6.	Nerja Atletismo - Cueva de Nerja	NERJ	3:49.10	(Mireia Martí, Oyidiya Oji (NGR), Ángela Castelló, Luz María Delgado)	

Heptatlón (22/23)

1.	María Peinado	JAEN VATM	5.804	13.76/+2,7	1.68	13.71	25.70/+1,0	6.16/+2,1	38.00	2:19.25
2.	Ana Capdevila	CAST PLCS	5.565	14.18/+2,7	1.68	10.79	25.51/+1,0	6.10/+1,9	38.03	2:18.10
3.	Ruth Unzu	NAVA PAMA	5.481	13.91/+2,7	1.65	11.60	25.50/+1,0	6.12/+1,1	31.36	2:19.51
4.	Cristina Bárcena	CATA FCLB	5.264	14.48/+2,7	1.59	12.26	25.54/+1,0	5.63/+2,1	35.34	2:22.04
5.	Raquel Escorihuela	CAST PLCS	5.118	15.18/+2,4	1.59	12.51	26.82/+1,0	5.85/+2,1	32.41	2:19.65
6.	Marta Miró	CATA AACA	5.091	14.41/+2,7	1.71	11.06	26.37/+1,0	5.90/+1,8	33.11	2:39.04
7.	Laura Ginés	ARAG SCOR	5.006	15.58/+2,7	1.71	10.89	25.11/+0,9	5.42/+2,5	35.98	2:34.27
8.	Patricia Paz	MURC UCAM	4.979	14.87/+2,7	1.56	11.51	26.23/+0,9	5.44/+2,7	36.67	2:26.43
9.	Cristina Teixeira	MADR CHAP	4.909	15.10/+2,4	1.74	11.83	27.50/+1,0	5.69/+3,1	35.66	2:45.03
10.	Anna Circuns	CATA CAMA	4.640	15.09/+2,4	1.59	11.11	27.92/+0,9	5.40/+3,5	32.14	2:32.73
11.	Clara Guixá	CATA UALL	4.544	15.42/+2,4	1.56	9.80	25.74/+0,9	5.38/+1,7	26.52	2:32.96
12.	Beatriz Ferrando	CAST PLCS	4.417	15.64/+2,4	1.65	9.38	27.62/+0,9	5.43/+2,3	24.43	2:32.54
13.	Esther Torres	CADI NERJ	4.230	16.33/+2,4	1.56	8.87	27.69/+0,9	5.33/+1,6	28.59	2:33.03

MEDALLERO DE CLUBES

		O	P	B	TT	
1.	F.C. Barcelona	FCB	9	8	2	19
2.	Valencia Terra i Mar	VTM	7	9	7	23
3.	Puma Chapín Jerez	PUM	3	8	4	15
4.	Playas de Castellón	CAS	2	1	4	7
5.	Diputación de Córdoba	DCO	2	1	1	4
6.	Pto. Alicante OHL	OHL	1	3	1	5
7.	Cueva de Nerja	NER	1	1	2	4
8.	U. Burgos-Incesa	INC	1	1	-	2
9.	Playas de Jandía	MOJ	1	-	2	3
	Nike Running	NIK	1	-	2	3
11.	C.A. Adidas	ADI	1	-	1	2
12.	A.D.A.S.	ADA	1	-	-	1
	Arona-Cajanas	ARO	1	-	-	1
	At. San Sebastián	ASS	1	-	-	1
	UCAM-Cieza Golf	ATH	1	-	-	1
	D.Manuel Martínez	DEM	1	-	-	1
	Eliana Llerena	ELI	1	-	-	1
	Caja de Jaén	JAE	1	-	-	1
	PR-CajaCanarias	PCR	1	-	-	1
	Promoaranda	PRO	1	-	-	1
	Reebok R.C.	REE	1	-	-	1
	La Rioja Atletismo	RIO	1	-	-	1
	Scorpio-Mondo	SCP	1	-	-	1
	Universidad de Oviedo	UNO	1	-	-	1
25.	Scania Pamplona	PAM	-	2	2	4
26.	C.A. Bidezabal	BID	-	2	1	3
27.	R. Sociedad FIACT	RSO	-	1	1	2
28.	L'Hospitalet At.	HOS	-	1	-	1
	Malaga Mas	MAS	-	1	-	1
	At. Navalomoral	NAV	-	1	-	1
	At. Pitius	PIT	-	1	-	1
	Cajacantabria	TRS	-	1	-	1
33.	A.A.Catalunya	AAC	-	-	2	2
34.	A.A.Moratáñez	AAM	-	-	1	1
	CCM - Rayet U.G.	CAG	-	1	1	

Aquadiver- G.E.E.G.	GEE	-	1	1
Mediast Carrefour	LLE	-	1	1
Hinaco Polidux	MNZ	-	1	1
Kelme Olimpo	OLZ	-	1	1
Asefican Piélagos	PIE	-	1	1
ADUS Sol Power	POW	-	1	1
Sprinters-CajaCanarias	SPT	-	1	1
Villarrobledo	VRR	-	1	1


Clasificación por finalistas - Federaciones Autonómicas

1.	CATALUÑA	212
2.	ANDALUCÍA	177,5
3.	COM. VALENCIANA	108,5
4.	MADRID	106
5.	CASTILLA Y LEÓN	95
6.	CASTILLA-LA MANCHA	92
7.	GALICIA	76
8.	PAÍS VASCO	70,6
9.	CANARIAS	63
10.	CANTABRIA	60
11.	ARAGÓN	53
12.	ASTURIAS	40
13.	NAVARRA	39
14.	ISLAS BALEARES	29,5
15.	MURCIA	26
16.	LA RIOJA	20
17.	EXTREMADURA	24



Dos de los grandes mediofondistas españoles de la historia no fallaron en tierras aragonesas: Nuria Fernández y Juan Carlos Higuero.

MERCEDES CHILLA, MÁS DE 60 METROS PREVIO A SU MEDALLA EUROPEA



Mercedes Chilla dejó los mimbres para su medalla europea semanas después, lanzando en Zaragoza por encima de los 60 metros.

Dos semanas antes del Campeonato de Europa de Goteborg, junto al cañaveral donde se asientan las instalaciones del Centro Aragonés del Deporte situado a las afueras de la ciudad de Zaragoza, en la margen izquierda del Ebro, el atletismo español se dio cita en la edición número 86 del Campeonato de España que podemos analizar desde diferentes prismas: horizonte temporal, parte meteorológico, ausencias, novedades, protagonistas, estrellas, atletas hegemónicos, aspectos negativos, debutantes y futuro.

El horizonte temporal de la cita zaragozana, como no podía ser de otra manera, vino dado por el mencionado Europeo que se disputaría en Goteborg tan solo dos semanas después, y de donde España regresó con un total de 11 medallas (oros de Jesús España, Paquillo Fernández y Marta Domínguez; platas de Chema Martínez, José Luis Blanco y Chuso García Bragado; y bronce de Mercedes Chilla, Juan Carlos de la Ossa, Julio Rey y Juan Carlos Higuero por partida doble en 1.500 y 5.000 metros). Antes, en Zaragoza, las duras peleas por entrar en el equipo nacional hicieron que se quedaran fuera de los puestos de la selección aletas como Eliseo Martín y Luis Miguel Martín Berlanas en los 3.000 metros obstáculos, Reyes Estévez en los 1.500 metros o Alberto García en los 5.000 metros.

Desde el punto de vista climatológico, los protagonistas de la competición fueron el viento del sábado, muy fuerte pero no lo suficiente para deslucir las extraordinarias marcas de Jackson Quiñonez (13.34) y Felipe Vivancos (13.41), así como el calor de la jornada dominical, con hasta 40 grados.

Desde el punto de vista de las ausencias, junto a las bajas de Paquillo Fernández y Oscar González que estaban concentrados en la cita europea, entre los hombres Antonio Reina, Yago Lamela y Joan Lino Martínez fueron los grandes ausentes por lesión (de ellos sólo Martínez consiguió recuperarse para llegar a tiempo al Europeo, pero sin conseguir clasificarse a la final con una pobre marca de 7,83 metros). Por el lado de las mujeres, destacó la ausencia de Natalia Rodríguez, con todo el año en blanco por lesión, así como la gastroenteritis que dejó fuera de juego a María Vasco, la gran dominadora española de la especialidad con sus 9 títulos nacionales casi consecutivos entre 1996 y 2005 (con la única excepción del triunfo de Encarna Granados en el año 2000).

Desde el punto de vista de las grandes novedades de esta edición, las pruebas combinadas volvieron a celebrarse dentro del mismo marco del Campeonato de España, tal y como había ocurrido desde 1985 hasta 1992 (desde el año olímpico de Barce-

lona, el título nacional había vuelto a disputarse de manera separada al resto de disciplinas, igual que había ocurrido hasta 1984). Para celebrar dicha unión, la plusmarquista española María Peinado (8.860 puntos) reeditó por quinta vez su título de campeona de España con su segunda mejor marca de siempre y pasaporte europeo (5.804), mientras que Agustín Félix logró su primer título nacional y la mínima necesaria para poder viajar a Goteborg junto al ausente Oscar González (7.845).

Por una parte, el protagonismo de esta edición recayó en el cuarto título nacional consecutivo de Mercedes Chilla en lanzamiento de jabalina, superando por primera vez los 60 metros en la historia de los Campeonatos de España (60,90 metros). Días más tarde, la gaditana consiguió una histórica medalla de bronce en el Europeo de Goteborg y, confirmando su gran estado de forma, un mes después batió de nuevo su récord de España al llegar hasta los 63,20 metros en Mónaco.

Por otro lado, junto a los 60 metros de Chilla, el principal momento de esta edición fue la final de los 110 metros vallas, con aroma a los tiempos de Javier Moracho y Carlos Sala. Jackson Quiñónez conquistó su primer título con récord de España incluido (13.34 +2.0), una marca que en el futuro el vallista de origen ecuatoriano solo sería capaz de mejorar al año siguiente en el mundial de Osaka (13.33). Frente a él, Felipe Vivancos luchó hasta el final el título nacional que ostentaba desde 2001 y, pese a tener que conformarse con la medalla de plata, corrió en 13.41, una centésima por debajo del record de Moracho (13.42) que tanto había buscado y que había estado vigente desde el 16 de agosto de 1987 hasta sólo unas semanas antes, cuando en el mes de junio de aquel 2006 Quiñónez se había adelantado por primera vez al atleta balear en la carrera por la plusmarca española (13.40).

Con brillo propio, las otras grandes estrellas del campeonato fueron Juan Carlos Higuero (3:41.17), convertido en el jefe del mil quinientos español y en el gran estado de forma que acreditaría con su doble medalla de bronce en Goteborg (1.500 y 5.000 metros); David Testa (46.42), recuperando su título de 2004; Belén Recio (11.48 ventosos y 23.75) con un nuevo doblete en 100 y 200 metros; Mayte Martínez (2:07.82) con su sexto título de 800 metros que la distanciaba de otras mediofondistas históricas como Rosa Colorado y Mayte Zúñiga; Nuria Fernández (4:12.22) con su primer título nacional y billete europeo en los 1.500 metros; Conchi Montaner (6,69 metros), que ganó por seis centímetros su enésimo duelo con Niurka Montalvo; Ruth Beitia (1.92), que por fin volvió a romper su maleficio en esta competición derrotando a Marta Mendiá y comenzando la que sería su histórica hegemonía nacional de la disciplina; Naroa Agirre, ganadora de la pértiga con 4,40 metros antes de intentar sin éxito su propio récord de España de 4,51 metros; Martina de la Puente (16.52), con su sexto título en peso; e Irahe Quintanal, quien, como en 2004, arrebató el título de disco a Alice Matejkova con 55,36 metros y se proclamó subcampeona de peso con 15,95 metros.



Duelo de titanes en 110m vallas: Jackson Quiñónez y Felipe Vivancos.

Desde el punto de vista de la continuidad con las ediciones anteriores, muchos fueron los atletas que continuaron en Zaragoza con su hegemonía de los últimos años, además de algunos ya citados como Mayte Martínez o De la Puente. Así, dentro del grupo de lanzadores, continuaron su dictadura particular en el palmarés Manuel Martínez (20,29 metros) con su título número 13; Mario Pestano, con 66,31 metros que demostraban su buen estado de forma, estimulado por el cubano Frank Casañas; Gustavo Dacal (73,35 metros); Moisés Campeny (67,54 metros); y Berta Castells (66,03 metros). Entre los saltadores, continuó el reinado de Carlota Castrejana (14,15 metros ventosos) en triple salto. Y en las carreras en la pista, siguieron ejerciendo su autoridad Jesús España (13:41.02); Iván Rodríguez (50.28); Antonio David Jiménez Pentinel (8:30.92); Glory Alozie (12,89); Cora Olivero (56.79) y Rosa Morató (9:49.26).

Desde el punto de vista negativo, el sector masculino de saltos, a un nivel inferior a lo esperado y muy lejos del nivel de las mujeres, terminó con David Antona (2,18), Alberto Sanz (8,04 metros ventosos) y Eduardo Pérez (15,63) reeditando sus títulos de altura, longitud y triple salto, respectivamente, conseguidos por el primero en el año 2000 y por los otros dos en 2004, y con Luis Fernando Moro estrenando palmarés en pértiga (5,30).

Otros debutantes en el palmarés fueron Josué Mena en los 200 metros (20.94), Juan de Dios Jurado (1:49.02) en los 800 metros, Benjamín Sánchez en los 20 kilómetros marcha, Marlen Estévez en los 400 metros, Judit Plá (16:03.80) en los 5.000 metros y María José Poves (45:56.68).

Y por último, desde la perspectiva del futuro, Ángel David Rodríguez (10.24) ganó su primer título en 100 metros, llamado a dominar la velocidad española en los siguientes años.

2007

87º Campeonato de España Absoluto

San Sebastián (4/5.8)

Estadio de Anoeta



HOMBRES

100m

Eliminatorias (4) - Clasifican los 3 primeros de cada serie y los 3 mejores tiempos

Elim.1 (+0,3): 1. Chinedu 10.55 - 2. García 10.91 - 3. Quintero 10.92 - 4. Ramos 10.92 - 5. David Alexis Aguirreburualde VIZC (UNPV) 10.94 - 6. Rayco Batista TENE (CEAT) 11.25 - 7. Cecilio Maestra GRAN (CHAP) 14.69

Elim.2 (-0,4): 1. Mocholí 10.73 - 2. López 10.79 - 3. Serrano 10.88 - 4. Simón Maestra 10.91 - 5. J. Fernández 10.92 - 6. Zazuolo 10.93 - 7. Jon Gutiérrez MADR (ADMA) 11.12

Elim.3 (-0,7): 1. Rodríguez 10.68 - 2. González 10.96 - 3. Mariscal 11.02 - 4. Carlos San Cristóbal BURG (UNBU) 11.08 - 5. Guillermo Vidal BALE (CAUO) 11.08 - Pedro Pablo Nolet ASTU (INAS) n.

Elim.4 (-0,8): 1. Beitia 10.87 - 2. Rosas 10.94 - 3. A. Fernández 10.95 - 4. Venancio José VALE (ATLE) 11.04 - 5. Alfonso Borreguero MADR (PLCS) 11.05 - 6. Miguel Cosin VALE (TRRT) 11.07 - 7. David Canal VALE (FENC) 11.18

Semifinales (4) - Clasifican los 4 primeros de cada serie

Sf.1 (+1,9): 1. Beitia 10.42 - 2. Patrick Ike Chinedu (NGR) GALI (GAPO) 10.50 - 3. López 10.51 - 4. Serrano 10.75 - 5. Maestra 10.75 - 6. Jesús Zazuolo LEON (UNBU) 10.81 - 7. Sergio González MALA (NERJ) 10.84 - Sergio Mariscal VALE (FENC) n.

Sf.2 (+1,7): 1. Rodríguez 10.41 - 2. Mocholí 10.53 - 3. J. Fernández 10.68 - 4. Rosas 10.74 - 5. Freddy Eduardo Quintero (ECU) MADR (ADMA) 10.82 - 6. Javier Ramos CATA (FCLB) 10.84 - 7. Francisco García TOLE (CATO) 10.85 - 8. Alberto Fernández LEON (ULEO) 10.87

Final (4) (+0,1)

1.	Ángel David Rodríguez	MADR	CHAP	10.41
2.	Orkatz Beitia	VIZC	BIDZ	10.48
3.	Iván Mocholí	VALE	VATM	10.62
4.	José López	SEVI	PLCS	10.67
5.	Simón Maestra	GRAN	CHAP	10.76
6.	Javier Fernández	NAVA	PAMA	10.82
7.	Mario Serrano	CADI	CJJA	10.86
8.	Víctor Manuel Rosas	EXTR	CHAP	10.92

200m

Eliminatorias (4) - Clasifican los 3 primeros de cada serie y los 2 mejores tiempos

Elim.1 (+1,3): 1. Lozano 21.50 - 2. Dorrego 21.51 - 3. Aljarilla 21.77 - 4. Piqueras 21.93 - 5. Jeremy Catalán MALA (NERJ) 22.01 - 6. José Benjamín Aguilera CATA (CAVA) 22.08 - Miguel Gómez GALI (CELV) desc. (163.3) - David Canal VALE (FENC) n.

Elim.2 (+0,8): 1. Mena 21.33 - 2. Fernández 21.57 - 3. Jean Carlos Hernández (VEN) TOLE (BEPa) 21.61 - 4. Ramos 21.82 - 5. García-Borreguero 21.93 - 6. Francisco García TOLE (CATO) 22.65 - 7. Carlos Meléndez VALE (ATLE) 22.70 - Pedro Pablo Nolet ASTU (INAS) n.

Final (5) (-0,4)

1.	Alberto Dorrego	TOLE	UALL	21.66
2.	Julián Lozano	ALIC	DCEL	21.71
3.	Álvaro Aljarilla	CATA	FCLB	21.85
4.	José María García-Borreguero	VIZC	FCLB	21.92
5.	Eduardo Piqueras	VALE	INVL	21.99
6.	Javier Ramos	CATA	FCLB	22.20
	Rubén Fernández	PALE	CITO	ab.
	Josué Mena	MALA	NERJ	ab.

400m

Eliminatorias (8) - Clasifican los 2 primeros de cada serie y los 2 mejores tiempos

Elim.1: 1. Ruiz 47.37 - 2. Hualde 47.44 - 3. Ezquerro 47.51 - 4. Óscar Albalat VIZC (FCLB) 47.96 - 5. Darío Vázquez GALI (GAPO) 48.32 - 6. Santiago Soler MADR (ADMA) 50.11 - 7. Alesander Navas ALBA (BEPa) 50.86

Elim.2: 1. Ujakpor 47.92 - 2. Briones 48.16 - 3. Onyemachi Audu Erete (NGR) VALE (FENC) 48.39 - 4. Antonio Fernández MALA (NERJ) 48.55 - 5. Alberto Montero CREA (CHAP) 48.68 - 6. Alejandro Saavedra GRAN (BEPa) 49.41 - 7. Pedro Roberto Lainez ALIC (DCEL) 49.57 - 8. Guillermo Cano MADR (PLCS) 49.61

Elim.3: 1. Testa 47.53 - 2. Flores 47.64 - 3. Martín 47.65 - 4. Pau Fradera CATA (UALL) 48.81 - 5. Javier González ARAG (BEPa) 48.82 - 6. Sacha Ballesteros MADR (ADMA) 49.57 - Sergio Pérez CATA (OVAT) ab.

Final (5)

HISTORIA DE LOS CAMPEONATOS DE ESPAÑA ABSOLUTOS AL AIRE LIBRE

1.	Mark Ujakpor	MADR	ADMA	47.19
2.	Santiago Ezquerro	RIOJ	CORV	47.21
3.	Daniel Ruiz	MADR	CHAP	47.38
4.	Luis Hualde	NAVA	PAMA	47.50
5.	Aitor Martín	ARAG	PLCS	47.58
6.	David Testa	ASTU	CAUO	47.79
7.	Luis Flores	BURG	CHAP	47.81
8.	Roberto Briones	RIOJ	CORV	48.17

800m

Eliminatorias (4) - Clasifican los 2 primeros de cada serie y los 2 mejores tiempos

Elim.1: 1. Barrios 1:50.62 - 2. Crespo 1:50.65 - 3. Abdeslam Louah CATA (SBOI) 1:51.27 - 4. Rubén Castro CATA (BEPA) 1:51.40 - 5. Pablo Muñoz MADR (RSOC) 1:52.75 - 6. Miguel Cartagena MADR (ADMA) 1:53.79 - 7. Francisco Rodríguez SEVI (MOJA) 1:54.35
Tiempo intermedio: 400m: Cartagena 56.73

Elim.2: 1. Olmedo 1:49.30 - 2. Jurado 1:49.42 - 3. Troya 1:49.58 - 4. Ángel Luis Clemente GUAD (MACH) 1:50.70 - 5. Alberto Sábado ARAG (UALL) 1:51.51 - 6. Gonzalo Porto GALI (CELV) 1:51.90 - 7. Jesús Sepulcre ALIC (DCEL) 1:52.41
Tiempo intermedio: 400m: Troya 54.37

Elim.3: 1. Reina 1:48.15 - 2. Marco 1:48.19 - 3. Cortés 1:48.40 - 4. Raúl Amatriain NAVA (ARDO) 1:50.56 - 5. Ismael Costas GALI (CELV) 1:50.88 - 6. Marcos Blanquino MADR (ADMA) 1:53.01
Tiempo intermedio: 400m: Cortés 53.94

Final (5)

1.	Manuel Olmedo	SEVI	FCLB	1:49.31
2.	Antonio Manuel Reina	SEVI	NIKE	1:49.72
3.	Eugenio Barrios	TOLE	SMQU	1:49.82
4.	Luis Alberto Marco	SEVI	BEPA	1:50.00
5.	Juan de Dios Jurado	JAEN	ADIZ	1:50.03
6.	José Manuel Cortés	HUEL	CHAP	1:50.19
7.	Salvador Crespo	VALE	PLCS	1:50.21
8.	Juan José Troya	GRAN	PLCS	1:50.81

Tiempo intermedio: 400m: Cortés 55.55

1.500m

Eliminatorias (4) - Clasifican los 4 primeros de cada serie y los 4 mejores tiempos

Elim.1: 1. Estévez 3:41.39 - 2. Casado 3:41.46 - 3. Ruiz 3:41.49 - 4. Platas 3:41.55 - 5. Gallardo 3:41.64 - 6. Carnicer 3:43.13 - 7. Juan Carlos Esteso ALIC (DCEL) 3:43.33 - 8. Emilio Antonio Martín HUEL (APUH) 3:44.58 - 9. Sergi Silvero CATA (JATS) 3:45.18 - 10. Mariano Enrique Villarrubia MADR (CAPO) 3:46.38 - 11. Víctor Montaner CATA (IGUA) 3:47.88 - 12. Francisco Javier Abad BURG (CICL) 3:50.78
Tiempos intermedios: 400m: Carnicer 58.89; 800m: Platas 2:00.01; 1.200m: Platas 2:57.50

Elim.2: 1. Rodríguez 3:41.23 - 2. Esteso 3:41.64 - 3. Fernández 3:41.68 - 4. Higuero 3:41.70 - 5. Riobó 3:41.97 - 6. España 3:42.15 - 7. Jordán Santos ALAV (RSOC) 3:49.10 - 8. Juan Diego Bote EXTR (CHAP) 3:50.32 - 9. Daniel Lahaba GRAN (PLCS) 3:50.82 - 10. Víctor Seco MADR (TAJM) 3:55.41 - 11. David de la Torre VIZC (BEPA) 4:01.08
Tiempos intermedios: 400m: Esteso 1:00.50; 800m: Lahaba 2:00.35; 1.200m: Fernández 2:59.21

Final (5)

1.	Juan Carlos Higuero	BURG	PRAD	3:40.41
2.	Arturo Casado	MADR	ADIZ	3:40.47
3.	Diego Ruiz	BURG	UNBU	3:40.60
4.	Reyes Estévez	CATA	NIKE	3:40.73
5.	Sergio Gallardo	LEON	NIKE	3:40.80
6.	Álvaro Rodríguez	VALL	NIKE	3:41.39
7.	Felipe Carnicer	SORI	CHAP	3:41.53
8.	Pedro Antonio Esteso	ALIC	DCEL	3:41.87
9.	Gustavo Platas GALI (MOJA) 3:42.53 - 10. Álvaro Fernández MALA (NERJ) 3:44.14 - 11. Francisco España MADR (AMVA) 3:48.47 - 12. Víctor Riobó GALI (MOJA) 3:55.96			



Manuel Olmedo imponiéndose a Antonio Reina en 800m.



Más igualado aún el 1.500m donde Juan Carlos Higuero entró por delante de Arturo Casado.

Tiempos intermedios: 400m: Casado 1:02.27; 800m: España 2:02.63; 1.200m: Higuero 3:00.37

5.000m (5)

1.	Jesús España	MADR	AMVA	13:30.24
2.	Sergio Sánchez	LEON	FCLB	13:32.43
3.	Francisco Javier Alves	EXTR	NIKE	13:32.71
4.	Ricardo Serrano	CREA	JOMA	13:37.47
5.	Manuel Ángel Penas	GALI	CHAP	13:38.39
6.	Pablo Villalobos	EXTR	CHAP	13:44.88
7.	Kidane Tadesse (ERI)			13:45.95
8.	Kuflom Sium (MAR)			13:49.89
9.	Álvaro Jiménez SORI (KROS) 13:51.84 - 10. Javier Guerra SEGO (BIKM) 13:55.59 - 11. Ignacio Cáceres SORI (FCLB) 14:01.50 - 12. Iván Galán TOLE (KROS) 14:02.45 - 13. Noel Cutilias ALIC (BIKM) 14:03.14 - 14. Pol Guillén CATA (FCLB) 14:03.97 - 15. Daniel Sanz SALA (CICL) 14:15.53 - 16. Jordi Comas CATA (FCLB) 14:15.83 - Joussef Aakaou (MAR) GUAD (UAGD) ab. - Raúl Caballero ZAMO (CITO) ab. - Iván Hierro CANT (PIEL) ab. - Jesús Antonio Núñez TOLE (BIKM) n.			

Tiempos intermedios: 1.000m: Tadesse 2:38.42; 2.000m: Sium 5:23.30; 3.000m: Tadesse 8:09.74; 4.000m: 10:56.36

110m vallas

Eliminatorias (4) - Clasifican los 3 primeros de cada serie y los 2 mejores tiempos

Elim.1 (+1,8): 1. Quiñónez 13.72 - 2. Medina 14.44 - 3. Sánchez 14.56 - 4. Barragán 14.57 - 5. Pascual 14.79 - 6. Javier Ginés VALE (FENC) 15.12 - Iban Maiza GUIP (RSOC) n.

Elim.2 (+1,2): 1. Vivancos 14.30 - 2. C. López 14.78 - 3. De la Calle 14.90 - 4. Mohamed Amin Hamdoum CADI (BAAL) 14.96 - 5. David Taylor MADR (EAMA) 15.06 - 6. Alberto Ferrer MURC (UCAM) 15.24 - 7. Alfonso López MADR (UNPV) 15.63

Final (4) (+0,7)

1.	Jackson Quiñónez	CATA	FCLB	13.44
2.	Javier Medina	LPAL	MOJA	14.49
3.	Christian de la Calle	MADR	ADMA	14.60
4.	Cristian López	CATA	UALL	14.62
5.	Xavier Pascual	GUIP	PAMA	14.85
6.	Juan Ramón Barragán	JAEN	CJJA	14.90
7.	Alexis Sánchez	VALE	BEPA	14.94
	Felipe Vivancos	BALE	PITI	ab.



Jackson Quiñónez ganando holgadamente en 110m vallas con Felipe Vivancos (al fondo a la derecha) fuera de carrera y parado).

400m vallas

Eliminatorias (4) - Clasifican los 2 primeros de cada serie y los 2 mejores tiempos

Elim.1: 1. Romera 51.80 - 2. Martínez 52.09 - 3. Sarmiento 52.23 - 4. G. García 52.72 - 5. Cristóbal García CATA (UALL) 54.15

Elim.2: 1. Juan 52.09 - 2. Fidalgo 52.56 - 3. Sebastián Lasquera (ARG) 53.27 - 4. Alejandro Navarro GRAN (BEPA) 53.64 - 5. Daniel Pedro García CATA (AEHO) 54.26 - 6. Luis Ángel Pérez BURG (UNBU) 54.34

Elim.3: 1. Gómez 52.50 - 2. Gutiérrez 52.69 - 3. Juan Enrique Vallés VALE (PLCS) 52.82 - 4. Edward Betts (GBR) ASTU (CAUO) 52.97 - 5. Alberto Carlos González ASTU (CAUO) 53.68 - 6. Javier Sagredo BURG (CAPI) 54.61

Final (5)

1.	José María Romera	NAVA	PAMA	50.63
2.	Javier Gutiérrez	CANT	CHAP	50.99
3.	Jaime Juan	CATA	CHAP	51.04
4.	Diego Gómez	SMLP	AILP	51.50
5.	Javier Fidalgo	GALI	GAPD	51.60
6.	Pablo Martínez	CATA	FCLB	51.82
7.	Ignacio Sarmiento	TENE	MOJA	51.97
8.	Guillermo García	ARAG	PLCS	52.58

3.000m Obstáculos (4)

1.	Antonio David Jiménez	SEVI	RERC	8:21.88
2.	José Luis Blanco	CATA	ATLL	8:22.47
3.	Rubén Palomeque	CATA	FCLB	8:23.21
4.	César Pérez	TOLE	FCLB	8:23.40
5.	Eliseo Martín	ARAG	ADIZ	8:23.44
6.	Victor García	MADR	RSOC	8:30.00
7.	Francisco Javier Lara	JAEN	CJJA	8:34.77
8.	Luis Miguel Martín	CREA	NIKE	8:38.71
9.	Manuel Núñez EXTR (ALMZ) 8:41.74 - 10. Marcos Peón ASTU (CAUO) 8:44.27 - 11. José María González MADR (CEAT) 8:44.51 - 12. Diego Tamayo MADR (ADMA) 8:50.08 - 13. Juan Antonio Pousa GALI (GAPO) 8:53.80 - 14. Sergio Martín CANT (CHAP) 9:02.83 - 15. Enrique Sánchez MADR (CHAP) 9:03.63 - 16. José Luis Galván EXTR (OLIV) 9:16.66 - 17. Antonio del Caño MADR (CHAP) 9:25.66 - Ángel Mullera CATA (ATLL) ab.			

Tiempos intermedios: 1.000m: Martín 2:47.65; 2.000m: Martín 5:38.58

Altura (5)

1.	Lysvanys Arlys Pérez (CUB)	CATA	UALL	2.22
	(2.16-1 / 2.22-2 / 2.26-xxx)			
2.	Javier Bermejo	CREA	PUER	2.20
	(2.12-1 / 2.16-2 / 2.20-1 / 2.26-xxx)			
3.	Miguel Ángel Sancho	VALE	TRRT	2.14
	(2.00-3 / 2.08-1 / 2.14-2 / 2.16-xxx)			
4.	David Antona	MADR	BEPA	2.12

(2.04-1 / 2.12-1 / 2.16-xxx)

5. Daniel Martí ARAG CAMZ 2.12

(2.00-1 / 2.08-3 / 2.12-1 / 2.14-xx - 2.16-x)

6. Javier Villalobos VIZC BIDZ 2.08

(2.00-1 / 2.04-3 / 2.08-1 / 2.12-xxx)

7. Ola Jorgen Carlsson (SWE) MALA NERJ 2.08

(2.04-1 / 2.08-2 / 2.12-xxx)

8. Miquel Vélez CATA FCLB 2.08

(2.00-2 / 2.04-2 / 2.08-2 / 2.12-xxx)

9. Enrique Gimeno VALE (FENC) 2.08 (1.95-1 / 2.04-1 / 2.08-3 / 2.12-xxx) - 10.

Simón Siverio TENE (TFCC) 2.08 (1.95-2 / 2.00-2 / 2.04-1 / 2.08-3 / 2.12-xx /

2.14-x) - 11=. Edorta Aramburuzabala GUIP (RSOC) 1.95 (1.95-1 / 2.00-xxx) -

11=. Fernando Campo ALAV (RSOC) 1.95 (1.95-1 / 2.00-xxx) - 13. Enrique Asensio

SALA (ADUS) 1.95 (1.95-3 / 2.00-xxx) - Alex Soto VIZC (UMPV) n.

Pértiga (5)

1. Javier Sebastián Gazol ARAG CAMZ 5.15

(5.05-1 / 5.15-1 / 5.30-xxx)

2. Luis Fernando Moro GALI ADOR 5.05

(4.90-1 / 5.05-1 / 5.15-xxx)

3. Joan Planas CATA CHAP 5.05

(4.70-1 / 4.90-1 / 5.05-2 / 5.15-xxx)

4. Aaron Ballesteros MADR ADMA 5.05

(4.70-1 / 5.05-3 / 5.15-xxx)

5. Alberto Martínez MADR MOJA 4.90

(4.90-1 / 5.05-xxx)

6. Raúl Mayor CATA UALL 4.90

(4.90-2 / 5.15-xxx)

7=. Igor Bychkov (UKR) CATA CHAP 4.90

(4.90-3 / 5.15-xxx)

7=. Roger Noguera SORI UALL 4.90

(4.90-3 / 5.05-xxx)

9. Ángel Bernabé Sánchez JAEN (MOJA) 4.90 (4.70-2 / 4.90-3 / 5.05-xxx) -

10. Guillermo González ARAG (UNPV) 4.70 (4.70-3 / 4.90-xxx) - Oriol Adeva

CATA (FCLB) sm (4.70-x / 4.90-xx) - Manel Concepción CATA (AEHO) sm

(4.70-xxx) - Montxu Miranda VIZC (AAMO) n. - Grigory Yegorov (KZK) VALE

(BEPA) n.

Longitud (4)

1. Luis Felipe Méliz GUAD PLCS 7.90/+0,3

(7.90/-0,3 - x - x)

2. Joan Lino Martínez GUAD FCLB 7.81/0,0

HISTORIA DE LOS CAMPEONATOS DE ESPAÑA ABSOLUTOS AL AIRE LIBRE

- (7.81/0,0 - 7.69/0,0 - 5.83/0,0 - x - p - 7.77/0,0)
- Alberto Sanz TOLE UNBU 7.53/0,0
(7.37/0,0 - x - x - x - 7.53/0,0 - x)
 - Héctor Sánchez CANT BEPA 7.50/0,0
(7.17/0,0 - 7.46/0,0 - x - x - 7.50/0,0 - x)
 - Jonathan Martínez MADR CHAP 7.50/0,0
(6.99/0,0 - 6.36/0,0 - 7.07/0,0 - 7.36/0,0 - 7.38/0,0 - 7.50/0,0)
 - Miguel Moya CATA FCLB 7.38/0,0
(7.21/0,0 - x - x - 7.38/0,0 - 7.32/0,0 - x)
 - Jaume Comas BALE PITI 7.35/0,0
(x - 7.09/0,0 - x - x - x - 7.35/0,0)
 - Roger Carulla CATA UALL 7.29/0,0
(7.14/0,0 - 7.19/0,0 - 7.29/0,0 - x - 7.25/0,0 - 7.09/0,0)
 - Gerard Puig CATA (LAIE) 7.03/0,0 (7.03/0,0 - x - x - x - x - 6.88/0,0) - 10. Fernando Senso MADR (CHAP) 6.93/0,0 (x - 6.90/0,0 - 6.93/0,0) - 11. Antonio Pérez JAEN (MOJA) 6.93/0,0 (x - 6.71/+0,1 - 6.93/0,0) - 12. Carlos Franco VALE (FENC) 6.86/0,0 (6.86/0,0 - x - x)

Triple (5)

- Andrés Capellán ASTU CHAP 16.31/0,0
(15.74/0,0 - 16.17/0,0 - 16.22/0,0 - 16.28/+1,2 - 16.15/+0,3 - 16.31/0,0)
- José Emilio Bellido CAST PLCS 16.15/+0,6
(x - 15.41/-0,1 - 15.51/-0,8 - 16.03/0,0 - 16.15/+0,6 - 15.67/0,0)
- Manuel Marín JAEN MOJA 15.73/0,0
(15.09/0,0 - 15.46/0,0 - 15.20/+1,1 - 15.51/0,0 - 15.52/+0,6 - 15.73/0,0)
- Sergio Fernández CATA ADMA 15.27/0,0
(14.70/0,0 - 14.75/0,0 - 14.42/+0,8 - 15.27/0,0 - x - x)
- José Alfonso Palomanes GALI GAPO 15.20/0,0
(x - x - 15.14/0,0 - 15.20/0,0 - x - x)
- Manuel Enrique Tejedor AVIL UNBU 15.04/-0,6
(14.72/-0,5 - 14.76/0,0 - 14.86/+0,8 - 15.04/-0,5 - x - x)
- David Serrano CATA UALL 15.01/-0,8
(14.77/0,0 - 15.01/-0,8 - 14.89/0,0 - 13.57/0,0 - 14.87/+0,8 - 13.88/0,0)
- José Antonio Cope CORD BAAL 14.93/0,0
(14.09/0,0 - 14.53/0,0 - 14.64/-0,4 - 14.68/0,0 - 14.93/0,0 - x)
- Taha Bakali-Tahiri SEVI (GAPO) 14.59/0,0 (14.59/0,0 - x - 14.38/-0,6) - 10. Luis Julián Merino PALE (UNBU) 14.58/0,0 (x - 14.40/0,0 - 14.58/0,0) - 11. Mariano del Castillo AVIL (UNBU) 14.33/0,0 (14.33/0,0 - x - ab) - 12. Jorge Gimeno CAST (PLCS) 14.32/0,0 (14.32/0,0 - x - x) - 13. Pere Joseph CATA (FCLB) 13.80/0,0 (x - 13.80/0,0 - x) - Alberto Muñoz AVIL (ADUS) sm (x - x - x) - Nordin Bakali-Tahiri SEVI (BEPA) ab. (x - ab) - Gorka Apodaka GUIP (RSOC) n. - Adur Ugartemendia GUIP (RSOC) n.

Peso (4)

- Germán Millán TENE TFCC 18.54
(17.56 - 17.87 - 18.22 - 18.04 - 18.54 - 18.52)
- Borja Vivas MALA ATMG 18.46
(18.43 - 18.16 - x - 18.06 - 18.46 - x)
- Manuel Martínez LEON DMMA 18.46
(x - 18.21 - x - x - 18.46 - 18.27)
- Antonio Lora ALIC BEPA 18.07
(17.80 - x - 17.62 - 17.68 - 18.04 - 18.07)
- Daniel Anglés CAST PLCS 17.85
(17.85 - x - 17.83 - 17.48 - 17.73 - x)
- José María Peña SALA ADUS 17.79
(17.79 - x - x - x - x - x)
- Joaquín Millán MURC BEPA 17.01
(16.44 - x - x - 16.37 - 17.01 - x)
- Iñaki Romero GUIP RSOC 16.40
(x - x - 16.29 - 16.33 - 16.40 - x)
- Eloi Rovira CATA (FCLB) 16.25 (x - x - 16.25) - 10. Juan Ramón Barraza CORD (DICO) 16.10 (15.35 - 16.10 - 15.96) - 11. Carlos Tobalina VIZC (BIDZ) 16.01 (x - 15.81 - 16.01) - 12. Daniel López CATA (UALL) 15.77 (x - 15.41 - 15.77) - 13. Juan Antonio de la Cruz LEON (UNBU) 15.53 (15.03 - 15.53 - 15.10)

Disco (5)

- Mario Pestano TENE TFCC 66.12
(63.75 - 66.12 - 63.70 - 62.85 - 63.36 - 65.31)



Gustavo Dacal en pleno esfuerzo con la jabalina.

- Pedro José Cuesta ALBA CHAP 58.68
(58.04 - 54.63 - 57.15 - 58.08 - x - 58.68)
- Frank Vicet CAST PLCS 56.35
(52.67 - 55.72 - 54.42 - 52.98 - x - 56.35)
- Manuel Jesús Florido CORD DICO 56.01
(54.15 - 54.49 - 55.63 - 56.01 - x - x)
- José María Peña SALA ADUS 54.72
(53.43 - 53.48 - 52.87 - 54.72 - x - x)
- Iván Tirado CATA FCLB 54.19
(51.56 - x - 52.25 - 51.09 - x - 54.19)
- Joaquín Millán MURC BEPA 51.87
(x - 48.83 - 50.00 - 51.87 - 50.73 - 50.82)
- Félix Collantes CANT RSOC 51.23
(49.58 - x - 51.23 - x - 50.60 - x)
- Roberto Moya LEON (DCEL) 49.64 (x - x - 49.64) - 10. Víctor Gallego GALI (SGIP) 49.63 (46.64 - 46.29 - 49.63) - 11. Aitor Olaizola GUIP (RSOC) 49.40 (49.40 - 47.53 - 47.30) - 12. Martín Brea GALI (SGIP) 48.53 (46.99 - 48.53 - x) - Frank Yennifer Casañas (CUB) GUAD (CHAP) n. - Juan Antonio de la Cruz LEON (NBU) n. - Lois Maikel Martínez (CUB) CATA (UDLL) n. - David Martínez LPAL (MOJA) n.

Martillo (4)

- Moisés Campeny CATA FCLB 70.45
(67.64 - x - 70.45 - x - 68.82 - 69.30)
- Ignacio Calderón ALBA CHAP 64.78
(63.28 - 62.11 - 64.27 - x - 63.55 - 64.78)
- Ignacio Fernández GALI MOJA 61.84
(x - x - 61.84 - x - 58.56 - 60.18)
- Isaac Vicente GALI ADMA 61.71
(x - x - 58.72 - 61.71 - x - 59.30)

HISTORIA DE LOS CAMPEONATOS DE ESPAÑA ABSOLUTOS AL AIRE LIBRE

5.	Joan Bea	CATA	FCLB	61.16
	(55.90 - 59.27 - 61.16 - x - 60.41 - 58.55)			
6.	Carlos Lafuente	ASTU	CAUO	57.43
	(x - 56.13 - x - 57.15 - x - 57.43)			
7.	Cristóbal Almudi	GALI	CHAP	56.43
	(55.49 - 56.43 - 54.91 - x - 55.27 - x)			
8.	Pedro María Errasti	GUIP	RSOC	55.99
	(54.80 - 55.52 - 55.99 - 55.31 - 54.59 - 54.33)			
9.	Francisco Javier Morales	CAST	(PLCS)	54.83 (54.83 - x - x)
	10. Raúl Marín JAEN (NERJ)	54.33 (x - 54.33 - 53.92)	11. José Luis Comesaña GALI (CELV)	53.90 (53.90 - x - x) - Antonio Rubio VALE (BEPA) sm (x - x - x)

Jabalina (4)

1.	Gustavo Dacal	GALI	CHAP	73.13
	(67.24 - 67.86 - 69.82 - 70.74 - 72.44 - 73.13)			
2.	Rafael Baraza	MURC	BEPA	68.87
	(67.05 - 68.87 - 66.78 - x - 68.39 - 63.98)			
3.	Raimundo Fernández	GALI	CHAP	68.31
	(68.31 - ab)			
4.	Jordi Sánchez	CATA	FCLB	67.54
	(x - x - 57.46 - 67.54 - 67.44 - 67.26)			
5.	José Manuel Hermoso	HUEL	CHAP	66.17
	(63.02 - 64.66 - x - 66.17 - 65.49 - 64.87)			
6.	José Manuel Lombao	GALI	UNBU	64.88
	(60.35 - 64.88 - 62.48 - 61.20 - 63.23 - 59.56)			
7.	Juan Pablo Alcalde	ALIC	RSOC	61.24
	(x - 59.28 - 61.24 - x - x - 58.89)			
8.	Antonio Cortés	CATA	UALL	58.70
	(55.36 - 58.70 - 55.36 - x - x - x)			

Raúl Pagán ALBA (PLCS) sm. (x - x - x) - Ricardo Parellada CATA (AEHO) n.

10.000m marcha (5)

1.	Francisco Javier Fernández	GRAN	AGRU	38:07.65	RE																								
2.	Benjamín Sánchez	MURC	ATHL	40:36.84																									
3.	José Antonio González	CATA	BLBL	40:45.95																									
4.	José Ignacio Díaz	CUEN	BEPA	40:52.47																									
5.	José Alejandro Cambil	GRAN	ADCI	41:10.34																									
6.	Mikel Odríozaola	GUIP	RSOC	41:27.13																									
7.	Luis Manuel Corchete	ALIC	TORV	41:34.34																									
8.	Santiago Pérez	GALI	GAPO	42:26.58																									
9.	Manel Toria CAST (PLCS)	42:33.87	10. Jorge González ASTU (CAUO)	42:47.69	11. Juan Antonio Porras JAEN (MOJA)	43:31.46	12. Francisco José Pinaro MADR (ADCI)	43:47.54	13. Francisco Martín ALIC (BEPA)	43:50.52	14. Francisco Javier González CATA (IGUA)	44:16.28	15. Ferrán Collados CATA (FCLB)	44:22.37	16. José Luis Duce GUAD (ADMA)	44:43.79	17. Rafael Ballesteros GRAN (AILP)	44:47.25	18. Joaquín Pamplín CADI (CHAP)	44:50.17	19. Enrique Fernández ZAMO (RSOC)	44:58.14	20. José Ignacio Aledo CAST (FENC)	45:33.15	21. David Jiménez SEVI (UNPV)	45:36.65	22. José Fernández ASTU (CAUO)	46:53.80	José David Domínguez CADI (SFCD) ab. - Francisco Guajardo ARAG (UALL) ab. - David Sánchez CATA (UALL) ab. - José Manuel Sánchez MALA (DICO) n.

Tiempos intermedios (todos de Fernández): 1.000m: 3:45.00; 2.000m: 7:40.48; 3.000m: 11:35.35; 4.000m: 15:20.55; 5.000m: 19:08.55; 6.000m: 22:55.59; 7.000m: 26:44.59; 8.000m: 30:33.58; 9.000m: 34:23.02

Decatlón (4/5)

1.	David Gómez	GALI	CELV	7.470	11.23/-1,0	7.25/0,0	13.24	1.89	51.42	14.53/+0,5	42.22	4.00	64.08	4:50.51
2.	Victor Ruiz	CANT	UNBU	7.263	11.29/-1,0	6.85/0,0	12.33	1.83	50.34	15.02/+0,5	42.21	4.20	56.32	4:37.44
3.	Ángel Barreda	CAST	PLCS	7.183	11.04/-0,5	7.46/+0,1	10.52	1.86	49.42	15.38/+0,5	33.30	4.50	50.69	4:40.80
4.	Joan Estruch	CAST	PLCS	6.995	11.41/-0,5	6.84/-0,1	12.96	1.92	50.30	14.60/+0,5	37.11	4.20	40.43	4:48.98
5.	José María Gómez	MURC	UCAM	6.629	11.60/-0,5	6.73/0,0	12.78	1.74	52.75	16.00/+0,7	40.24	4.20	51.65	5:04.18
6f.c.	James Wright (GBR)			6.585	11.12/-0,5	6.42/-0,1	10.17	1.83	50.74	15.62/+0,7	30.79	4.20	50.50	4:50.34
7.	Alejandro Mazón	ARAG	SCOR	6.423	11.88/-1,0	6.68/0,0	11.82	1.89	52.87	16.15/+0,7	37.03	4.00	38.40	4:42.28
8.	Nicholas James Watson	BALE	SGIP	5.989	11.76/-1,0	6.59/0,0	11.07	1.68	49.92	16.12/+0,7	0	4.10	47.91	4:28.61
	Ismael González	ASTU	MOJA	-	11.28/-0,5	6.71/0,0	13.81	1.92	54.68	0	+0,5	43.05		
	Agustín Félix	CATA	PLCS	-	desc	-0,5	7.25/0,0							

4x100m (5)

1.	Fútbol Club Barcelona	FCLB	40.69
	(Luis Wee, Jackson Quiñónez, Javier Ramos, Álvaro Aljarilla)		
2.	Atletismo Puma Chapin Jerez	CHAP	41.39
	(Fernando Senso, Simón Maestra, Ángel David Rodríguez, Víctor Manuel Rosas)		
3.	Universidad de León	ULEO	41.88
	(Héctor Buenosvinos, Alberto Fernández, Iván López Pozo, Pablo Tejerina)		
4.	Universidad de Burgos	UNBU	41.93
	(Alejandro Otón, Jesús Zarzuelo, Carlos San Cristóbal, Alberto Sanz)		
5.	Fent Cami-Mislata	FENC	42.21
	(Gonzalo Lloréns, Onyemachi Audu Erete (NGR), Carlos Franco, Carlos Martín-Sacristán)		
6.	Nerja Atletismo - Cueva de Nerja	NERJ	42.23
	(Juan Sarria, Antonio Fernández, Sergio González, Jeremy Catalán)		
7.	Agrupación Deportiva Marathon	ADMA	42.69
	(Román Martín, Iñaki Ituriz, Jon Gutiérrez, Freddy Eduardo Quintero (ECU) Club Atletismo Castelló - Playas de Castellón PLCS desc. (160.14) (Iván Martínez, Alfonso Borreguero, Vicente Contelles, Agustín Félix)		

4x400m (5)

1.	Club Atletismo Castelló - Playas de Castellón	PLCS	3:12.05
	(Juan Enrique Vallés, Juan José Troya, Salvador Crespo, Aitor Martín)		
2.	Atletismo Puma Chapin Jerez	CHAP	3:12.21
	(Luis Flores, Jaime Juan, Alberto Montero, Daniel Ruiz)		
3.	Scania Pamplona Atlético	PAMA	3:12.97
	(Antonio Rosales, José María Romera, Antonio Campos, Luis Hualde)		
4.	C.A.Benacantil Puerto de Alicante OHL	BEPA	3:15.40
	(Javier González, Alesander Navas, Alejandro Saavedra, Jean Carlos Hernández (VEN))		
5.	Agrupación Deportiva Marathon	ADMA	3:16.28
	(Mark Ujakpor, Miguel Cartagena, Sacha Ballesteros, Santiago Soler)		
6.	Fútbol Club Barcelona	FCLB	3:19.82
	(Alejandro Guerrero, Óscar Albalat, José María García-Borreguero, Manuel Olmedo)		
7.	Escuela de Atletismo Morro Jable-Playas de Jandia	MOJA	3:20.29
	(Víctor Manuel Olivares, Ignacio Sarmiento, Francisco Rodríguez, Víctor Riobó)		
8.	Universidad de Oviedo	CAUO	3:20.96
	(Rubén Álvarez, Edward Betts (GBR), Alberto Carlos González, César Martínez)		

MUJERES

100m

Eliminatorias (4) - Clasifican las 3 primeras de cada serie y los 4 mejores tiempos

Elim.1 (-1,0): 1. Troppa 12.09 - 2. Oji 12.31 - 3. S. García 12.44 - 4. Trapero 12.48 - 5. Nerea Rodríguez ASTU (OVAT) 12.63 - 6. Miriam Gázquez MURC (UCAM) 12.71 - 7. Raquel Castelló ALIC (BEPA) 12.72

Elim.2 (+0,3): 1. Akghibe 12.01 - 2. Y. García 12.06 - 3. De Frutos 12.50 - 4. Morales 12.54 - 5. Ferrándiz 12.55 - 6. Ana Isabel Céspedes CREA (CHAP) 12.60 - 7. Paloma Díez MADR (EAMA) 13.03

Elim.3 (-0,7): 1. Riba 12.06 - 2. Villar 12.23 - 3. Jiménez 12.60 - 4. Andrea Lecue CANT (CACs) 12.63 - 5. Deyannis Orta ASTU (SAOV) 12.72 - 6. Deborah Pascua MADR (ADMA) 12.80

Elim.4 (-0,3): 1. Recio 12.13 - 2. Buika 12.32 - 3. Iruretagoiena 12.37 - 4. Romero 12.41 - 5. Alba Obesso MADR (VIHA) 12.58 - 6. María Martín-Sacristán VALE (VATM) 12.61 - 7. Aida Raposo ASTU (OVAT) 12.82

Semifinales (4) - Clasifican las 4 primeras de cada serie

Sf.1 (+1,4): 1. Recio 11.69 - 2. Kudirat Akghibe (NGR) VALE (BEPA) 11.77 - 3. Y. García 12.00 - 4. Buika 12.28 - 5. Iruretagoiena 12.35 - 6. Marta Romero MURC (UCAM) 12.43 - 7. Cristina Ferrándiz CATA (CEUB) 12.54 - 8. Macarena Jiménez SORI (TARZ) 12.71

Sf.2 (+0,5): 1. Troppa 11.79 - 2. Riba 11.95 - 3. Villar 12.06 - 4. Oyidiya Oji (NGR) CATA (AEHO) 12.29 - 5. De Frutos 12.35 - 6. Laura Trapero CATA (FCLB) 12.43 - 7. Cristina Morales CATA (PRAT) 12.53 - Shannon García MADR (ADMA) n.

Final (4) (+0,2)

1.	Belén Recio	CORD	DICO	11.71
2.	Claudia Troppa	BALE	VATM	11.74
3.	Silvia Riba	CATA	AVIC	11.86
4.	Virginia Villar	GALI	BEPA	12.06
5.	Yolanda García	MADR	ADMA	12.09
6.	Ury Buika	LPAL	AILP	12.23
7.	Maitane Iruretagoiena	GUIP	HERN	12.30
8.	María de Frutos	SEGO	CAUV	12.36

200m

Eliminatorias (4) - Clasifican las 3 primeras de cada serie y los 4 mejores tiempos

Elim.1 (-0,7): 1. España 24.74 - 2. Jacob 24.94 - 3. Martínez 25.86 - 4. Emma Alonso VALL (CAUV) 25.92 - 5. Andrea Lecue CANT (CACs) 25.93 - 6. Lidia Casal GALI (RIAF) 26.52

Elim.2 (-0,6): 1. Martín 25.13 - 2. Santiago 25.46 - 3. López 25.82 - 4. Aida Raposo ASTU (OVAT) 25.84 - 5. Cristina Castellar VALE (VATM) 25.99 - 6. Aránzazu Vega CORD (DICO) 26.01

Elim.3 (-0,1): 1. García 24.59 - 2. Villanueva 24.97 - 3. Paunica 25.12 - 4. Cortacero 25.65 - 5. Sandra Sandoval LEON (ULEO) 25.86 - 6. Cristina Ferrándiz CATA (CEUB) 25.89

Elim.4 (-0,2): 1. Recio 24.67 - 2. Oji 24.82 - 3. Sánchez 25.28 - 4. Romero 25.55 - 5. Rodas 25.57 - 6. Aivar 25.61 - 7. Ana María Muriedas CANT (PIEL) 25.91

Semifinales (4) - Clasifican las 4 primeras de cada serie

Sf.1 (+0,7): 1. Recio 24.15 - 2. España 24.34 - 3. Naná Jacob (ITA) TENE (TFCC) 24.60 - 4. Villanueva 24.82 - 5. Sánchez 25.07 - 6. Plácida Azahara Martínez CATA (FCLB) 25.14 - 7. Ariadna Aivar CATA (CAMA) 25.75 - 8. Laura Rodas VALE (ATLE) 25.80

Sf.2 (+0,6): 1. García 24.26 - 2. Martín 24.49 - 3. Santiago 25.04 - 4. Paunica 25.09 - 5. Oyidiya Oji (NGR) CATA (AEHO) 25.13 - 6. María del Pilar Cortacero GRAN (NERJ) 25.46 - 7. Marta Romero MURC (UCAM) 25.70 - 8. Araceli López CORD (NERJ) 25.82

Final (5) (+0,9)

1.	Belén Recio	CORD	DICO	23.94
----	-------------	------	------	-------



Belén Recio subió por dos veces a lo más alto del podio en esta edición: en 100 y 200m.

2.	Julia España	MADR	VATM	24.20
3.	Eva Martín	CATA	FCLB	24.38
4.	María Victoria Villanueva	NAVA	PAMA	24.49
5.	Yolanda García	MADR	ADMA	24.60
6.	Carmen Sánchez	CATA	MOLV	24.84
7.	Sara María Santiago	LPAL	AILP	25.12
8.	Emilia Paunica	ALME	CHAP	25.15

400m

Eliminatorias (4) - Clasifican las 3 primeras de cada serie y los 2 mejores tiempos

Elim.1: 1. Kudirat Akghibe (NGR) VALE (BEPA) 53.98 - 2. Torres 56.19 - 3. Córcoles 56.48 - 4. Valles 57.38 - 5. Cebrían 57.51 - 6. Mireia Martí CATA (AEHO) 59.50

Elim.2: 1. Garrido 55.24 - 2. Fuentes 55.59 - 3. Fernández 56.23 - 4. Bravo 56.33 - 5. Ana Ortega MURC (UCAM) 58.76 - 6. Luna Rico MADR (CDBA) 59.21

Final (5)

1.	Begoña Garrido	GALI	VATM	54.71
2.	Susana Fernández	SEVI	CHAP	55.11
3.	Elena Córcoles	VALE	VATM	55.58
4.	Cristina Alexandra Fuentes	VALE	VATM	55.62
5.	Miriam Bravo	RIOJ	CORV	55.71
6.	Teresa Torres	MADR	CHAP	56.83
7.	Elia Vallés	CATA	ATPA	57.73
8.	Yolanda Cebrían	ALBA	UCAM	57.80

800m

Eliminatorias (4) - Clasifican las 3 primeras de cada serie y los 2 mejores tiempos

Elim.1: 1. Fuentes-Pila 2:09.45 - 2. Conde 2:09.83 - 3. Rodríguez 2:09.85 - 4. Rahmouni 2:10.10 - 5. María Carmen González CATA (LAIE) 2:11.37 - 6. Gema Barrientos EXTR (CHAP) 2:12.25 - 7. Susana Castro GALI (RIAF) 2:14.19 - 8. Josefina Cañamares VALE (CEAT) 2:15.64
Tiempo intermedio: 400m: Conde 1:05.97

Elim.2: 1. Martínez 2:07.47 - 2. Suzanne Elise Hasler (GBR) GALI (BEP) 2:07.58 - 3. Pérez 2:08.23 - 4. Mas 2:08.33 - 5. Bové 2:08.92 - 6. Ana Gayarre NAVA (PAMA) 2:10.48 - 7. Nerea Ruano TOLE (ADUS) 2:11.02 - 8. Natalia Gallego CATA (CAVA) 2:13.49 - 9. Adoración Iniesta VALE (PLCS) 2:14.27
Tiempo intermedio: 400m: Pérez 1:03.33

Final (5)

1.	María Teresa Martínez	VALL	ADIZ	2:06.18
2.	Margarita Fuentes-Pila	CANT	VATM	2:07.15
3.	Montserrat Mas	CATA	FCLB	2:08.10
4.	Elián Pérez	ARAG	CHAP	2:08.71
5.	Rocío Rodríguez	GALI	BEP) 2:08.72	
6.	Patricia Conde	RIOJ	CORV	2:09.06
7.	Khadija Rahmouni	GUAD	RIAF	2:09.82
8.	Anna Bové	CATA	FCLB	2:12.59

Tiempo intermedio: 400m: Pérez 1:06.83

1.500m

Eliminatorias (4) - Clasifican las 4 primeras de cada serie y los 4 mejores tiempos

Elim.1: 1. Checa 4:24.29 - 2. Alfonso 4:25.04 - 3. E. García 4:25.26 - 4. Antolín 4:25.29 - 5. González 4:25.60 - 6. Alonso 4:29.67 - 7. María Castillo GRAN (CHAP) 4:33.99 - 8. Uxue Fraile GUIP (ATSS) 4:34.92 - 9. Alicia Folgar GALI (GAPO) 4:35.49 - 10. Maica Rodríguez ASTU (CAUO) 4:36.49 - 11. Marta Silvestre ARAG (OVAT) 4:40.99 - Tania Sáiz CANT (VATM) ab.
Tiempos intermedios: (Todos de Dolores Checa) 400m: 1:13.49; 2:000m: 2:25.49; 1.200m: 3:32.09

Elim.2: 1. Fuentes-Pila 4:22.27 - 2. Arias 4:23.56 - 3. Castillo 4:23.62 - 4. Melero 4:23.66 - 5. Barrachina 4:23.87 - 6. M.P. García 4:24.32 - 7. Hidalgo 4:29.67 - 8. Alba García ASTU (AAVI) 4:31.57 - 9. María Jesús Gestido GALI (RIAF) 4:32.57 - 10. Nuria Puig CATA (AACA) 4:33.21 - 11. Noemí Villar LEON (OVAT) 4:36.71 - 12. Paula Mayobre GALI (RIAF) 4:38.71
Tiempos intermedios: (todos de Inmaculada Pozo) 400m: 1:19.78; 2.000m: 2:21.87; 1.200m: 3:34.05

Final (5)

1.	Iris María Fuentes-Pila	CANT	FCLB	4:23.06
2.	Dolores Checa	VALE	TOSS	4:24.54
3.	Eva Arias	GALI	VATM	4:26.61
4.	Beatriz Antolín	PALE	ADUS	4:27.88
5.	Irene Alfonso	ASTU	VATM	4:28.39
6.	Elena García	MADR	VATM	4:29.94
7.	Maitane Melero	NAVA	ARDO	4:31.15
8.	Gema Barrachina	ALIC	VATM	4:31.74
9.	María del Pilar García SALA (ATSA) 4:32.79 - 10. Inmaculada Castillo GRAN (CHAP) 4:34.62 - 11. Concepción Hidalgo EXTR (CEAT) 4:36.50 - 12. Pilar Alonso CANT (CARR) 4:37.06 - 13. Paula González CANT (PIEL) 4:40.33			

Tiempos intermedios: 400m: Arias 1:18.36; 2.000m: Castillo 2:33.29; 1.200m: Checa 3:36.37

5.000m (4)

1.	Kanbouchia Soud (MAR)	ARAG	PZOI	15:49.70
2.	Marta Romo	SALA	VATM	15:50.25
3.	Yesenia Centeno	GUAD	VATM	15:52.21
4.	Judit Pla	CATA	FCLB	15:52.97
5.	Sonia Bejarano	EXTR	VATM	16:04.63
6.	Alessandra Aguilar	TOLE	FCLB	16:12.28
7.	Silvia Montané	CATA	FCLB	16:16.32
8.	Miriam Ortiz	CATA	AEHO	16:19.83
9.	María Cristina Petite VIZC (SCOR) 16:25.85 - 10. María Sánchez SALA			



Iris Fuentes-Pila por delante de Dolores Checa en los metros finales del 1.500m.

(CEAT) 16:36.29 - 11. Lidia Rodríguez CATA (AEHO) 17:04.95 - 12. Beatriz Fernández ASTU (OVAT) 17:08.39 - María Jesús Gestido GALI (RIAF) ab.
Tiempos intermedios: 1.000m: Pla 3:09.49; 2.000m: 6:19.71; 3.000m: Pla 9:34.23; 4.000m: Centeno 12:51.61

100m vallas

Eliminatorias (5) - Clasifican las 2 primeras de cada serie y los 2 mejores tiempos

Elim.1 (+1,3): 1. Troppa 13.54 - 2. Loureiro 13.58 - 3. Miralpeix 14.22 - 4. Nerea Rodríguez ASTU (OVAT) 14.61 - 5. Natalia Ramos LEON (ADUS) 20.22 - Esmeralda Arriscado CATA (AACA) ab.

Elim.2 (+1,6): 1. Onyia 13.06 - 2. Fraguas 13.99 - 3. Ana Torrijos VALE (VATM) 14.29 - 4. María Rocafiguera CATA (AVIC) 14.57 - 5. Irene Verónica Cepeda LEON (OVAT) 15.09 - 6. Beatriz Iranzo VALE (PLCS) 15.32 - Marina Sánchez ARAG (GAPO) desc. (162.7)

Elim.3 (+0,3): 1. Alozie 13.36 - 2. López 13.84 - 3. Villar 14.09 - 4. Patricia Lorente RIOJ (ATSS) 14.81 - 5. Ángeles Guerra MADR (ARRY) 15.00 - 6. María Ángeles Fuentes CATA (AACA) 15.09 - 7. Lourdes Carcedo LEON (ULEO) 18.56

Final (5) (+1,3)

1.	Josephine Onyia	VALE	VATM	12.89
2.	Glory Alozie	VALE	VATM	13.18
3.	Arantza Loureiro	VIZC	BIDZ	13.43
4.	Aliuska López	ASTU	OVAT	13.61
5.	Claudia Troppa	BALE	VATM	13.64
6.	Raquel Fraguas	ARAG	SCOR	13.88
7.	Bruna Miralpeix	CATA	FCLB	14.07
8.	Virginia Villar	GALI	BEP) 15.28	

400m vallas

Eliminatorias (4) - Clasifican las 3 primeras de cada serie y los 2 mejores tiempos

Elim.1: 1. Forcadell 57.24 - 2. Ortega 1:00.37 - 3. Musso 1:01.78 - 4. Vázquez 1:01.84 - 5. Nuria Cases CATA (AACA) 1:02.48 - 6. Celia Medina ALBA (VATM) 1:03.19 - 7. Larraitz Bergara ALAV (BERT) 1:03.84 - 8. Ángeles Rodríguez CATA (BIDZ) 1:25.43

Elim.2: 1. Gladys Gist Stephens (NGR) VALE (SCOR) 59.25 - 2. Sotomayor 1:01.23 - 3. Montero 1:01.44 - 4. López 1:01.77 - 5. Hernández 1:01.84 - 6.

HISTORIA DE LOS CAMPEONATOS DE ESPAÑA ABSOLUTOS AL AIRE LIBRE

Sonia Rodríguez CATA (FCLB) 1:04.30 - 7. Beatriz Bachero SEVI (RIAF) 1:04.42 - Shawnee Johnson ARAG (SCOR) ab.

Final (5)

1.	Laia Forcadell	CATA	AEHO	58.34
2.	Laura Natalí Sotomayor	MADR	ADMA	59.62
3.	Olga Ortega	CATA	FCLB	1:00.39
4.	Beatriz Montero	ASTU	VATM	1:00.85
5.	María Caridad Hernández	MURC	UCAM	1:02.43
6.	Ángela López	BALE	BEPA	1:02.49
7.	Jessica Musso	GRAN	NERJ	1:03.22
8.	Lorena Vázquez	GALI	ADUS	1:04.76

3.000m Obstáculos (5)

1.	Rosa María Morató	CATA	VATM	9:51.63
2.	Zulema Fuentes-Pila	CANT	VATM	9:52.67
3.	Diana Martín	MADR	VATM	10:00.77
4.	Irene Pelayo	CANT	CARR	10:06.39
5.	Tamara Sanfablo	GUAD	CHAP	10:33.49
6.	Wanda Sánchez	ASTU	ADUS	10:35.90
7.	Raquel Gómez	EXTR	PAMA	10:38.88
8.	Concepción Hidalgo	EXTR	CEAT	10:40.93
9.	Alicia González PALE (CJES)	10:55.43	- 10. Saraí Sarmiento ALIC (PLCS)	10:56.46
10.	Ana Belén Pérez BURG (FLDR)	10:56.74	- 12. Raquel Landín VALE (MOJA)	10:57.84
13.	Elisabet Ruz CATA (AACA)	10:58.02	- 14. Amaya Sanfablo MADR (CHAP)	10:58.96
15.	Encarna Núñez CATA (AVIC)	11:01.31	- 16. María García ASTU (OVAT)	11:08.25
17.	Bárbara Ramón CATA (ATLL)	11:29.67	- María Teresa Urbina EXTR (VATM) ab.	

Tiempos intermedios: 1.000m: Martín 3:24.42; 2.000m: Morató 6:44.38

Altura (4)

1.	Ruth Beitia	CANT	VATM	2.02 RE	
(1.84-1 / 1.90-1 / 1.95-1 / 2.02-1 / 2.04-xxx)					
2.	Marta Mendiá	NAVA	PAMA	1.87	
(1.75-1 / 1.81-1 / 1.84-1 / 1.87-3 / 1.90-xxx)					
3.	Gema Martín-Pozuelo	MADR	VATM	1.87	
(1.72-1 / 1.78-1 / 1.81-2 / 1.84-1 / 1.87-3 / 1.90-xxx)					
4.	Raquel Álvarez	ZAMO	BEPA	1.81	
(1.72-1 / 1.75-1 / 1.78-1 / 1.81-2 / 1.84-xxx)					
5.	Estefanía Guillena	CATA	MOJA	1.75	
(1.64-1 / 1.68-2 / 1.72-3 / 1.75-3 / 1.78-xxx)					
6.	Ana Romera	NAVA	PAMA	1.72	
(1.64-1 / 1.68-2 / 1.72-1 / 1.75-xxx)					
7.	Beatriz Ferrando	CAST	PLCS	1.72	
(1.64-1 / 1.68-1 / 1.72-2 / 1.75-xxx)					
8.	Rodica Elena Urucatu (ROU)	VALE	TOSS	1.68	
(1.64-1 / 1.68-1 / 1.72-xxx)					
9.	Marta Serra CATA (FCLB)	1.68	(1.64-2 / 1.68-1 / 1.72-xxx)	- 10. Silvia Martínez LEON (ADUS)	1.68
(1.64-2 / 1.68-3 / 1.72-xxx)					
11.	Karolina Valladares CATA (UALL)	1.64	(1.64-1 / 1.68-xxx)	- 12. Marta Cárdenas AVIL (CAUV)	1.64
(1.64-2 / 1.68-xxx)					
	Beatriz Belmonte CREA (CHAP)	sm	(1.64-xxx)		

Pértiga (4)

1.	Naroa Agirre	GUIP	ATSS	4.30
(4.10-1 - 4.30-1 / 4.45-xxx)				
2.	Anna María Pinero	CATA	FCLB	4.10
(3.70-1 / 3.90-1 / 4.00-2 / 4.10-1 / 4.20-xxx)				
3.	Anna Palou	CATA	CHAP	4.00
(3.50-1 / 3.70-1 / 3.90-1 / 4.00-1 / 4.10-x / 4.20-xx)				
4.	Dana Elvira Cervantes	MALA	VATM	4.00
(4.00-3 / 4.20-xxx)				
5=.	Marta Cot	CATA	BEPA	3.70
(3.30-1 / 3.50-1 / 3.70-1 / 3.80-xxx)				
5=.	Ana Rebenaque	ARAG	VATM	3.70
(3.70-1 / 3.90-xxx)				
5=.	María del Mar Sánchez	BALE	PITI	3.70
(3.70-1 / 3.90-xxx)				



Naroa Agirre no podía fallar en casa, logrando un nuevo título absoluto en pértiga.

8.	Paula Campanero	GALI	SGIP	3.70			
(3.70-2 / 3.80-xxx)							
9=.	Fátima Bouamri CATA (RIAF)	3.50	(3.30-1 / 3.50-1 / 3.70-xxx)	- 9=.	Meritxell Pérez CATA (AACA)	3.50	(3.30-1 / 3.50-1 / 3.70-xxx)
9=.	Gemma Riartós ASTU (CAUO)	3.50	(3.30-1 / 3.50-1 / 3.70-xxx)	- 9=.	Jésica Soto CATA (GICB)	3.50	(3.30-1 / 3.50-1 / 3.70-xxx)
13.	Mireia Bonjoch CATA (AACA)	3.30	(3.30-1 / 3.50-xxx)	- Deborah Gyurcsik (URU)	VALE (CHAP)	sm	(3.90-xx / 4.00-x)

Longitud (5)

1.	Concepción Montaner	VALE	ATLE	6.48/+0,4
(6.44/+1,4 - x - 6.48/+0,4 - x - x - x)				
2.	Petra Mun	LPAL	CHAP	6.16/0,0
(6.07/0,0 - 6.10/0,0 - 5.98/+0,2 - 6.10/0,0 - 4.20/0,3 - 6.16/0,0)				
3.	Naroa Agirre	GUIP	ATSS	6.07/-0,8
(x - 5.63/+0,4 - 5.92/-0,7 - 5.93/0,0 - 5.68/-0,5 - 6.07/-0,8)				
4.	Juliet Itoya	MADR	ADMA	6.07/0,0
(x - 5.69/0,0 - 6.07/0,0 - x - 5.43/0,0 - x)				
5.	Arantza Loureiro	VIZC	BIDZ	5.96/0,0
(x - p - 5.85/0,0 - 5.77/+0,1 - 5.72/-1,0 - 5.96/0,0)				
6.	Lorena Revuelta	CANT	SCOR	5.92/+0,1
(5.84/0,0 - x - 5.54/0,0 - 5.92/+0,1 - 5.66/0,0 - 5.66/-0,8)				
7.	Silvia Riba	CATA	AVIC	5.83/+1,1
(5.59/0,0 - x - 5.83/+1,1 - x - x - 5.74/0,0)				
8.	Noelia Ortiz	MADR	ADMA	5.60/0,0
(5.60/0,0 - 5.52/0,0 - 5.40/+1,4 - x - x - x)				

HISTORIA DE LOS CAMPEONATOS DE ESPAÑA ABSOLUTOS AL AIRE LIBRE

9. María Isabel Robles MALA (NERJ) 5.22/0,0 (5.22/0,0 - x - 5.20/0,0) - Erika Fano VIZC (UNPV) n. - Marta Godinho (POR) n.

Triple (4)

1.	Carlota Castrejana	RIOJ	CORV	14.25/0,0 (14.25/0,0 - x - x - 14.10/0,0 - x - x)
2.	Patricia Sarrapio	MADR	VATM	13.50/0,0 (13.33/0,0 - x - x - 13.50/0,0 - x - x)
3.	Rebeca Azcona	NAVA	PAMA	13.05/0,0 (12.91/0,0 - 12.82/0,0 - 13.05/0,0 - 13.01/0,0 - x - 12.95/0,0)
4.	Ruth Marie Ndoumbe	GALI	BEPA	12.79/0,0 (x - 12.79/0,0 - 11.93/0,0 - x - 12.65/0,0 - x)
5.	María Victoria Mayo	AVIL	ADUS	12.71/0,0 (12.49/0,0 - 12.60/0,0 - x - x - 12.71/0,0 - 12.42/-0,1)
6.	María Isabel Robles	MALA	NERJ	12.65/0,0 (12.24/0,0 - 12.48/0,0 - x - 12.39/0,0 - 12.26/0,0 - 12.65/0,0)
7.	Marta Godinho (POR)			12.62/0,0 (12.62/0,0 - x - x)
8.	Raquel Cuesta	MADR	RIAF	12.58/0,0 (12.15/0,0 - 12.58/0,0 - x - 12.43/0,0 - x - 12.45/0,0)
9.	Inmaculada Beitia CANT (VATM)			12.28/0,0 (x - 12.28/0,0 - 12.14/+1,2 - x - 12.07/0,0 - 11.73/0,0)
10.	Cira Romero CATA (FCLB)			12.28/0,0 (11.89/0,0 - 12.28/0,0 - 12.07/0,0)
11.	Débora Calveras CATA (CAMA)			12.23/+1,5 (12.15/0,0 - x - 12.23/+1,5)
12.	Roser Rios CATA (FCLB)			11.77/0,0 (11.77/0,0 - x - x)
13.	Natalia Hurtado CATA (IGUA)			11.76/0,0 (11.12/0,0 - 11.76/0,0 - x)

Peso (5)

1.	Irache Quintanal	CATA	FCLB	16.44 (15.18 - 16.25 - x - x - x - 16.44)
2.	Martina de la Puente	ASTU	VATM	16.33 (15.59 - 15.86 - 15.74 - 15.80 - x - 16.33)
3.	Úrsula Ruiz	CREA	FCLB	15.67 (15.39 - 15.67 - x - x - x - 15.43)
4.	María Lorena Aguilar	MALA	NERJ	13.78 (x - 13.76 - x - x - 13.64 - 13.78)
5.	Yamilé Paumier	TENE	TFCC	13.10 (13.05 - 12.75 - x - 13.10 - 12.38 - x)
6.	Amaia Dublang	GUIP	ATSS	12.81 (11.95 - 12.81 - 12.47 - x - 12.47 - x)
7.	Verónica Ferrero	BURG	CHAP	12.67 (12.40 - 12.54 - 12.67 - x - 12.50 - 12.29)
8.	Natalia Ourmakaeva (RUS)	GUIP	BIDZ	11.77 (10.68 - 11.76 - 10.97 - 11.32 - 11.77 - 10.92)

Disco (4)

1.	Irache Quintanal	CATA	FCLB	54.09 (x - x - 50.28 - 54.09 - x - x)
2.	Mercedes de Santaló-Ossorio	GALI	BEPA	51.86 (51.86 - x - 51.04 - 50.27 - x - x)
3.	Sabina Asenjo	LEON	ADUS	51.00 (48.51 - 47.95 - 47.89 - x - 50.04 - 51.00)
4.	Sonia Godall	CATA	VATM	49.84 (49.10 - 49.25 - 49.79 - 48.14 - 49.84 - x)
5.	María Lorena Aguilar	MALA	NERJ	47.97 (x - x - 46.45 - x - 47.97 - x)
6.	Alice Matejková	LPAL	VATM	47.96 (47.96 - 47.25 - 47.96 - x - x - x)
7.	Elena López	VALE	VATM	45.77 (40.94 - 44.67 - 45.77 - 43.48 - x - x)
8.	Olga Antoranz	SEGO	ADMA	43.65 (43.65 - x - 40.94 - x - x - x)
9.	María Ascensión Rodríguez SMLP (RIAF)			42.90 (42.25 - x - 42.90)
10.	Ana Galloré CATA (AEHO)			42.30 (42.30 - x - 41.61)
11.	María José Gómez MALA (NERJ)			41.01 (41.01 - 40.85 - 40.83)



Otro doblete, también femenino, llegó con Irache Quintanal en peso y disco.

Martillo (5)

1.	Berta Castells	CATA	VATM	64.44 (61.78 - 61.46 - 64.44 - 60.95 - x - x)
2.	María Dolores Pedrares	GALI	VATM	59.35 (57.15 - x - 59.35 - x - x - x)
3.	Raquel Ruth Sola	MADR	INDM	55.67 (x - 54.46 - 53.08 - 54.72 - 53.38 - 55.67)
4.	Erika Soriano	ALIC	VATM	54.58 (x - 52.93 - x - 54.58 - x - 52.00)
5.	María Carmen Vidal	VALE	PLCS	53.96 (x - 46.94 - 53.19 - 53.96 - x - x)
6.	Iratxe Olazábal	VIZC	BEPA	52.30 (51.35 - 52.15 - 50.06 - x - 46.17 - 52.30)
7.	Laura Rey	CATA	AEHO	51.79 (47.60 - 51.79 - 47.45 - x - x - 51.60)
8.	Lidia Pons	CATA	AEHO	51.33 (51.32 - x - x - 50.29 - 51.33 - 50.74)
9.	Pilar Martín MADR (ADUS)			50.32 (50.32 - 47.99 - 50.27)
10.	Belén Mesa CATA (AACA)			50.03 (x - 50.03 - 49.69)
11.	Tania Sola NAVA (PAMA)			49.50 (48.03 - 46.21 - 49.50)
12.	Elena Izquierdo MADR (ADMA)			49.48 (x - 49.48 - x)
	Miren Delgado VIZC (ATSS)			sm. (x - x - x)

Jabalina (4)

1.	Mercedes Chilla	CADI	CHAP	59.02 (59.02 - x - 58.83 - 58.00 - 54.16 - x)
2.	Nora Aida Bicet (CUB)	VIZC	VATM	51.33

HISTORIA DE LOS CAMPEONATOS DE ESPAÑA ABSOLUTOS AL AIRE LIBRE

(x - 51.33 - x)							
3.	María Idoia Mariezkurrena	NAVA PAMA	47.56	4.	Fútbol Club Barcelona	FCLB	47.25
(47.56 - 47.16 - x - x - 42.48 - p)				(Cristina Ferrándiz, Laura Trapero, Plácida Azahara Martínez, Eva Martín)			
4.	Isabel Cebollada	ARAG FCLB	45.78	4.	ISS Associació Esportiva L'Hospitalet	AEHO	47.33
(42.00 - 40.98 - 45.78 - 41.62 - 45.20 - 41.64)				(Mireia Martí, Carmen Sánchez, Oyidiya Oji (NGR), Laia Forcadell)			
5.	Nuria Ferrer	CATA AACA	45.45	5.	Agrupación Deportiva Marathon	ADMA	47.37
(40.77 - x - 45.45 - 45.32 - x - x)				(Inés Marín, Laura Natali Sotomayor, Yolanda García, Juliet Itoya)			
6.	Vanessa Morales	LPAL MOJA	44.81	6.	C.A.Benacantil Puerto de Alicante OHL	BEPA	47.75
(44.81 - 43.64 - 43.66 - 42.41 - 42.42 - 43.09)				(Virginia Villar, Raquel Castelló, Nadja González, Kudirat Akghibe (NGR))			
7.	Gemma Brisa	CATA UALL	43.71	7.	Krafft - Atlético San Sebastián	ATSS	47.82
(43.71 - x - 38.62 - 42.09 - 42.00 - 39.50)				(María Esperanza Palacios, Iratxe Etxebarria, Marta Peña, Maitane Iruretagoiena)			
8.	María Ángeles Filgueira	GALI SGIP	41.90	8.	Club Atletismo Valladolid-Universidad de Valladolid	CAUV	49.10
(41.33 - 41.90 - 40.50 - 39.74 - x - 40.57)				(María Teresa García, Alicia Casado, Emma Alonso, María de Frutos)			
9. Lorea Olóriz NAVA (PAMA) 41.81 (40.50 - x - 41.81 - x - 34.54 - 33.99) -							
10. Esther Gutiérrez CANT (ADUS) 40.17 (x - x - 40.17) - 11. Inmaculada González MADR (ADMA) 39.81 (39.35 - 39.57 - 39.81) - 12. Marites Leticia Corro MADR (RIAF) 39.18 (34.58 - 36.18 - 39.18)							

10.000m marcha (4)

1.	Sonata Milusauskaite (LTU)	CATA FCLB	46:04.56
2.	Julia Takacs (HUN)	MADR BEPA	46:44.55
3.	Teresa de Jesús Linares	TENE TFCC	47:39.24
4.	María Isabel Pérez	TENE TFCC	48:35.53
5.	Ainhoa Pinedo	CADI ADUS	48:48.58
6.	Lorena Luaces	GALI GAPO	49:18.11
7.	Ana Cortés	VALE ATSS	49:22.27
8.	Rocío Bajo	MADR NERJ	51:48.50
9. Eva María Iglesias GALI (BIDZ) 52:21.39 - 10. Sara Alonso MADR (NERJ) 52:54.16 - 11. Eliena Pavón TOLE (ADMA) 59:48.34 - Carmen Boné GALI (BEPA) desc. (230.6a) - Beatriz Pascual CATA (VATM) desc. (230.6a) - María José Poves ARAG (SCOR) desc. (230.6a) - María Vasco CATA (BLBL) desc. (230.6a)			

Tiempos intermedios: 1.000m: Milusauskaite 4:36.22; 2.000m: Vasco 8:59.59; 3.000m: Vasco 13:25.28; 4.000m: Vasco 17:48.53; 5.000m: Vasco 22:08.55; 6.000m: Vasco 26:30.08; 7.000m: Pascual 31:13.12; 8.000m: Milusauskaite 36:36.53; 9.000m: Milusauskaite 41:21.03

4x100m (5)

1.	Club Atletismo Valencia Terra i Mar	VATM	45.61
(Ana Torrijos, Josephine Onyia, Claudia Troppa, Glory Alozie)			
2.	Scania Pamplona Atlético	PAMA	46.81
(Goretty Iribarren, Esther Arregui, María Victoria Villanueva, Amaia Ederra)			

Heptatlón (4/5)

1fc.	Julie Holliman	(GBR)	5.643	15.00/-0.9	1.81	11.71	24.58/+0,3	5.91/-0,137.00	2.21.02
2.	Ana Capdevila	CAST PLCS	5.532	14.05/-0.9	1.69	10.59	25.14/+0,3	5.96/-0,533.96	2.15.37
3fc.	Rosalyn Gonse	(GBR)	5.451	14.70/-0.9	1.66	12.91	25.61/+0,3	5.72/-0,341.85	2:26.12
4fc.	Kate Cowley	(GBR)	5.224	14.43/-0.9	1.69	11.16	26.24/+0,3	5.61/0,036.17	2.25.04
5.	Laura Ginés	ARAG SCOR	5.090	15.15/-0.9	1.69	12.42	25.18/+0,3	5.11/+3,436.64	2.31.42
6.	Cristina Teixeira	MADR CHAP	4.953	15.26/-0.5	1.75	11.67	27.31/+0,3	5.53/-1,237.18	2.39.23
7fc.	Carina Gomes	(POR)	4.858	14.71/-0.5	1.51	10.42	26.69/+1,1	5.46/+2,433.88	2.20.80
8.	Patricia Paz	MURC UCAM	4.785	15.11/-0.5	1.48	11.33	26.16/+1,1	5.36/-0,235.20	2.27.53
9.	Raquel Escorihuela	CAST PLCS	4.701	15.90/-0.5	1.60	11.81	27.59/+1,1	5.45/+1,029.72	2.24.18
10.	Sara Gutiérrez	GRAN DICO	4.570	16.14/-0.5	1.57	9.99	27.24/+1,1	5.21/+1,534.57	2.23.91
11.	Anna Circuns	CATA CAMA	4.399	15.55/-0.5	1.60	9.95	27.27/+1,1	5.16/0,029.73	2.30.83
12.	Esther Torres	CADI NERJ	4.325	16.36/-0.5	1.54	9.94	27.04/+1,1	5.31/+0,525.92	2.28.72
Ruth Unzu	NAVA PAMA	-	-	14.27/-0.9	1.60	10.40	25.61/+0,3	5.72/0,018.24	
María Peinado	JAEN VATM	-	-	14.13/-0.9	1.63	12.58			
Cristina Bárcena	CATA FCLB	-	-	15.07/-0.9	1.48	11.41			
Marta Miró	CATA AACA	-	-	15.40/-0.5	1.48				

4x400m (5)

1.	Club Atletismo Valencia Terra i Mar	VATM	3:44.44
(Cristina Alexandra Fuentes, Elena Córcoles, Beatriz Montero, Begoña Garrido)			
2.	Scorpio 71-Mundo de Zaragoza	SCOR	3:46.40
(Sandra Álava, Shawnee Johnson, Natalia Sanz, Gladys Gist Stephens (NGR))			
3.	Atletismo Puma Chapin Jerez	CHAP	3:49.20
(Teresa Torres, Elián Pérez, Emilia Paunica, Susana Fernández)			
4.	C.A.Benacantil Puerto de Alicante OHL	BEPA	3:49.84
(Ángela López Martí, Blanca Galindo, Suzanne Elise Hasler (GBR), Kudirat Akghibe (NGR))			
5.	Fútbol Club Barcelona	FCLB	3:52.16
(Sonia Rodríguez, Anna Bové, Iris María Fuentes-Pila, Olga Ortega)			
6.	Ría Ferrol Club de atletismo - Concepción Arenal	RIAF	3:54.27
(Lidia Casal, Susana Castro, Khadija Rahmouni, Beatriz Bachero)			
7.	Universidad Católica San Antonio Murcia-Cartagena	UCAM	3:58.27
(Yolanda Cebrián, Marta Romero, María Caridad Hernández, Ana Ortega)			
8.	Escuela de Atletismo Morro Jable-Playas de Jandia	MOJA	4:02.96
(Alicia Losada, Concepción Jiménez, Ana Toral, Solange Andreia Pereira (POR))			

MEDALLERO DE CLUBES

		O	P	B	TT
1. Valencia Terra i Mar	VTM	6	10	5	21
2. F. C. Barcelona	FCB	7	2	9	18
3. Puma Chapín Jerez	PUM	4	5	6	15
4. Tenerife Cajacanarias	TEI	3	1	0	4
5. Diputación Córdoba	DCO	2	0	0	2
6. Scania Navarra	PAM	1	2	1	4
7. Playas de Castellón	CAS	1	1	2	4
8. A.D. Marathon	ADM	1	1	1	3
9. C.A. Adidas	ADI	1	1	0	2
9. La Rioja Atletismo	RIO	1	1	0	2
10. Krafft - San Sebastián	ASS	1	0	1	3
11. Ciudad de Puertollano	CPU	1	0	0	1
Agrupaejido	EJI	1	0	0	1
Eliana Llanera	ELI	1	0	0	1
ISS L'Hospitalet	HOS	1	0	0	1
Medilasport	LLE	1	0	0	1
Hinaco Monzón	MNZ	1	0	0	1
Promoaranda	PRO	1	0	0	1
R.C. Celta	RCC	1	0	0	1
Reebok R.C.	REE	1	0	0	1
Amigos At. Valdemoro	VLD	1	0	0	1
22. Pto. Alicante OHL	OHL	0	2	2	4
23. Universidad de Burgos	UBU	0	2	1	3
24. EAMJ Playa de Jandía	MOJA	0	1	2	3
25. Simply Scorpio 71	SCP	0	1	0	1
26. Bidezabal A.T.	BID	0	1	1	2
Nike Running	NIK	0	1	1	2
28. A.D.A.S.	ADA	0	1	0	1
UCAM-Cieza Golf	ATH	0	1	0	1
Decatlon Kondy	DEC	0	1	0	1

Lloret La Selva	LLO	0	1	0	1
At. Málaga	MAL	0	1	0	1
Tossal-Silla Alacant	TOS	0	1	0	1
C.A. Torrent	TRT	0	1	0	1
35. Adus Sol Power	POW	0	0	2	2
36. A.E. Blanc i Bleu	BLA	0	0	1	1
C.A. Vic	CI	0	0	1	1
D. Manuel Mtez.	DEM	0	0	1	1
Independiente	INE	0	0	1	1
Sportmanchaquintanar	SMQ	0	0	1	1
Universidad de León	UNL	0	0	1	1
Independiente	INE	0	0	1	1

Total : 41 clubes

Clasificación por finalistas - Federaciones Autonómicas

1. CATALUÑA	235
2. ANDALUCÍA	153
3. MADRID	137
4. COM. VALENCIANA	130
5. GALICIA	101
6. CASTILLA Y LEÓN	98
7. CASTILLA-LA MANCHA	93
8. CANARIAS	69
9. CANTABRIA	60
10. PAÍS VASCO	58
11. ARAGÓN	49
12. NAVARRA	47
13. ASTURIAS	38
14. MURCIA	31
15. LA RIOJA	23
16. ISLAS BALEARES	22
17. EXTREMADURA	18



Rosa Morató camino de su sexto título consecutivo en 3.000m obstáculos; aún ganaría otro más en 2010.

RUTH BEITIA ENGRANDECE SU LEYENDA SALTANDO 2,02m



Noventa años después, el Campeonato de España regresó a San Sebastián, a la ciudad donde nació en 1917 y donde después se disputarían las ediciones de 1920, 1953, 1958, 1975, 1983, 1994 y 1998, las dos primeras veces en el estadio de Atocha, las cuatro siguientes en la pista de Anoeta, y desde la edición de 1994 en el estadio de Anoeta, levantado como reemplazo del viejo Atocha e inaugurado en julio de 1993 con el Campeonato Europeo Junior de atletismo.

Volver al origen quizás sea un buen momento para dar un vistazo a las otras historias que suelen dejar los campeonatos, lejos de los focos y los primeros planos, y que en San Sebastián se dieron por partida triple.

Antes de viajar a San Sebastián, José María (Chema) Romera había sido plata hasta en 5 ocasiones consecutivas, siempre tan

cerca del oro, la mayoría de las veces a escasas centésimas, pero siempre tan lejos de la victoria, que por siete veces consecutivas (desde el año 2000 hasta el reciente 2006) había caído en manos del canario Iván Rodríguez. Máxime con Romera acreditando una marca de 49.34, suficiente en sí misma para haber ganado alguno de esos títulos.

Hasta que la cita de San Sebastián, como si de un momento de justicia poética se tratase, otorgó a Chema Romera su primer y único título nacional absoluto, ante la baja por lesión de Iván Rodríguez y con una marca de 50.63 que, como colofón, le brindó al vallista la oportunidad de última hora de viajar al mundial que se disputaría fechas después en Osaka.


Historias, en definitiva, de merecidos momentos de gloria después de toda una vida persiguiéndolos, como las emocionantes lágrimas en Anoeta de Teresa Linares, campeona de España en los 10.000 metros marcha a sus 38 años (47:39.24), tras haber sido campeona nacional en ruta en 1999 y después de tantos años a la sombra de atletas como María Vasco, María José Poves o la pujante Beatriz Pascual, todas ellas descalificadas por los jueces durante esta prueba, siempre tan cara de ganar.

O como la historia del tinerfeño Germán Millán, campeón de España de lanzamiento de peso con 18,54 metros consiguiendo lo que parecía imposible: poner punto y aparte a la racha de 13 triunfos consecutivos de Manolo Martínez, afectado por una difícil temporada con cambio de técnica y regreso a la habitual, tendinitis en un hombro y con un campeonato nacional emocionalmente complicado, tras protagonizar un sonado incidente al reclamar a la organización una mejora de las condiciones en las que se iba a desarrollar el concurso, y que finalmente le llevaron a ser tercero, detrás también de Borja Vivas (ambos con 18,46 metros).

El gran Manolo Martínez volvería al año siguiente para sumar dos nuevos y definitivos títulos más en 2008 y 2009, pero antes, feliz con el momento de gloria que le tenía reservado el Campeonato de España, Millán lucía orgulloso su oro y una temporada en la que acababa de hacer la que sería su mejor marca de siempre (19,34).

Mientras, debajo de los focos y delante de todas las cámaras, el campeonato de San Sebastián será recordado por las gestas de Ruth Beitia y el marchador Paquillo Fernández, con sus dos récords de España.

La cántabra elevó su propio récord nacional de salto de altura de 2,00 metros al aire (Avilés, 2003) y 2,01 en pista cubierta (El Pireo, 2007) hasta los 2,02 metros, conseguidos en el primer intento y antes de intentar sin éxito los 2,04 metros. El marchador de Guadix, recién llegado desde su cuartel general en Polonia, donde preparaba el mundial de Osaka, celebró la recuperación en el calendario del campeonato de los 10.000 metros marcha en pista, sustituidos entre 1958 y 2006 por los 20 kilómetros en ruta, con un nueva mejor marca absoluta (38:07.65) que mejoraba su propia marca promesa (38:42.38) y que demostraba su buen estado de forma antes de la cita mundialista.



Junto a los dos récords, el protagonismo de esta edición recayó en los dobles de Belén Recio en 100 (11.71) y 200 metros (23.94), por tercer año consecutivo, y de Irache Quintanal en peso (17,20 metros tras su récord de España de julio con 18,20) y disco (54,09 metros) reeditando su gesta de 2004. Y la emoción en las gradas volvió a sentirse de nuevo en los finales de los 1.5000 metros y 3.000 metros obstáculos en la categoría de hombres, con sendas victorias de Juan Carlos Higuero (3:40.41) y Antonio David Jiménez Pentinel (8:21.88), quienes sumaron así su quinto y su sexto título nacional, respectivamente, curiosamente el último que ambos atletas conseguirían.

En total, un 50% de los campeones, 19 de 38 más el citado Paquillo Fernández en la nueva prueba de marcha, renovaron sus títulos: Ángel David Rodríguez (10.41), Jesús España (13:30.24), Jackson Quiñónez (13.44), Mario Pestano (66.12 tras su récord de España en Atenas de 68,26), Moisés Campeny (70.45), Gustavo Dacal (73.13), Mayte Martínez (2:06.18), Rosa Morató (9:51.63, tras haber batido dos veces el récord de España en julio hasta dejarlo en 9:26.23), Naroa Agirre (4,30 tras un invierno en el que llegó a 4,56), Concepción Montaner (6,48), Carlota Castrejana (14,25 tras sus 14,64 bajo techo), Berta Castells (64,44), Mercedes Chilla (59,02), más los ya citados Higuero, Pentinel, Beitia, Quintanal en disco y Recio por partida doble.


Por otra parte, Javier Bermejo (2,22), Javier Gazol (5,15), Joan Lino Martínez (7,90), David Gómez (7470) y la citada Quintanal en peso, recuperaron sus tronos; y atletas como Mark Ujakpor (47.19), Manuel Olmedo (1:49.31), Andrés Capellán (16,31), Iris Fuentes-Pila (4:23.06), Josephine Onyia (12.89) o Laia Forcadell (58.34) sumaron el que sería el primero de sus respectivos títulos en sus pruebas correspondientes.

Y junto a los citados Romera, Millán y Linares, Alberto Dorrego (21.66), Begoña Garrido (54.71), Marta Romo (15:50.25) y Ana Capdevila (5532) consiguieron en San Sebastián el que sería su único título nacional absoluto al aire libre en dichas pruebas.

Todo estaba listo para el Campeonato del Mundo que se disputó en Osaka (Japón) a finales de agosto y primeros de septiembre, y de donde el equipo español regresó con tres medallas (plata de Paquillo Fernández y los históricos bronce de Maite Martínez y María Vasco), un total de 10 finalistas entre los 46 miembros de la selección nacional (28 hombres y 18 mujeres) y el récord de España de Jackson Quiñónez en 110 metros vallas (13.33 en semifinales e igualado con la séptima posición en la final), vigente hasta 2016.



Maite Martínez, imbatible en 800m.



Una eufórica Ana Capdevila, campeona en heptatlón.

2008

88º Campeonato de España Absoluto
Santa Cruz de Tenerife (26/27.7)
 Centro Insular de Atletismo (CIAT)



HOMBRES

100m

Eliminatorias (26) - Clasifican los 3 primeros de cada serie y los 4 mejores tiempos

Elim.1 (-0,1): 1. Rodríguez 10.66 - 2. Santos 10.77 - 3. Beitia 10.78 - 4. Saketos 10.92 - 5. I. López 10.94 - 6. Javier Fernández NAVA (PAMA) 11.07 - 7. Freddy Eduardo Quintero (ECU) MADR (ADMA) 13.39

Elim.2 (-1,2): 1. Grant 10.61 - 2. Hamdoun 10.87 - 3. Molowny 10.88 - 4. Andújar 10.96 - 5. A. López 10.97 - 6. Iván Martínez VALE (PLCS) 11.04 - 7. Jorge Garí ARAG (PAMA) 11.15

Elim.3 (+0,1): 1. Pros 10.85 - 2. Altés 10.88 - 3. Gavaldá 10.89 - 4. David Alexis Aguirreburualde VIZC (UNPV) 11.05 - 5. Sergio González MALA (NERJ) 11.06 - 6. Sergio Mariscal VALE (FENC) 11.17 - Patrick Ike Chinedu (NGR) GALI (GAPO) n.

Elim.4 (-0,6): 1. Mocholí 10.76 - 2. Touré 10.88 - 3. J. López 10.94 - 4. Ceci-

lio Maestra GRAN (CHAP) 11.03 - 5. Diego Alexandre Alonso PALE (BEPA) 11.07 - 6. José Ramón Latorre GUIP (RSOC) 11.14 - 7. Salvador Romero MURC (UCAM) 11.54

Semifinales (26) - Clasifican los 4 primeros de cada serie

Sf.1 (-2,1): 1. Dwayne Grant (GBR) VALE (PLCS) 10.64 - 2. Santos 10.96 - 3. Molowny 10.97 - 4. Gavaldá 10.98 - 5. Hamdoun 10.99 - 6. Iván López GRAN (NERJ) 11.19 - 7. José Antonio Andújar GRAN (NERJ) 13.15 - Ángel David Rodríguez MADR (CHAP) n.

Sf.2 (-0,7): 1. Mocholí 10.70 - 2. Beitia 10.81 - 3. J. López 10.83 - 4. Altés 10.84 - 5. Rubén Pros CATA (UALL) 10.88 - 6. Alain López GUIP (RSOC) 10.92 - 7. Soldeplata Saketos CATA (AVIC) 11.09 - 8. Katim Touré (SEN) FUER (MOJA) 11.16

Final (26) (+2,2)

1.	Iván Mocholí	VALE	VATM	10.52
2.	Mohamed Amin Hamdoun	CADI	BAAL	10.69
3.	José López	SEVI	PLCS	10.73
4.	Diego Moisés Santos	HUEL	APUH	10.74
5.	Orkatz Beitia	VIZC	PLCS	10.79
6.	Alberto Gavaldá	ARAG	PLCS	10.79
7.	Marc Altés	CATA	CNRP	10.80
8.	Daniel Molowny	TENE	CEAT	10.81

200m

Eliminatorias (26) - Clasifican los 2 primeros de cada serie y los 2 mejores tiempos

Elim.1 (-0,4): 1. Flores 21.71 - 2. Sáez 21.91 - 3. Martínez 21.92 - 4. Sunday Omotayo Adeleye (NGR) LPAL (AILP) 22.13 - 5. Alex Puchol CATA (AEHO) 22.38 - 6. José Antonio Vizuete VALE (FENC) 22.43 - Álvaro Aljarilla CATA (FCLB) desc. (163.3)

Elim.2 (-0,4): 1. Sanz 21.45 - 2. Onyemachi Audu Erete (NGR) VALE (FENC) 21.52 - 3. Pérez 21.91 - 4. José María García-Borreguero VIZC (FCLB) 21.96 - 5. Miguel Camarena MADR (VIHA) 22.17 - 6. Jorge Garí ARAG (PAMA) 22.18 - 7. Miguel Gómez GALI (CELV) 22.44

Elim.3 (-1,1): 1. Fernández 21.83 - 2. Mena 21.85 - 3. Lozano 21.90 - 4. Alberto Dorrego TOLE (UALL) 22.02 - 5. Javier Planas MURC (TOVA) 22.20 - 6. Eñaut Gereñu GUIP (TXIN) 22.41 - Katim Touré (SEN) FUER (MOJA) n.

Final (27) (+1,2)

1.	Javier Sanz	NAVA	ARDO	21.42
2.	Rubén Fernández	PALE	CITO	21.57
3.	Luis Flores	BURG	CHAP	21.73
4.	Julián Lozano	CATA	CDEL	21.76
5.	Antonio Martínez	ALIC	PLCS	21.83
6.	Álvaro Sáez	CATA	UALL	21.85
7.	Edgar Pérez	CATA	AACA	21.94
8.	Josué Mena	MALA	NERJ	22.02

400m

Eliminatorias (8) - Clasifican los 2 primeros de cada serie y los 2 mejores tiempos

Elim.1: 1. Onyemachi Audu Erete Udomsinachi (NGR) VALE (FENC) 47.29 - 2. Hualde 47.77 - 3. David Canal VALE (FENC) 48.26 - 4. Óscar Albalat VIZC (FCLB) 48.34 - 5. Jesús Alberto García MADR (PLCS) 48.64 - 6. Luis Lizán CATA (BEPA) 49.26 - 7. Alberto Montero CREA (CHAP) 49.63



Iván Mocholi camino del triunfo en 100m.



Santiago Ezquerro (derecha) en los metros finales del 400m que le daría su único título absoluto.

Elim.2: 1. Nouha Badji (SEN) FUER (MOJA) 46.95 - 2. Ruiz 48.26 - 3. Antonio Fernández MALA (NERJ) 48.50 - 4. Marc Orozco CATA (FCLB) 48.64 - 5. Jesús Pérez MADR (ADMA) 48.86 - 6. Pau Fradera CATA (FCLB) 49.23 - Alejandro Saavedra GRAN (TOVA) n.

Elim.3: 1. Melo 47.25 - 2. Ujakpor 47.35 - 3. Navas 48.03 - 4. Juan de Dios Jurado JAEN (ADIZ) 48.36 - 5. Alejandro Guerrero MADR (VIHA) 48.89 - 6. Pedro Roberto Láinez ALIC (GAPO) 49.71

Elim.4: 1. Ezquerro 47.28 - 2. Williams 47.85 - 3. Vázquez 48.06 - 4. Jordi Rabal CATA (FCLB) 49.02 - 5. Santiago Soler MADR (ADMA) 50.17 - Luis Flores BURG (CHAP) ab.

Final (27)

1.	Santiago Ezquerro	RIOJ	CORV	46.95
2.	Mark Ujakpor	MADR	ADMA	46.98
3.	David Salvador Melo	VALE	PLCS	47.74
4.	Luis Hualde	NAVA	PAMA	47.94
5.	Sean James Williams	CATA	INCT	48.22
6.	Dario Vázquez	GALI	GAPO	48.26
7.	Alesander Navas	ALBA	BEPA	48.30
8.	Daniel Ruiz	CUEN	CHAP	48.79

800m

Eliminatorias (26) - Clasifican los 2 primeros de cada serie y los 2 mejores tiempos

Elim.1: 1. Quesada 1:48.10 - 2. Cortés 1:48.37 - 3. Rodríguez 1:48.52 - 4. Crespo 1:48.79 - 5. David Palacio SEVI (BAAL) 1:50.82 - 6. Adrián Álvarez ASTU (CAUO) 1:51.04 - 7. Eduardo Suárez ASTU (ESNO) 1:53.75 - Víctor Seco MADR (TAJM) ab.

Tiempo intermedio: 400m: Rodríguez 52.26

Elim.2: 1. Marco 1:49.78 - 2. Barrios 1:49.80 - 3. Juan José Troya SORI (PLCS) 1:50.08 - 4. Francisco Rodríguez SEVI (MOJA) 1:50.88 - 5. Oriol Bonet CATA (AEHO) 1:52.78 - 6. Ignacio Laguna MADR (ADMA) 1:53.74 - 7. Marcos Blanquillo MADR (PAMA) 1:55.70 - Kevin López SEVI (BEPA) desc. (163.3)

Tiempo intermedio: 400m: Troya 52.89

Elim.3: 1. Reina 1:48.78 - 2. Olmedo 1:48.79 - 3. Víctor Riobó GALI (MOJA) 1:49.06 - 4. José Fernando Díez VALL (JUHE) 1:49.13 - 5. David Bustos BALE (MTCA) 1:49.44 - 6. Miguel Cartagena MADR (ADMA) 1:51.84 - 7. Jorge Celestino MADR (BEPA) 1:51.87

Tiempo intermedio: 400m: Riobó 53.07

Final (27)

1.	Manuel Olmedo	SEVI	FCLB	1:49.53
2.	Miguel Quesada	CATA	JATS	1:49.70
3.	Antonio Manuel Reina	SEVI	NIKE	1:49.81

4.	Luis Alberto Marco	SEVI	NIKE	1:50.07
5.	Álvaro Rodríguez	VALL	NIKE	1:51.02
6.	Salvador Crespo	ALBA	PLCS	1:51.08
7.	José Manuel Cortés	HUEL	CHAP	1:51.27
8.	Eugenio Barrios	TOLE	SPMQ	1:53.98

Tiempo intermedio: 400m: Rodríguez 56.41

1.500m

Eliminatorias (26) - Clasifican los 4 primeros de cada serie y los 4 mejores tiempos

Elim.1: 1. Estévez 3:47.14 - 2. Casado 3:47.15 - 3. Martín 3:48.14 - 4. Carnicer 3:48.50 - 5. Montaner 3:48.63 - 6. Castro 3:48.94 - 7. Villarrubia 3:49.13 - 8. Fernández 3:49.72 - 9. Jordan Santos ALAV (BEPA) 3:49.78 - 10. Víctor Sánchez MADR (UNPV) 3:53.81 - 11. Sergio Vallejo MADR (RSOC) 3:58.44

Tiempos intermedios: 400m: Carnicer 59.76; 800m: Montaner 2:01.81; 1.200m: Fernández 3:05.84

Elim.2: 1. Higuero 3:50.16 - 2. Ruiz 3:50.42 - 3. Esteso 3:50.78 - 4. Redolat 3:50.84 - 5. Juan Diego Bote EXTR (CHAP) 3:51.58 - 6. Francisco Javier Abad BURG (CICL) 3:52.80 - 7. Daniel Lahaba GRAN (PLCS) 3:53.46 - 8. Marcos Montaña SEVI (PLCS) 3:55.08 - 9. Juan Pablo Fernández GALI (SGIP) 3:55.77 - 10. Iván Fernández ALAV (JUHE) 3:57.24 - Jesús Manuel Cardo CATA (AEHO) ab.

Tiempos intermedios: 400m: Abad 1:06.40; 800m: Fernández 2:09.23; 1.200m: Higuero 3:08.39

Final (27)

1.	Arturo Casado	GUAD	ADIZ	3:51.51
2.	Reyes Estévez	CATA	NIKE	3:51.76
3.	Juan Carlos Higuero	BURG	PRAD	3:51.90
4.	Diego Ruiz	BURG	UNBU	3:52.09
5.	José Antonio Redolat	VALE	VATM	3:52.85
6.	Pedro Antonio Esteso	ALIC	DCEL	3:52.87
7.	Emilio Antonio Martín	HUEL	PLCS	3:53.64
8.	Felipe Carnicer	SORI	CHAP	3:54.42
9.	Rubén Castro CATA (BEPA) 3:54.43			
10.	Mariano Enrique Villarrubia MADR (CAPO) 3:56.78			
11.	Álvaro Fernández MALA (NERJ) 3:56.83			
12.	Víctor Montaner CATA (IGUA) 4:01.70			

Tiempos intermedios: 400m: Casado 1:07.19; 800m: Casado 2:14.15; 1.200m: Casado 3:12.52

5.000m (27)

1.	Jesús España	MADR	AMVA	14:11.70
2.	Alberto García	MADR	ADIZ	14:12.63
3.	Francisco España	MADR	AMVA	14:13.76

- | | | | | |
|----|------------------------|------|------|----------|
| 4. | Jonay Miguel González | TENE | TFCC | 14:14.31 |
| 5. | Carles Castillejo | CATA | ADIZ | 14:14.93 |
| 6. | Francisco Javier Alves | EXTR | NIKE | 14:15.48 |
| 7. | Manuel Ángel Penas | GALI | CHAP | 14:17.31 |
| 8. | Jesús Antonio Núñez | TOLE | BIKT | 14:19.48 |
9. Sergio Sánchez LEON (FCLB) 14:20.49 - 10. Javier Guerra SEGO (BIKT) 14:21.58 - 11. Francisco José Bachiller MADR (BIKT) 14:35.75 - 12. José España MADR (UAGD) 14:37.97 - 13. Iván Hierro CANT (PIEL) 14:40.78 - 14. Pablo Villalobos EXTR (CHAP) 14:46.58 - 15. Francisco Javier López TOLE (BIKT) 14:49.70
 Tiempos intermedios: 1.000m: Núñez 3:01.19; 2.000m: Castillejo 5:53.55; 3.000m: López 8:48.95; 4.000m: Núñez 11:39.30

110m vallas

Eliminatorias (26) - Clasifican los 2 primeros de cada serie y los 2 mejores tiempos

- Elim.1** (-1,6): 1. De la Calle 14.58 - 2. Ruiz 14.72 - 3. F.J. López 14.73 - 4. Iván Hernández LANZ (PLCS) 15.15 - 5. Juan Manuel Corbacho CATA (GRAN) 15.26 - 6. Roberto de Prado SALA (UALL) 16.03
Elim.2 (0,0): 1. Maiza 14.33 - 2. Estruch 14.42 - 3. Navarro 14.55 - 4. Xavier Pascual GUIP (PAMA) 15.05 - 5. Alfonso López MADR (AARG) 15.14 - 6. Sergi Matas CATA (GEEG) 15.35
Elim.3 (-2,6): 1. Barragán 14.44 - 2. Barros 14.95 - 3. Luis Ángel Pérez BURG (UNBU) 15.19 - 4. Julián Ortiz MADR (VIHA) 15.30 - Jackson Quiñónez CATA (FCLB) n.

Final (27) (+0,8)

- | | | | | |
|----|------------------------|------|------|-------|
| 1. | Christian de la Calle | MADR | ADMA | 14.03 |
| 2. | Iban Maiza | GUIP | RSOC | 14.21 |
| 3. | Joan Estruch | CAST | PLCS | 14.42 |
| 4. | Alejandro Navarro | GRAN | DICO | 14.49 |
| 5. | Francisco Ruiz | JAEN | CHAP | 14.54 |
| 6. | Miguel Ángel Barros | LEON | CHAP | 14.57 |
| 7. | Francisco Javier López | CORD | NERJ | 14.61 |
| 8. | Juan Ramón Barragán | JAEN | CJJA | 16.31 |

400m vallas

Eliminatorias (26) - Clasifican los 3 primeros de cada serie y los 2 mejores tiempos

- Elim.1:** 1. Cabello 51.63 - 2. Edward Betts (GBR) ASTU (CAUO) 52.37 - 3. Romera 52.63 - 4. Fidalgo 53.13 - 5. Manuel Ruiz MADR (CELV) 53.16 - 6. Francisco Colomar BALE (PLCS) 53.21 - 7. Daniel Pedro García CATA (AEHO) 53.47 - 8. Mishael García ASTU (ESNO) 53.48
Elim.2: 1. Gómez 51.76 - 2. Sagredo 51.88 - 3. Sarmiento 52.16 - 4. Vallés 52.18 - 5. Pérez 52.54 - 6. Jaime Juan TOLE (CHAP) 52.88 - 7. Javier Cartagena MADR (ADMA) 53.87 - 8. José Mena MALA (NERJ) 54.80

Final (27)

- | | | | | |
|----|---------------------|------|------|-------|
| 1. | Javier Sagredo | BURG | CAPI | 51.53 |
| 2. | Diego Cabello | CANT | CHAP | 52.13 |
| 3. | José María Romera | NAVA | PAMA | 52.30 |
| 4. | Diego Gómez | SMLP | AILP | 52.58 |
| 5. | Juan Enrique Vallés | VALE | PLCS | 53.32 |
| 6. | Javier Fidalgo | GALI | GAPD | 53.44 |
| 7. | Luis Ángel Pérez | BURG | UNBU | 53.81 |
| | Ignacio Sarmiento | TENE | MOJA | ab. |

3.000m Obstáculos (26)

- | | | | | |
|----|------------------|------|------|---------|
| 1. | Eliseo Martín | ARAG | CAMZ | 8:37.60 |
| 2. | José Luis Blanco | CATA | ATLL | 8:40.78 |
| 3. | Rubén Palomeque | CATA | FCLB | 8:42.59 |
| 4. | Ángel Mullera | CATA | ATLL | 8:45.24 |
| 5. | Enrique Sánchez | MADR | CHAP | 8:47.44 |
| 6. | Diego Tamayo | MADR | ADMA | 8:48.01 |
| 7. | Tomás Tajadura | BURG | UNBU | 8:48.70 |
| 8. | Marcos Peón | ASTU | CAUO | 8:52.40 |



La punta de velocidad final le dió el triunfo en 5.000m a Jesús España.

9. Francisco Javier Lara JAEN (CJJA) 8:52.95 - 10. Antonio David Jiménez SEVI (REER) 8:53.84 - 11. Elmiloudi Dahbi (MAR) VIZC (UNPV) 8:59.19 - 12. Sebastián Martos JAEN (CJJA) 8:59.30 - 13. Sergio Martín CANT (CHAP) 9:01.23 - 14. Juan Antonio Pousa GALI (GAPO) 9:03.52 - 15. Jorge Raso GRAN (PLCS) 9:07.38 - 16. Abdeslam Louah CATA (AACA) 9:11.91 - 17. Alberto Paredes MADR (LYNZ) 9:19.26 - Pedro Ribeiro (POR) ab.
 Tiempos intermedios: 1.000m: Blanco 2:58.11; 2.000m: Blanco 5:53.22

Altura (27)

- | | | | | | |
|----|---------------------|------|------|------|--|
| 1. | Javier Bermejo | CREA | PUER | 2.24 | (2.11-1 / 2.16-1 / 2.20-1 / 2.24-2 / 2.31-xxx) |
| 2. | Miguel Ángel Sancho | VALE | PLCS | 2.20 | (2.05-1 / 2.11-2 / 2.16-1 / 2.20-2 / 2.24-xxx) |
| 3. | Simón Siverio | TENE | TFCC | 2.11 | (2.00-1 / 2.05-2 / 2.08-2 / 2.11-2 / 2.14-xxx) |
| 4. | Javier Villalobos | VIZC | FENC | 2.11 | (2.00-1 / 2.05-2 / 2.08-1 / 2.11-3 / 2.14-xxx) |
| 5. | Carles Triadó | CATA | AEHO | 2.11 | (2.00-1 / 2.05-2 / 2.08-2 / 2.11-3 / 2.14-xxx) |
| 6. | David Antona | MADR | BEPA | 2.08 | (2.00-2 / 2.08-1 / 2.11-xx / 2.14-x) |
| 7. | Miquel Vélez | CATA | FCLB | 2.08 | (2.00-2 / 2.05-1 / 2.08-3 / 2.11-xxx) |



Luis Felipe Méliz, sin rivales en longitud.

- 8=. Ola Jorgen Carlsson (SWE) MALA NERJ 2.05
(2.00-1 / 2.05-3 / 2.08-xxx)
- 8=. Lemen Fatty CATA UALL 2.05
(2.00-1 / 2.05-3 / 2.11-xxx)
- 8=. Enrique Gimeno VALE FENC 2.05
(2.00-1 / 2.05-3 / 2.08-xxx)
11. Luis Alberto Florentin ARAG (CHAP) 2.00 (2.00-2 / 2.05-xxx) - Enrique Asensio SALA (UNBU) sm (2.00-xxx) - Pablo Sarmiento VALL (MOJA) ab.

Pértiga (27)

1. Alberto Martínez MADR MOJA 5.30
(4.90-1 / 5.10-1 / 5.30-1 / 5.55-xxx)
2. Albert Vélez CATA FCLB 5.10
(4.70-2 / 4.90-1 / 5.10-2 / 5.20-xxx)
3. Igor Bychkov CATA CHAP 5.00
(5.00-1 / 5.20-xxx)
- 4=. Javier Sebastián Gazol ARAG CAMZ 5.00
(5.00-2 / 5.20-xxx)
- 4=. Manel Concepción CATA PLCS 5.00
(4.70-1 / 4.90-3 / 5.00-2 / 5.10-xxx)
6. Luis García MADR MOJA 4.90
(4.70-2 / 4.90-3 / 5.00-xxx)
- 7=. Oriol Adeva CATA FCLB 4.70
(4.70-1 / 4.90-xxx)
- 7=. Guillermo González ARAG UNPV 4.70
(4.70-1 / 4.90-xxx)

- 7=. Jonathan Pérez GUIP RSOC 4.70
(4.70-1 / 4.90-xxx)

Aaron Ballesteros MADR (ADMA) sm (4.90-xxx) - Esteban Montero CATA (UALL) sm (4.70-xxx)

Longitud (26)

1. Luis Felipe Méliz GUAD PLCS 8.05/+1,6
(8.01/+1,2 - 8.05/+1,6 - 7.90/+1,4 - x - p - p)
2. Joan Lino Martínez GUAD FCLB 7.53/+1,2
(7.53/+1,2 - x - 7.50/-0,1 - x - p - p)
3. Alberto Sanz TOLE MOJA 7.47/+0,5
(x - 7.44/+1,1 - x - x - 7.47/+0,5 - x)
4. Taha Bakali-Tahiri SEVI GAPO 7.46/+1,1
(7.05/-0,1 - 7.46/+1,1 - x - 7.44/+0,5 - 7.19/+0,5 - 7.43/+0,9)
5. Álvaro Munguía CANT PAMA 7.38/+2,6
(x - x - 7.38/+2,6 - x - x - 7.27/+0,5)
6. José Antonio Expósito MURC BEPA 7.35/+1,4
(x - x - 7.35/+1,4 - 7.25/+0,3 - 7.31/+0,4 - 7.20/-1,1)
7. Héctor Sánchez CANT BEPA 7.35/+1,6
(7.35/+1,6 - 7.22/+0,7 - x - 7.14/-1,7 - 7.14/+0,9 - 7.04/-0,8)
8. Roger Carulla CATA UALL 7.32/+1,1
(7.02/+0,6 - 7.32/+1,1 - 6.96/-0,8 - 6.76/+1,3 - x - x)
9. Jean Marie Okutu GALI (SGIP) 7.31/+0,5 (7.17/-0,7 - 7.31/+0,5 - 7.21/0,0)
- 10. Jaume Comas BALE (PITI) 7.14/+1,2 (7.03/+1,3 - x - 7.14/+1,2) - 11. Josep Maria Gener CATA (FCLB) 6.98/+2,0 (6.96/+0,6 - 6.98/+2,0 - x) - 12. Antonio Pérez JAEN (CJJA) 6.56/+1,5 (6.56/+1,5 - 6.55/-0,4 - 6.36/+0,2)

Triple (27)

1. Andrés Capellán ASTU CAUO 16.30/+0,5
(16.00/+2,4 - 16.30/+0,5 - 13.83/-1,2 - x - 16.27/+0,7 - x)
2. Pere Joseph CATA FCLB 16.21/0,0
(16.11/+0,4 - 16.21/0,0 - x - x - 16.05/-0,1)
3. José Alfonso Palomanes GALI GAPO 15.85/+2,5
(15.40/+0,4 - 15.58/+2,0 - x - 15.85/+2,5 - 15.76/-0,5 - 15.81/+1,2)
4. Mariano del Castillo AVIL UNBU 15.47/+0,9
(15.02/+2,4 - x - 15.37/+1,0 - 15.47/+0,9 - x - x)
5. Nordin Bakali-Tahiri SEVI BEPA 15.35/-0,3
(15.13/+1,8 - x - 15.35/-0,3 - 15.32/+2,4 - 15.04/+0,1 - x)
6. Francisco Javier García ASTU ESNO 15.30/+1,8
(14.90/+2,2 - x - 15.30/+1,8 - 15.27/+2,4 - x - x)
7. Jorge Gimeno CAST PLCS 15.13/+1,8
(14.40/+0,6 - x - 15.13/+1,8 - 14.47/-1,0 - 14.96/+1,5 - 14.32/+0,7)
8. Manuel Enrique Tejedor AVIL UNBU 15.13/+1,0
(14.79/+1,6 - 14.79/+2,9 - 15.13/+1,0 - x - x - 14.71/+0,4)
9. Sergio Solanas MADR (CHAP) 15.09/+1,0 (15.09/+1,0 - 14.81/+0,9 - 14.68/+1,5) - 10. Ovidiu Ciurila (ROU) ARAG (SCOR) 15.08/+0,4 (14.98/+1,6 - 15.08/+0,4 - x) - 11. José Emilio Bellido CAST (PLCS) 15.01/+0,6 (15.01/+0,6 - 14.97/+1,1 - 14.86/-0,7) - 12. José Juan Hernández BALE (MOJA) 14.86/+0,7 (x - 14.41/+0,8 - 14.86/+0,7) - 13. Francisco Javier Rodríguez SEVI (SGIP) 14.85/+1,9 (14.53/-0,7 - x - 14.85/+1,9) - 14. Manuel Marín JAEN (CHAP) 14.84/+0,5 (14.84/+0,5 - x - 13.72/+1,7) - 15. Vicente García VALE (FENC) 14.74/+2,2 (x - 14.63/+0,5 - 14.74/+2,2) - 16. Gerard Puig CATA (BEPA) 14.72/+0,2 (14.72/+0,2 - x - 14.54/-0,1) - 17. José Antonio Cope CORD (BAAL) 14.62/+1,2 (14.27/+0,2 - 14.16/+1,6 - 14.62/+1,2) - 18. Alberto Muñoz AVIL (UNBU) 14.46/+1,2 (13.58/-0,9 - 13.95/-0,6 - 14.46/+1,2) - 19. Robert Díez CATA (FCLB) 14.39/+0,6 (x - x - 14.39/+0,6) - 20. Eduardo Pérez CATA (CHAP) 14.35/+0,8 (14.35/+0,8 - x - ab.) - 21. José Luis Ortega CREA (PLCS) 13.69/-0,9 (13.69/-0,9 - x - x) - Luis Julián Merino PALE (CITO) sm (x - x - x) - Taha Bakali-Tahiri SEVI (GAPO) n.

Peso (26)

1. Manuel Martínez LEON DMMA 20.39
(20.33 - 19.98 - 20.39 - x - x - x)
2. Borja Vivas MALA ATMG 18.88
(18.36 - x - 18.70 - 18.62 - 18.88 - x)
3. José María Peña SALA BEPA 18.60
(17.85 - 18.37 - x - x - 18.31 - 18.60)

4.	Daniel Anglés	CAST	PLCS	18.41
	(18.23 - x - x - 17.72 - x - 18.41)			
5.	Germán Millán	TENE	TFCC	18.10
	(18.10 - x - x - x - x - 18.09)			
6.	Joaquín Millán	MURC	TFCC	18.03
	(17.06 - 17.29 - 18.03 - 17.82 - x - 17.81)			
7.	Carlos Tobalina	VIZC	UNPV	17.94
	(16.96 - x - x - 17.94 - x - x)			
8.	Antonio Lora	ALIC	BEPA	17.71
	(17.10 - 17.24 - 17.36 - 17.71 - x - 17.66)			

9. Eloi Rovira CATA (FCLB) 16.53 (16.53 - x - 15.87) - 10. Juan Antonio de la Cruz LEON (UNBU) 16.01 (16.01 - 15.71 - 15.92) - 11. Manuel Ángel Toral ASTU (CAUO) 15.59 (15.59 - x - 15.55) - Iñaki Romero GUIP (RSOC) sm (x - x - x)

Disco (27)

1.	Mario Pestano	TENE	TFCC	69.50 RE
	(x - 65.35 - 67.35 - 69.50 - 64.46 - 67.64)			
2.	Frank Yennifer Casañas	GUAD	CHAP	65.56
	(65.56 - x - 60.80 - x - 62.46 - x)			
3.	Pedro José Cuesta	ALBA	CHAP	57.75
	(52.77 - x - 57.56 - 57.75 - 57.75 - x)			
4.	José María Peña	SALA	BEPA	54.88
	(52.10 - 53.37 - 51.81 - 54.88 - 51.25 - 54.46)			
5.	Frank Vicet	CAST	PLCS	54.84
	(50.45 - 53.90 - 53.25 - 54.75 - 54.17 - 54.84)			
6.	Iván Tirado	CATA	FCLB	52.48
	(48.50 - 51.04 - 51.08 - 52.05 - x - 52.48)			
7.	José Luis Arroyo	VALE	FENC	52.41
	(x - 50.78 - 49.13 - 52.41 - x - 47.06)			
8.	Victor Gallego	GALI	SGIP	51.51
	(48.60 - 49.92 - 51.40 - 51.47 - x - 51.51)			

9. Manuel Jesús Florido CORD (DICO) 50.71 (x - 49.10 - 50.71) - 10. Joaquín Millán MURC (CEAT) 50.59 (50.59 - 49.05 - 50.42) - 11. Gabriel Pedrosa (CUB) TENE (PCRU) 50.25 (50.25 - 48.94 - 49.79) - 12. Jaume León CATA (AACA) 48.98 (46.69 - 48.98 - 46.12)

Martillo (26)

1.	Moisés Campeny	CATA	FCLB	69.72
	(65.99 - 65.07 - 68.69 - 64.53 - 69.72 - x)			
2.	Javier Cienfuegos	EXTR	BEPA	68.63
	(64.99 - 67.84 - 66.37 - 65.53 - x - 68.63)			
3.	Ignacio Calderón	ALBA	CHAP	65.15
	(59.18 - 62.92 - 62.89 - 64.14 - 65.15 - 63.27)			
4.	Isaac Vicente	GALI	ADMA	64.88
	(64.88 - x - 63.86 - x - x - x)			
5.	Ignacio Fernández	GALI	MOJA	62.38
	(60.18 - 58.37 - 62.38 - x - x - x)			
6.	Cristóbal Almudí	GALI	CHAP	60.87
	(53.40 - 58.66 - 60.87 - 60.71 - 59.82 - 59.01)			
7.	Ignacio López	ALIC	BEPA	60.66
	(58.29 - x - 60.66 - x - 57.35 - 58.45)			
8.	Carlos Lafuente	ASTU	CAUO	59.94
	(58.36 - 59.94 - 56.75 - 57.30 - 58.13 - 57.96)			

9. Rubén Benzal ALIC (DCEL) 59.28 (x - 55.82 - 59.28) - 10. Juan Vicente CAST (PLCS) 58.18 (58.18 - x - 48.66) - 11. Joan Bea CATA (FCLB) 58.16 (55.95 - x - 58.16) - 12. Francisco Javier Morales JAEN (PLCS) 56.69 (54.71 - x - 56.69) - 13. Jesús Mateo NAVA (PAMA) 56.06 (55.31 - x - 56.06) - 14. Juan Manuel Barbosa GALI (SGIP) 55.57 (x - 55.57 - 54.79) - 15. José Luis Comesaña GALI (CELV) 54.36 (x - 54.36 - x) - 16. Javier Vidal VALE (PLCS) 54.17 (54.17 - x - x) - 17. Pedro María Errastí GUIP (RSOC) 51.20 (51.20 - x - x) - David Rocha GALI (SGIP) sm (x - x - x)

Jabalina (26)

1.	Gustavo Dacal	GALI	SGIP	73.53
	(72.05 - x - x - x - 71.99 - 73.53)			
2.	Rafael Baraza	MURC	BEPA	72.58
	(68.84 - 67.46 - 71.36 - x - x - 72.58)			



Triunfal el plusmarquista español de martillo Moisés Campeny, que cerraba una década de victorias consecutivas.

3.	Noel Moreno	LPAL	MOJA	70.76
	(68.02 - 66.85 - 70.26 - x - x - 70.76)			
4.	Jesús Crossa	SMLP	TREC	64.56
	(62.16 - 62.79 - 63.34 - x - 63.31 - 64.56)			
5.	José Manuel Vila	GALI	MOJA	64.21
	(x - 60.55 - 62.46 - 64.21 - 62.61 - x)			
6.	Raúl Pagán	ALBA	PLCS	61.10
	(58.11 - 61.10 - 56.94 - 60.93 - x - x)			
7.	Juan Pablo Alcalde	ALIC	BEPA	60.20
	(51.02 - 57.89 - 59.70 - 56.41 - 59.69 - 60.20)			
8.	Antonio Cortés	CATA	UALL	59.79
	(59.79 - x - 55.16 - x - x - 56.63)			

9. Jordi Sánchez CATA (FCLB) 59.41 (x - 58.27 - 59.41) - 10. Aitor Mariezcurrena NAVA (PAMA) 58.23 (58.23 - 56.25 - x)

10.000m marcha (27)

1.	Francisco Javier Fernández	GRAN	AGRU	37:53.09 R.MUNDO
2.	Benjamín Sánchez	MURC	ATHL	39:23.88
3.	Juan Manuel Molina	MURC	ATHL	39:55.69
4.	Miguel Ángel López	MURC	ATHL	40:58.21
5.	José Alejandro Cambil	GRAN	GDIX	41:08.10
6.	José David Domínguez	CADI	SFCD	41:37.71
7.	Mikel Odriozola	GUIP	RENT	42:27.64
8.	Jesús Ángel García	CATA	ADCI	42:28.82

9. Santiago Pérez GALI (GAPO) 42:39.83 - 10. Luis Manuel Corchete ALIC (TORV) 43:29.79 - 11. José Manuel Sánchez MALA (DICO) 44:58.90 - 12. Fe-

HISTORIA DE LOS CAMPEONATOS DE ESPAÑA ABSOLUTOS AL AIRE LIBRE

rrán Collados CATA (FCLB) 45:03.24 - 13. Francisco José Pinardo MADR (ADCI) 46:16.77 - 14. Jorge Ignacio Silva GALI (GAPO) 46:40.90 - 15. José Fernández ASTU (CAUO) 46:47.78 - 16. Francisco Arcilla LEON (DMMA) 46:59.20 - 17. David Mateos MADR (NERJ) 48:08.57 - 18. Víctor Paloma MADR (VIHA) 49:52.07 - Francisco Martín ALIC (BEPA) ab. - Lluís Torlà CAST (PLCS) ab. - Jorge González ASTU (CAUO) desc. (230.6a) - José Antonio González Cobacho CATA (BLBL) desc. (230.6a)
Tiempos intermedios (todos de Fernández): 1.000m: 3:48.13; 2.000m: 7:34.80; 3.000m: 11:23.11; 4.000m: 15:10.97; 5.000m: 18:57.31; 6.000m: 22:44.56; 7.000m: 26:31.75; 8.000m: 30:21.53; 9.000m: 34:10.48

4x100m (27)

1.	Club Atletisme Castelló - Playas de Castellón (Iván Martínez Linuesa, Dwayne Grant (GBR), Alberto Galdá, Orkatz Beitia)	PLCS	41.14
2.	Scania Pamplona Atlético (Jorge Garl, Javier Sanz, Daniel Zudaire, Javier Fernández)	PAMA	41.86
3.	Agrupación Deportiva Marathon (Christian de la Calle, Iñaki Iturriz, Gabriel Arenas, Freddy Eduardo Quintero (ECU))	ADMA	42.05
4.	Nerja Atletismo - Cueva de Nerja (Sergio González, Iván López, Antonio Fernández, Jeremy Catalán)	NERJ	42.09
5.	Universidad de Burgos (Héctor Buénosvinos, Alfredo Benito, Christian Budgen, Pablo Tejerina)	UNBU	42.25
6.	Atletismo Puma Chapín Jerez (Francisco Ruiz, Cecilio Maestra, Manuel Marín, Simón Maestra)	CHAP	42.46

Decatlón (26/27)

1.	David Gómez	GALI	CELV	7.736	11.18/+0,8	7.43/-0,7	14.02	1.88	49.28	14.53/+0,6	39.22	4.50	56.67	4:33.95
2.	Óscar González	MALA	ATMG	7.643	11.22/+0,8	7.22/-1,4	13.76	2.00	49.45	14.65/+0,6	41.55	4.20	49.30	4:26.37
3.	Álvaro Contreras	GALI	CELV	7.625	11.53/+0,8	7.37/-1,4	13.17	2.09	49.09	15.82/+0,6	34.54	4.50	57.36	4:23.26
4.	Ángel Barreda	CAST	PLCS	7.237	11.12/-0,1	7.45/-0,4	11.18	1.79	49.16	15.26/+0,6	33.85	4.50	49.62	4:29.31
5.	José María Gómez	MURC	UCAM	6.847	11.67/-0,1	7.04/-0,3	13.89	1.85	52.68	15.60/+0,7	37.55	4.20	57.69	5:19.84
6.	Javier Pérez	LPAL	AILP	6.752	11.57/-0,1	7.05/-0,6	10.67	2.03	51.46	15.26/+0,6	27.95	4.50	41.54	4:50.50
7.	Salvador Gómez	MURC	UCAM	6.443	11.27/+0,8	6.46/-1,2	13.33	1.76	51.18	16.16/+0,7	38.67	3.90	39.51	5:04.39
8.	José Serrahima	RIOJ	UCAM	6.431	11.46/-0,1	5.97/+0,4	12.50	1.85	52.12	15.60/+0,7	37.36	3.90	47.11	5:03.68
9.	Juan Francisco Rodríguez	LPAL	AILP	5.963	11.69/-0,1	6.68/+0,3	14.44	1.82	53.20	15.83/+0,7	37.30	4.00	41.26	0
	Víctor Ruiz	CANT	UNBU	-	11.30/+0,8	6.83/+1,2	11.87	1.73						
	Agustín Félix	CATA	PLCS	-	11.29/+0,8	0	12.73							

7.	Atletismo Decatlón Kondy (Julián Lozano, Alberto Sánchez, Evaristo Valls, Miguel Ángel Lozano)	DCEL	43.82
	Club Atletismo Jaén - Caja de Jaén (Juan Ramón Barragán, Juan Manuel Espinosa, Miguel Ángel Soriano, Francisco Javier Lara)	CJJA	desc. (170.14)

4x400m (27)

1.	Fútbol Club Barcelona (Óscar Albalat, Jordi Rabal, Marc Orozco, Manuel Olmedo)	FCLB	3:14.77
2.	Escuela de Atletismo Morro Jable-Playas de Jandia (Francisco José Pérez, Víctor Riobó, Francisco Rodríguez, Nouha Badji (SEN))	MOJA	3:14.90
3.	Scania Pamplona Atlético (Antonio Campos, José María Romera, Marcos Blanquillo, Luis Hualde)	PAMA	3:16.22
4.	C.A.Benacantil Puerto de Alicante OHL (Luis Lizán, Rubén Castro, Alfredo Orts, Alesander Navas)	BEPA	3:16.78
5.	Ourense Academia Postal (Javier Fidalgo, Pedro Roberto, Pablo Ezquerro, Darío Vázquez)	GAPO	3:18.19
6.	Universidad de Burgos (Adrián González, Alejandro Otón, Alvar Campo, Daniel Ramos)	UNBU	3:18.27
7.	Nerja Atletismo - Cueva de Nerja (Josué Mena, Juan Sarria, Jeremy Catalán, Antonio Fernández)	NERJ	3:22.12

MUJERES

100m

Eliminatorias (26) - Clasifican las 3 primeras de cada serie y los 4 mejores tiempos

Elim.1 (-1,0): 1. Recio 11.94 - 2. Jacob 11.98 - 3. Obesso 12.24 - 4. Santiago 12.27 - 5. Casado 12.50 - 6. Ariana Alonso CANT (PIEL) 12.70 - 7. Iratxe Etxebarria VIZC (ATSS) 12.73

Elim.2 (-0,7): 1. Troppa 12.08 - 2. Abo 12.41 - 3. De Frutos 12.52 - 4. Arregui 12.52 - 5. Cristina Galán CATA (GEEG) 12.77 - 6. Ana Isabel Céspedes CREA (PUER) 12.80 - 7. Déborah Pascua MADR (ADMA) 12.98

Elim.3 (-1,9): 1. Cotán 12.16 - 2. Sanz 12.17 - 3. Buika 12.57 - 4. Cristina Ferrándiz CATA (PRAT) 12.94 - 5. Paloma Díez MADR (EAMA) 12.96 - 6. Abigail Azpeleta PALE (CAUV) 13.08 - 7. Alazne Furundarena GUIP (TXIN) 13.22

Elim.4 (-0,7): 1. Riba 11.92 - 2. Murillo 12.00 - 3. E. García 12.20 - 4. Martín-Sacristán 12.32 - 5. S. García 12.52 - 6. Tatiana Vázquez ASTU (ESNO) 12.65 - 7. Laura Rodas VALE (ATLE) 12.67 - 8. Amaia Ederra NAVA (PAMA) 13.00

Semifinales (26) - Clasifican las 4 primeras de cada serie

Sf.1 (-1,5): 1. Recio 11.81 - 2. Digna Luz Murillo (COL) MADR (INDM) 11.85 - 3. Sanz 12.17 - 4. Martín-Sacristán 12.28 - 5. María de Frutos SEGO (CAUV) 12.62 - 6. Esther Arregui NAVA (PAMA) 12.74

Sf.2 (-3,3): 1. Troppa 12.24 - 2. Cotán 12.31 - 3. Ury Buika LPAL (AILP) 12.66 - 4. Rose Abo GUAD (MOJA) 12.69 - 5. Sara María Santiago LPAL (AILP) 12.72

Sf.3 (+0,1): 1. Riba 11.90 - 2. E. García 12.01 - 3. Naná Jacob (ITA) TENE (CEAT) 12.05 - 4. Obesso 12.29 - 5. Shannon García MADR (ADMA) 12.30 - 6. Alicia Casado BURG (UNBU) 12.52

Final (26) (-0,1)

1.	Belén Recio	CORD	DICO	11.71
2.	Silvia Riba	CATA	AVIC	11.85
3.	Amparo María Cotán	SEVI	VATM	11.98
4.	Cristina Sanz	BALE	INBL	11.99
5.	Claudia Troppa	BALE	VATM	12.00
6.	Estela García	ASTU	BEPA	12.09
7.	María Martín-Sacristán	VALE	VATM	12.27
8.	Alba Obesso	MADR	VIHA	12.31



Belén Recio, cuarto año consecutivo ganando en 100m.

200m

Eliminatorias (26) - Clasifican las 3 primeras de cada serie y los 4 mejores tiempos

Elim.1 (-1,1): 1. Jacob 24.41 - 2. Raposo 25.39 - 3. Furundarena 25.39 - 4. Casal 25.42 - 5. Nadja González ALIC (BEPa) 25.63 - 6. Marina Blanco ASTU (SAOV) 26.00 - Pilar Corzo ASTU (OVAT) ab.

Elim.2 (+0,2): 1. Martín 24.38 - 2. García 24.92 - 3. López 25.60 - 4. Montserrat Pujol (AND) CATA (CAVA) 25.75 - 5. Ainara Andrea Acevedo CATA (AEHO) 25.90 - 6. Ariadna Aivar CATA (CAMA) 26.02 - 7. Lydia Tirado CATA (JATS) 27.07

Elim.3 (+0,5): 1. España 24.95 - 2. Martínez 25.18 - 3. Andrea Díez CATA (AEHO) 25.70 - 4. Sandra Pérez CREA (PUER) 26.19 - 5. Aránzazu Vega CORD (AACA) 26.77 - Emilia Paunica ALME (PAMA) n.

Elim.4 (0,0): 1. Cortacero 24.84 - 2. Sánchez 25.15 - 3. Rodas 25.58 - 4. Ízaro Azkunaga ALAV (ATSS) 25.89 - 5. María Cabeza Navas JAEN (JANJ) 26.44 - 6. Estefanía Estrella Fortes CORD (AACA) ab.

Elim.5 (-0,7): 1. Sanz 25.00 - 2. Villanueva 25.15 - 3. Ussia 25.24 - 4. Peña 25.52 - 5. Cristina Ferrándiz CATA (PRAT) 26.04 - 6. Soraya Alba CATA (AACA) 26.06

Semifinales (26) - Clasifican las 4 primeras de cada serie

Sf.1 (-1,2): 1. Martín 24.55 - 2. Sanz 24.82 - 3. Martínez 25.22 - 4. García 25.27 - 5. Lidia Casal GALI (RIAF) 25.70 - 6. Aida Raposo ASTU (OVAT) 25.75 - 7. Marta Peña GUIP (ATSS) 26.06 - Naná Jacob (ITA) TENE (TFCC) n.

Sf.2 (-1,0): 1. España 24.93 - 2. Cortacero 25.07 - 3. Sánchez 25.09 - 4. Ussia 25.34 - 5. Alazne Furundarena GUIP (TXIN) 25.78 - 6. Araceli López CORD (NERJ) 25.94 - 7. Laura Rodas VALE (ATLE) 26.21 - María Victoria Villanueva NAVA (PAMA) n.

Final (27) (-1,1)

1.	Eva Martín	CATA	FCLB	24.45
2.	Julia España	MADR	VATM	24.78
3.	Cristina Sanz	BALE	INBL	24.83
4.	María del Pilar Cortacero	GRAN	NERJ	24.83
5.	Carmen Sánchez	CATA	AEHO	25.06
6.	Plácida Azahara Martínez	CATA	FCLB	25.28
7.	Geraxane Ussia	ALAV	BIDZ	25.64
8.	Carolina García	LPAL	VATM	25.82

400m

Eliminatorias (26) - Clasifican las 2 primeras de cada serie y los 2 mejores tiempos

Elim.1: 1. Romero 55.01 - 2. Garrido 55.43 - 3. López 55.57 - 4. Maria Stephanie Thomas (GBR) JAEN (CJJA) 57.21 - 5. Ana María Muriedas CANT (PIEL) 57.89 - 6. Mónica Ferrer ARAG (SCOR) 58.16 - 7. Stephanie Saavedra MADR (ALCR) 58.55

Elim.2: 1. Bokesa 55.85 - 2. Bravo 55.86 - 3. Natalia Sanz CREA (SCOR) 56.53 - 4. Cristina Alexandra Fuentes VALE (VATM) 56.87 - 5. Sandra Alava ARAG (SCOR) 56.97 - 6. Sara Uceda JAEN (CJJA) 58.15 - 7. María Jesús Cañones MADR (RIAF) 59.03

Elim.3: 1. Gladys Gist Stephens (NGR) VALE (SCOR) 54.11 - 2. Fernández 55.28 - 3. Oji 55.82 - 4. Torres 55.98 - 5. Elia Vallés CATA (ATPA) 56.90 - 6. Lorena Laz CADI (NERJ) 57.29 - 7. Kelly Johanna Benítez LANZ (ADAL) 57.35 - 8. Sara Lozano AVIL (PRAW) 58.98

Final (27)

1.	Susana Fernández	SEVI	VATM	55.39
2.	Natalia Romero	JAEN	CJJA	55.67
3.	Teresa Torres	MADR	MOJA	56.06
4.	Begoña Garrido	GALI	VATM	56.13
5.	Miriam Bravo	RIOJ	CORV	56.17
6.	Oyidiya Oji	CATA	AEHO	56.41
7.	Irene López	ALBA	BEPa	56.44
8.	Aauri Lorena Bokesa	MADR	ADMA	56.46

800m

Eliminatorias (26) - Clasifican las 3 primeras de cada serie y los 2 mejores tiempos

Elim.1: 1. Desviat 2:11.88 - 2. Pérez 2:12.30 - 3. Gayarre 2:12.35 - 4. Rahmouni 2:12.59 - 5. Suzanne Elise Hasler (GBR) VIZC (BEPa) 2:12.67 - 6. Ruano 2:12.96 - 7. Esther Guerrero CATA (GICB) 2:13.87 - 8. Adoración Iniesta VALE (PLCS) 2:14.30 - Susana Castro GALI (RIAF) ab.

Tiempo intermedio: 400m: Pérez 1:07.09

Elim.2: 1. Fuentes-Pila 2:12.09 - 2. Macías 2:12.45 - 3. González 2:12.48 - 4. Josefina Cañamares VALE (CEAT) 2:12.97 - 5. Belit Solar VIZC (BIDZ) 2:13.24 - 6. Gema Barrientos EXTR (RIAF) 2:13.98 - 7. Marina Krasimirova Petkova (BUL) BALE (AMIS) 2:15.27 - 8. Gloria Gómez CANT (CABZ) 2:16.33 - 9. Anna Bové CATA (FCLB) 2:16.44

Tiempo intermedio: 400m: Bové 1:07.96

Final (27)

1.	Margarita Fuentes-Pila	CANT	VATM	2:13.63
2.	Isabel Macías	ARAG	CARR	2:13.78
3.	Esther Desviat	CUEN	VATM	2:13.88
4.	Elián Pérez	ARAG	CAMZ	2:14.91
5.	Khadija Rahmouni	GUAD	SCOR	2:15.13
6.	Ana Gayarre	NAVA	PAMA	2:15.16
7.	María Carmen González	CATA	LAIE	2:15.94
8.	Nerea Ruano	TOLE	PIEL	2:17.03

Tiempo intermedio: 400m: Gayarre 1:11.45

1.500m (26)

1.	Iris María Fuentes-Pila	CANT	VATM	4:28.62
2.	Natalia Rodríguez	CATA	ADIZ	4:28.86
3.	Nuria Fernández	MADR	NIKE	4:29.78
4.	Irene Alfonso	ASTU	BLBL	4:30.63



Metros finales del 800m con Margarita Fuentes-Pila (dorsal 682) enfilada hacia el oro.

Tremenda igualdad en 3.000m obstáculos con triunfo final para Rosa Morató (dorsal 698).

5.	Elena García	MADR	VATM	4:34.49
6.	Paula González	CANT	PIEL	4:35.00
7.	Rocío Rodríguez	GALI	BEPA	4:35.84
8.	Beatriz Antolín	PALE	FCLB	4:37.01
9.	Gema Barrachina ALIC (VATM) 4:37.65 - 10. Almudena María Rodríguez SEVI (PLCS) 4:38.24 - 11. Ana Isabel Gutiérrez AVIL (PRAV) 4:38.72 - 12. María del Pilar García SALA (ATSA) 4:38.84 - 13. Francisca Crespo CREA (SCOR) 4:41.62 - 14. Ana Rodríguez MADR (RIAF) 4:42.68 - 15. Solange Andreia Pereira da Ponte (POR) FUER (MOJA) 4:43.28 - 16. Pilar Alonso CANT (CARR) 4:43.39 - 17. Nuria Puig CATA (AACA) 4:44.71 - 18. Cristina Jordán EXTR (ALMZ) 4:45.07 - Marta Silvestre ARAG (OVAT) 4:45.07			

Tiempos intermedios: 400m: st; 800m: 2:32.94; 1.200m: 3:42.81 (ambos de M.P.García Díaz)

5.000m (26)

1.	Dolores Checa	VALE	VATM	15:50.75
2.	Judit Pla	CATA	FCLB	15:53.11
3.	Jacqueline Martín	CATA	FCLB	16:05.34
4.	Sonia Bejarano	EXTR	VATM	16:23.21
5.	María Azucena Díaz	MADR	CARR	16:24.90
6.	Estela Navascués	SORI	BEIR	16:40.14
7.	María Sánchez	SALA	BLBL	16:55.61
8.	Beatriz Morillo	TOLE	CATO	16:57.28
9.	Lidia Rodríguez CATA (AEHO) 17:26.77 - Encarna Núñez CATA (AVIC) ab. - Kambouchia Soud (MAR) ARAG (PZOI) n.			

Tiempos intermedios (todos de Pla): 1.000m: 3:32.02; 2.000m: 6:39.62; 3.000m: 9:50.93; 4.000m: 12:58.23

100m vallas

Eliminatorias (27) - Clasifican las 2 primeras de cada serie y los 2 mejores tiempos

Elim.1 (+0,7): 1. Alozie 13.26 - 2. Miralpeix 14.01 - 3. Fraguas 14.12 - 4. Jerez 14.16 - 5. María Rocafiguera CATA (UALL) 14.67 - 6. Marta Sáinz MADR (EAMA) 14.80 - 7. Desirée Valderrama MALA (MIJA) 15.06

Elim.2 (-0,5): 1. Troppa 13.71 - 2. Torrijos 14.03 - 3. Arriscado 14.33 - 4. Sandra Hernanz MADR (RIAF) 14.41 - 5. Gloria del Río MALA (CJJA) 15.14 - 6. Patricia Martínez de Salinas FUER (MOJA) 15.24 - 7. Natalia Ramos LEON (ADMA) 15.64 - María Caridad Hernández MURC (UCAM) n.

Elim.3 (-0,1): 1. Onyia 12.85 - 2. Villar 14.33 - 3. Marta Miró CATA (AACA) 14.53 - 4. María Ángeles Fuentes CATA (AACA) 14.74 - 5. Patricia Lorente RIOJ (ATSS) 14.75 - 6. Arantxa Murillo CATA (CEAT) 16.47 - Nerea Rodríguez ASTU (OVAT) ab.

Final (27) (+1,8)

1.	Josephine Onyia	VALE	VATM	12.77
2.	Glory Alozie	VALE	VATM	13.29
3.	Claudia Troppa	BALE	VATM	13.65
4.	Ana Torrijos	VALE	VATM	13.80
5.	Bruna Miralpeix	CATA	FCLB	14.06
6.	Caridad Jerez	BALE	STPA	14.14
7.	Raquel Fraguas	ARAG	SCOR	14.16
	Virginia Villar	GALI	BEPA	n.

400m vallas

Eliminatorias (26) - Clasifican las 2 primeras de cada serie y los 2 mejores tiempos

Elim.1: 1. Paola Sánchez (ECU) CATA (FCLB) 59.83 - 2. Sotomayor 1:00.59 - 3. Hernández 1:01.14 - 4. Bergara 1:01.31 - 5. Irene Verónica Cepeda LEON (OVAT) ab. - Sandra Hernanz MADR (RIAF) ab.

Elim.2: 1. Ortega 1:00.73 - 2. Johnson 1:01.04 - 3. Medina 1:01.29 - 4. Jessica Musso GRAN (NERJ) 1:01.56 - 5. Ángela López BALE (BEPA) 1:02.85 - 6. Lorena Vázquez GALI (GAPO) 1:03.47

Elim.3: 1. Forcadell 58.42 - 2. Montero 1:01.17 - 3. Ángeles Rodríguez CATA (BIDZ) 1:01.83 - 4. Sandra Jiménez VALE (PLCS) 1:02.75 - 5. Talania Buria CANT (ROLA) 1:03.59 - 6. Tonja de Bruin (NED) CATA (PAMA) 1:04.19

Final (27)

1.	Laia Forcadell	CATA	AEHO	57.80
2.	Laura Natalí Sotomayor	MADR	BEPA	59.60
3.	Olga Ortega	CATA	FCLB	1:00.59
4.	Shawnee Johnson	ARAG	SCOR	1:00.87
5.	Beatriz Montero	ASTU	VATM	1:01.11
6.	María Caridad Hernández	MURC	UCAM	1:02.63
7.	Larraitz Bergara	ALAV	ATSS	1:02.73
	Celia Medina	ALBA	VATM	n.

3.000m Obstáculos (27)

1.	Rosa María Morató	CATA	VATM	10:04.24
2.	Zulema Fuentes-Pila	CANT	VATM	10:04.92
3.	Eva Arias	CATA	VATM	10:06.90
4.	Diana Martín	MADR	VATM	10:14.29
5.	María Teresa Urbina	EXTR	VATM	10:24.14
6.	Concepción Hidalgo	EXTR	CEAT	10:29.18
7.	Raquel Gómez	EXTR	PAMA	10:36.61
8.	Gemma Masnou	CATA	JATS	10:41.04

9. María García ASTU (OVAT) 10:43.00 - 10. Wanda Sánchez ASTU (PLCS) 10:48.55 - 11. Tamara Sanfablo GUAD (SCOR) 10:49.08 - 12. Ainhoa Sanz GUIP (GOIE) 10:49.22 - 13. Raquel Landín VALE (MOJA) 10:49.24 - 14. Raquel Suárez ASTU (OVAT) 10:54.11 - 15. Noelia Muñoz EXTR (CEAT) 10:55.61 - 16. Sonia Labrado TOLE (CATO) 10:56.98 - 17. Alicia González PALE (CJES) 10:59.50 - 18. Mónica Dorelle GALI (RIAF) 11:00.96 - 19. Ana Belén Pérez BURG (RIAF) 11:03.73 - 20. Clara Simal MADR (ADMA) 11:11.30 - 21. Amaya Sanfablo MADR (SCOR) 11:15.21 - 22. Bárbara Ramón CATA (ATLL) 11:18.20 - Pilar Alonso CANT (CARR) ab.
 Tiempos intermedios: 1.000m: Martín 3:31.26; 2.000m: Urbina 6:57.83

Altura (26)

1.	Ruth Beitía	CANT	VATM	1.98
	(1.83-1 / 1.89-1 / 1.93-2 / 1.98-2 / 2.03-xxx)			
2.	Marta Mendía	NAVA	PAMA	1.86
	(1.74-1 / 1.77-1 / 1.80-2 / 1.83-1 / 1.86-3 / 1.89-xxx)			
3.	Gema Martín-Pozuelo	MADR	VATM	1.80
	(1.74-1 / 1.80-2 / 1.83-x / 1.86-xx)			
4.	Beatriz Ferrando	CAST	PLCS	1.71
	(1.63-1 / 1.67-2 / 1.71-1 / 1.74-xxx)			
5.	Silvia Martínez	LEON	OVAT	1.71
	(1.63-1 / 1.67-1 / 1.71-3 / 1.74-xxx)			
6=.	Cristina Ferrando	CAST	PLCS	1.67
	(1.63-1 / 1.67-1 / 1.71-xxx)			
6=.	Tania Orłowski	CATA	AACA	1.67
	(1.63-1 / 1.67-1 / 1.71-xxx)			
6=.	Carolina Valladares	MADR	AEHO	1.67
	(1.63-1 / 1.67-1 / 1.71-xxx)			
9.	María Priscilla Schlegel ASTU (CAPB)	1.67	(1.63-2 / 1.67-1 / 1.71-xxx)	
10.	Claudia García CATA (CEUB)	1.63	(1.63-1 / 1.67-xxx)	
	CANT (PIEL)	1.63	(1.63-2 / 1.67-xxx)	

Pértiga (26)

1.	Naroa Agirre	GUIP	ATSS	4.20
	(4.00-2 / 4.10-1 / 4.20-2 / 4.30-ab.)			
2.	María del Mar Sánchez	BALE	PITI	4.15
	(3.90-1 / 4.10-x / 4.15-2 / 4.25-xxx)			
3.	Marta Cot	CATA	BEPA	3.90
	(3.50-2 / 3.70-2 / 3.80-1 / 3.90-2 / 4.00-xxx)			
4.	Anna Palou	CATA	PAMA	3.80
	(3.50-1 / 3.70-2 / 3.80-1 / 3.90-xxx)			
5.	Anna María Pinero	CATA	FCLB	3.80
	(3.50-1 / 3.70-1 / 3.80-2 / 3.90-xx / 4.10 - ab.)			
6=.	Olatz Alkain	GUIP	ATSS	3.80
	(3.50-1 / 3.70-1 / 3.80-3 / 3.90-xxx)			
6=.	Jésica Soto	CATA	AEHO	3.80
	(3.50-1 / 3.70-1 / 3.80-3 / 3.90-xxx)			
8.	Ángela Arias	LEON	ADMA	3.70
	(3.50-1 / 3.70-1 / 3.80-xxx)			
9.	Mireia Bonjoch CATA (AACA)	3.70	(3.50-1 / 3.70-2 / 3.80-xxx)	
	Paula Campanero GALI (SGIP)	3.50	(3.50-1 / 3.70-xxx)	
	Carla Franch CAST (PLCS)	3.50	(3.30-2 / 3.50-1 / 3.70-xxx)	
	Beatriz Viteri GALI (GAPO)	3.50	(3.30-1 / 3.50-2 / 3.70-xxx)	
	Bianca Joe-Adigwe TENE (TFCC)	3.50	(3.30-2 / 3.50-2 / 3.70-xxx)	
	Marta Casanova MALA (BNLM)	3.30	(3.30-1 / 3.50-xxx)	

Longitud (27)

1.	Concepción Montaner	VALE	ATLE	6.68/+2,2
	(6.48/+1,2 - 6.50/-0,5 - 6.68/+2,2 - x - 6.30/+1,5 - 6.61/0,0)			
2.	Arantza Loureiro	VIZC	VATM	6.42/+1,4
	(x - x - 6.23/+1,6 - 6.42/+1,4 - 6.26/+0,9 - 5.99/-1,1)			
3.	Marta San José	CANT	PIEL	6.10/+0,4
	(6.05/-0,8 - 5.99/+0,9 - 6.04/+1,0 - 6.03/+0,2 - 6.10/+0,4 - x)			
4.	Comfort Chinelo Onyali (NGR)	VALE	TOSS	6.09/+1,4
	(5.99/+2,1 - 6.09/+1,4 - x)			
5.	María del Mar Jover	ALIC	BEPA	6.08/+1,4
	(5.92/+2,0 - 5.93/-0,3 - 5.96/+2,2 - 5.92/+1,5 - 6.08/+1,4 - 5.98/+1,0)			



Espectacular Carlota Castrejana llegando hasta 14.39 en triple.

6.	Petra Mun	LPAL	MOJA	6.07/+0,2
	(5.86/+1,0 - 6.06/+1,6 - x - 5.99/+1,8 - 6.07/+0,2 - 5.84/+0,4)			
7.	Silvia Riba	CATA	AVIC	5.97/+0,2
	(5.84/+2,0 - 5.53/+0,2 - 5.76/+2,6 - 5.76/+0,4 - 5.94/+1,9 - 5.97/+0,2)			
8.	María Isabel Robles	MALA	NERJ	5.73/+1,5
	(5.73/+1,5 - 5.59/+2,9 - 5.65/+2,3 - x - 5.66/+1,2 - x)			
9.	Verónica Álvarez ASTU (CAUO)	5.60/+0,7	(x - 5.50/+1,2 - 5.57/+1,1 - 5.49/+1,8 - 5.60/+0,7 - x)	
	Juliet Itoya MADR (ADMA)	sm	(x - x - x)	

Triple (26)

1.	Carlota Castrejana	RIOJ	CORV	14.39/+2,2
	(x - 14.29/+1,7 - 14.36/-1,0 RC - x - 14.39/+2,2 - x)			
2.	Patricia Sarrapio	MADR	VATM	13.65/+1,9
	(x - x - 13.50/-0,1 - x - 13.65/+1,9 - 13.48/+0,1)			
3.	Raquel Cuesta	MADR	RIAF	13.18/+2,7
	(12.61/+0,3 - x - x - x - 13.18/+2,7 - 12.60/+0,7)			
4.	Maitane Azpeltia	GUIP	ATSS	12.98/+2,6
	(x - 12.73/+0,3 - x - 12.76/+0,4 - x - 12.98/+2,6)			
5.	Ruth Marie Ndoumbe	SORI	BEPA	12.90/-0,2
	(x - x - 12.52/+0,5 - 12.89/+0,1 - x - 12.90/-0,2)			
6.	María Isabel Robles	MALA	NERJ	12.77/+0,8
	(12.31/+0,2 - 12.41/+0,2 - 12.77/+0,8 - 12.70/+1,2 - x - 12.60/+0,6)			
7.	Rebeca Azcona	NAVA	PAMA	12.49/+0,7
	(x - 12.49/+0,7 - 12.42/+0,2 - x - 12.32/-0,1 - x)			
8.	Débora Calveras	CATA	CAMA	12.35/+0,7
	(x - x - 12.24/+0,1 - 11.12/+0,3 - x - 12.35/+0,7)			
9.	Tania Jiménez CATA (FCLB)	12.03/+1,8	(11.75/-0,2 - 11.82/-0,6 - 12.03/+1,8)	
	Marta Pou BALE (AACA)	11.97/-0,8	(x - 11.97/-0,8 - 11.90/+1,7)	

Peso (27)

1.	Ursula Ruiz	CREA	FCLB	16.22
	(16.02 - x - x - x - 16.22 - x)			
2.	Magnolia Iglesias	ASTU	VATM	15.39
	(15.39 - x - x - 15.32 - x - x)			
3.	Irache Quintanal	CATA	FCLB	14.95
	(13.67 - 14.95 - 14.29 - 14.45 - 14.46 - x)			
4.	Martina de la Puente	ASTU	VATM	14.85
	(14.31 - 14.69 - 14.73 - 14.67 - 14.73 - 14.85)			
5.	María Lorena Aguilar	MALA	NERJ	14.14
	(x - 13.97 - x - 14.14 - x - x)			
6.	Nazaret Viesca	ASTU	OVAT	14.04

HISTORIA DE LOS CAMPEONATOS DE ESPAÑA ABSOLUTOS AL AIRE LIBRE

- (14.00 - 14.04 - 13.09 - 13.56 - x - x)
7. Amaia Dublang GUIP ATSS 13.51
(12.70 - 12.34 - 13.51 - 12.59 - 13.07 - 13.05)
 8. Natalia Ourmakaeva (RUS) GUIP BIDZ 13.12
(13.12 - x - 12.07)
 9. Patricia Heredia ARAG (RARB) 12.81 (12.50 - 12.81 - 12.62 - 12.32 - 12.19 - x) - 10. Blanca Esther Crespo PALE (CEAT) 12.37 (12.18 - 12.37 - 12.37) - 11. Marta Gómez GRAN (CMOT) 12.33 (12.28 - 11.82 - 12.33)

Disco (26)

1. Mercedes de Santaló-Ossorio GALI BEPA 53.68
(x - 53.37 - 52.17 - x - 53.68 - x)
2. Alice Matejková LPAL VATM 51.93
(51.02 - 51.93 - 50.75 - x - 51.58 - 50.64)
3. Irache Quintanal CATA FCLB 48.80
(x - 48.80 - x - 47.53 - x - x)
4. María Lorena Aguilar MALA NERJ 48.36
(44.34 - x - 48.36 - x - 48.21 - x)
5. Sabina Asenjo LEON VATM 47.74
(46.54 - 47.74 - x - x - x - x)
6. Sonia Godall CATA AEHO 47.43
(x - 47.09 - x - 46.93 - x - 47.43)
7. María Contreras MADR OVAT 44.13
(43.35 - x - 44.13 - 42.25 - x - x)
8. Olga Antoranz SEGO ADMA 43.29
(41.68 - 42.40 - 43.29 - x - x - x)
9. María Ascensión Rodríguez SMLP (RIAF) 42.38 (42.38 - x - x) - 10. Marta Gómez GRAN (CMOT) 41.64 (37.29 - 41.64 - 40.95) - 11. María José Gómez MALA (NERJ) 41.42 (40.80 - 41.42 - 41.08) - 12. Elena López VALE (VATM) 40.62 (40.62 - x - 39.91)

Martillo (27)

1. Berta Castells CATA VATM 64.13
(61.24 - 64.13 - x - 63.01 - x - x)
2. Laura Redondo CATA FCLB 59.36
(59.36 - 58.48 - x - x - 58.40 - 59.28)
3. María Dolores Pedrares GUAD VATM 57.78
(54.46 - 55.83 - 55.76 - x - 57.78 - 56.54)
4. Laura Rey CATA AEHO 56.90
(56.13 - 56.90 - 54.94 - 56.68 - 55.37 - 54.71)
5. Raquel Ruth Sola MADR INDM 53.47
(50.07 - x - 53.47 - 51.56 - x - x)
6. Elena Izquierdo MADR ADMA 52.48
(49.96 - 50.98 - 52.48 - 49.23 - 50.65 - 50.23)
7. Pilar Martín MADR NERJ 51.58
(49.00 - 45.97 - 51.58 - 47.83 - x - 49.93)
8. Lidia Pons CATA AEHO 51.23
(47.85 - 50.14 - 51.12 - 51.17 - 47.88 - 51.23)
9. Tania Sola NAVA (PAMA) 50.89 (50.89 - x - x) - 10. Erika Soriano ALIC (VATM) 50.85 (50.35 - x - 50.85) - 11. Belén Mesa CATA (AACA) 49.95 (x - 47.62 - 49.95) - 12. María Carmen Vidal VALE (PLCS) 48.47 (x - 48.47 - x) - 13. Iratxe Olazábal VIZC (BEPA) 47.74 (x - x - 47.74) - Cynthia Martín MADR (ADMA) sm (x - x - x)

Jabalina (26)

1. Mercedes Chilla CADI SHSP 56.78
(x - 52.97 - 56.78 - x - x - x)
2. Isabel Cebollada ARAG SCOR 47.94
(47.94 - 45.53 - 44.38 - 46.94 - x - 46.85)
3. Vanessa Morales LPAL MOJA 46.37
(41.79 - 43.61 - 42.66 - 42.63 - 43.71 - 46.37)
4. María Ángeles Filgueira GALI SGIP 44.53
(41.13 - 44.53 - 41.06 - x - x - 41.64)
5. Esther Gutiérrez CANT AEHO 44.47
(38.64 - x - 43.43 - 40.87 - x - 44.47)
6. María Idoia Mariezkurrena NAVA PAMA 44.22
(x - 44.22 - x - x - x - 41.96)



Beatriz Pascual, la mejor en 10.000m marcha.

7. Patricia Pérez-Moneo CUEN PLCS 43.75
(x - 43.75 - 43.08 - 43.71 - x - 40.92)
8. Lorea Olóriz NAVA PAMA 43.46
(43.44 - 39.28 - 43.46 - 40.66 - 42.06 - 40.65)
9. Gemma Brisa CATA (GEEG) 42.21 (42.21 - x - 40.84) - 10. Nuria Ferrer CATA (AACA) 42.10 (41.84 - 42.10 - 38.67)

10.000m marcha (26)

1. Beatriz Pascual CATA VATM 43:14.45
2. María Vasco CATA BLBL 43:34.93
3. Sonata Milusauskaite (LTU) CATA FCLB 44:18.75
4. Rocío Florido MALA ATMG 46:12.31
5. Ainhoa Pinedo CADI ADMA 48:21.14
6. Teresa de Jesús Linares TENE TFCC 48:35.57
7. María Isabel Pérez TENE TFCC 48:57.41
8. Lorena Luaces GALI GAPO 49:34.23
9. Rocío Bajo MALA (NERJ) 49:50.67 - 10. Sara Alonso MADR (NERJ) 50:15.43 - 11. Eva María Iglesias GALI (BIDZ) 50:18.06 - 12. Paula Martínez ASTU (CAUO) 50:21.97 - 13. Eugenia Gandoy GALI (GAPO) 51:48.10 - Carmen Boné GALI (BEPA) desc. (230.6a) - Ana Cortés VALE (ATSS) desc. (230.6a) - Elena Díaz MADR (ADMA) desc. (230.6a) - Julia Takacs MADR (BEPA) desc. (230.6a)

Tiempos intermedios (todos de Pascual): 1.000m: 4:29.12; 2.000m: 8:51.17; 3.000m: 13:12.61; 4.000m: 17:33.79; 5.000m: 21:53.05; 6.000m: 26:10.51; 7.000m: 30:24.98; 8.000m: 34:43.51; 9.000m: 39:00.27

HISTORIA DE LOS CAMPEONATOS DE ESPAÑA ABSOLUTOS AL AIRE LIBRE

4x100m (27)

1.	Club Atletismo Valencia Terra i Mar (Ana Torrijos, Josephine Onyia, Claudia Troppa, Glory Alozie)	VATM	45.57
2.	C.A.Benacantil Puerto de Alicante OHL (Estela García, Raquel Castelló, Nadja González, Kudirat Akghibe (NGR))	BEPA	46.97
3.	ISS Associació Esportiva L'Hospitalet (Andrea Díez, Carmen Sánchez, Oyidiya Oji, Laia Forcadell)	AEHO	47.77
4.	Scania Pamplona Atlético (Goretty Iribarren, Esther Arregui, María Victoria Villanueva, Amaia Ederra)	PAMA	47.90
5.	Simply Scorpio 71 de Zaragoza (Gladys Gist Stephens (NGR), Raquel Fraguas, Natalia Pascual, Laura Ginés)	SCOR	48.08
6.	Krafft - Atlético San Sebastián (Olatz Iriondo, Alazne Furundarena, María Esperanza Palacios, Iratxe Etxebarria)	ATSS	48.45
7.	Agrupación Deportiva Marathon (Deborah Pascua, Shannon García, Yolanda García, Juliet Itoya)	ADMA	48.50
8.	Agrupación Atlética Catalunya (María Ángeles Fuentes, Aránzazu Vega, Soraya Alba, Esmeralda Arriscado)	AACA	49.98

4x400m (27)

1.	C.A.Benacantil Puerto de Alicante OHL (Irene López, Blanca Galindo, Laura Natalí Sotomayor, Kudirat Akghibe (NGR))	BEPA	3:43.67
2.	Club Atletismo Valencia Terra i Mar (Beatriz Montero, Cristina Alexandra Fuentes, Begoña Garrido, Susana Fernández)	VATM	3:46.02
3.	Fútbol Club Barcelona (Paola Sánchez (ECU), Sonia Rodríguez, Olga Ortega, Eva Martín)	FCLB	3:47.13
4.	Simply Scorpio 71 de Zaragoza (Sandra Álava, Natalia Sanz, Shawnee Johnson, Gladys Gist Stephens (NGR))	SCOR	3:48.33
5.	Nejra Atletismo - Cueva de Nejra (Lorena Laz, Jéssica Musso, Araceli López, María del Pilar Cortacero)	NERJ	3:53.67
6.	Escuela de Atletismo Morro Jable-Playas de Jandia (Alicia Losada, Ana Dominguez, Solange Andreia Pereira (POR), Teresa Torres)	MOJA	3:55.67
7.	Scania Pamplona Atlético (Cristina Godoy, Tonja de Bruin (NED), Ruth Unzu, Ana Gayarre)	PAMA	3:56.99
8.	Aseficán Pielagos (Natalia Pardo, Paula González, Marta Cotero, Nerea Ruano)	PIEL	4:06.24

Heptatlón (26/27)

1.	María Peinado	JAEN	VATM	5.772	13.91/+0,9	1.67	13.43	26.24/+0,4	6.12/+2,7	40.80	2:17.29
2.	Cristina Bárcena	CATA	FCLB	5.650	14.04/+0,9	1.70	12.59	24.86/+0,4	5.95/+4,4	35.79	2:21.66
3.	Bárbara Hernando	CAST	PLCS	5.437	13.76/+0,9	1.67	10.75	25.82/+0,4	5.76/+1,3	34.50	2:16.24
4.	Ana Capdevila	CAST	PLCS	5.385	14.21/+0,9	1.67	10.53	25.64/+0,4	5.97/+1,0	32.97	2:17.95
5.	Laura Ginés	ARAG	SCOR	5.149	14.64/+0,9	1.64	12.91	25.33/+0,4	5.26/+0,3	35.48	2:30.54
6.	Sonia Almansa	ALBA	VRRO	4.841	15.27/+0,8	1.49	11.29	25.53/+0,2	5.70/+1,7	30.98	2:28.04
7.	Ruth Unzu	NAVA	PAMA	4.824	14.49/+0,8	1.55	11.65	26.46/+0,2	5.55/+1,7	26.02	2:27.50
8.	Famara González	TENE	CEAT	4.586	15.77/+0,8	1.52	9.45	27.50/+0,2	5.31/+3,0	37.41	2:23.92
9.	Tamara del Río	CATA	AACA	4.484	15.29/+0,8	1.55	9.98	27.14/+0,2	5.38/+1,4	29.05	2:33.46
10.	Raquel Escorihuela	CAST	PLCS	4.402	16.24/+0,8	1.55	11.47	28.08/+0,2	5.18/-0,3	30.25	2:29.57
	Cristina Teixeira	MADR	SCOR	-	14.89/+0,9	1.76	12.15	27.21/+0,4	5.56/+0,8	35.51	
	Anna Circuns	-	-	-	15.37/+0,8	1.52	10.23				



Sexto y último título absoluto para la plus-marquista nacional de heptatlón María Peinado.

MEDALLERO DE CLUBES

		O	P	B	TT	
1.	Valencia Terra i Mar	VTM	12	8	6	26
2.	F.C. Barcelona	FCB	5	6	7	18
3.	Puerto Alicante OHL	OHL	2	4	2	8
4.	Playas de Castellón	CAS	2	1	4	7
5.	La Rioja Atletismo	RIO	2	0	0	2
6.	C.A. Adidas	ADI	1	2	0	3
7.	Playas Jandía	MOJ	1	1	4	6
8.	A.D. Marathon	ADM	1	1	1	3
9.	ISS L'Hospitalet At.	ISS	1	0	1	2
	R.C. Celta	RCC	1	0	1	2
	TenerifeCajacanarias	TEI	1	0	1	2
	Amigos At. Valdemoro	VLD	1	0	1	2
13.	At. Ardoi	ARD	1	0	0	1
	Krafft San Sebastián	ASS	1	0	0	1
	Dep. Capiscol	CAP	1	0	0	1
	Ciudad de Puertollano	CPU	1	0	0	1
	Diputación Córdoba	DCO	1	0	0	1
	D. Manuel Mtnez.	DEM	1	0	0	1
	Agrupaejido	EJI	1	0	0	1
	Eliana Llanera	ELI	1	0	0	1
	Hinaco Monzón	MNZ	1	0	0	1
	S.G.Pontevedra	SGP	1	0	0	1
	U.At. Sherrysport	SHS	1	0	0	1
	Universidad Oviedo	UNO	1	0	0	1
25.	Puma Chapin Jerez	PUM	0	2	4	6
26.	Scania Navarra	PAM	0	2	2	4
27.	At. Málaga	MAL	0	2	0	2
28.	Nike Running	NIK	0	1	2	3
29.	UCAM-CiezoGolf	ATH	0	1	1	2
30.	Bahía Algeciras	BAH	0	1	0	1
	A.E. Blanc i Blau	BLA	0	1	0	1
	Carrefour	CRF	0	1	0	1
	C.A.Vic	CVI	0	1	0	1

Caja de Jaén	JAE	0	1	0	1
J.A. Sabadell	JAS	0	1	0	1
Lloret-La Selva	LLO	0	1	0	1
At. Pitius	PIT	0	1	0	1
Real Sociedad FIATC	RSO	0	1	0	1
Simply-Scorpio	SCP	0	1	0	1
Vino Toro Caja Rural	VTO	0	1	0	1
41. Independiente	INE	0	0	1	1
Ourense Ac. Postal	OPO	0	0	1	1
Asefican Pielagos	PIE	0	0	1	1
Promoaranda	PRO	0	0	1	1
Ria Ferrol-Concepción	RFC	0	0	1	1

Total: 45 clubes

Clasificación por finalistas - Federaciones Autonómicas

1.	CATALUÑA	255
2.	ANDALUCÍA	168
3.	COM. VALENCIANA	127,5
4.	MADRID	114
5.	CASTILLA-LA MANCHA	114
6.	CASTILLA Y LEÓN	89
7.	GALICIA	76
8.	CANARIAS	69
9.	CANTABRIA	61
10.	PAÍS VASCO	49,5
11.	ARAGÓN	48
12.	ASTURIAS	41
13.	MURCIA	40
14.	NAVARRA	37
15.	ISLAS BALEARES	31
16.	EXTREMADURA	24
17.	LA RIOJA	21



LATIGAZO MUNDIAL DE MARIO PESTANO EN DISCO (69,50m)



Ante su gente y en su mejor ambiente, el canario Mario Pestano hizo el mejor lanzamiento de disco de su vida con unos espectaculares 69.50m.

En vísperas de los Juegos Olímpicos de Pekín, el Campeonato de España viajó por segunda vez en su historia fuera de la península ibérica, después de la lejana edición de 1954 en Tetuán, y el escenario tinerfeño ofreció un gran éxito de público, con el graderío de 3.000 localidades abarrotado durante las dos jornadas, así como la magnífica oportunidad de vivir un campeonato en el coqueto Centro Insular de Atletismo de Tenerife, diseñado en alegoría a un cráter volcánico y que sirve como balcón sobre barrancos de lava milenaria petrificada que descienden hasta el mar.

Tras el campeonato nacional, el equipo español que viajaría días después a Pekín quedó claramente delimitado, sin necesidad de polémicas, y tan solo Natalia Rodríguez, dos días después en Montecarlo, conseguiría subirse a la selección definida en Tenerife. En cambio, con las miradas puestas en el nido del pájaro de la ca-

pital china, junto a la lesionada Mayte Martínez, los grandes ausentes de esta edición, con permiso del comité técnico por precaución, fueron Jackson Quiñónez, Ángel David Rodríguez, exultante tras su reciente récord de España en Salamanca (10.14) y Marta Domínguez, también tras su reciente récord nacional (9:21.76) conseguido el 19 de julio en Barcelona.

Ante tal ambiente volcánico, y como no podía ser de otra manera, junto al Teide, una de las principales explosiones del fin de semana llegó el domingo de la mano de Mario Pestano y su gran récord de España (69,50 metros que mejoraba su propio registro de 68,61 conseguido en mayo), que lo colocaba en ese momento como tercero en el ránking mundial del año ante la euforia de sus paisanos. "Empecé nervioso. Me temblaban las piernas, pero he ido encauzando el concurso y al final traté de disfrutar y creo que

me ha ido muy bien. Esta medalla de hoy es la más importante que voy a tener en la vida, a no ser que consiga una en unos Juegos Olímpicos”, declaró después el tinerfeño, noveno y a un paso de ser finalista en Pekín, en un concurso en el que Frank Casañas acabó quinto.

Justo antes de la erupción de Pestano, Paquillo Fernández ya había conseguido la otra gran gesta de esta edición del Campeonato de España y, tras las quejas por tener que competir a primera hora de la tarde (17:10h), situó al estadio tinerfeño en la élite mundial al batir la mejor marca mundial de todos los tiempos en los 10.000 metros marcha (37:53.09), con un registro que mejoraba en cinco segundos la lograda por el italiano Ivano Brugnetti (37:58.6), su verdugo en Atenas 2004.

Antes de la gloriosa jornada dominical, el sábado el protagonismo recayó en otro de los grandes nombres del atletismo español, el lanzador leonés Manolo Martínez, quién, como si de toda una resurrección se tratase, volvió a sonreír un año después de perder su corona en San Sebastián y, con su recuperado estilo lineal, ganó con una marca de 20,39 metros, que supuso la ansiada mínima olímpica para Pekín y un nuevo campeonato nacional más, el número 14 al aire libre y su número 30 en total en ese momento, junto a los conseguidos en pista cubierta, algo insólito en la historia del atletismo español.

Y junto a Manolo Martínez, otros dos grandes atletas como Carlota Castrejana y Moisés Campeny cerraron durante la jornada del sábado sus maravillosos capítulos en el libro de la historia de los Campeonatos de España y, por tanto, del atletismo español.

Con una marca de 14,39 metros ventosos, la triplista riojana consiguió el que a la postre sería su último título nacional al aire libre, igualando con nueve victorias consecutivas (entre 2000 y 2008) los nueveoros también consecutivos de Conchi Paredes (conseguidos entre 1990 y 1998), que les coloca a ambas como las grandes dominadoras de la especialidad en la historia de los campeonatos. Por otra parte, con un lanzamiento de 69,72 metros, Moisés Campeny hizo historia con su último título de campeón de España de martillo (la décima victoria consecutiva entre 1999 y 2008), en un campeonato el que el cambio generacional ya llamó a la puerta, con Javier Cienfuegos, todavía en categoría junior, consiguiendo la plata con un gran lanzamiento de 68,63 metros, sólo a dos centímetros de su récord nacional junior.

También debemos destacar la que sería la primera victoria de Úrsula Ruiz (16,22 metros) llamada a escribir una parte de la historia del lanzamiento de peso español, y la emotiva despedida de la lanzadora de martillo Dolores Pedrares, cuatro veces campeona de España entre 1999 y 2002, antes del imperial dominio de Berta Castells, quien sumó en Tenerife el sexto título en su cuenta particular (64,13 metros).

Y por último, la emoción que llegó de las combinadas, con David Gómez consiguiendo su tercer título nacional y una brillante



Pleno de fuerza, Arturo Casado logrando la victoria en 1.500m.

mínima olímpica (7.736 puntos) y con el sabor agridulce de la plusmarquista nacional María Peinado (5.860), con el éxito del que sería su sexto y último entorchado nacional (5.772), a sólo un título de Imma Clopes, pero con la amargura de quedarse a sólo 28 puntos de Pekín.

En la categoría de hombres, el resto de campeones fueron Iván Mocholí (10.52v), Javier Sanz (21.42), Santiago Ezquerro (46.95), Manuel Olmedo (1.49:53), Arturo Casado (3:51.51), Jesús España (14:11.70), Christian de la Calle (14.03), Javier Sagredo (51.53), Eliseo Martín (8:37.60), Javier Bermejo (2,24), Alberto Martínez (5,30), Luis Felipe Méliz (8,05), Andrés Capellán (16,30), Gustavo Dacal (73,53) y los relevos del Playas de Castellón (41.14) y el F.C. Barcelona (3:14.77).

En mujeres, el resto de ganadoras fueron Belén Recio (11.71), Eva Martín (24.45), Susana Fernández (55.39), Margarita Fuentes-Pila (2:13.63), Iris Fuentes-Pila (4:28.62), Dolores Checa (15:50.75), Josephine Onyia (12.77), Laia Forcadell (57.80), Rosa Morató (10:04.24), Ruth Beitia (1,98), Naroa Agirre (4,20), Concepción Montaner (6,68), Mercedes de Santalo (53,68), Mercedes Chilla (56,78), Beatriz Pascual (43:14.45) y los relevos del Valencia Terra i Mar (45.57) y Puerto Alicante OHL (3:43.67).

Días después, el equipo español regresó de los Juegos Olímpicos de Pekín sin medallistas pero con su tope histórico de finalistas (11), entre los que se encontraban Juan Carlos Higuero (finalmente cuarto), Jackson Quiñónez (octavo), Luis Felipe Méliz (séptimo), el citado Frank Casañas (quinto), Paquillo Fernández (séptimo), Chuso García Bragado (cuarto), Natalia Rodríguez (sexta), Iris Fuentes-Pila (octava), Ruth Beitia (séptima) y María Vasco (quinta) con un nuevo récord de España incluido (1h27:25) en los 20 kilómetros marcha.

2009

89º Campeonato de España Absoluto

Barcelona (1/2.8)

Estadio Olímpico de Montjuïc Lluís Companys



HOMBRES

100m

Eliminatorias (1) - Clasifican los 3 primeros de cada serie y los 6 mejores tiempos

Elim.1 (-2,3): 1. Palacios 10.65 - 2. Beitia 10.90 - 3. Ruiz 10.97 - 4. Piqueras 11.04 - 5. Francisco García TOLE (CATO) 11.07 - 6. Miguel Gómez GALI (CELV) 11.22 - 7. Mamadou Sahid Diallo MADR (ADMA) 11.33

Elim.2 (-0,7): 1. Ufomba 10.74 - 2. Rodríguez 10.92 - 3. Andújar 11.03 - 4. Daniel Molowny TENE (TFCC) 11.13 - 5. Héctor Buenosvinos LEON (UNBU) 11.19 - 6. Sergio Mariscal VALE (FENC) 11.24 - 7. Iván Martínez VALE (PLCS) 11.36 - 8. Pedro Pablo Nolet ASTU (JUHE) 11.58

Elim.3 (+0,4): 1. Viles 10.67 - 2. Hernández 10.80 - 3. Gavaldá 10.80 - 4. Dorrego 10.82 - 5. Burriel 10.92 - 6. Latorre 11.00 - 7. José Antonio Vizueté VALE (FENC) 11.18

Elim.4 (-2,2): 1. Pros 10.70 - 2. Mocholi 10.82 - 3. Maestra 10.87 - 4. Usandivaras 10.91 - 5. López 10.92 - 6. Alberto Martín SALA (UNBU) 11.04 - 7. Freddy Eduardo Quintero (ECU) MADR (ADMA) 11.23

Semifinales (1) - Clasifican los 4 primeros de cada serie

Sf.1 (-1,6): 1. Pros 10.60 - 2. Viles 10.61 - 3. Beitia 10.65 - 4. Ruiz 10.74 - 5. Jean Carlos Hernández (VEN) TOLE (BEPA) 10.78 - 6. Simón Maestra GRAN (NERJ) 10.79 - 7. Adriá Burriel CATA (MOLV) 10.92 - 8. Eduardo Piqueras VALE (TOVA) 10.97 - Matías Usandivaras (ARG) n.

Sf.2 (-1,6): 1. Cruz Rolando Palacios (HON) 10.46 - 2. Chimere Obinna Elvis Ufomba (NGR) VALE (FENC) 10.66 - 3. Rodríguez 10.68 - 4. Gavaldá 10.83 - 5. Dorrego 10.88 - 6. Mocholi 10.88 - 7. José López SEVI (PLCS) 10.99 - 8. José Antonio Andújar GRAN (NERJ) 11.02 - 9. José Ramón Latorre GUIP (RSOC) 11.15

Final (1) (-1,5)

1.	Ángel David Rodríguez	MADR	FCLB	10.43
2.	Orkatz Beitia	VIZC	PLCS	10.58
3.	Rubén Pros	CATA	UALL	10.61
4.	Eduard Viles	CATA	IGUA	10.65
5.	Iván Mocholi	VALE	VATM	10.83
6.	Alberto Gavaldá	ARAG	PLCS	10.84
7.	Sergio Ruiz	CATA	JATS	10.89
8.	Alberto Dorrego	TOLE	ADMA	11.12

200m

Eliminatorias (1) - Clasifican los 2 primeros de cada serie y los 2 mejores tiempos

Elim.1 (-2,2): 1. Cruz Rolando Palacios (HON) 21.07 - 2. Pérez 21.71 - 3. Aljarilla 21.76 - 4. Mena 21.85 - 5. Rubén Fernández PALE (CITO) 21.91 - 6. Javier Planas MURC (TOVA) 22.24 - 7. José Antonio Vizueté VALE (FENC) 22.35 - 8. Freddy Eduardo Quintero (ECU) MADR (ADMA) 22.65

Elim.2 (-1,0): 1. Mariano Fabián Jiménez (ARG) 21.47 - 2. Sáez 21.61 - 3. Sanz 21.77 - 4. Lozano 21.86 - 5. David Canal VALE (FENC) 21.90 - 6. Bertrán Alcaraz MURC (UCAM) 22.08 - 7. Iván López GRAN (NERJ) 22.31 - 8. Alex Puchol CATA (AEHO) 22.56

Elim.3 (-1,2): 1. Rodríguez 21.69 - 2. Jean Carlos Hernández (VEN) TOLE (BEPA) 21.70 - 3. Ruiz 21.71 - 4. Iván Jesús Ramos MADR (CAPA) 22.11 - 5. José Ramón Latorre GUIP (RSOC) 22.17 - 6. Manuel Ángel García MURC (TOVA) 22.31 - 7. Íñigo Santamaría VIZC (UNPV) 22.38

Final (2) (-0,1)

1.	Ángel David Rodríguez	MADR	FCLB	21.07
2.	Josué Mena	MALA	NERJ	21.49
3.	Edgar Pérez	CATA	AACA	21.54
4.	Álvaro Sáez	CATA	UALL	21.56
5.	Javier Sanz	NAVA	ARDO	21.62
6.	Sergio Ruiz	CATA	JATS	21.70
7.	Álvaro Aljarilla	CATA	FCLB	21.88
8.	Julián Lozano	CATA	FCLB	22.01

400m

Eliminatorias (1) - Clasifican los 2 primeros de cada serie y los 2 mejores tiempos

Elim.1: 1. Ujakpor 47.93 - 2. Orozco 48.06 - 3. Mariano Fabián Jiménez (ARG) 48.72 - 4. David Testa ASTU (CAUO) 48.79 - 5. Alejandro Guerrero MADR (VIHA) 48.98 - 6. Pablo Fernández BURG (UNBU) 49.24 - 7. Eduardo Suárez ASTU (ESNO) 49.75 - Craig Stewart (GBR) n.

Elim.2: 1. Martín 48.29 - 2. Nkemi Ifeanyi Edu (NGR) GALI (ADOR) 48.57 - 3. Briones 48.63 - 4. Alejandro Liñán BALE (STPA) 48.96 - 5. Adrián Gonzá-



Ángel David Rodríguez comenzó aquí el primero de sus cuatro dobles en 100 y 200m (2009-2010-2011-2012)

lez LEON (UNBU) 48.99 - 6. Pedro Miguel Suazo (HON) 49.52 - 7. Alejandro Saavedra GRAN (TOVA) 51.47 - Donald McLeod (GBR) n.

Elim.3: 1. William Collazo (CUB) 45.84 - 2. Onyemachi Audu Erete (NGR) VALE (FENC) 47.72 - 3. Ezquerro 47.76 - 4. Fernández 48.01 - 5. Fradera 48.25 - 6. García 48.72 - 7. Diego Corral AVIL (UNBU) 49.27 - 8. Alesander Navas ALBA (BEP) 50.19 - Nouha Badji (SEN) FUER (MOJA) n.

Final (2)

1. Mark Ujakpor	MADR	ADMA	46.61
2. Aitor Martín	ARAG	PLCS	46.98
3. Marc Orozco	CATA	FCLB	47.07
4. Santiago Ezquerro	RIOJ	CORV	47.38
5. Antonio Fernández	MALA	NERJ	47.89
6. Pau Fradera	CATA	FCLB	48.21
7. Roberto Briones	RIOJ	CORV	48.28
8. Samuel García	SMLP	AILP	48.84

800m

Eliminatorias (1) - Clasifican los 2 primeros de cada serie y los 2 mejores tiempos

Elim.1: 1. Quesada 1:52.18 - 2. Bustos 1:52.22 - 3. David Palacio SEVI (GAPO) 1:52.23 - 4. Miguel Cartagena MADR (ADMA) 1:53.03 - 5. Ignacio Jesús González SALA (ATSA) 1:53.17 - 6. Alvar Campo BURG (UNBU) 1:53.63 - 7. Abdeslam Louah CATA (AACA) 1:53.65 - 8. Salvador Crespo ALBA (PLCS) 1:56.62

Tiempo intermedio: 400m: Palacio 58.58

Elim.2: 1. Marco 1:47.20 - 2. Barrios 1:48.12 - 3. Jurado 1:48.22 - 4. López 1:48.46 - 5. Javier Gálvez GRAN (TOVA) 1:49.66 - 6. Ignacio Laguna MADR (ADMA) 1:51.01 - 7. José Ramón Gómez-Calcerada CREA (PLCS) 1:54.46 - Francisco Rodríguez SEVI (MOJA) ab.

Tiempo intermedio: 400m: López Yerga 52.10

Elim.3: 1. Olmedo 1:49.51 - 2. Díez 1:49.63 - 3. Víctor Riobó GALI (MOJA) 1:50.19 - 4. Luis Flores BURG (UNBU) 1:50.88 - 5. Guillermo Cano MADR (PLCS) 1:53.17 - 6. Antonio Manuel Reina SEVI (NIKE) 1:53.20 - 7. Alejandro Rodríguez CATA (AEHO) 1:54.31 - 8. Abel de la Varga CATA (FCLB) 1:55.15

Tiempo intermedio: 400m: Cano 55.56

Final (2)

1. Luis Alberto Marco	SEVI	NIKE	1:48.88
2. Kevin López	SEVI	PLCS	1:49.05
3. Miguel Quesada	CATA	JATS	1:49.08
4. Manuel Olmedo	SORI	FCLB	1:49.11

5. Juan de Dios Jurado	JAEN	CJJA	1:49.30
6. Eugenio Barrios	TOLE	SPMQ	1:49.43
7. David Bustos	BALE	MTCA	1:50.20
8. José Fernando Díez	VALL	BEP)A	1:55.65

Tiempo intermedio: 400m: Marco 55.37

1.500m

Eliminatorias (1) - Clasifican los 4 primeros de cada serie y los 4 mejores tiempos

Elim.1: 1. Abad 3:43.93 - 2. Casado 3:44.01 - 3. Estévez 3:44.01 - 4. Ruiz 3:44.64 - 5. Carnicer 3:44.93 - 6. Martín 3:44.95 - 7. Pedro Antonio Estesó ALIC (DCEL) 3:45.00 - 8. Juan Diego Bote EXTR (CICA) 3:45.04 - 9. Alberto Sábado ARAG (STAD) 3:46.06 - 10. Jesús Manuel Cardo CATA (AEHO) 3:46.59 - 11. Sergio Vallejo MADR (RSOC) 3:48.46 - 12. David Martínez RIOJ (DRIO) 3:51.06

Tiempos intermedios: 400m: Martín 58.98; 800m: Carnicer 2:00.64; 1.200m: Abad 3:03.00

Elim.2: 1. Higuero 3:43.05 - 2. Fernández 3:43.28 - 3. Rodríguez 3:43.59 - 4. Troya 3:43.70 - 5. Montaner 3:43.99 - 6. Corrales 3:44.39 - 7. Rubén Castro CATA (BEP)A 3:45.35 - 8. Jordán Santos ALAV (BEP)A 3:47.70 - 9. Antonio Abadía ARAG (SCOR) 3:49.12 - 10. Alberto Galindo AVIL (CAPO) 3:51.38 - Óscar San Juan MADR (NERJ) ab. - Víctor Seco MADR (VIHA) ab.

Tiempos intermedios: 400m: Abadía 1:01.01; 800m: Castro 2:01.75; 1.200m: Montaner 3:02.03

Final (2)

1. Reyes Estévez	CATA	NIKE	3:38.63
2. Juan Carlos Higuero	BURG	PRAD	3:39.00
3. Arturo Casado	GUAD	ADIZ	3:39.04
4. Álvaro Rodríguez	VALL	NIKE	3:39.07
5. Diego Ruiz	BURG	UNBU	3:39.80
6. Juan José Troya	SORI	PLCS	3:41.71
7. Álvaro Fernández	MALA	NERJ	3:42.09
8. Francisco Javier Abad	BURG	PLCS	3:43.53

9. Víctor Montaner CATA (FCLB) 3:43.88 - 10. Emilio Antonio Martín HUEL (PLCS) 3:49.13 - 11. Felipe Carnicer ARAG (PZOI) 3:53.66 - 12. Víctor José Corrales MADR (SSRE) 4:00.11

Tiempos intermedios: 400m: Carnicer 58.46; 800m: Carnicer 1:58.81; 1.200m: Fernández 2:57.69

5.000m (2)

1. Jesús España	MADR	AMVA	13:35.70
2. Sergio Sánchez	LEON	FCLB	13:36.18
3. Carles Castillejo	CATA	CHAP	13:36.45
4. Aelemayehu Bezabeh	TOLE	BIKT	13:38.24
5. Francisco Javier Alves	EXTR	EXVA	13:42.20
6. Javier Adolfo Carriqueo (ARG)	VALE	FENC	13:47.52
7. Pablo Villalobos	EXTR	CHAP	13:47.88
8. Álvaro Jiménez	SORI	MOJA	13:48.50

9. Mohamed Elbendir (MAR) VALL (CAPA) 13:51.45 - 10. Javier Guerra SEGO (BIKT) 13:54.00 - 11. Ricardo Serrano CREA (UAGD) 13:54.92 - 12. Jonay Miguel González TENE (TFCC) 13:56.91 - 13. Youness Ait (MAR) MADR (ADMA) 13:57.59 - 14. Daniel Lahaba GRAN (PLCS) 13:57.77 - 15. Francisco Javier López TOLE (BIKT) 14:21.90 - 16. José España MADR (UAGD) 14:33.98 - Francisco José Bachiller MADR (BIKT) ab. - José Antonio Redolat VALE (VATM) ab. - Carlos Villamor GALI (JUHE) ab.

Tiempos intermedios: 1.000m: Guerra 2:49.05; 2.000m: Carriqueo 5:36.18; 3.000m: Carriqueo 8:24.59; 4.000m: España 11:01.98

110m vallas

Eliminatorias (1) - Clasifican los 2 primeros de cada serie y los 2 mejores tiempos

Elim.1 (-0,5): 1. Quiñónez 13.78 - 2. Barragán 14.32 - 3. Ortiz de Guzmán 14.87 - 4. Taylor 14.88 - 5. Ernesto Prados CUEN (PLCS) 14.91 - 6. Fernando Unzu NAVA (PAMA) 15.55 - 7. Jordi Navarro CATA (AEHO) 15.62

Elim.2 (-2,1): 1. Vivancos 14.32 - 2. Maiza 14.64 - 3. Juan Manuel Corbacho CATA (GRAN) 15.09 - 4. Xavier Pascual GUIP (PAMA) 15.23 - 5. Carlos Ca-



Grandes duelos entre Jackson Quiñónez y Felipe Vivanco; en Barcelona se saldó a favor del primero.



Javier Bermejo, dominador de la altura durante más de una década, llegó a sumar ocho títulos absolutos.

beza ALIC (DCEL) 15.40 - 6. Ignacio de Esquiroz TENE (CEAT) 15.87 - 7. Julián Ortiz MADR (VIHA) 16.07

Elim.3 (-2,1): 1. Ronald Roosevelt Bennett (HON) 14.13 - 2. De la Calle 14.49 - 3. Galán 15.05 - 4. Miguel Ángel Barros LEON (PLCS) 15.11 - 5. Sergi Matas CATA (OVAT) 15.37 - 6. Alberto Castillo CATA (AACA) 15.66 - 7. José Jesús Alberca JAEN (CJJA) 16.03 - 8. Luis Ángel Pérez BURG (UNBU) 16.18

Final (1) (-2,2)

1.	Jackson Quiñónez	LEON	FCLB	13.56
2.	Felipe Vivanco	BALE	PITI	13.74
3.	Christian de la Calle	MADR	ADMA	14.13
4.	Iban Maiza	GUIP	RSOC	14.23
5.	Juan Ramón Barragán	JAEN	CJJA	14.41
6.	David Taylor	MADR	BEPA	14.96
7.	Ignacio Ortiz de Guzmán	ALAV	UNPV	15.06
8.	Denis Galán	GALI	GAPO	15.11

400m vallas

Eliminatorias (1) - Clasifican los 2 primeros de cada serie y los 2 mejores tiempos

Elim.1: 1. Romera 51.30 - 2. Williams 51.54 - 3. Otón 52.36 - 4. Albero 52.49 - 5. Francisco Colomar BALE (PLCS) 52.59 - 6. Javier Fidalgo GALI (GAPO) 53.63 - 7. Ricardo Romero MADR (VIHA) 54.74 - 8. José Mena MALA (NERJ) 55.46

Elim.2: 1. Sarmiento 51.86 - 2. Gómez 52.38 - 3. Juan Enrique Vallés VALE (PLCS) 52.75 - 4. Christian Deymonnaz (ARG) LEON (ULEO) 52.76 - 5. Daniel Pedro García CATA (AACA) 53.21 - 6. Jaime Juan TOLE (RSOC) 54.15 - 7. José María Pelufo VALE (FENC) 54.98 - 8. Samuel Carnicero CATA (CACB) 55.19

Elim.3: 1. Sagredo 52.18 - 2. Cabello 52.21 - 3. Mishael García ASTU (ESNO) 52.57 - 4. Javier Cartagena MADR (ADMA) 52.62 - 5. Alejandro Navarro SORI (MOJA) 53.54 - 6. Baldemar José Bottini CATA (AACA) 53.89 - 7. Xavier Carrón CATA (JATS) 54.40 - 8. Sergio García BURG (CAPI) 54.53

Final (2)

1.	Ignacio Sarmiento	TENE	MOJA	51.26
2.	Sean James Williams	CATA	INCT	51.41
3.	José María Romera	NAVA	VYVL	51.45
4.	Diego Cabello	CANT	PLCS	52.18
5.	Javier Sagredo	BURG	CAPI	52.47
6.	Alejandro Otón	BURG	UNBU	52.69
7.	Santiago Albero	ALIC	BEPA	52.72
	Diego Gómez	SMLP	AILP	n.

3.000m Obstáculos (1)

1.	José Luis Blanco	CATA	SNSI	8:31.33
----	------------------	------	------	---------

2.	Eliseo Martín	ARAG	CAMZ	8:31.69
3.	Ángel Mullera	CATA	ATLL	8:31.69
4.	Rubén Palomeque	CATA	FCLB	8:32.12
5.	Enrique Sánchez	MADR	PLCS	8:36.06
6.	Francisco España	MADR	AMVA	8:37.70
7.	Luis Miguel Martín	CREA	NIKE	8:43.26
8.	Sebastián Martos	JAEN	MOJA	8:45.11
9.	Francisco Javier Lara JAEN (CJJA) 8:47.72 - 10. Marcos Peón ASTU (CAUO) 8:48.20 - 11. Victor García MADR (PLCS) 8:51.40 - 12. José María González MADR (CEAT) 8:52.99 - 13. José Luis Galván EXTR (OLIV) 8:53.38 - 14. Antonio David Jiménez SEVI (RERC) 8:55.06 - 15. Tomás Tajadura BURG (UNBU) 8:57.82 - 16. Diego Tamayo MADR (ADMA) 9:05.16 - 17. Juan Antonio Pousa GALI (GAPO) 9:10.98 - 18. Daniel Pérez MALA (ATMG) 9:14.19 - Alberto Paredes MADR (FENC) ab.			

Tiempos intermedios: 1.000m: st; 2.000m: Martín 5:48.22

Altura (2)

1.	Javier Bermejo	CREA	PUER	2.25 (2.09-1 / 2.16-1 / 2.19-1 / 2.22-1 / 2.25-2 / 2.30-xxx)
2.	Simón Siverio	TENE	TFCC	2.16 (2.05-1 / 2.09-1 / 2.13-1 / 2.16-1 / 2.19-x / 2.22-xx)
3.	Lysvanys Arly Pérez (CUB)	CREA	PLCS	2.13 (2.09-1 / 2.13-1 / 2.16-ab.)
4.	David Antona	MADR	BEPA	2.13 (2.01-1 / 2.09-2 / 2.13-1 / 2.16-x / 2.19-xx)
5.	Daniel Martí	ARAG	CAMZ	2.09 (1.97-1 / 2.01-1 / 2.05-1 / 2.09-1 / 2.13-x / 2.16-xx)
6.	Carles Triadó	CATA	AEHO	2.09 (1.97-1 / 2.01-1 / 2.05-2 / 2.09-2 / 2.13-xxx)
7.	Miquel Vélez	CATA	FCLB	2.09 (2.01-1 / 2.05-1 / 2.09-3 / 2.13-xxx)
8.	Pablo Sarmiento	VALL	MOJA	2.05 (1.97-1 / 2.01-1 / 2.05-1 / 2.09-xxx)
9.	Lemen Fatty CATA (UALL) 2.05 (1.97-1 / 2.01-2 / 2.05-1 / 2.09-xxx) - 10. Javier Villalobos VIZC (FENC) 2.05 (1.97-2 / 2.01-3 / 2.05-3 / 2.09-xx / 2.13-x) - 11= Ola Jorgen Karlsson (SWE) MALA (NERJ) 2.01 (1.97-1 / 2.01-1 / 2.05-xxx) - 11= Enrique Márquez EXTR (ALMZ) 2.01 (1.97-1 / 2.01-1 / 2.05-xxx) - 13. Jorge Debón VALE (FENC) 2.01 (1.97-3 / 2.01-1 / 2.05-xxx) - 14. Jorge Romero CATA (ATLL) 1.97 (1.97-2 / 2.01-xxx)			

Pértiga (2)

1.	Javier Sebastián Gazol	ARAG	CAMZ	5.30 (5.00-1 / 5.20-2 / 5.30-1 / 5.45-xxx)
2.	Albert Vélez	CATA	FCLB	5.20 (4.80-1 / 5.00-1 / 5.20-1 / 5.30-x / 5.35-xx)
3.	Edi Silva	(POR)		5.20

HISTORIA DE LOS CAMPEONATOS DE ESPAÑA ABSOLUTOS AL AIRE LIBRE

	(4.80-1 / 5.00-1 / 5.10-3 / 5.20-2 / 5.30-xxx)		
4.	Alberto Martínez	MADR MOJA	5.20
	(5.00-1 / 5.20-3 / 5.30-x / 5.35-xx)		
5.	Ángel Bernabé Sánchez	JAEN CJJA	5.10
	(4.60-1 / 4.80-1 / 5.00-1 / 5.10-3 / 5.20-xxx)		
6.	Guillermo González	ARAG UNPV	4.80
	(4.60-1 / 4.80-1 / 5.00-xxx)		
7=.	Aaron Ballesteros	MADR ADMA	4.80
	(4.80-2 / 5.00-xxx)		
7=.	Alexandre Sola	GALI GAPO	4.80
	(4.60-1 / 4.80-2 / 5.00-xxx)		
9.	Grigory Yegorov (KAZ) ALIC (BEPA) 4.80 (4.60-1 / 4.80-3 / 5.00-1 / 5.10-xx) - 10=.	David Moya CATA (PAMA) 4.60 (4.60-1 / 4.80-xxx) - 10=.	
	Jonathan Pérez GUIP (RSOC) 4.60 (4.60-1 / 4.80-xxx) - 12=.	Joan Planas CATA (LAIE) 4.60 (4.60-2 / 4.80-xxx) - 12=.	Didac Salas CATA (AEHO) 4.60 (4.60-2 / 4.80-xxx)

Longitud (1)

1.	Jean Marie Okutu	GALI SGIP	7.94/+1,8	
	(7.58/+0,2 - 7.42/+1,3 - 7.43/+0,2 - 7.37/+1,1 - x - 7.94/+1,8)			
2.	Joan Lino Martínez	GUAD FCLB	7.84/+2,0	
	(6.75/+1,0 - 7.48/+0,1 - 7.59/+0,5 - x - p - 7.84/+2,0)			
3.	Luis Felipe Méliz	GUAD PLCS	7.66/+1,8	
	(7.33/-0,5 - x - 7.53/+1,2 - 7.61/-0,3 - 7.66/+1,8 - x)			
4.	José Antonio Expósito	MURC BEPA	7.56/+0,4	
	(7.56/+0,4 - 7.26/+1,3 - 7.40/+1,1 - x - 7.42/0,0 - 7.52/+1,5)			
5.	Taha Bakali-Tahiri	SEVI GAPO	7.56/+1,9	
	(7.56/+1,9 - 7.43/+0,9 - x - x - 7.45/+0,5 - x)			
6.	Héctor Sánchez	CANT BEPA	7.43/+1,4	
	(7.43/+1,4 - 7.21/-1,1 - 7.39/+1,5 - 7.16/+1,6 - x - x)			
7.	Álvaro Munguía	CANT PAMA	7.20/+1,2	
	(x - 7.20/+1,2 - x - x - x - x)			
8.	Jaume Comas	BALE PITI	7.15/+1,6	
	(x - 7.15/+1,6 - x - 6.83/+0,2 - x - x)			
9.	Alfonso Álvarez ASTU (CAUO) 7.07/+1,0 (x - 7.07/+1,0 - 6.98/+1,3) - 10.	Gonzalo de Arcos MADR (AARG) 6.99/+0,2 (6.74/+0,4 - 6.85/+2,0 - 6.99/+0,2) - 11.	Miguel Pelayo Fernández-Miranda MADR (VIHA) 6.87/+0,2 (6.87/+0,2 - 6.62/-0,7 - 6.59/+0,2) - 12.	Miguel Moya CATA (FCLB) 6.86/+1,0 (x - x - 6.86/+1,0) - Alberto Sanz MADR (MOJA) sm (x - x - x)

Triple (2)

1fc.	Alexis Copello (CUB)		17.28/+1,2					
	(17.28/+1,2 - 16.87/+1,4 - ab.)							
2fc.	Yoandri Betanzos (CUB)		16.85/+0,6					
	(16.85/+0,6 - x - p)							
3.	Andrés Capellán	ASTU CAUO	16.24/+1,5					
	(16.16/+3,3 - 13.77/-3,3 - 16.24/+1,5 - x - 15.40/+0,3 - 15.80/0,0)							
4.	Lysvanis Arlys Pérez (CUB)	CREA PLCS	16.10/+0,5					
	(15.87/+0,2 - 16.10/+0,5 - x)							
5.	José Emilio Bellido	CAST PLCS	15.78/+0,1					
	(15.72/+0,4 - x - 15.68/+0,5 - 15.78/+0,1 - x - 15.59/-0,5)							
6.	Manuel Marín	JAEN CJJA	15.76/+1,3					
	(15.72/+0,9 - 15.31/-0,4 - 15.76/+1,3 - x - 15.61/-0,1 - 15.46/+0,5)							
7.	José Alfonso Palomanes	GALI GAPO	15.70/-0,5					
	(15.50/+0,9 - 15.56/-0,6 - 15.34/-1,0 - 15.69/+1,2 - 15.47/+1,2 - 15.70/-0,5)							
8.	Robert Díez	CATA FCLB	15.46/+0,5					
	(14.71/-0,3 - 14.66/-1,0 - 15.35/-0,3 - 15.46/+0,5 - x - x)							
9.	Sergio Solanas MADR (ADMA) 15.40/-0,7 (14.55/+1,1 - 15.09/-1,0 - 15.00/+0,6 - 15.17/+0,2 - 15.40/-0,7 - 15.20/-1,1) - 10.	Vicente Docavo CAST (PLCS) 15.26/+1,9 (15.26/+1,9 - x - 14.71/-0,4 - 13.41/+1,6 - x - x) - 11.	Pablo Torrijos CAST (PLCS) 15.01/+1,6 (15.01/+1,6 - 14.95/+0,4 - 13.33/+0,4 - x - x - x) - 12.	Mariano del Castillo AVIL (UNBU) 14.88/-0,7 (14.36/+1,9 - 14.88/-0,7 - x) - 13.	Ferry García VALE (FENC) 14.85/+0,7 (x - 14.70/-0,3 - 14.85/+0,7) - 14.	Sergio Fernández CATA (ADMA) 14.79/+0,3 (14.79/+0,3 - 14.78/-0,8 - 14.45/-0,2) - 15.	Nordin Bakali-Tahiri SEVI (BEPA) 14.58/+0,3 (14.51/-0,1 - x - 14.58/+0,3) - 16.	Lluís Vanrell BALE (MTCA) 14.20/+0,9 (14.04/+0,8 - 14.20/+0,9 - x) - Gorka Apodaka GUIP (RSOC) ab.



El plusmarquista español de disco Mario Pestano en su etapa más gloriosa.

Peso (1)

1.	Manuel Martínez	LEON ULEO	19.88			
	(19.46 - 19.77 - x - x - x - 19.88)					
2.	Borja Vivas	MALA ATMG	18.98			
	(18.56 - x - 18.55 - 18.94 - x - 18.98)					
3.	Germán Millán	TENE TFCC	18.28			
	(17.62 - 17.72 - 17.97 - 18,12 - 17.91 - 18.28)					
4.	Joaquín Millán	MURC TFCC	18.15			
	(16.37 - 16.49 - 16.66 - 16.95 - 17.68 - 18.15)					
5.	Daniel Anglés	CAST PLCS	17.98			
	(17.65 - x - 17.85 - 17.80 - 17.80 - 17.98)					
6.	Carlos Tobalina	VIZC UNPV	17.39			
	(17.39 - x - 16.20 - 16.54 - 16.82 - x)					
7.	Antonio Lora	ALIC BEPA	17.02			
	(16.56 - x - x - 17.02 - x - x)					
8.	Juan Antonio de la Cruz	LEON UNBU	16.55			
	(16.27 - 15.39 - 16.55 - 15.56 - x - 16.13)					
9.	Daniel Martínez VALE (FENC) 16.28 (15.77 - 16.28 - 15.70) - 10.	Eloi Rovira CATA (FCLB) 16.11 (16.11 - 16.05 - x) - 11.	Daniel López ASTU (UALL) 16.08 (15.90 - 15.26 - 16.08) - 12.	José Javier Ortega CATA (AEHO) 15.79 (15.79 - 15.70 - 15.68) - 13.	Odei López GUIP (TXIN) 15.74 (x - 15.46 - 15.74) - 14.	Antonio Luis Zuasti CADI (NERJ) 15.09 (x - 15.09 - x)

Disco (2)

1.	Mario Pestano	TENE TFCC	66.22
	(x - 64.98 - 63.26 - 63.11 - x - 66.22)		
2.	Frank Yennifer Casañas	GUAD PLCS	63.71
	(62.59 - 63.71 - x - x - 62.87 - x)		
3.	Lois Maikel Martínez (CUB)	CATA UALL	60.93
	(60.93 - 60.60 - x)		
4.	Frank Vicet	BALE PLCS	55.34
	(49.80 - x - 52.25 - 55.34 - x - x)		
5.	Pedro José Cuesta	ALBA FCLB	54.57
	(52.27 - 53.91 - 54.15 - 54.34 - x - 54.57)		
6.	Manuel Jesús Florido	CORD CAPO	52.71
	(52.71 - x - p - p - p - 50.17)		
7.	Victor Gallego	GALI SGIP	52.25
	(50.27 - x - 46.38 - x - 52.25 - x)		
8.	Gabriel Pedroso (CUB)	TENE PCRU	51.82
	(50.08 - x - 51.82)		
9.	David Antonio Fernández GALI (CELV) 51.57 (49.88 - x - 50.42 - 49.52 - x - 51.57) - 10.	David Fuente VIZC (JUHE) 50.40 (50.40 - 50.19 - 48.39 - x - 48.51 - x) - 11.	Iván Tirado CATA (FCLB) 50.09 (48.61 - 48.08 - 50.09) - 12.

Joaquín Millán MURC (CEAT) 49.45 (49.45 - x - x) - 13. José Luis Arroyo VALE (FENC) 49.06 (48.44 - 49.06 - 48.60) - 14. Martín Brea GALI (SGIP) 48.45 (x - 48.45 - 47.11) - Jaume León CATA (AACA) n.

Martillo (1)

1.	Javier Cienfuegos	EXTR	PLCS	73.16
	(66.68 - 70.21 - 70.72 - 71.22 - x - 73.16)			
2.	Isaac Vicente	GALI	ADMA	66.85
	(x - 66.49 - 66.85 - 65.94 - 66.74 - 63.17)			
3.	Ignacio Calderón	ALBA	GAPO	64.89
	(61.93 - 64.47 - 64.89 - 60.55 - 62.02 - 62.83)			
4.	Moisés Campeny	CATA	FCLB	64.73
	(63.36 - 64.73 - 63.04 - 63.82 - 64.35 - 64.30)			
5.	Cristóbal Almudi	GALI	UNBU	62.44
	(56.55 - 59.39 - x - x - 60.33 - 62.44)			
6.	Ignacio Fernández	GALI	MOJA	60.94
	(60.46 - 60.90 - x - 60.94 - 59.49 - 60.14)			
7.	Rubén Benzal	ALIC	DCEL	59.44
	(x - 56.53 - 59.44 - 58.32 - x - x)			
8.	Jesús Mateo	NAVA	PAMA	58.75
	(53.06 - 56.30 - 58.18 - x - 58.75 - 55.92)			
9.	Antonio Rubio VALE (FENC) 57.86 (57.86 - 57.12 - 55.70) - 10. Joan Brea CATA (FCLB) 56.74 (55.84 - 56.74 - x) - 11. Juan Vicente CAST (PLCS) 46.09 (x - 56.09 - 54.97) - 12. Raúl Marín JAEN (NERJ) 56.04 (50.29 - 56.04 - 56.03) - 13. David Rocha GALI (SGIP) 55.90 (50.97 - 55.90 - x) - 14. Ignacio López ALIC (BEPA) 53.26 (53.26 - 50.70 - 52.70)			

Jabalina (1)

1.	Gustavo Dacal	GALI	SGIP	73.89
	(69.43 - 72.47 - x - 70.46 - 71.05 - 73.89)			
2.	José Manuel Vila	GALI	MOJA	73.87
	(x - x - 66.69 - 67.11 - 73.87 - 66.39)			
3.	Rafael Baraza	MURC	BEPA	71.62
	(66.28 - 70.85 - 70.40 - 71.18 - 71.62 - x)			
4.	Noel Moreno	LPAL	MOJA	64.05
	(64.05 - x - x - 62.53 - 57.05 - x)			
5.	Íñigo Llamedo	ASTU	CAUO	63.62
	(62.72 - 63.62 - x - 62.94 - x - x)			
6.	Sergio Llamedo	ASTU	CAUO	63.17
	(60.10 - x - 63.17 - 61.32 - x - x)			
7.	Jordi Sánchez	CATA	FCLB	61.98
	(56.47 - 61.98 - 61.05 - x - x - 61.83)			
8.	Edgar Rodríguez	CATA	LAIE	61.24
	(54.05 - 57.43 - 61.24 - 59.54 - 60.52 - x)			
9.	Jesús Cossa SMLP (AILP) 61.01 (54.72 - 59.46 - 61.01) - 10. Ricardo Parralada CATA (AEHO) 59.53 (58.84 - 59.53 - 58.54) - 11. Fernando Rodrigo Tallón GALI (CELV) 58.02 (57.40 - 49.43 - 58.02) - 12. Antonio Cortés CATA (UALL) 56.43 (56.43 - x - 56.38)			

10.000m marcha (2)

1.	Juan Manuel Molina	MURC	ATHL	40:14.70
2.	Jesús Ángel García	CATA	ADCI	40:38.86
3.	José Ignacio Díaz	CUEN	BEPA	40:42.47
4.	Miguel Ángel López	MURC	ATHL	41:16.29
5.	Mikel Odriozola	GUIP	RENT	41:19.33
6.	José David Domínguez	CADI	SFCD	42:10.20
7.	Francisco Arcilla	LEON	ULEO	43:50.89
8.	Ender Rodríguez	FUER	MOJA	45:03.64
9.	Ferrán Collados CATA (FCLB) 45:21.88 - Víctor Paloma MADR (BEPA) ab. - Santiago Pérez GALI (GAPO) ab. - Lluís Torá CAST (PLCS) ab. - Luis Manuel Corchete ALIC (TORV) desc. (230.6a) - Francisco Javier Fernández GRAN (AGRU) desc. (230.6a) - Francisco José Pinardo MADR (ADCI) desc. (230.6a)			

Tiempos intermedios: 1.000m: Fernández 3:55.68; 2.000m: Fernández 7:47.46; 3.000m: Díaz 12:03.79; 4.000m: Fernández 16:01.72; 5.000m: Fernández 19:51.73; 6.000m: Fernández 23:45.93; 7.000m: Fernández 27:38.75; 8.000m: Molina 32:03.79; 9.000m: Molina 36:01.87



También sobre la pista, el marchador murciano Juan Manuel Molina dejó su gran clase.

4x100m (2)

1.	Fútbol Club Barcelona (Álvaro Aljarilla, Jackson Quiñónez, Julián Lozano, Ángel David Rodríguez)	FCLB	40.23
2.	Nerja Atletismo - Cueva de Nerja (José Antonio Andújar, Josué Mena, Iván López, Simón Maestra)	NERJ	40.61
3.	Club Atletisme Castelló - Playas de Castellón (Iván Martínez, Alberto Gavaldá, Orkatz Beitia, José López)	PLCS	40.77
4.	Fent Cami-Mislata (Héctor Guillot, Sergio Mariscal, Carlos Martín-Sacristán, Chimere Obinna Elvis Ufomba (NGR))	FENC	40.86
5.	Club de Atletismo Murcia Tovarsport (Salvador Romero, Javier Planas, Pablo Martínez, Manuel Ángel García)	MUR	41.39
6.	Agrupación Deportiva Marathon (Jonathan Moreno Da Conceição, Alberto Dorrego, Mamadou Sahid Diallo, Freddy Eduardo Quintero (ECU))	ADMA	41.40
7.	Universidad de Burgos - Caja de Burgos (Héctor Buenosvínos, Alberto Martín, Jesús Zarzuelo, Diego Corral)	UNBU	41.61
8.	Juventud Atlética de Sabadell (Alfredo Alejandro Gotay, Xavier Carrión, César Blanca, Sergio Ruiz)	JATS	41.84

HISTORIA DE LOS CAMPEONATOS DE ESPAÑA ABSOLUTOS AL AIRE LIBRE

4x400m (2)

1.	Club Atletisme Castelló - Playas de Castellón	PLCS	3:12.83	5.	Agrupación Deportiva Marathon	ADMA	3:15.20
	(Juan Enrique Vallés, Daniel Ruiz, Diego Cabello, Aitor Martín)				(Santiago Soler, Ignacio Laguna, Jesús Pérez, Miguel Cartagena)		
2.	Escuela de Atletismo Moro Jable-Playas de Jandia	MOJA	3:13.23	6.	Fent Cami-Mislata	FENC	3:15.67
	(Ignacio Sarmiento, Francisco Rodríguez, Víctor Riobó, Nouha Badji (SEN))				(Miquel Castillo, David Canal, Ferrán Aguilar, Onyemachi Audu Erete (NGR))		
3.	Fútbol Club Barcelona	FCLB	3:14.39	7.	Club Atletismo Jaén - Caja de Jaén	CJJA	3:21.90
	(Marc Orozco, Jordi Rabal, Pau Fradera, Manuel Olmedo)				(Alejandro Márquez, Alberto Montero, Hipólito Alberca, Juan de Dios Jurado)		
4.	C.A.Benacantil Puerto de Alicante	OHL BEPA	3:14.68	8.	ISS Associació Esportiva L'Hospitalet	AEHO	3:23.75
	(Alesander Navas, Luis Lizán, Santiago Albero, Jean Carlos Hernández (VEN))				(Alex Puchol, Oriol Piquerías, José Ángel Quintanal, Alejandro Rodríguez)		

Decatlón (1/2)

1	Óscar González	MALA	ATMG	7.429	11.54/-1,6	7.21/+2,1	13.51	1.96	49.91	14.87/-1,3	40.82	4.40	47.16	4:34.87
2.	Álvaro Contreras	GALI	CELV	7.245	11.67/-1,6	7.18/+0,1	12.82	2.08	49.92	16.05/-1,3	33.23	4.10	55.72	4:29.94
3.	Agustín Félix	CATA	FCLB	7.179	11.36/-1,6	7.57/+1,2	13.20	2.02	57.95	15.00/-1,3	41.40	4.60	58.11	5:26.72
4fc.	Tiago Martos (POR)			6.969	11.41/-1,6	7.02/+2,4	12.26	1.90	51.56	15.08/-1,3	35.67	4.20	49.53	4:48.53
5.	Joan Estruch	CAST	PLCS	6.966	11.63/-1,6	6.55/+1,1	13.34	1.90	50.67	14.55/-1,3	38.76	4.30	42.99	4:50.84
6.	José Serrahima	RIOJ	UCAM	6.881	11.32/-0,4	6.91/+0,2	13.64	1.84	52.32	15.71/-1,3	40.28	4.00	51.72	5:01.25
7.	José María Peña	SALA	BEPA	6.756	11.42/-0,4	6.62/+0,8	16.05	1.84	50.89	17.43/-1,8	48.27	3.00	46.61	4:42.71
8.	Alfonso Fernández	MURC	UCAM	6.703	11.55/-0,4	6.64/+1,5	12.49	1.84	51.12	15.21/-1,8	35.65	3.70	46.65	4:37.46
9.	Javier Pérez	LPAL	AILP	6.640	11.66/-1,6	7.46/+2,7	11.11	1.96	52.99	15.26/-1,8	30.51	4.20	41.13	4:58.21
10.	Jonay Jordán	TENE	TFCC	6.511	11.41/-0,4	7.01/+2,1	12.28	1.84	50.94	15.38/-1,8	32.40	3.70	46.06	5:13.16
11.	José María Gómez	MURC	UCAM	5.628	11.78/-0,4	6.74/0,0	12.73	1.81	56.73	16.97/-1,8	35.24	3.60	54.64	0
	Santiago Domenech	ALIC	COLV	-	11.77/-0,4	6.80/0,0	10.76	1.72	54.03	16.55/-1,8	31.41	4.00	38.96	
fc	François Gourmet (BEL)			-	11.08/-1,6	7.16/+0,3	13.89	1.87	49.56	15.42/-1,3	39.84	4.60		
	Ferrán Fontarnau	CATA	AVIC	-	11.76/-0,4	6.47/+2,1	9.83	1.93	52.89					
	Ismael González	ASTU	MOJA	-	11.56/-1,6	6.79/+1,7	14.35	1.84						

MUJERES

100m

Eliminatorias (1) - Clasifican las 2 primeras de cada serie y los 2 mejores tiempos

Elim.1 (-0,7): 1. García 11.80 - 2. Conde 12.08 - 3. Alazne Furundarena GUIP (TXIN) 12.17 - 4. María Martín-Sacristán VALE (VATM) 12.22 - 5. María Ángeles Garranxko GUIP (BIDA) 12.27 - 6. Ury Buika LPAL (MOJA) 12.30 - 7. María de Frutos SEGO (CAUV) 12.49 - 8. Iratxe Etxebarria VIZC (CELV) 12.61

Elim.2 (-2,1): 1. Murilo 11.85 - 2. Recio 12.01 - 3. Maitane Iruretagoiena GUIP (ATSS) 12.19 - 4. Alicia Varas VIZC (BIDZ) 12.36 - 5. Esther Arregui NAVA (PAMA) 12.80 - 6. Aida Raposo ASTU (OVAT) 12.95 - 7. Rose Abo MADR (BEPA) 13.02

Elim.3 (-0,9): 1. Cotán 11.77 - 2. Riba 11.89 - 3. Sanz 11.93 - 4. Kudirat Akg-hibe (NGR) VALE (BEPA) 11.94 - 5. Fortes 12.06 - 6. Cristina Galán CATA (GEEG) 12.40 - 7. Deyannis Orta ASTU (SAOV) 12.40

Final (1) (-1,7)

1.	Digna Luz Murillo	MADR	VATM	11.65
2.	Amparo María Cotán	SEVI	VATM	11.72
3.	Estela García	ASTU	BEPA	11.77
4.	Belén Recio	CORD	DICO	11.79
5.	Silvia Riba	CATA	AVIC	11.98
6.	Cristina Sanz	CATA	FCLB	12.06
7.	Estefanía Estrella Fortes	CORD	AACA	12.10
8.	Ruth Conde	RIOJ	CORV	12.20

200m

Eliminatorias (2) - Clasifican las 2 primeras de cada serie y los 2 mejores tiempos

Elim.1 (-1,5): 1. Santiago 24.77 - 2. Ferrándiz 25.12 - 3. Ana María Muriedas CANT (PIEL) 25.23 - 4. Carolina García LPAL (MOJA) 25.53 - 5. María Ca-

beza Navas JAEN (JANJ) 25.71 - 6. Iratxe Etxebarria VIZC (CELV) 25.78 - 7. Laura Rodas VALE (SCOR) 26.18

Elim.2 (+0,9): 1. Martín 24.22 - 2. Villanueva 24.77 - 3. Peña 25.12 - 4. Castellar 25.21 - 5. Araceli López CORD (NERJ) 25.22 - 6. Alba Boronat CATA (CANL) 25.46 - 7. Margarita Mensah MADR (AMMS) 25.87

Elim.3 (-1,1): 1. Naná Jacob (ITA) TENE (TFCC) 24.99 - 2. Martínez 24.99 - 3. Cortacero 25.14 - 4. Yolanda García MADR (ADMA) 25.23 - 5. Lidia Casal GALLI (RIAF) 25.58 - 6. Laura Martínez VALE (VATM) 25.85 - 7. Marina Blanco ASTU (SAOV) 25.87 - 8. Talía Mara Pérez ASTU (ESNO) 27.25

Final (2) (+0,1)

1.	Eva Martín	CATA	FCLB	24.43
2.	Sara María Santiago	LPAL	AILP	24.66
3.	María Victoria Villanueva	NAVA	PAMA	24.90
4.	Plácida Azahara Martínez	CATA	FCLB	24.97
5.	Marta Peña	GUIP	ATSS	25.07
6.	María del Pilar Cortacero	GRAN	NERJ	25.14
7.	Cristina Ferrándiz	CATA	PRAT	25.20
8.	Cristina Castellar	VALE	VATM	25.75

400m

Eliminatorias (1) - Clasifican las 2 primeras de cada serie y los 2 mejores tiempos

Elim.1: 1. Daysuraimé Bonne (CUB) 53.04 - 2. María do Carmo Sánchez Tavares (POR) 55.49 - 3. Torres 55.95 - 4. Benítez 56.38 - 5. Cristina Alexandra Fuentes VALE (VATM) 56.47 - 4. Elia Vallés CATA (ATPA) 56.83 - 5. María Andrés SORI (BEPA) 58.03 - 6. Geraxane Ussia ALAV (BIDZ) 58.32 - 7. Nuria Ortilles CATA (FCLB) 58.83

Elim.2: 1. Roxana Tomasa Díaz (CUB) 53.71 - 2. Garrido 54.86 - 3. Fernández 55.45 - 4. Casimiro 55.88 - 5. Romero 56.15 - 6. Irene López ALBA (BEPA) 56.95 - 7. María Jesús Cañones MADR (RIAF) 58.83 - 8. Leyre de la Rúa NAVA (PAMA) 59.15

Elim.3: 1. Susana Aylene Clement Quezada (CUB) 53.29 - 2. Bokesa 55.68 - 3. Oji 56.19 - 4. Laia Vilalta CATA (FCLB) 56.45 - 5. Sandra Álava ARAG



Maite Martínez encarando la recta final en los 800m por delante de Irene Alfonso.

(AACA) 57.76 - 6. Neus Gonyalons CATA (UGEB) 58.16 - 7. Blanca Galindo ARAG (BEPA) 58.22 - 8. Natalia Sanz CREA (SCOR) 58.34 - 9. Alba Casanovas CATA (CAMA) 59.32

Final (2)

1.	Auri Lorena Bokesa	MADR	ADMA	54.01
2.	Begoña Garrido	GALI	ADMA	54.77
3.	Susana Fernández	SEVI	VATM	55.04
4.	Teresa Torres	MADR	MOJA	55.09
5.	Oyidiya Oji	MADR	AEHO	56.02
6.	Kelly Johanna Benítez	LANZ	MOJA	56.52
	Cristina Casimiro	CATA	FCLB	desc.(163.3)
	Natalia Romero	JAEN	CJJA	n.

800m

Eliminatorias (1) - Clasifican las 2 primeras de cada serie y los 2 mejores tiempos

Elim.1: 1. Pérez 2:08.57 - 2. González 2:08.87 - 3. Marina Krasimirova Petkova (BUL) BALE (AACA) 2:09.34 - 4. Josefina Cañamares VALE (CEAT) 2:09.66 - 5. Ana Gayarre NAVA (PAMA) 2:10.24 - 6. Adoración Iniesta VALE (PLCS) 2:16.52 - 7. Belit Solar VIZC (BIDZ) 2:17.31 - Gema Barrientos EXTR (RIAF) ab.

Elim.2: 1. Suzanne Elise Hasler (GBR) VIZC (BEPA) 2:07.23 - 2. Martínez 2:08.86 - 3. Fuentes-Pila 2:09.05 - 4. Beatriz Antolín PALE (FCLB) 2:09.58 - 5. Gloria Gómez CANT (CABZ) 2:10.83 - 6. Victoria Sauleda CATA (LAIE)



Natalia Rodríguez no dejó pasar la oportunidad de ganar en su tierra en los 1.500m; semanas después saboreó fugazmente una medalla de oro mundial que no fue.

2:16.78 - 7. Elena Adán CATA (LAIE) 2:18.74

Elim.3: 1. Alfonso 2:07.79 - 2. Rahmouni 2:08.10 - 3. Macías 2:08.43 - 4. Bové 2:08.82 - 5. Esther Guerrero CATA (FCLB) 2:09.97 - 6. Blanca Fernández LEON (SPRL) 2:11.06 - 7. Cecilia Moreno CADI (PSTM) 2:11.38 - 8. Alba Gallardo CATA (CAMA) 2:15.05

Final (2)

1.	María Teresa Martínez	VALL	ADIZ	2:01.35
2.	Irene Alfonso	ASTU	SATX	2:03.74
3.	Elián Pérez	ARAG	CAMZ	2:04.06
4.	Khadija Rahmouni	GUAD	SCOR	2:06.31
5.	Margarita Fuentes-Pila	CANT	VATM	2:07.56
6.	Isabel Macías	ARAG	BIDZ	2:09.06
7.	Anna Bové	CATA	FCLB	2:13.99
	María Carmen González	CATA	LAIE	ab.

Tiempo intermedio: 400m: Alfonso 1:00.84

1.500m

Eliminatorias (1) - Clasifican las 4 primeras de cada serie y los 4 mejores tiempos

Elim.1: 1. N. Rodríguez 4:18.91 - 2. Fuentes-Pila 4:21.17 - 3. M.P. García 4:27.93 - 4. Puig 4:29.75 - 5. Gutiérrez 4:31.58 - 6. Sáiz 4:32.24 - 7. González 4:34.87 - 8. Melero 4:35.42 - 9. Raquel Llamas GUIP (SATX) 4:37.61 - 10. Marta García ASTU (ESNO) 4:43.60

Elim.2: 1. Fernández 4:39.01 - 2. E. García 4:39.46 - 3. Pereira 4:39.58 - 4. A.M. Rodríguez 4:39.64 - 5. Estefanía Tobal SALA (ATSA) 4:39.79 - 6. Nuria Lugueros LEON (CJES) 4:44.34 - 7. Marta Quintana CAST (PLCS) 4:45.37 - 8. María Luisa Casanueva ARAG (CAMZ) 4:45.72 - 9. Carolina Robles SEVI (BEPA) 4:51.84 - 10. Fabiana Lafuente MADR (VIHA) 4:54.67 - Ana Toral FUER (MOJA) ab.

Final (2)

1.	Natalia Rodríguez	CATA	GIMT	4:18.69
2.	Nuria Fernández	MADR	NIKE	4:18.98
3.	Iris María Fuentes-Pila	CANT	VATM	4:20.64
4.	Elena García	MADR	VATM	4:24.18
5.	Solange Andreia Pereira	FUER	MOJA	4:24.80
6.	Almudena María Rodríguez	SEVI	PLCS	4:28.93
7.	Nuria Puig	CATA	FCLB	4:29.90
8.	María del Pilar García	SALA	ATSA	4:30.65
9.	Sonia Sáiz CANT (PIEL) 4:31.53 - 10. Ana Isabel Gutiérrez AVIL (PRAW) 4:34.73 - 11. Maitane Melero NAVA (ARDO) 4:42.96 - Paula González CANT (PIEL) ab.			

Tiempos intermedios: 400m: Fernández 1:13.21; 800m: Fernández 2:27.37; 1.200m: Rodríguez 3:37.82



Otras dos catalanas ganando en casa, Judit Pla en 5.000m y Laia Forcadell en 400m vallas.

5.000m (1)

1.	Judit Pla	CATA	FCLB	15:31.68
2.	Alessandra Aguilar	TOLE	FCLB	15:54.57
3.	Sonia Bejarano	EXTR	FCLB	15:56.06
4.	Cristina Jordán	EXTR	ALMZ	16:07.78
5.	Lidia Rodríguez	CATA	AEHO	16:32.01
6.	Alba García	ASTU	CAUO	16:37.59
7.	Marta Fernández	GALI	COMÑ	16:39.98
8.	Sandra Karina Córdoba	ALIC	BEPA	16:43.82
9. Raquel Gómez EXTR (PAMA) 16:45.80 - 10. Esther Hidalgo GRAN (NERJ) 16:52.94 - 11. Beatriz Morillo CREA (CATO) 16:54.09 - 12. Marta Silvestre ARAG (OVAT) 17:07.04 - 13. Marta Esteban VALE (AMTS) 17:17.72 - 14. Pilar Fernández MADR (BIDZ) 17:33.24 - Frehiwot Goshu (ETH) ab. - Kambouchia Soud (MAR) ARAG (PZOL) n.				
Tiempos intermedios: 1.000m: 1. Goshu 3:06.04; 2.000m: Goshu 6:12.93; 3.000m: Goshu 9:17.83; 4.000m: Pla 12:24.79				

100m vallas

Eliminatorias (1) - Clasifican las 2 primeras de cada serie y los 2 mejores tiempos

Elim.1 (-0,9): 1. Troppa 14.07 - 2. Ingelmo 14.20 - 3. Esmeralda Arriscado CATA (AACA) 14.34 - 4. María Angeles Fuentes CATA (AACA) 14.49 - 5. María del Mar Velasco CORD (PRIO) 15.25 - 6. Patricia Martínez de Salinas

FUER (MOJA) 15.5 - Maria Rocafiguera CATA (UALL) n.

Elim.2 (+1,5): 1. Torrijos 13.59 - 2. Miró 13.92 - 3. Miralpeix 14.12 - 4. Jerez 14.15 - 5. Jeimy Julissa Bernardez (HON) 14.56 - 6. Irene Almarcha SEVI (CEAT) 14.64 - 7. Roser Ríos CATA (FCLB) 14.82 - 8. Marta Sáinz MADR (ADMA) 15.21

Elim.3 (-1,4): 1. Alozie 13.71 - 2. Soledad Donzino (ARG) 13.91 - 3. Villar 14.01 - 4. Patricia Lorente RIOJ (ATSS) 14.59 - 5. Natalia Ramos LEON (ADMA) 15.17 - 6. Irene Verónica Cepeda LEON (OVAT) 15.17 - 7. Desirée Valderrama MALA (MIJA) 15.71

Final (2) (+0,5)

1.	Glory Alozie	VALE	VATM	13.42
2.	Ana Torrijos	VALE	VATM	13.56
3.	Virginia Villar	GALI	BEPA	13.77
4.	Claudia Troppa	BALE	VATM	14.03
5.	Marta Miró	CATA	FCLB	14.14
6.	Sandra Ingelmo	CATA	BIDZ	14.15
7.	Bruna Miralpeix	CATA	FCLB	14.40
8.	Caridad Jerez	BALE	BEPA	14.41

400m vallas

Eliminatorias (1) - Clasifican las 2 primeras de cada serie y los 2 mejores tiempos

Elim.1: 1. Forcadell 59.32 - 2. Jiménez 1:01.48 - 3. Celia Medina ALBA (VATM) 1:02.16 - 4. Garazi Pascual RIOJ (CORV) 1:03.75 - 5. Beatriz Bachero SEVI (RIAF) 1:04.26 - 6. Encarnación Gutiérrez JAEN (CJJA) 1:06.57 - 7. Esther Torres CADI (NERJ) 1:07.76

Elim.2: 1. Bergara 1:00.87 - 2. Sotomayor 1:01.69 - 3. Beatriz Montero ASTU (VATM) 1:02.14 - 4. Irene Verónica Cepeda LEON (OVAT) 1:02.69 - 5. Rosa

Blanca González ALIC (RIAF) 1:04.21 - 6. María Victoria Priego MADR (ADMA) 1:04.83 - 7. Anna Puigbert CATA (GICB) 1:06.84

Elim.3: 1. Ortega 59.77 - 2. Hernando 1:00.10 - 3. Aivar 1:01.05 - 4. Guerrero 1:01.62 - 5. Adhara Barril CATA (AEHO) 1:03.12 - 6. Ángela López BALE (BEPA) 1:03.58

Final (2)

1.	Laia Forcadell	CATA	AEHO	58.30
2.	Laura Natalí Sotomayor	MADR	BEPA	59.83
3.	Olga Ortega	CATA	FCLB	1:00.03
4.	Bárbara Hernando	CAST	PLCS	1:00.52
5.	Larraitz Bergara	ALAV	ATSS	1:00.82
6.	Prudencia Guerrero	MURC	UCAM	1:01.77
7.	Ariadna Aivar	CATA	CAMA	1:02.80
8.	Sandra Jiménez	VALE	PLCS	1:03.00

3.000m Obstáculos (2)

1.	Eva Arias	CATA	VATM	9:41.07
2.	Diana Martín	MADR	VATM	9:50.20
3.	María Teresa Urbina	EXTR	EXVA	9:52.56
4.	Tamara Sanfábio	GUAD	SCOR	10:23.92
5.	Wanda Sánchez	ASTU	PLCS	10:35.52
6.	Penélope Raquel Baños	MADR	ATSS	10:36.99
7.	Verónica Pérez	ASTU	CAUO	10:45.13
8.	Alicia González	PALE	CJES	10:46.87

9. María García ASTU (OVAT) 10:48.36 - 10. Ana Belén Pérez BURG (RIAF) 10:50.97 - 11. Gemma Masnou CATA (JATS) 10:53.45 - 12. Bárbara Ramón CATA (ATLL) 11:10.13 - Zulema Fuentes-Pila CANT (PIEL) ab. - Raquel Suárez ASTU (OVAT) ab. - Concepción Hidalgo EXTR (CEAT) n.

Tiempos intermedios: 1.000m: Urbina 3:21.58; 2.000m: Martín 6:36.79

Altura (1)

1.	Ruth Beitia	CANT	VATM	1.90	(1.84-1 / 1.90-3 / 1.95-x)
2.	Marta Mendía	NAVA	PAMA	1.82	(1.71-1 / 1.77-1 / 1.80-1 / 1.82-2 / 1.86-xxx)
3.	Claudia García	CATA	FCLB	1.80	(1.64-1 / 1.68-1 / 1.71-1 / 1.74-1 / 1.77-2 / 1.80-3 / 1.82-xxx)
4=.	Gemma Martín-Pozuelo	CREA	VATM	1.74	(1.71-1 / 1.74-1 / 1.77-xxx)
4=.	Ana Romera	SORI	BEPA	1.74	(1.71-1 / 1.74-1 / 1.77-xxx)
6.	Raquel Álvarez	ZAMO	BEPA	1.71	(1.71-2 / 1.77-xxx)
7=.	Beatriz Ferrando	CAST	PLCS	1.68	(1.64-1 / 1.68-1 / 1.71-xxx)
7=.	Cristina Ferrando	CAST	PLCS	1.68	(1.64-1 / 1.68-1 / 1.71-xxx)
7=.	Tania Orłowski	CATA	AACA	1.68	(1.64-1 / 1.68-1 / 1.71-xxx)
7=.	Noelia Ruiz	CANT	PIEL	1.68	(1.64-1 / 1.68-1 / 1.71-xxx)

11= Silvia Martínez LEON (OVAT) 1.68 (1.64-1 / 1.68-3 / 1.71-xxx) - 11= Carla Tapia MADR (CDBA) 1.68 (1.64-1 / 1.68-3 / 1.71-xxx) - 13. Ruth Marie Ndombe GALI (BEPA) 1.68 (1.64-2 / 1.68-3 / 1.74-ab.) - 14. Paula Ferreiros GALI (SFLU) 1.64 (1.64-1 / 1.68-xxx) - 15. Rebecca Isabel Gazzard (GBR) MALA (MIJA) 1.64 (1.64-3 / 1.68-xxx) - Beatriz Belmonte CREA (ADMA) sm (1.64-xxx) - Candela Guijarro MALA (NERJ) sm (1.64-xxx) - Roldica Elena (ROU) VALE (TOSS) ab.

Pértiga (1)

1.	Naroa Agirre	GUIP	ATSS	4.30	(4.00-1 / 4.10-1 / 4.20-1 / 4.30-1 / 4.41-xxx)
2.	María del Mar Sánchez	BALE	PITI	4.15	(3.80-1 / 4.00-2 / 4.15-1 / 4.25-xxx)
3.	Anna María Pinero	CATA	VATM	4.00	(3.80-1 / 4.00-2 / 4.10-xxx)



Eva Arias, segunda española de todos los tiempos en 3.000m obstáculos, realizando un récord del campeonato que aún perdura.

4.	Marta Cot	CATA	BEPA	3.90	(3.60-2 / 3.80-3 / 3.90-2 / 4.00-xxx)
5.	Ángela Arias	LEON	MOJA	3.90	(3.60-1 / 3.80-1 / 3.90-3 / 4.00-xxx)
6.	Paula Campanero	GALI	MOJA	3.80	(3.60-1 / 3.80-1 / 3.90-xxx)
7.	Mireia Bonjoch	CATA	AACA	3.80	(3.60-1 / 3.80-2 / 3.90-xxx)
8.	Ana Rebenague	SORI	VATM	3.70	(3.40-1 / 3.60-1 / 3.70-2 / 3.80-xxx)

9. Marta Casanova MALA (NERJ) 3.60 (3.40-1 / 3.60-1 / 3.70-xxx) - 10. Raquel Cosme CATA (AACA) 3.60 (3.60-3 / 3.80-xxx) - 11. Carla Franch SORI (PLCS) 3.60 (3.40-3 / 3.60-3 / 3.80-xxx) - 12. Beatriz Viteri GALI (GAPO) 3.40 (3.40-1 / 3.60-xxx) - Deborah Gyurcsik (URU) VALE (ADMA) sm (3.40-xxx)

Longitud (2)

1.	Petra Mun	LPAL	MOJA	6.15/-0,9	(5.79/-0,1 - x - 5.68/-0,5 - 6.15/-0,9 - 5.78/+0,2 - 5.78/-0,4)
2.	Comfort Chinelo (NGR)			6.12/+0,2	(6.04/+0,2 - 6.12/+0,2 - 6.00/+0,3)
3.	Silvia Riba	CATA	AVIC	6.10/+0,4	(6.10/+0,4 - x - 5.93/0,0 - x - x - x)
4.	Marta Miró	CATA	FCLB	6.04/-0,4	(5.91/+0,0 - 5.98/-0,2 - 5.99/-0,9 - 5.87/+0,7 - 6.04/-0,4 - 5.81/+0,3)
5.	María del Mar Jover	ALIC	BEPA	6.03/-0,2	(5.86/+0,8 - x - x - 5.91/+0,8 - x - 6.03/-0,2)

HISTORIA DE LOS CAMPEONATOS DE ESPAÑA ABSOLUTOS AL AIRE LIBRE

6. Bouchra Laachir (MAR) CATA UALL 5.96/+0,5
(5.78/-0,5 - 5.96/+0,5 - x)
7. Ruth Marie Ndoumbe SORI BEPA 5.95/-0,3
(5.92/-0,7 - 5.95/-0,3 - 4.12/+1,9 - 5.68/+0,5 - 5.42/-0,3 - x)
8. Lorena Revuelta CANT SCOR 5.80/+0,4
(x - 5.75/+0,1 - 5.70/+0,4 - 5.80/+0,4 - x - x)
9. Juliet Itoya MADR (ADMA) 5.78/+0,3 (x - 5.27/+0,2 - 5.78/+0,3 - x - 5.62/+0,9 - 5.73/-0,9) - 10. Verónica Álvarez ASTU (CAUO) 5.76/+0,4 (x - 5.65/-0,9 - 5.76/+0,4 - x - 5.69/-0,1 - x) - 11. Estefanía Estrella Fortes CORD (AACA) 5.62/+0,6 (5.62/+0,6 - 5.22/-0,7 - 5.35/+0,1) - 12. María Berger VIZC (GUET) 5.59/+0,4 (5.59/+0,4 - x - 5.26/-0,8) - 13. Ana Martín-Sacristán VALE (VATM) 5.56/+0,2 (5.29/-0,8 - 5.56/+0,2 - 5.44/+0,2)

Triple (1)

1. Ruth Marie Ndoumbe SORI BEPA 13.36/+1,1
(12.07/-0,8 - 12.64/0,0 - x - x - 13.05/+0,9 - 13.36/+1,1)
2. Maitane Azpeltia GUIP ATSS 13.27/+3,7
(x - 12.67/-0,2 - 13.05/+3,3 - 13.11/+1,3 - 13.27/+3,7 - 13.21/-0,6)
3. Patricia Sarrapio MADR VATM 13.11/-0,6
(13.11/-0,6 - x - x - x - 13.00/+0,2)
4. Raquel Cuesta MADR RIAF 12.95/+2,2
(12.14/+0,3 - x - 12.52/+1,3 - 12.95/+2,2 - 12.81/+0,1 - 12.85/+1,1)
5. Débora Calveras CATA CAMA 12.86/+1,7
(x - 12.86/+1,7 - 12.54/+1,0 - 12.75/+1,9 - x - 12.72/-1,0)
6. Rebeca Azcona NAVA PAMA 12.48/+1,4
(12.12/+2,2 - 11.73/+0,4 - 11.96/+1,7 - x - 12.37/+1,1 - 12.48/+1,4)
7. Roser Ríos CATA FCLB 12.39/-0,3
(x - 12.07/+0,4 - 12.23/+0,8 - x - x - 12.39/-0,3)
8. Ariadna Ramos CATA IGUA 12.20/-0,5
(11.97/+0,4 - 12.20/-0,5 - x - 11.90/+0,4 - x - 11.74/+1,1)
9. María Isabel Robles MALA (NERJ) 12.06/+1,5 (x - 11.81/-0,4 - 12.06/+1,5) - 10. María Muñoz VALL (ADMA) 12.00/+1,8 (12.00/+1,8 - x - 11.79/+1,7) - 11. Lucía Pérez GALI (CELV) 11.87/+1,9 (11.87/+1,9 - 11.66/0,0 - x)

Peso (2)

1. Natalia Ducó (CHI) 17.29
(16.63 - 17.13 - 17.29)
2. Úrsula Ruiz CREA FCLB 16.15
(15.68 - 15.85 - x - 16.15 - 15.92 - x)
3. Irache Quintanal CATA FCLB 15.73
(15.73 - x - x - 15.63 - x - x)
4. Magnolia Iglesias ASTU VATM 15.62
(x - 15.46 - 15.39 - x - x - 15.62)
5. Martina de la Puente ASTU VATM 15.12
(15.12 - 14.66 - 14.72 - 14.81 - 14.91 - x)
6. Nazaret Viesca ASTU OVAT 13.92
(13.86 - x - 13.46 - 13.58 - 13.92 - 13.63)
7. María Lorena Aguilar MALA NERJ 13.65
(13.21 - 13.23 - 13.65 - 13.27 - x - 13.34)
8. Mercedes de Santaló-Ossorio GALI BEPA 13.59
(x - 12.84 - 13.59 - 13.06 - x - 13.21)
9. Marta Hernández SALA (ATSA) 13.03 (12.45 - 12.69 - 13.03 - 12.11 - x - 11.76) - 10. Yamilié Paumier TENE (TFCC) 12.70 (12.63 - 12.70 - 12.30) - 11. Amaia Dublang GUIP (ATSS) 12.50 (12.20 - 11.97 - 12.50) - 12. Elena Estévez GALI (CELV) 12.27 (11.77 - 11.74 - 12.27) - 13. Natalia Ourmakaeva (RUS) GUIP (BIDZ) 11.93 (11.86 - 11.93 - 11.54) - 14. Haja Gerewu CATA (UALL) 11.63 (11.45 - x - 11.63)

Disco (1)

1. Irache Quintanal CATA FCLB 54.54
(52.61 - 52.20 - 54.54 - 54.51 - 53.10 - x)
2. Mercedes de Santaló-Ossorio GALI BEPA 54.49
(54.49 - 52.46 - 49.61 - 51.03 - x - x)
3. Sabina Asenjo LEON GAPO 51.40
(49.35 - 50.69 - 49.49 - 49.87 - 48.30 - 51.40)
4. Alice Matejková LPAL ^vVATM 50.96
(49.84 - x - 50.47 - x - 50.96 - x)



Irache Quintanal haciendo buenos los pronósticos en disco aunque fuera sólo por cinco centímetros.

5. Sonia Godall CATA AEHO 47.41
(45.47 - 47.41 - x - x - 45.64 - x)
6. María Lorena Aguilar MALA NERJ 46.98
(x - x - 46.98 - x - 45.33 - 46.03)
7. Marta Gómez GRAN CMOT 43.27
(41.13 - 43.27 - x - 42.38 - 41.91 - 41.01)
8. Olga Antoranz SEGO ADMA 42.28
(40.96 - 42.28 - 41.81 - x - 42.25 - 41.99)
9. María José Gómez MALA (NERJ) 42.28 (42.28 - 40.44 - x) - 10. María Hernández ALIC (BEPA) 40.90 (40.90 - x - x) - 11. Elena López VALE (VATM) 40.26 (x - 40.26 - x) - 12. Inés Venero LEON (OVAT) 37.64 (x - 37.64 - x)

Martillo (2)

1. Berta Castells CATA VATM 66.00
(64.16 - 66.00 - 64.97 - 65.41 - 65.88 - x)
2. Laura Redondo CATA FCLB 61.27
(60.84 - x - 61.27 - 61.06 - x - 60.05)
3. Tania Sola NAVA PAMA 53.20
(x - 51.67 - 50.91 - 52.04 - 53.20 - 50.52)
4. María Carmen Vidal VALE PLCS 52.74
(52.74 - x - x - 52.73 - x - x)
5. Iratxe Olazábal VIZC BEPA 52.66
(51.76 - 47.27 - 52.66 - 50.64 - 50.81 - 52.53)
6. Erika Soriano ALIC VATM 52.66
(49.40 - 49.19 - 52.66 - x - 48.17 - 52.35)
7. Laura Rey CATA AEHO 52.12
(48.22 - 48.22 - 51.34 - 52.12 - x - x)

HISTORIA DE LOS CAMPEONATOS DE ESPAÑA ABSOLUTOS AL AIRE LIBRE

8.	Elena Izquierdo	MADR	ADMA	51.54	
	(51.19 - 50.90 - x - 51.54 - 50.20 - x)				
9.	Belén Mesa CATA (AACA) 49.92 (x - x - 49.92) - 10. Laia Bernuz CAST (PLCS) 48.93 (47.74 - 44.80 - 48.93) - 11. Irene Ramos CATA (AACA) 47.76 (46.52 - x - 47.76) - 12. Lidia Gómez CATA (AACA) 45.03 (x - x - 45.03) - 13. Luz Marina Pérez FUER (MOJA) 15.21 (x - x - 15.21) - Lidia Pons CATA (AEHO) sm (x - x - x)				

Jabalina (1)

1.	Mercedes Chilla	CADI	OLJE	56.39	
	(x - 56.39 - p - p - p - p)				
2.	Felicia Tilea (ROU)	GALI	VATM	55.03	
	(54.14 - 55.03 - x)				
3.	Núria Ferrer	CATA	AACA	48.57	
	(48.57 - x - 41.70 - 41.78 - 43.21 - 45.02)				
4.	Elía Pascual	CATA	IGUA	48.32	
	(48.21 - 48.10 - 47.21 - 47.91 - 48.29 - 48.32)				
5.	Isabel Cebollada	ARAG	SCOR	48.31	
	(47.84 - 46.20 - 45.99 - 44.94 - 48.11 - 48.31)				
6.	Carmen Sánchez	ASTU	AAVI	46.82	
	(46.82 - x - x - 45.92 - 45.83 - 45.99)				
7.	Lorea Olóriz	NAVA	PAMA	46.61	
	(46.56 - 42.37 - 44.51 - 44.95 - 46.61 - x)				
8.	Vanessa Morales	LPAL	MOJA	44.69	
	(44.69 - 42.71 - 43.63 - 42.67 - 42.21 - 44.25)				
9.	María Idoia Mariezkurrena NAVA (PAMA) 44.05 (44.05 - 42.39 - 43.72 - 43.43 - 42.53 - x) - 10. Gemma Brisa CATA (GEEG) 43.68 (40.85 - 43.67 - 43.68) - 11. Marta Alonso CATA (FCLB) 42.66 (42.66 - 37.52 - 40.70) - 12. Marta Míguez GALI (GAPO) 42.24 (41.51 - 42.24 - 42.19) - 13. Ana Alexandra Pereira (POR) GALI (RIAF) 41.54 (41.54 - x - 37.95) - 14. Ana Domínguez GALI (MOJA) 41.07 (40.99 - 41.07 - x) - 15. Lidia Parada GALI (BRBZ) 39.86 (x - 36.55 - 39.86) - 16. Esther Gutiérrez CANT (PIEL) 38.46 (36.11 - 38.46 - x)				

10.000m marcha (1)

1.	Julia Takacs	MADR	BEPA	45:02.32	
2.	Rocío Florido	MALA	ATMG	45:29.34	
3.	Ainhoa Pinedo	CADI	ADMA	47:55.17	
4.	Lorena Luaces	GALI	GAPO	48:35.92	
5.	Sandra Yerga	MADR	CAPA	48:51.18	
6.	Raquel González	CATA	AACA	48:54.77	
7.	María José Guardiola	VALE	ATSS	48:55.75	
8.	María Isabel Pérez	TENE	TFCC	50:43.50	
9.	María Dolores Marcos ALIC (MILL) 53:21.69 - 10. Andrea Cabré CAST (CEVI) 54:11.23 - 11. Elena Díaz MADR (OVAT) 54:41.31 - Sara Alonso MADR (BEPA) ab. - Rocío Bajo MADR (GAPO) ab. - Eva María Iglesias GALI (BIDZ) ab. - Teresa de Jesús Linares TENE (TFCC) ab. - Paula Martínez ASTU (CAUO) ab. - María Vasco CATA (MARV) ab. - Beatriz Pascual CATA (VATM) n.				

Tiempos intermedios: 1.000m: 4:26.11; 2.000m: Vasco 8:53.82; 3.000m: 13:20.76; 4.000m: 17:49.39; 5.000m: 22:12.73 (todos ellos de María Vasco); 6.000m: 26:50.35; 7.000m: 31:20.82; 8.000m: 35:54.32; 9.000m: 40:26.63 (desde el 6.000, todos de Julia Takacs)

Heptatlón (1/2)

1.	Cristina Bárcena	CATA	FCLB	5.786	13.74/-0,1	1.67	12.57	24.95/-2,2	6.14/+1,3	38.21	2:19.00
2fc.	Grace Clements (GBR)			5.370	14.28/-0,1	1.67	11.59	26.07/-2,2	5.33/+1,4	39.68	2:16.22
3.	Ana Capdevila	CAST	PLCS	5.328	14.26/-0,1	1.64	10.40	25.61/-2,2	5.86/+0,7	34.64	2:18.60
4.	Laura Ginés	ARAG	SCOR	5.205	14.75/-0,1	1.70	12.01	25.93/-2,2	5.28/+0,9	38.64	2:26.88
5.	Cristina Teixeira	MADR	SCOR	5.080	14.83/-0,1	1.73	12.26	27.03/-2,2	5.65/-0,1	36.75	2:38.56
6.	Ruth Unzu	NAVA	PAMA	4.953	15.08/-1,0	1.58	11.81	26.82/-2,2	5.60/+0,2	34.39	2:25.95
7.	Famara González	TENE	TFCC	4.940	15.14/-0,1	1.49	11.44	26.43/-1,0	5.39/+0,4	35.89	2:16.94
8.	Tamara del Río	CATA	AACA	4.758	15.03/-0,1	1.55	10.33	26.87/-2,2	5.51/+0,3	33.41	2:27.55
9.	Clara Remacha	CATA	FCLB	4.698	15.45/-1,0	1.58	11.60	26.82/-1,0	5.31/+2,5	36.15	2:37.50
10.	Alba Miralles	CAST	PLCS	4.449	15.82/-1,0	1.46	10.83	27.29/-1,0	5.24/+0,1	37.14	2:35.52
11.	Yanira Soto	FUER	MOJA	4.401	15.22/-1,0	1.52	8.27	26.57/-1,0	5.09/+0,4	33.06	2:32.69
12.	Gloria del Río	MALA	CJJA	4.237	15.15/-1,0	1.61	9.45	28.14/-1,0	4.91/+1,3	29.62	2:42.00
13.	Esther Torres	CADI	NERJ	3.983	16.67/-1,0	1.49	8.86	27.70/-1,0	4.99/+2,0	26.84	2:33.05

4x100m (2)

1.	Club Atletismo Valencia Terra i Mar	VATM	44.83	
	(Ana Torrijos, Digna Luz Murillo, Amparo María Cotán, Glory Alozie)			
2.	C.A.Benacantil Puerto de Alicante OHL	BEPA	46.58	
	(Virginia Villar, Kudirat Akghibe (NGR), Rose Abo, Estela García)			
3.	Fútbol Club Barcelona	FCLB	47.25	
	(Plácida Azahara Martínez, Cristina Bárcena, Marta Miró, Cristina Sanz)			
4.	Plélagos Inelecma	PIEL	48.47	
	(Ariana Alonso, Ana María Muriedas, Beatriz Rubio, María Pérez)			
5.	Club Atletismo La Santina de Oviedo	SAOV	48.65	
	(Soraya Martín, Leyre Rodríguez, Marina Blanco, Deyannis Orta)			
	Agrupación Atlética Catalunya	AACA	desc. (170.14)	
	(Mireia Larriba, María Ángeles Fuentes, Esmeralda Arriscado, Estefanía Estrella Fortes)			
	ISS Associació Esportiva L'Hospitalet	AEHO	desc. (162.7)	
	(Ainara Andrea Acevedo, Carmen Sánchez, Oyidiya Oji, Laia Forcadell)			
	Krafft - Atlético San Sebastián	ATSS	desc. (170.14)	
	(Patricia Lorente, Maitane Iruretagoiena, Marta Peña, Alazne Furundarena)			

4x400m (2)

1.	Fútbol Club Barcelona	FCLB	3:41.55	
	(Laia Vilalta, Cristina Casimiro, Olga Ortega, Eva Martín)			
2.	Agrupación Deportiva Marathon	ADMA	3:43.67	
	(Begoña Garrido, Yolanda García, María Victoria Priego, Aauri Lorena Bokesa)			
3.	Club Atletismo Valencia Terra i Mar	VATM	3:44.13	
	(Susana Fernández, Cristina Alexandra Fuentes, Margarita Fuentes-Pila, Iechi Alice Ogbuaku (NGR))			
4.	C.A.Benacantil Puerto de Alicante OHL	BEPA	3:44.70	
	(Irene López Pagán, María Andrés, Laura Natali Sotomayor, Kudirat Akghibe (NGR))			
5.	Escuela de Atletismo Morro Jable-Playas de Jandia	MOJA	3:46.62	
	(Kelly Johanna Benitez, Solange Andrea Pereira, Carolina García, Teresa Torres)			
6.	Agrupación Atlética Catalunya	AACA	3:49.00	
	(Neus Gonyalons, Sandra Alava, Irene Bonilla, Marina Krasimirova Petkova (BUL))			
7.	Club Atlético Manresa	CAMA	3:54.00	
	(Alba Casanovas, Eulalia Torrecasana, Alba Gallardo, Ariadna Aivar)			
8.	Club de Atletismo Laietania	LAIE	3:58.33	
	(Victoria Saulea, Cristina Itchart, Elena Adán, María Carmen González)			

MEDALLERO DE CLUBES

		O	P	B	TT	
1.	F.C. Barcelona	FCB	10	6	8	24
2.	Valencia Terra i Mar	VTM	6	3	6	15
3.	Playas de Castellón	CAS	2	6	3	11
4.	Pto. Alicante OHL	OHL	2	3	5	10
5.	A.D. Marathon	ADM	2	3	2	7
6.	EAMJ Playas Jandía	MOJ	2	2	1	5
7.	CD Nike Running	NIK	2	1	-	3
8.	S.G. Pontevedra	SGP	2	-	-	2
9.	At. Málaga	MAL	1	2	-	3
10.	Hinaco Monzón	MNZ	1	1	1	3
	Tenerife CajaCanarias	REI	1	1	1	3
12.	Krafft-San Sebastián	ASS	1	1	-	2
13.	C.A.Adidas	ADI	1	-	1	2
14.	UCAM Athleo Cieza	ATH	1	-	-	1
	CG Tarragona	CGT	1	-	-	1
	Ciudad Puertollano	CPU	1	-	-	1
	Universidad de León	DEM	1	-	-	1
	L'Hospitalet	ISS	1	-	-	1
	Olimpico Jerez	OLC	1	-	-	1
	CA La Sansi	SAS	1	-	-	1
	Universidad Oviedo	UNO	1	-	-	1
	Amigos Valdemoro	VLD	1	-	-	1
23.	Cueva de Nerja-UMA	NER	-	2	-	2
	At. Pitius	PIT	-	2	-	2
25.	Scania Navarra	PAM	-	1	2	3
26.	A.A. catalunya	AAC	-	1	1	2
27.	CAI GC CajaCanarias	CAI	-	1	-	1
	Canal de Isabel II	CI2	-	1	-	1
	C.A. Vic	CVI	-	1	-	1
	Independiente	INE	-	1	-	1
	Promoaranda	PRO	-	1	-	1
	R.C.Celta	RCC	-	1	-	1
	Atletismo Santutxu	STX	-	1	-	1
34.	Ourense Ac. Postal	OPO	-	-	2	1
35.	At. Extremadura	AEX	-	-	1	1
	C.A. Igualada	IGU	-	-	1	1
	Caja de Jaén	JAE	-	-	1	1
	J.A. Sabadell	JAS	-	-	1	1
	Medilast Lleida	LLE	-	-	1	1

CA Lloret La Selva	LLO	-	-	1	1
Puma Chapin Jerez	PUM	-	-	1	1
Simply Scorpio 71	SCP	-	-	1	1
Atletico Vayavalla	VAY	-	-	1	1

Total: 43 clubes

Clasificación por finalistas - Federaciones Autonómicas

1.	CATALUÑA	320
2.	MADRID	140
3.	ANDALUCÍA	129
4.	CASTILLA Y LEÓN	110
5.	CASTILLA-LA MANCHA	98,5
6.	GALICIA	89,5
7.	COM. VALENCIANA	75,5
8.	CANARIAS	62
9.	ASTURIAS	57
10.	ARAGÓN	54
11.	PAÍS VASCO	49
12.	NAVARRA	41
13.	MURCIA	34
14.	EXTREMADURA	32
15.	CANTABRIA	31,8
16.	ISLAS BALEARES	29
17.	LA RIOJA	12



Cristina Bárceña, en su mejor año, estuvo muy cerca de la plusmarca española de heptatlón.

REYES ESTÉVEZ, IMPERIAL EN EL ESTADIO OLÍMPICO DE MONTJUÏC



Espectacular Reyes Estévez logrando el oro y título en los 1.500m en su ciudad y ante unos rivales de talla mundial.

Como en otras grandes ocasiones, vísperas de fiesta, el Campeonato de España regresó a Barcelona con la mirada puesta en el futuro más reciente y, de la misma forma que en 1991 la máxima fiesta del atletismo español viajó a Barcelona pensando en los Juegos Olímpicos del año siguiente, en 2009, y tras la edición intermedia del año 2000, el campeonato nacional se disputó en el mítico estadio olímpico con la mirada puesta en el Campeonato de Europa que se disputaría en 2010 en la Ciudad Condal.

Pero lejos del ambiente festivo, la edición 89 del Campeonato de España resultó de un nivel medio desilusionante, sin ni siquiera mejorarse ninguna marca española del año.

Por encima de todas las pruebas, los 1.500 metros de hombres fueron la única prueba que pasará la historia, gracias sobre todo a un renacido Reyes Estévez (3:38.63), infinito, que, cinco años después de su última victoria, logró el que sería su cuarto y último título (1997, 1998, 2004 y 2009) en una magnífica carrera en la que, junto a los favoritos entre los que en un principio no se encontraba, supo resistir el fuerte ritmo que se impuso (2:57.69 a falta de 300 metros), se puso en cabeza con un fuerte cambio en la salida de la última curva y fue capaz de dar un segundo acelerón más, seco, definitivo, que le colocó unos cuantos metros por delante del resto, absolutamente dominador, con tiempo incluso

para aplaudir al público y hacer ostensibles gestos de rabia acumulada.

“En ningún momento quise herir a mis rivales. Fueron gestos de rabia. Llevaba mucho tiempo trabajando muy duro y los resultados no salían. Me salió de dentro exteriorizar esa rabia comunicándome con la grada”, declaró después un renacido Estévez, quien, a sus 33 años, consiguió hacerse un hueco en el equipo nacional que viajaría a Berlín, en el que sería su sexto mundial desde 1997, con la única ausencia de Osaka 2007 y antes de ser cuarto en el europeo de Barcelona 2010, su última gran competición internacional.

En mujeres, la final de 1.500 metros, presagio del gran estado de forma al que llegaban a la cita mundialista, fue un mano a mano entre Natalia Rodríguez (4:18.69) y Nuria Fernández, si bien, mucho más lenta que la de los hombres, no hubo carrera hasta el final imperial de la mejor Rodríguez, dispuesta a recuperar su trono nacional tres años después y justo antes de que las dos madres viajaran a la histórica cita de Berlín, que finalizó con la polémica descalificación de la tarraconense y el cuarto puesto de Fernández. Junto a las discretas marcas que se vieron en Barcelona, el campeonato estuvo marcado por una gran renovación respecto a años anteriores, con solo 13 de 38 campeones, seis hombres y siete mu-

jes, repitiendo el título conseguido en 2008: Jesús España (13:35.70), Javier Bermejo (2:25), Andrés Capellán (16:24), Manuel Martínez (19:88), Mario Pestano (66:22), Gustavo Dacal (73:89), Eva Martín (24:43), Laia Forcadell (58:30), Ruth Beitia (1:90), Naroa Agirre (4:30), Úrsula Ruiz (16:15), Berta Castells (66:00) y Mercedes Chilla (53:69).

Aunque en todo caso, junto a los 13 campeones que repitieron título y los ya citados Reyes Estévez y Natalia Rodríguez, otros 10 atletas recuperaron el trono que ya habían ostentado en el pasado en sus diversas pruebas, como Mark Ujakpor (46.61), Javier Gazol (5.30), Óscar González (7.429), Juan Manuel Molina (40:14.70), Judit Pla (15:31.68), Glorie Alozie (13.42), Irache Quintanal (54,54), y el trío formado por Jackson Quiñónez (13.56), Mayte Martínez (2:01.35) y Ángel David Rodríguez, otro de los grandes protagonistas del fin de semana con su doblete en 100 (10.43) y 200 metros, los tres tras las lesiones que les impidieron estar en Tenerife el año anterior.

En definitiva, y por encima incluso de la actualización de nombres en el palmarés, la sensación de renovación que dejó en el aire aquel campeonato de 2009 que sucedió al finalizado ciclo olímpico de Pekín, vino marcada por el hecho de que un buen grupo de atletas históricos del atletismo español conquistasen en Barcelona el que sería su último nacional en sus respectivas pruebas. Entre ellos, Manolo Martínez, que sumó su histórico título número 15; Gustavo Dacal, que visitó por última vez el primer escalón de la jabalina española tras hacer historia con 10 títulos en su poder, solo por detrás de las 13 victorias de Pedro Apellaniz; Mayte Martínez, leyenda del mediofondo español con 8 títulos nacionales, más que nadie, y que aún sorprendería en 2010 con una victoria en 400 metros; Javier Gazol, cinco veces campeón de España de pértiga al aire libre; y Óscar González, cuatro veces (2001, 2003, 2005 y 2009), campeón de España de decatión.

Fruto de esa renovación, entre los que estrenaron palmarés en Barcelona, destacan atletas llamados a escribir una página de la historia española de sus respectivas especialidades, como Javier Cienfuegos (73,16), sucesor por primera vez de Moisés Campeny tras una temporada en la que llevó al martillo español a una nueva dimensión con cuatro récords nacionales consecutivos (hasta 74,77 metros); Aauri Lorena Bokesa (54.01); Julia Takacs (45:02.32); Ruth Marie Ndoumbe (13.36); Digna Luis Murillo (11.61); y Jean Marie Okutu (7,94), todos ellos sinónimos del nuevo atletismo español, mucho más diversificado y cada vez más intercultural, con muchos hijos de la inmigración que ya compiten en clubes españoles y defendiendo la camiseta selección española, llamados a marcar un nuevo rumbo reflejo dentro de una nueva situación cada vez más latente en el país y el deporte español.

Junto a todos ellos, el resto de atletas que estrenaron palmarés en Barcelona 2009 fueron Luis Alberto Marco (1:48.88), Ignacio Sarmiento (51.23), José Luis Blanco (8:31.33), Eva Arias (9:41.07), Petra Mun (6,15) y Cristina Bárcena (5.786).

Por último, alternando el palmarés de 2008, los relevos de los hombres fueron a parar a manos del F.C. Barcelona (40.23) y al



Manuel Martínez cerró su largo palmarés de títulos (15 en total) logrando el último en el estadio Olímpico de Montjuic.

Playas de Castellón (3:12.83), mientras que en mujeres el Valencia Terra i Mar sumó una nueva victoria (44.83) y el F.C. Barcelona se hizo con el relevo largo (3:41.55).

Días después, durante el mundial disputado en Berlín, el atletismo español, con mucho peso femenino, celebraba la histórica medalla de plata de Chuso García Bragado en los 50 kilómetros marcha, al tiempo que acariciaba los puestos de honor con las ya citadas descalificaciones de Natalia Rodríguez y el cuarto puesto de Nuria Fernández en los 1.500 metros, con el quinto puesto de Ruth Beitia, con la sexta posición de Beatriz Pascual en los 20 kilómetros marcha, con el séptimo puesto de Mayte Martínez en los 800 metros y el octavo puesto de Chema Martínez en el maratón.


Antes, por primera vez, la edición del campeonato nacional disputado en Barcelona había grabado en las medallas los nombres y las pruebas de cada triunfador y había visto como la ceremonia de entrega de medallas se celebraba fuera del césped, junto a la antigua puerta de maratón, tal y como ocurriría en el Campeonato de Europa de 2010.

2010

90º Campeonato de España Absoluto

Avilés (17/18.7)

Complejo Deportivo Avilés



HOMBRES

100m

Eliminatorias (17) - Clasifican los 2 primeros de cada serie y los 2 mejores tiempos

Elim.1 (+1,2): 1. A. López 10.57 - 2. Beitia 10.64 - 3. José López SEVI (PLCS) 10.69 - 4. Alfredo Alejandro Gotay CATA (JATS) 10.72 - 5. Álvaro Aljarilla CATA (FCLB) 10.93 - 6. Manuel Ángel García MURC (TOVA) 10.95 - 7. Francisco García TOLE (CATO) 10.97 - 8. Adriá Burriel CATA (AEHO) 11.04

Elim.2 (+0,9): 1. Mocholí 10.58 - 2. Wee 10.61 - 3. Molowny 10.66 - 4. Viles 10.69 - 5. Carlos Martín-Sacristán VALE (FENC) 10.85 - 6. Jean Carlos Hernández TOLE (BEPA) 10.90 - 7. Manuel Abascal CANT (JUHE) 10.91 - 8. Álvaro Entrena RIOJ (CORV) 10.93

Elim.3 (+1,0): 1. Pros 10.53 - 2. Rodríguez 10.53 - 3. Sergio Ruiz CATA (JATS) 10.69 - 4. Theo Félix Mensah CATA (BEPA) 10.83 - 5. Iván Martínez VALE (PLCS) 10.86 - 6. Albert Naugle EXTR (OLIV) 10.97 - 7. Héctor Buevosinos LEON (UNBU) 11.06 - 8. Iván López GRAN (NERJ) 11.09

Final (17) (+1,1)

1.	Ángel David Rodríguez	MADR	FCLB	10.44
2.	Alain López	GUIP	RSOC	10.52
3.	Orkatz Beitia	VIZC	PLCS	10.53
4.	Rubén Pros	CATA	UALL	10.61
5.	Luis Wee	PALE	PLCS	10.62
6.	Iván Mocholí	VALE	VATM	10.65
7.	Daniel Molowny	TENE	TFCC	10.67
8.	Eduard Viles	CATA	FCLB	10.72

200m

Eliminatorias (18) - Clasifican los 2 primeros de cada serie y los 2 mejores tiempos

Elim.1 (+2,5): 1. Rodríguez 20.87 - 2. Mena 21.54 - 3. Planas 21.76 - 4. Marc Altés CATA (CNRP) 21.88 - 5. Manuel Ramírez BALE (BEPA) 22.11 - 6. Miguel Ángel Lira CREA (ALCR) 22.19 - 7. Miguel Camarena MADR (ALCR) 22.20

Elim.2 (+0,6): 1. Sanz 21.72 - 2. Pérez 21.77 - 3. Hernández 21.82 - 4. Manuel Abascal CANT (JUHE) 21.94 - 5. Soldeplata Saketos CATA (UALL) 22.12 - 6. José Antonio Andújar GRAN (NERJ) 22.61 - 7. Javier Vázquez GUAD (TOVA) 22.84 - Rubén Fernández PALE (CITO) ab.

Elim.3 (+2,6): 1. Ramos 21.64 - 2. Sáez 22.11 - 3. José Antonio Vizuete VALE (PLCS) 22.14 - 4. Theo Félix Mensah CATA (BEPA) 22.27 - 5. Óscar Husillos PALE (LOPU) 22.30 - 6. Alberto Muñoz TOLE (TOVA) 22.40 - 7. Sergi Casadesús CATA (CEAT) 22.63 - 8. Carlos Ballestín CATA (CEAT) 22.87

Final (18) (-0,6)

1.	Ángel David Rodríguez	MADR	FCLB	21.01
2.	Iván Jesús Ramos	MADR	CAPA	21.32
3.	Josué Mena	MALA	NERJ	21.41
4.	Edgar Pérez	CATA	AACA	21.44
5.	Javier Sanz	NAVA	ARDO	21.62
6.	Jean Carlos Hernández	TOLE	BEPA	21.65
7.	Javier Planas	MALA	TOVA	21.75
8.	Álvaro Sáez	CATA	UALL	21.96

400m

Eliminatorias (17) - Clasifican los 2 primeros de cada serie y los 2 mejores tiempos

Elim.1: 1. Orozco 47.53 - 2. Briones 47.98 - 3. González 48.31 - 4. Alejandro Liñán BALE (STPA) 48.93 - 5. Manuel Sánchez MADR (DCEL) 49.03 - 6. Alejandro Estévez GRAN (CMOT) 49.08 - 7. Miquel Castillo VALE (FENC) 50.03

Elim.2: 1. Ujakpor 48.29 - 2. Takeshi Salvador Fujiwara (ESA) 48.41 - 3. Fradera 48.41 - 4. Montejano 48.47 - 5. Juan Manuel García HUEL (PLCS) 49.56 - 6. Juan Sarria MALA (NERJ) 50.43 - 7. Diego Corral AVIL (UNBU) 51.40 - Cristian González CATA (SGIP) n.

Elim.3: 1. Ezquerro 47.64 - 2. Testa 48.10 - 3. Antonio Fernández MALA (NERJ) 48.54 - 4. Ferrán Aguilar VALE (PLCS) 49.21 - 5. Alejandro Tomé HUEL (AILP) 49.49 - 6. Alesander Navas ALBA (BEPA) 49.57 - 7. Bertrán Alcaraz MURC (UCAM) 49.57 - 8. Enrique González VALE (SITG) 50.72

Final (18)

1.	Marc Orozco	CATA	FCLB	47.21
2.	Mark Ujakpor	MADR	ADMA	47.38
3.	Santiago Ezquerro	RIOJ	CORV	47.69



Marc Orozco, campeón en 400m.



Manuel Olmedo inauguró su palmarés nacional de 1.500m en una gran carrera, ante un futuro campeón de Europa.

4.	Antonio Manuel Reina	SEVI	NIKE	1:48.23
5.	Juan José Troya	SORI	PLCS	1:48.96
6.	Miguel Cartagena	MADR	ADMA	1:49.15
7.	Víctor Riobó	GALI	BEPA	1:51.47
	Eugenio Barrios	TOLE	QUIN	ab.

Tiempo intermedio: 400m: Marco 52.85

1.500m

Eliminatorias (17) - Clasifican los 4 primeros de cada serie y los 4 mejores tiempos

Elim.1: 1. Fernández 3:50.53 - 2. Casado 3:50.80 - 3. Olmedo 3:50.99 - 4. Abad 3:51.14 - 5. Bartolomé Rigo BALE (MTCA) 3:51.75 - 6. José Fuentes-Pila CANT (MTVI) 3:53.80 - 7. José Abel Cano SORI (BEPA) 3:54.34 - 8. Felipe Carnicer ARAG (PZO) 3:54.56 - 9. Álvaro Lozano GUAD (JUHE) 3:55.81 - 10. Saúl Castro LPAL (SGIP) 3:57.18 - Víctor Montaner CATA (FCLB) ab.
Tiempos intermedios: 400m: Casado 1:06.49; 800m: Casado 2:11.42; 1.200m: Fernández 3:08.03

Elim.2: 1. Estévez 3:47.05 - 2. Rodríguez 3:47.50 - 3. Higuero 3:47.84 - 4. Ruiz 3:47.96 - 5. Platas 3:48.08 - 6. Santos 3:48.67 - 7. Corrales 3:48.71 - 8. Esteso 3:49.37 - 9. José Miguel Allueva ARAG (RNZG) 3:52.37 - 10. Jesús Sepulcre ALIC (DCEL) 3:59.23 - 11. Jesús Manuel Cardo CATA (AEHO) 4:10.40

Tiempos intermedios: 400m: Platas 1:00.52; 800m: Santos 2:02.37; 1.200m: Santos 3:04.10

Final (18)

1.	Manuel Olmedo	SEVI	FCLB	3:39.06
2.	Arturo Casado	MADR	ADIZ	3:39.21
3.	Reyes Estévez	CATA	FCLB	3:39.53
4.	Álvaro Rodríguez	VALL	NIKE	3:40.05
5.	Juan Carlos Higuero	BURG	PRAD	3:40.43
6.	Diego Ruiz	BURG	DIRU	3:41.04
7.	Álvaro Fernández	MALA	NERJ	3:41.35
8.	Francisco Javier Abad	BURG	PLCS	3:43.11
9.	Gustavo Platas GALI (AZKL) 3:43.63 - 10. Víctor José Corrales MADR (SSRE) 3:48.65 - 11. Jordán Santos ALAV (BEPA) 3:49.48 - 12. Juan Carlos Esteso ALIC (DCEL) 3:56.82			

Tiempos intermedios (todos de Higuero): 400m: 58.41; 800m: 2:00.17; 1.200m: 2:59.43

5.000m (17)

1.	Jesús España	MADR	AMVA	13:18.46
----	--------------	------	------	----------

4.	Roberto Briones	RIOJ	CORV	48.04
5.	Ramón Montejano	CATA	AACA	48.35
6.	Pau Fradera	CATA	FCLB	48.44
7.	Adrián González	LEON	UNBU	48.95
	David Testa	ASTU	CAUO	ab.

800m

Eliminatorias (17) - Clasifican los 2 primeros de cada serie y los 2 mejores tiempos

Elim.1: 1. Marco 1:49.89 - 2. Barrios 1:50.05 - 3. Riobó 1:50.09 - 4. Troya 1:50.13 - 5. Oriol Bonet CATA (LAIE) 1:51.92 - 6. Ignacio Jesús González SALA (ATSA) 1:52.81 - 7. Alvar Campo BURG (UNBU) 1:55.54 - 8. José Ramón Gómez-Calcerrada CREA (ADMA) 1:57.48

Tiempo intermedio: 400m: Riobó 55.26

Elim.2: 1. López 1:50.09 - 2. Cartagena 1:50.28 - 3. Alejandro Rodríguez CATA (LAIE) 1:50.38 - 4. Adrián Álvarez ASTU (CAUO) 1:50.90 - 5. José Alberto Esteso MURC (TOVA) 1:51.85 - 6. Diego Cuadrado CANT (CABZ) 1:51.97 - 7. Javier Gálvez GRAN (CJJA) 1:53.82 - José Fernando Díez VALL (BEPA) ab.

Tiempo intermedio: 400m: Díez 56.16

Elim.3: 1. Reina 1:50.28 - 2. Bustos 1:50.33 - 3. Ignacio Laguna MADR (ADMA) 1:50.46 - 4. Juan de Dios Jurado JAEN (CJJA) 1:51.43 - 5. Francisco Roldán CATA (FCLB) 1:51.77 - 6. Francisco Rodríguez SEVI (MOJA) 1:52.06 - 7. Ismael Costas GALI (CELV) 1:52.39 - 8. Eduardo Suárez ASTU (ESNO) 1:53.87

Tiempo intermedio: 400m: Reina 54.80

Final (18)

1.	Kevin López	SEVI	PLCS	1:47.48
2.	Luis Alberto Marco	SEVI	NIKE	1:47.83
3.	David Bustos	BALE	MTCA	1:48.13

HISTORIA DE LOS CAMPEONATOS DE ESPAÑA ABSOLUTOS AL AIRE LIBRE

2.	Aelemayehu Bezabeh	TOLE	BIKT	13:18.95
3.	Sergio Sánchez	LEON	FCLB	13:19.21
4.	Carles Castillejo	CATA	STRA	13:19.25
5.	Manuel Ángel Penas	GALI	CHAP	13:51.43
6.	Javier Guerra	SEGO	BIKT	14:02.02
7.	Iván Fernández	ALAV	STRA	14:02.96
8.	Álvaro Jiménez	MADR	STRA	14:03.41
9.	Iván Galán TOLE (BIKT) 14:05.72 - 10. Daniel Mateo SORI (STRA) 14:17.47 - 11. Carlos Villamor GALI (SGIP) 14:18.56 - 12. Gustavo Nieves GALI (SGIP) 14:20.65 - 13. Francisco Javier López TOLE (BIKT) 14:25.10 - 14. Alejandro Martínez LEON (CIAR) 14:34.27 - 15. Daniel Bayón ASTU (CAUO) 14:47.50 - Pedro Antonio Esteso ALIC (DCEL) ab.			

Tiempos intermedios: 1.000m: Sánchez 2:36.70; 2.000m: Bezabeh 5:20.09; 3.000m: Bezabeh 8:01.80; 4.000m: Sánchez 10:44.13

110m vallas

Eliminatorias (18) - Clasifican los 2 primeros de cada serie y los 2 mejores tiempos

Elim.1 (-0,2): 1. Quiñónez 13.88 - 2. Barros 14.86 - 3. Sergi Matas CATA (OVAT) 15.12 - 4. Alejandro Navarro SORI (MOJA) 15.27 - 5. Igor Legarda GUIP (ATSS) 15.43 - 6. Iñigo Sevillano GUIP (RSOC) 15.59 - 7. Ignacio de Esquiroz TENE (TFCC) 15.81

Elim.2 (+0,6): 1. Vivancos 14.05 - 2. Ortiz 15.23 - 3. Ignacio Ortiz de Guzmán ALAV (BEPA) 15.33 - 4. Ricardo Flor MADR (ALCR) 15.67 - 5. Fernando Unzu NAVA (INNA) 15.76 - 6. José Jesús Alberca JAEN (CJJA) 15.86 - Víctor Orduña CAST (PLCS) n. - Luis Ángel Pérez BURG (UNBU) n.

Elim.3 (-0,7): 1. López 14.02 - 2. Barragán 14.54 - 3. Junco 14.97 - 4. Taylor 14.98 - 5. David Vizuete VALE (FENC) 15.40 - 6. Ernesto Martín LEON (SPRL) 15.47 - 7. José Ángel Quintanal CATA (MOLV) 15.59 - 8. David Corral ALAV (RSOC) 16.04

Final (18) (-0,4)

1.	Felipe Vivancos	BALE	PITI	13.73
2.	Jackson Quiñónez	CATA	FCLB	13.80
3.	Francisco Javier López	CORD	NERJ	14.06
4.	Juan Ramón Barragán	JAEN	CJJA	14.61
5.	Julián Ortiz	MADR	SGIP	14.78
6.	Daniel Junco	LEON	OVAT	15.04
7.	David Taylor	MADR	PLCS	15.34
	Miguel Ángel Barros	LEON	PLCS	desc. (168.7b)

400m vallas

Eliminatorias (17) - Clasifican los 2 primeros de cada serie y los 2 mejores tiempos

Elim.1: 1. Cabello 52.16 - 2. Sagredo 52.57 - 3. Carnicero 52.90 - 4. Fidalgo 53.04 - 5. Daniel Pedro García CATA (AACA) 54.45 - 6. Luis Ángel Pérez BURG (UNBU) 55.50 - 7. Jaime del Río MADR (ADMA) 55.74

Elim.2: 1. Sarmiento 52.55 - 2. Colomar 53.02 - 3. Juan Herrero VALL (UNBU) 53.33 - 4. Marco Antonio Rodríguez TENE (ARON) 53.58 - 5. Ricardo Romero MADR (ADMA) 55.13 - 6. Manuel Fernández CANT (ROLA) 55.71 - 7. Adrián Royo ARAG (SCOR) 55.88 - Ariz López GUIP (RSOC) ab.

Elim.3: 1. Cartagena 53.53 - 2. Otón 53.92 - 3. Sergio García BURG (CAPI) 54.89 - 4. Samuel Paz GALI (SNAR) 54.91 - 5. Baldemar José Bottini CATA (AACA) 55.13 - 6. Jaime Juan TOLE (RSOC) 55.30 - 7. Juan Enrique Vallés CATA (PLCS) 1:03.62 - José María Romera NAVA (VYVL) n.

Final (18)

1.	Diego Cabello	CANT	PLCS	51.11
2.	Ignacio Sarmiento	VALL	MOJA	51.19
3.	Javier Sagredo	BURG	CAPI	51.89
4.	Francisco Colomar	BALE	PLCS	52.36
5.	Javier Cartagena	MADR	ADMA	52.51
6.	Javier Fidalgo	GALI	GAPO	52.77
7.	Alejandro Otón	BURG	UNBU	53.90
	Samuel Carnicero	CATA	CACB	ab.



Aunque por la primera foto parezca vencedor Quiñónez, el título fue para Felipe Vivancos.

3.000m Obstáculos (18)

1.	Ángel Mullera	CATA	ATLL	8:33.13
2.	Víctor García	MADR	PLCS	8:33.94
3.	Eliseo Martín	ARAG	CAMZ	8:35.14
4.	Enrique Sánchez	MADR	PLCS	8:38.71
5.	Diego Tamayo	MADR	ADMA	8:38.93
6.	Antonio David Jiménez	SEVI	STRA	8:39.57
7.	Francisco España	MADR	AMVA	8:41.41
8.	Rubén Palomeque	CATA	FCLB	8:41.55
9.	Sebastián Martos JAEN (STRA) 8:42.37 - 10. Francisco Javier Lara JAEN (CJJA) 8:48.40 - 11. Marcos Peón ASTU (CAUO) 8:48.87 - 12. Antonio Abadía ARAG (SCOR) 8:56.41 - 13. Tomás Tajadura BURG (UNBU) 8:57.75 - 14. Roberto Aláiz LEON (STRA) 8:58.13 - José Luis Blanco CATA (SNSI) desc. (163.3b)			

Tiempos intermedios: 1.000m: Martín 2:57.83; 2.000m: Blanco 5:51.21

Altura (17)

1.	Javier Bermejo	CREA	PUER	2.15
	(2.09-1 / 2.15-2 / 2.18-xx / 2.21-x)			

HISTORIA DE LOS CAMPEONATOS DE ESPAÑA ABSOLUTOS AL AIRE LIBRE

2=.	Simón Siverio	TENE	TFCC	2.12
(2.05-1 / 2.09-1 / 2.12-3 / 2.15-x / 2.21-xx)				
2=.	Carles Triadó	CATA	AEHO	2.12
(2.00-1 / 2.05-1 / 2.09-1 / 2.12-3 / 2.15-xxx)				
4=.	Ola Jorgen Karlsson (SWE)	MALA	NERJ	2.05
(1.95-1 / 2.00-1 / 2.05-1 / 2.09-xxx)				
4=.	Miquel Vélez	CATA	FCLB	2.05
(1.95-1 / 2.00-1 / 2.05-1 / 2.09-xxx)				
6.	Daniel Martí	ARAG	CAMZ	2.05
(1.95-2 / 2.00-1 / 2.05-1 / 2.09-xxx)				
7.	Pablo Sarmiento	VALL	MOJA	2.05
(1.95-1 / 2.00-1 / 2.05-3 / 2.12-xxx)				
8.	Lemen Fatty	CATA	AACA	2.00
(2.00-2 / 2.05-xxx)				
9. Álvaro Contreras GALI (CELV) 2.00 (1.95-3 / 2.00-2 / 2.05-xxx) - 10. José Javier Gómez ARAG (CAMZ) 2.00 (1.95-1 / 2.00-3 / 2.05-xxx) - 11. Jorge Debón VALE (PLCS) 1.95 (1.95-1 / 2.00-xxx) - 12. Asier Cortthay GUIP (ATSS) 1.95 (1.95-3 / 2.00-xxx)				

Pértiga (18)

1.	Albert Vélez	CATA	FCLB	5.35
(4.90-2 / 5.15-2 / 5.35-1 / 5.50-xxx)				
2=.	Manel Concepción	CATA	PLCS	5.05
(4.90-2 / 5.05-2 / 5.15-xxx)				
2=.	Javier Sebastián Gazol	ARAG	CAMZ	5.05
(4.90-2 / 5.05-2 / 5.15-xxx)				
4=.	Mario García	MADR	SGIP	4.90
(4.70-1 / 4.90-2 / 5.05-xxx)				
4=.	Alberto Martínez	MADR	MOJA	4.90
(4.90-2 / 5.05-xxx)				

Luis Fernando Moro GALI (ADOR) sm (5.05-xx / 5.15-x) - Aaron Ballesteros MADR (ADMA) sm (4.90-xxx) - Alex Cristia CATA (AEHO) sm (4.70-xxx) - Eloi Guimera CATA (JATS) sm (4.70-xxx)

Longitud (17)

1.	Luis Felipe Mélez	GUAD	PLCS	8.06/+1,1
(x - 8.06/+1,1 - 8.00/+1,2 - 7.82/+0,1 - x - x)				
2.	Joan Lino Martínez	GUAD	FCLB	7.91/+1,6
(7.73/+1,8 - 7.68/+0,5 - 7.40/0,0 - 7.46/+1,4 - 5.58/+1,8 - 7.91/+1,6)				
3.	Jean Marie Okutu	GALI	SGIP	7.63/+1,3
(x - 7.30/+1,3 - 7.63/+1,3 - 7.24/0,1 - 7.47/0,3 - 7.33/+0,8)				
4.	Héctor Sánchez	CANT	BEPA	7.36/+2,6
(7.12/0,0 - x - 7.00/-2,7 - x - 7.36/+2,6 - x)				
5.	Taha Bakali-Tahiri	SEVI	NERJ	7.16/+0,3
(x - x - 6.85/+0,6 - x - x - 7.16/+0,3)				
6.	Gonzalo de Arcos	MADR	AARG	7.03/+2,8
(6.57/0,0 - 6.85/+2,1 - 7.03/+2,8 - 6.78/+0,3 - 7.00/+1,2 - 5.18/-2,0)				
7.	Miguel Ángel Marín	SEVI	NERJ	6.96/+0,1
(6.96/+0,1 - 6.74/+1,4 - 6.74/+0,4 - 6.60/+0,7 - 6.84/+0,3 - 6.65/-1,5)				
8.	Francisco Pulido	EXTR	DCEL	6.79/-1,9
(6.79/-1,6 - 6.53/+0,4 - 6.56/0,0 - x - p - 5.27/-0,2)				
9. Gonzalo Sánchez-Camacho MADR (CAPA) 6.94/+1,3 (6.64/+1,3 - 6.27/-0,2 - x) - Jonathan Martínez MADR (AARG) sm (x - x - x)				

Triple (18)

1.	Andrés Capellán	ASTU	CAUO	16.11/+2,6
(15.63/-0,7 - 15.63/+4,3 - 16.11/+2,6 - 15.92/-0,7 - 16.06/+2,0 - x)				
2.	José Alfonso Palomanes	GALI	GAPO	15.84/+2,5
(15.72/+0,1 - 15.84/+2,5 - x - 15.80/0,0 - 5 - x - x)				
3.	Jorge Gimeno	CAST	PLCS	15.76/+1,7
(14.60/-1,5 - 15.61/+0,4 - 15.04/-2,0 - 13.63/+2,6 - 15.42/+0,8 - 15.76/+1,7)				
4.	Sergio Solanas	MADR	ADMA	15.74/+1,3
(14.85/+1,6 - 15.36/+1,6 - p - 15.32/+1,1 - 15.53/-0,4 - 15.74/+1,3)				
5.	José Emilio Bellido	CAST	PLCS	15.50/+1,3
(15.39/-1,3 - x - x - x - 15.50/+1,3)				
6.	Robert Díez	CATA	AEHO	15.33/+1,8
(x - 14.87/-0,4 - 15.33/+1,8 - 15.04/-1,7 - x - x)				



Ser profeta en tu tierra no es fácil pero el asturiano Andrés Capellán hizo buenos los pronósticos en triple.

7.	Pablo Torrijos	CAST	PLCS	15.21/+4,2
(15.11/-0,4 - x - 15.21/+4,2 - 15.15/-1,4 - 15.10/-0,6 - 14.02/-0,5)				
8.	Pablo Cid	GUIP	ATSS	15.14/+0,7
(x - 15.14/+0,7 - x - 14.94/+0,2 - x - x)				
9. José Luis Ortega CREA (FENC) 14.94/-0,6 (14.55/+0,2 - 14.94/-0,6 - 14.80/-0,7) - 10. José Juan Hernández BALE (MOJA) 14.89/+1,4 (13.68/+2,8 - 14.51/+2,9 - 14.89/+1,4) - 11. Manuel Marín JAEN (CJJA) 14.60/0,0 (14.60/0,0 - ab.) - Ferry García VALE (BEPA) sm (x - x - x) - Luis Dyangani Oko LPAL (MOJA) sm (x - x - ab.)				

Peso (17)

1.	Borja Vivas	MALA	ATMG	19.91
(18.89 - 19.60 - x - 19.49 - 19.73 - 19.91)				
2.	Manuel Martínez	LEON	ULEO	18.83
(x - 17.63 - x - 18.83 - x - 18.73)				
3.	Germán Millán	TENE	TFCC	18.71
(17.71 - 17.90 - 18.59 - 18.24 - 18.71 - 18.28)				
4.	Daniel Anglés	CAST	PLCS	18.44
(18.44 - x - 18.13 - 17.90 - 17.91 - x)				
5.	Carlos Tobalina	VIZC	UNPV	18.19
(x - 16.47 - 17.49 - x - 18.19 - 17.92)				
6.	Joaquín Millán	MURC	TFCC	17.97
(16.91 - 17.66 - 17.75 - 17.97 - x - x)				
7.	Antonio Lora	ALIC	BEPA	17.74
(17.74 - x - x - x - x - x)				
8.	Eloi Rovira	CATA	FCLB	16.73
(16.73 - x - 16.73 - x - x - x)				
9. Daniel López ASTU (AACA) 16.64 (x - 16.64 - x) - 10. Daniel Martínez VALE (JUHE) 16.58 (x - 16.58 - x) - 11. José Javier Ortega CATA (AEHO) 16.40 (16.20 - 16.40 - x) - 12. Odei López GUIP (TXIN) 16.19 (x - 16.05 - 16.19)				

Disco (18)

1.	Mario Pestano	TENE	TFCC	63.81
----	---------------	------	------	-------



Fin de un reinado y comienzo de otro; el malagueño Borja Vivas comienza su gran etapa victoriosa y cierra la del gran Manuel Martínez.

	(63.81 - 62.98 - 62.86 - 62.33 - x - 61.79)			
2.	Frank Yennifer Casañas	GUAD	PLCS	63.50
	(x - 63.26 - 63.50 - x - 62.93 - 61.06)			
3.	Lois Maikel Martínez (CUB)	CATA	PLCS	59.04
	(59.04 - x - x)			
4.	Pedro José Cuesta	ALBA	FCLB	57.57
	(56.30 - 57.57 - x - 54.74 - x - x)			
5.	Manuel Jesús Florido	CORD	NERJ	56.38
	(56.38 - 54.58 - x - 54.45 - x - x)			
6.	Iván Tirado	CATA	FCLB	52.43
	(50.11 - 52.43 - 51.98 - 52.02 - x - x)			
7.	Victor Gallego	GALI	SGIP	51.90
	(50.87 - 49.16 - 51.44 - 49.14 - x - 51.90)			
8.	Jaume León	CATA	AACA	51.22
	(51.14 - 51.22 - 51.04 - x - 50.86 - 51.12)			
9.	David Fuente VIZC (JUHE)	50.92	(50.92 - x - x - x - 49.33)	- 10. Joaquín Millán MURC (TFCC)
	50.58	(50.58 - x - 49.34)	- 11. José Luis Arroyo VALE (BEP)	50.43
	(50.43 - x - 50.32)	- Roberto Moya ALIC (DCEL)	ab.	

Martillo (18)

1.	Javier Cienfuegos	EXTR	PLCS	71.21
	(69.32 - 67.54 - x - 69.88 - 71.21 - 71.20)			
2.	Isaac Vicente	GALI	ADMA	68.41
	(66.38 - 65.48 - 67.16 - x - 68.41 - 66.37)			
3.	Moisés Campeny	CATA	FCLB	66.09

	(x - 60.86 - 64.75 - 66.09 - 64.25 - 60.98)			
4.	Cristóbal Almudí	GALI	UNBU	64.81
	(60.97 - 61.29 - x - 63.92 - 64.59 - 64.81)			
5.	Ignacio Calderón	ALBA	GAPO	63.67
	(60.61 - 61.14 - 62.18 - 63.67 - 63.63 - x)			
6.	Ignacio Fernández	GALI	MOJA	63.18
	(62.21 - 62.03 - 63.18 - x - 61.27 - x)			
7.	Edgar Capdevila	CATA	UALL	58.91
	(x - 55.80 - 58.91 - x - 57.93 - x)			
8.	Juan Vicente	CAST	PLCS	58.69
	(56.12 - 58.69 - 57.59 - 58.46 - 58.33 - 58.41)			
9.	Rubén Benzal ALIC (DCEL)	58.44	(x - 58.44 - 55.36)	- 10. Jesús Mateo NAVA (PAMA)
	56.29	(55.88 - 53.39 - 56.29)	- 11. Antonio Rubio VALE (BEP)	54.62
	(53.78 - 54.62 - 52.72)	- 12. David Rocha GALI (SGIP)	53.32	(53.32 - 52.03 - x)

Jabalina (17)

1.	Rafael Baraza	MURC	BEP	74.21
	(73.53 - 74.21 - 73.77 - x - x - 73.08)			
2.	José Manuel Vila	GALI	PLCS	70.57
	(69.50 - 70.57 - 68.94 - 70.23 - 70.24 - 66.04)			
3.	David García	MADR	ADMA	68.82
	(68.82 - x - p - p - p - 61.77)			
4.	Sergio Llamado	ASTU	CAUO	66.81
	(62.50 - 64.45 - 65.97 - 60.66 - 66.81 - 66.59)			
5.	José Manuel Hermoso	HUEL	PLCS	65.26
	(64.52 - 65.26 - 64.25 - 63.57 - x - 60.52)			
6.	Noel Moreno	LPAL	MOJA	65.24
	(65.24 - x - x - x - x - x)			
7.	Gustavo Dacal	GALI	SGIP	65.21
	(65.21 - p - p - ab.)			
8.	Jordi Sánchez	CATA	FCLB	64.93
	(64.93 - 63.70 - 61.25 - 61.40 - x - x)			
9.	Íñigo Llamado STU (CAUO)	64.65	(64.65 - x - 60.65)	- 10. Manuel Uriz GALI (MOJA)
	64.48	(x - 63.83 - 64.48)	- 11. Edgar Rodríguez CATA (LAIE)	62.20
	(62.20 - 61.36 - x)	- 12. José Ureña MADR (RSOC)	57.89	(55.63 - 57.89 - x)

10.000m marcha (18)

1.	Miguel Ángel López	MURC	ATHL	40:38.90
2.	José Ignacio Díaz	CUEN	BEP	40:58.14
3.	Juan Manuel Molina	MURC	ATHL	41:09.22
4.	Mikel Odrizola	GUIP	RENT	41:58.43
5.	Francisco Arcilla	LEON	GAPO	44:08.25
6.	Rodrigo Domínguez	NAVA	OVAT	44:31.15
7.	Claudio Villanueva	CATA	AEHO	45:03.99
8.	José Alejandro Cambil	GRAN	GDIX	45:16.41
9.	Rubén Castrillo BURG (UNBU)	45:36.77	- 10. José Fernández ASTU (CAUO)	45:41.50
	- 11. Eduardo Rodríguez TENE (TFCC)	45:46.90	- 12. Ferrán Collados CATA (FCLB)	46:47.14
	- 13. Rafael Ballesteros JAEN (AILP)	47:59.41	- David Mateos MADR (NERJ)	ab.
	- Oriol Soler CATA (LAIE)	desc.	(230.6a)	
	<i>Tiempos intermedios: 1.000m: Odrizola 4:11.72; 2.000m: Odrizola 8:22.51; 3.000m: Díaz 12:32.02; 4.000m: Molina 16:34.44; 5.000m: 20:35.21; 6.000m: López 24:37.06; 7.000m: 28:37.69; 8.000m: 32:35.16; 9.000m: 36:37.09</i>			

4x100m (18)

1.	Club Atletisme Castelló - Playas de Castellón	PLCS	40.69
	(Luis Wee, Orkatz Beitia, Iván Martínez, José López)		
2.	Nerja Atletismo - Cueva de Nerja-UMA	NERJ	41.19
	(Francisco Javier López, Iván López, José Antonio Andújar, Josué Mena)		
3.	Agrupación Deportiva Marathon	ADMA	41.32
	(Jorge del Río, Iñaki Ituriz, Alberto Dorrego, Freddy Eduardo Quintero (ECU))		
4.	Club de Atletismo Murcia Tovarsport	TOVA	41.45

HISTORIA DE LOS CAMPEONATOS DE ESPAÑA ABSOLUTOS AL AIRE LIBRE

	(Javier Vázquez, Javier Planas, Alberto Muñoz, Manuel Ángel García)		
5.	C.A.Benacantil Puerto de Alicante OHL BEPA	41.81	
	(Manuel Ramírez, Héctor Sánchez, Jean Carlos Hernández, Theo Félix Mensah)		
6.	Club Atletismo Alcorcón	ALCR	42.14
	(Ricardo Flor, Miguel Camarena, Guillermo Rojo, Miguel Ángel Lira)		
	Fent Cami-Mislata	FENC	ab.
	(Carlos Martín-Sacristán, Miquel Castillo, Vicente Contelles, Sergio Mariscal)		
	Universidad de Burgos - Caja de Burgos UNBU	desc.	(170.14)
	(Héctor Buenosvinos, Esmailín Santiago Díaz (DOM), Pablo Tejerina, Alejandro Rodríguez)		

4x400m (18)

1.	Agrupación Deportiva Marathon	ADMA	3:12.00
	(Javier Cartagena, Ignacio Laguna, Miguel Cartagena, Mark Ujakpor)		
2.	C.A.Benacantil Puerto de Alicante OHL BEPA		3:12.78
	(Alesander Navas, José Fernando Díez,		

Decatlón (17/18)

1	Agustín Félix	CATA	FCLB	7.337	11.21/+0,8	7.31/+1,0	13.43	2.07	52.92	15.32/-1,7	35.71	4.70	55.29	5:08.11
2.	Imanol Cardona	CATA	BARB	6.468	11.24/+0,8	6.54/+0,6	12.62	1.86	51.12	16.45/-1,7	37.14	3.40	45.43	4:53.49
3.	Javier Pérez	LPAL	AILP	6.402	11.82/+0,8	6.91/+2,1	11.32	1.86	54.22	15.76/-1,7	34.28	4.30	42.77	5:00.83
4.	Santiago Ferrer	GALI	SGIP	6.304	11.66/+0,8	6.47/+2,1	10.65	1.77	52.82	16.67/-1,0	31.28	4.50	40.06	4:32.82
5.	Alfredo Sánchez	CATA	AACA	5.924	11.43/+0,8	6.02/+0,7	11.08	1.74	51.14	18.16/-1,7	27.71	4.40	40.09	4:57.89
6.	Daniel Alavés	ALIC	BEPA	5.855	11.48/+0,8	6.37/+0,9	10.76	1.77	52.37	16.93/-1,7	30.29	3.50	43.24	5:07.86
7.	Jordi Alsina	CATA	AVIC	5.852	11.78/+0,8	6.35/-0,1	9.23	1.77	52.47	17.24/-1,0	28.42	4.00	38.36	4:40.08
8.	Enrique Márquez	SORI	ALMZ	5.851	12.05/+0,8	6.28/+0,2	9.82	2.01	55.65	16.41/-1,0	30.67	3.60	43.77	5:05.16
9.	Ferrán Fontarnau	CATA	AVIC	5.606	11.67/+0,8	5.99/+0,6	9.72	1.89	53.72	17.08/-1,0	27.29	3.00	41.31	4:47.24
	José María Peña	SALA	CJJA	-	11.69/+0,8	6.06/+0,6	13.36							
	Telmo Beceiro	GALA	SNAR	-	11.95/+0,8	6.00/+0,4	10.53							
fc	François Gourmet (BEL)			-	0	/+0,8								

MUJERES

100m

Eliminatorias (17) - Clasifican las 2 primeras de cada serie y los 2 mejores tiempos

Elim.1 (+1,1): 1. Cotán 11.69 - 2. De Frutos 12.15 - 3. Carlota Requeno ARAG (VATM) 12.43 - 4. Margarita Mensah MADR (BEPA) 12.46 - 5. María Berger VIZC (GUET) 12.48 - 6. Alicia Casado BURG (UNBU) 12.49 - 7. Belén Mba CAST (PLCS) 12.52

Elim.2 (+2,2): 1. García 11.77 - 2. Conde 12.06 - 3. Naná Jacob (ITA) TENE (TFCC) 12.24 - 4. María Ángeles Garranxo GUIP (ATSS) 12.32 - 5. Aida Raposo ASTU (OVAT) 12.33 - 6. Estefanía Hernández TENE (TFCC) 12.37 - 7. Paula Daniela González MADR (ADMA) 12.39

Elim.3 (+1,5): 1. Murillo 11.73 - 2. Etxebarria 12.20 - 3. Varas 12.20 - 4. Obesso 12.25 - 5. Esther Arregui NAVA (PAMA) 12.44 - 6. Tatiana Vázquez ASTU (ESNO) 12.50 - 7. Sonia Almansa ALBA (VRRO) 12.65

Final (17) (+1,0)

1.	Digna Luz Murillo	MADR	VATM	11.56
2.	Amparo María Cotán	SEVI	VATM	11.70
3.	Estela García	ASTU	VATM	11.75
4.	Ruth Conde	RIOJ	CORV	12.10
5.	María de Frutos	SEGO	CAUV	12.21
6.	Alba Obesso	MADR	VIHA	12.35
7.	Alicia Varas	VIZC	BEPA	12.40
8.	Iratxe Etxebarria	VIZC	CELV	12.56

200m

Eliminatorias (18) - Clasifican las 2 primeras de cada serie y los 2 me-

	Víctor Riobó, Youness Belkaifa (MAR)		
3.	Club Atletisme Castelló - Playas de Castellón	PLCS	3:13.90
	(Juan Enrique Vallés, Juan Manuel García, Yaudy Fernández (CUB), Diego Cabello)		
4.	Nerja Atletismo - Cueva de Nerja-UMA	NERJ	3:15.77
	(Hamid Benhammou (MAR), Juan Sarria, Josué Mena, Antonio Fernández)		
5.	Universidad de Oviedo	CAUO	3:17.52
	(Francisco Alvaríño, Adrián Freijo, Adrián Álvarez, Edward Betts (GBR))		
6.	Universidad de Burgos - Caja de Burgos UNBU		3:17.62
	(Alvar Campo, Adrián González, José Manuel López, Diego Corral)		
7.	Club Atletismo Jaén - Caja de Jaén	CJJA	3:22.00
	(Carlos Álvarez, Javier Gálvez, Francisco Javier Lara, Juan de Dios Jurado)		
8.	Sociedad Gimnástica de Pontevedra	SGIP	3:22.83
	(Pablo Piñeiro, Sergio González, David Domínguez, Jesús Franco)		

jores tiempos

Elim.1 (-1,5): 1. Recio 25.04 - 2. Ferrándiz 25.41 - 3. Marta Peña GUIP (ATSS) 25.42 - 4. Carmen Sánchez CATA (PLCS) 25.98 - 5. Araceli López CORD (NERJ) 26.22 - 6. Sonia Molina-Prados CREA (BEPA) 26.33

Elim.2 (-0,4): 1. Y. García 24.60 - 2. Cortacero 24.75 - 3. Villanueva 25.06 - 4. Iratxe Etxebarria VIZC (CELV) 25.45 - 5. Soraya Alba CATA (AACA) 25.78 - 6. Amaia Alzelay GUIP (ATSS) 25.97 - Estela García ASTU (VATM) n.

Elim.3 (+1,1): 1. Martínez 24.25 - 2. Santiago 24.41 - 3. Furundarena 24.69 - 4. Naná Jacob (ITA) TENE (TFCC) 24.70 - 5. Estefanía Hernández TENE (TFCC) 25.32 - 6. Lidia Casal GALI (RIAF) 25.34 - 7. Sara Uceda JAEN (PIEL) 25.36

Final (18) (+0,3)

1.	Plácida Azahara Martínez	CATA	FCLB	24.41
2.	Sara María Santiago	LPAL	AILP	24.57
3.	Belén Recio	CORD	VATM	24.62
4.	Alazne Furundarena	GUIP	ATSS	24.73
5.	María del Pilar Cortacero	GRAN	NERJ	24.87
6.	Yolanda García	MADR	ADMA	24.93
7.	María Victoria Villanueva	NAVA	PAMA	25.24
8.	Cristina Ferrándiz	CATA	PRAT	25.42

400m

Eliminatorias (17) - Clasifican las 2 primeras de cada serie y los 2 mejores tiempos

Elim.1: 1. Bokesa 55.92 - 2. Oji 56.17 - 3. Leyre Martín Larrain CANT (PIEL) 57.51 - 4. Ane Miren Martínez de la Hidalga ALAV (LAUD) 57.90 - 5. María Andrés SORI (BEPA) 58.05

Elim.2: 1. Torres 55.29 - 2. Cambor 55.74 - 3. Romero 55.91 - 4. Elia Vallés CATA (ATPA) 57.87 - 5. Blanca Galindo ARAG (SCOR) 58.27 - 6. Rebeca

Cuevas MADR (PLCS) 58.76

Elim.3: 1. Garrido 54.80 - 2. Martínez 55.88 - 3. Moreno 57.21 - 4. Geraxane Ussia ALAV (BIDZ) 57.70 - 5. Ainara Andrea Acevedo CATA (AEHO) 58.85 - 6. Leyre de la Rúa NAVA (PAMA) 59.38

Final (18)

1.	María Teresa Martínez	VALL	MYMT	54.24
2.	Begoña Garrido	GALI	ADMA	54.31
3.	Auri Lorena Bokesa	MADR	ADMA	54.91
4.	Bárbara Cambor	ASTU	LOVI	54.93
5.	Teresa Torres	MADR	MOJA	55.03
6.	Natalia Romero	JAEN	CJJA	55.77
7.	Oyidiya Oji	CATA	AEHO	56.04
8.	Elena Moreno	MADR	PLCS	57.26

800m

Eliminatorias (17) - Clasifican las 3 primeras de cada serie y los 2 mejores tiempos

Elim.1: 1. Pérez 2:09.73 - 2. Gayarre 2:10.05 - 3. Solar 2:10.31 - 4. González 2:10.50 - 5. Esther Guerrero CATA (FCLB) 2:10.75 - 6. Cecilia Moreno CADI (PLCS) 2:11.23 - 7. Gloria Gómez CANT (CABZ) 2:11.66 - 8. Maica Rodríguez ASTU (CAUO) 2:11.79

Tiempo intermedio: 400m: Pérez 1:04.33

Elim.2: 1. Alfonso 2:08.71 - 2. Fuentes-Pila 2:09.03 - 3. Antolín 2:09.27 - 4. Rahmouni 2:10.14 - 5. Ana María Fernández-Quejo MADR (ADMA) 2:10.56 - 6. Marina Krasimirova Petkova MADR (ADM) 2:11.03 - 7. Blanca Fernández LEON (SPRL) 2:11.92 - 8. Adoración Iniesta VALE (PLCS) 2:13.05

Tiempo intermedio: 400m: Antolín 1:06.19

Final (18)

1.	Irene Alfonso	ASTU	SATX	2:04.31
2.	Elián Pérez	ARAG	CAMZ	2:05.65
3.	Margarita Fuentes-Pila	CANT	VATM	2:06.11
4.	Beatriz Antolín	SORI	FCLB	2:08.16
5.	Ana Gayarre	NAVA	PAMA	2:08.99
6.	Khadija Rahmouni	GUAD	SCOR	2:09.72
7.	María Carmen González	CATA	LAIE	2:13.01
8.	Belit Solar	VIZC	RIAF	2:14.72

Tiempo intermedio: 400m: Alfonso 1:01.37

1.500m (17)

1.	Natalia Rodríguez	CATA	GIMT	4:21.45
2.	Núria Fernández	CREA	NIKE	4:22.42
3.	Isabel Macías	ARAG	BEPA	4:26.67
4.	Elena García	MADR	VATM	4:27.51
5.	Solange Andreia Pereira	FUER	MOJA	4:29.07
6.	Laura Méndez	VALE	SILL	4:29.58
7.	Almudena María Rodríguez	SEVI	PLCS	4:29.88
8.	Paula González	CANT	PIEL	4:30.69

9. Ana Isabel Gutiérrez AVIL (PRAV) 4:33.86 - 10. Atteneri Tur BALE (PITI) 4:35.31 - 11. Ana Rodríguez MADR (RIAF) 4:35.88 - 12. Emma Almagro CATA (AACA) 4:36.84 - 13. Lucía Pérez SEVI (NERJ) 4:38.73 - 14. Maitane Melero NAVA (ARDO) 4:41.51

Tiempos intermedios: 400m: Macías 1:11.08; 800m: Fernández 2:31.84; 1.200m: Fernández 3:38.45

5.000m (18)

1.	Judit Pla	CATA	FCLB	15:35.23
2.	Kanbouchia Soud (MAR)	ARAG	PZOI	15:35.88
3.	Gema Barrachina	ALIC	VATM	15:44.22
4.	Estela Navascués	SORI	FCLB	15:54.59
5.	Diana Martín	MADR	VATM	16:04.25
6.	Sonia Bejarano	EXTR	FCLB	16:07.69
7.	Lidia Rodríguez	CATA	AEHO	16:11.24
8.	Cristina Jordán	EXTR	ALMZ	16:13.05

9. María José Pueyo ARAG (GMSB) 16:22.17 - 10. Irene Pelayo CANT (CARR) 16:24.87 - 11. Alba García ASTU (CAUO) 16:36.06 - 12. Esther Hi-



María Teresa Martínez, ocho veces campeona en 800m, probó este año suerte en 400m y le salió bien la jugada.

dalgo GRAN (NERJ) 16:38.16 - 13. Marta Silvestre ARAG (OVAT) 16:39.76 - 14. María Elena Moreno CANT (PIEL) 17:00.78 - Sandra Karina Córdoba ALIC (BEPA) ab. - Vanessa Veiga TOLE (CATO) ab.

Tiempos intermedios: 1.000m: Soud 3:09.53; 2.000m: Soud 6:20.55; 3.000m: Soud 9:30.05; 4.000m: Pla 12:37.08

100m vallas

Eliminatorias (17) - Clasifican las 2 primeras de cada serie y los 2 mejores tiempos

Elim.1 (-0,1): 1. Sáinz 14.51 - 2. Fuentes 14.55 - 3. Nerea Rodríguez ASTU (OVAT) 14.87 - 4. Irene Almarcha SEVI (PLCS) 14.96 - 5. Gloria del Río MALA (CJJA) 15.05 - 6. Beatriz Indurain CATA (AEHO) 15.16 - 7. Alicia Casado BURG (UNBU) 15.22 - 8. Natalia Ramos LEON (OVAT) 15.47

Elim.2 (+0,5): 1. Torrijos 13.34 - 2. Arriscado 14.55 - 3. Manzano 14.58 - 4. Laura Armendáriz ALIC (PLCS) 14.71 - 5. Antia Martínez GALI (MORR) 15.58 - 6. Teresa Torre ASTU (OVAT) 16.32 - Raquel Fraguas ARAG (SCOR) ab.

Elim.3 (+1,3): 1. Villar 14.29 - 2. Cepeda 14.60 - 3. Lorente 14.62 - 4. Teresa Errandonea GUIP (BIDA) 14.70 - 5. Desirée Valderrama MALA (MJA) 14.79 - 6. Ainara Montosa MALA (RINV) 14.87 - Irene Ocete GRAN (CMOT) desc. (162.7)

Final (17) (-1,3)

1.	Ana Torrijos	VALE	VATM	13.58
2.	Virginia Villar	GALI	BEPA	14.53
3.	Marta Sáinz	MADR	ADMA	14.64
4.	María Ángeles Fuentes	CATA	AACA	14.70
5.	Irene Verónica Cepeda	LEON	OVAT	14.77



Dos colosas en 1.500m donde Natalia Rodríguez ganó la partida a Nuria Fernández; semanas después en el Europeo, intercambiaron los puestos.

6.	Esmeralda Arriscado	CATA	AACA	14.99
7.	Alba Manzano	CATA	AEHO	15.05
8.	Patricia Lorente	RIOJ	ATSS	15.05

400m vallas

Eliminatorias (17) - Clasifican las 2 primeras de cada serie y los 2 mejores tiempos

Elim.1: 1. Ortega 1:01.35 - 2. Bergara 1:01.82 - 3. Sara Lozano AVIL (PRAV) 1:02.30 - 4. Celia Medina ALBA (VATM) 1:02.40 - 5. Laura Armendáriz ALIC (PLCS) 1:03.14 - 6. Beatriz Esteban SORI (BEPA) 1:03.93 - 7. Beatriz Rubio CANT (ROLA) 1:05.25 - 8. Rosa Blanca González ALIC (RIAF) 1:05.72

Elim.2: 1. Forcadell 59.24 - 2. Muriedas 1:01.05 - 3. Ángela López BALE (BEPA) 1:02.15 - 4. Shawnee Johnson ARAG (SCOR) 1:02.35 - 5. Beatriz Bacherro SEVI (RIAF) 1:03.17 - 6. Irene Verónica Cepeda LEON (OVAT) 1:03.25 - 7. Adhara Barril CATA (AEHO) 1:05.85

Elim.3: 1. Sotomayor 1:01.04 - 2. Hernández 1:01.31 - 3. Guerrero 1:01.35 - 4. Montero 1:01.55 - 5. Taliana Buria CANT (PIEL) 1:01.68 - 6. Patricia Calvo BURG (FLDR) 1:04.30 - 7. Irati del Rio ALAV (ZAIL) 1:05.24

Final (18)

1.	Laia Forcadell	CATA	AEHO	58.30
2.	Laura Natalí Sotomayor	MADR	OPHL	59.48
3.	Olga Ortega	CATA	FCLB	59.99
4.	María Caridad Hernández	MURC	UCAM	1:00.90
5.	Prudencia Guerrero	MURC	UCAM	1:01.04
6.	Larraz Bergara	ALAV	ATSS	1:01.08



Otro bonito duelo en 3.000m obstáculos entre Zulema Fuentes-Pila y Rosa Morató que se llevó esta segunda.

7.	Beatriz Montero	ASTU	VATM	1:01.67
8.	Ana María Muriedas	CANT	PIEL	1:02.45

3.000m Obstáculos (17)

1.	Rosa María Morató	CATA	VATM	9:45.57	
2.	Zulema Fuentes-Pila	CANT	PIEL	9:46.26	
3.	Eva Arias	CATA	VATM	10:01.48	
4.	María Teresa Urbina	EXTR	ALMZ	10:13.36	
5.	Sonia Labrado	TOLE	CATO	10:19.71	
6.	Wanda Sánchez	ASTU	PLCS	10:27.04	
7.	Verónica Pérez	ASTU	CAUO	10:29.20	
8.	Elena Adán	CATA	LAIE	10:33.55	
9.	Fabiana Lafuente MADR (VIHA)	10:34.24	10.	Bárbara Ramón CATA (AACA)	10:41.54
11.	Concepción Hidalgo EXTR (CEAT)	10:42.87	12.	Raquel Landín VALE (MOJA)	10:43.84
13.	Raquel Gómez EXTR (PAMA)	10:44.77	14.	Penélope Raquel Baños MADR (ATSS)	10:50.22
15.	Judith Sánchez MADR (ADMA)	11:15.58			

Tiempos intermedios: 1.000m: Urbina 3:16.57; 2.000m: Morató 6:37.68

Altura (18)

1.	Ruth Beitia	CANT	PIEL	2.00 (1.80-1 / 1.86-1 / 1.90-1 / 1.95-3 / 1.98-1 / 2.00-2 / 2.03-xxx)	
2.	Marta Mendiá	NAVA	PAMA	1.83 (1.68-1 / 1.74-1 / 1.77-1 / 1.80-1 / 1.83-1 / 1.86-xxx)	
3.	Raquel Álvarez	ZAMO	BEPA	1.80 (1.71-1 / 1.77-1 / 1.80-1 / 1.83-xx - 1.86-x)	
4.	Gema Martín-Pozuelo	MADR	VATM	1.74 (1.68-1 / 1.74-1 / 1.77-x / 1.80-x / 1.83-x)	
5.	Beatriz Ferrando	CAST	PLCS	1.74 (1.64-1 / 1.68-1 / 1.71-1 / 1.74-2 / 1.77-xxx)	
6.	Beatriz Belmonte	CREA	ADMA	1.71 (1.64-2 / 1.68-2 / 1.71-2 / 1.74-xxx)	
7.	Tania Orłowski	CATA	AACA	1.71 (1.64-1 / 1.68-1 / 1.71-3 / 1.74-xxx)	
8.	María Priscilla Schlegel i	ASTU	CAPB	1.68 (1.64-1 / 1.68-1 / 1.71-xxx)	
9.	Noelia Ruiz CANT (PIEL)	1.64 (1.64-2 / 1.68-xxx)	10.	Ana Romera SORI (BEPA)	1.64 (1.64-3 / 1.68-xxx)
				Claudia García CATA (FCLB) ab.	

Pértiga (17)

1.	Naroa Agirre	GUIP	ATSS	4.15 (3.85-1 / 4.05-1 / 4.15-2 / 4.25-xxx)
----	--------------	------	------	---

HISTORIA DE LOS CAMPEONATOS DE ESPAÑA ABSOLUTOS AL AIRE LIBRE

2.	Anna María Pinero	CATA	ACA	4.05
	(3.65-1 / 3.85-1 / 4.05-2 / 4.15-xxx)			
3.	Marta Casanova	MALA	NERJ	3.85
	(3.65-2 / 3.75-1 / 3.85-1 / 3.95-xxx)			
4.	Carla Franch	SORI	PLCS	3.85
	(3.65-1 / 3.75-2 / 3.85-2 / 3.95-xxx)			
5.	Olatz Alkain	GUIP	ATSS	3.75
	(3.55-1 / 3.75-2 / 3.85-xxx)			
6.	Ángela Arias	LEON	VATM	3.75
	(3.40-3 / 3.55-2 / 3.65-2 / 3.75-2 / 3.85-xxx)			
7.	Maialen Axpe	GUIP	ATSS	3.65
	(3.40-1 / 3.55-1 / 3.65-3 / 3.75-xxx)			
8=.	Clara Amat	CATA	ACA	3.55
	(3.40-1 / 3.55-1 / 3.65-xxx)			

8= Saioa Ortiz NAVA (ARDO) 3.55 (3.40-1 / 3.55-1 / 3.65-xxx) - 10. Marta Cot CATA (LAIE) 3.55 (3.40-2 / 3.55-1 / 3.65-xxx) - 11. Raquel Cosme CATA (AACA) 3.40 (3.40-2 / 3.65-xxx)



Irache Quintanal sumando su último título en disco.

Longitud (18)

1.	Concepción Montaner	VALE	ATLE	6.35/+1,5
	(6.04/-1,8 - 6.01/+0,6 - 6.34/+0,6 - x - 6.35/+1,5 - 6.29/-0,2)			
2.	Juliet Itoya	MADR	ADMA	6.25/+0,9
	(x - x - 6.25/+0,9 - x - 5.96/-0,7 - x)			
3.	Petra Mun	LPAL	MOJA	6.13/-0,7
	(6.13/-0,7 - x - x - 6.03/-0,9 - x - 5.98/+0,4)			
4.	Ruth Marie Ndoumbe	SORI	VATM	6.12/-0,6
	(5.80/-1,7 - x - x - x - x - 6.12/-0,6)			
5.	Rebeca Azcona	NAVA	PAMA	5.99/+1,7
	(5.83/+1,7 - 5.65/+2,0 - 5.86/-0,1 - 5.99/+1,7 - x - 5.67/+1,5)			
6.	María Berger	VIZC	GUET	5.86/+1,0
	(5.57/-1,1 - 5.56/-0,9 - 5.86/+1,0 - 5.53/-0,1 - x - 5.69/+1,4)			
7.	Ana Martín-Sacristán	VALE	VATM	5.76/+2,4
	(x - x - 5.76/+2,4 - 5.71/0,0 - 3.72/+0,6 - 5.75/0,0)			
8.	Verónica Álvarez	ASTU	CAUO	5.76/-0,1
	(x - 5.60/+0,1 - 5.76/-0,1 - x - x - 5.64/+2,2)			

9. Lorena Revuelta CANT (PIEL) 5.76/+0,1 (x - x - 5.76/+0,1 - x - x - 5.39/+1,5)
 - 10. María Isabel Robles MALA (NERJ) 5.53/+3,0 (5.10/-0,2 - 5.53/+3,0 - 5.28/+1,7) - 11. Ester García CATA (AEHO) 5.34/-0,3 (x - 5.33/-2,2 - 5.34/-0,3)

Triple (17)

1.	Ruth Marie Ndoumbe	SORI	BEPA	13.31/+0,3
	(x - 12.72/+0,5 - 13.07/+0,7 - x - 13.31/+0,3 - x)			
2.	Maitane Azpetita	GUIP	ATSS	13.25/0,4
	(13.15/+2,3 - 13.25/0,4 - 13.13/-1,7 - 13.12/+2,4 - x - 12.79/+0,8)			
3.	Rebeca Azcona	NAVA	PAMA	13.10/0,6
	(x - 13.10/0,6 - x - x - 12.83/+0,6 - x)			
4.	Raquel Cuesta	MADR	ADMA	13.02/+3,2
	(13.02/+3,2 - 12.88/-0,4 - 12.64/-1,5 - 12.65/-3,3 - 12.99/-1,0 - 12.42/+1,0)			
5.	Débora Calveras	CATA	FCLB	12.74/+2,4
	(x - 12.11/-1,7 - 12.64/+2,1 - 12.58/-0,2 - 12.74/+2,4 - x)			
6.	Marta Pou	BALE	AACA	12.58/+3,6
	(12.14/+1,8 - 11.73/-0,4 - x - x - 12.58/+3,6 - x)			
7.	María Isabel Robles	MALA	NERJ	12.42/+2,8
	(11.68/-1,6 - 12.18/+1,9 - x - 11.22/-0,3 - 12.42/+2,8 - 11.93/-2,0)			
8.	Joanna Gómez	ASTU	RIAF	11.89/+0,9
	(11.19/-1,7 - 11.66/-2,4 - 11.89/+0,9 - x - 11.76/+2,6 - x)			

9. Ester García CATA (AEHO) 11.73/+0,8 (x - 11.29/-2,0 - 11.73/+0,8) - 10. Andrea Corrales CANT (PIEL) 11.53/+3,1 (x - 11.53/+3,1 - 11.34/-1,5)

Peso (18)

1.	Úrsula Ruiz	CREA	FCLB	16.38
	(x - 15.88 - x - 15.58 - 16.38 - 15.79)			
2.	Irache Quintanal	CATA	VATM	16.15
	(15.93 - 15.97 - 16.15 - x - x - x)			
3.	Magnolia Iglesias	ASTU	VATM	15.79
	(15.08 - 15.21 - x - 15.37 - 15.79 - x)			
4.	Martina de la Puente	ASTU	VATM	14.57

5.	Nazaret Viesca	ASTU	PAMA	14.21
	(14.57 - x - x - 14.48 - x - 14.43)			
	(13.39 - x - 13.83 - 14.15 - 13.94 - 14.21)			
6.	María Lorena Aguilar	MALA	NERJ	13.83
	(13.54 - 13.83 - 13.58 - x - 13.75 - x)			
7.	Patricia Heredia	ARAG	SCOR	13.64
	(13.04 - 13.22 - 13.19 - 13.35 - 13.49 - 13.64)			
8.	Amaia Dublang	GUIP	ATSS	13.50
	(13.37 - 13.11 - 13.50 - x - x - 13.35)			
9.	Natalia Ourmakaeva (RUS)	GUIP (BIDZ)		13.41 (13.41 - x - x)

Disco (17)

1.	Irache Quintanal	CATA	FCLB	54.52
	(51.63 - x - 54.52 - 52.64 - 50.36 - x)			
2.	Sabina Asenjo	LEON	FCLB	54.06
	(53.43 - 51.47 - 51.67 - 54.06 - 48.75 - 52.58)			
3.	Alice Matejková	LPAL	VATM	50.44
	(46.82 - 47.90 - 50.44 - x - x - x)			
4.	Mercedes de Santaló-Ossorio	GALI	BEPA	48.55
	(48.00 - 48.27 - 48.55 - 47.71 - x - 48.15)			
5.	María Lorena Aguilar	MALA	NERJ	47.77
	(47.77 - x - x - x - 46.67 - x)			
6.	Sonia Godall	CATA	AEHO	47.34
	(47.34 - 40.92 - x - 43.18 - 45.94 - 46.12)			
7.	María Hernández	ALIC	BEPA	46.38
	(46.38 - x - 45.05 - x - x - x)			
8.	Elena López	VALE	VATM	43.81
	(38.40 - 43.81 - 39.70 - x - x - x)			

9. Aldara Álvarez ASTU (NAUG) 43.18 (41.26 - 43.18 - x) - 10. Olga Antoranz SEGO (ADMA) 41.58 (38.61 - x - 41.58) - 11. Haja Gerewu CATA (FCLB) 41.24 (40.09 - 40.02 - 41.24) - 12. María José Gómez MALA (NERJ) 40.90 (37.04 - 38.92 - 40.90)

Martillo (17)

1.	Berta Castells	CATA	VATM	65.70
	(65.70 - 64.62 - 65.36 - 64.35 - 63.86 - x)			
2.	Laura Redondo	CATA	FCLB	61.61
	(60.60 - x - 60.69 - 59.96 - x - 61.61)			
3.	Erika Soriano	ALIC	VATM	57.25
	(55.41 - 53.08 - 55.58 - 53.36 - 57.25 - 56.15)			
4.	María Carmen Vidal	CAST	PLCS	55.06
	(53.17 - 55.06 - 49.97 - 53.64 - x - 54.51)			
5.	Tania Sola	NAVA	PAMA	52.19
	(51.43 - 52.19 - 49.41 - 49.89 - x - 48.48)			
6.	Lidia Gómez	CATA	AACA	51.14

HISTORIA DE LOS CAMPEONATOS DE ESPAÑA ABSOLUTOS AL AIRE LIBRE

	(46.54 - 49.96 - 47.39 - 51.14 - x - 49.53)			
7.	Irene Ramos	CATA AACA	50.57	
	(49.25 - x - 49.51 - x - 50.57 - x)			
8.	Iraxte Olazábal	VIZC BEPA	50.25	
	(50.25 - 47.16 - x - 46.21 - x - x)			
9.	Miren Delgado VIZC (ATSS) 48.72 (x - 48.23 - 48.72) - 10. María Barbaño Acevedo EXTR (BEPA) 46.65 (x - x - 46.65) - 11. Laura Rey CATA (AEHO) 46.01 (46.01 - x - x) - Lidia Pons CATA (AEHO) sm (x - x - x)			

Jabalina (17)

1.	Mercedes Chilla	CADI VATM	61.04	
	(60.33 - x - 58.58 - 59.32 - 60.28 - 61.04)			
2.	Carmen Sánchez	ASTU PLCS	48.23	
	(x - 43.36 - 46.67 - 46.37 - 48.23 - 41.36)			
3.	Vanessa Morales	LPAL MOJA	46.68	
	(45.55 - 45.78 - 46.68 - 46.27 - 45.95 - 45.50)			
4.	Isabel Cebollada	ARAG SCOR	45.56	
	(41.64 - 39.60 - 45.32 - 43.34 - 45.56 - 44.55)			
5.	Nuria Ferrer	CATA AACA	45.24	
	(45.24 - x - 42.88 - 43.56 - 41.92 - 44.89)			
6.	Lorea Olóriz	NAVA PAMA	44.91	
	(40.79 - 41.32 - 44.91 - 40.84 - x - 43.16)			
7.	Esther Gutiérrez	CANT PIEL	44.09	
	(41.44 - x - 44.09 - x - 41.10 - x)			
8.	Lorena Rodríguez	ASTU OVAT	42.33	
	(42.33 - 41.73 - 38.90 - 39.06 - 40.65 - x)			
9.	Raquel Pleguezuelos CATA (AACA) 39.25 (38.84 - 39.25 - x)			

10.000m marcha (17)

1.	Beatriz Pascual	CATA VATM	42:40.33	RE
2.	Lorena Luaces	GALI GAPO	46:06.24	
3.	Ainhoa Pinedo	CADI ADMA	46:10.28	
4.	María José Povos	ARAG SCOR	46:29.04	
5.	María José Guardiola	VALE ATSS	47:22.46	
6.	Eva María Iglesias	GALI BIDZ	47:54.06	
7.	Paula Martínez	ASTU FCLB	47:55.16	
8.	Myriam Fernández	ARAG SCOR	49:12.25	
9.	María Isabel Pérez TENE (FCC) 49:53.13 - 10. Verónica Aliaga VALE (TRRT) 51:45.87 - Rocío Florido MALA (ATMG) ab. - Elena Diaz MADR (OVAT) desc. (230.6a) - María Dolores Marcos ALIC (MILL) desc. (230.6a) - Julia Takacs MADR (BEPA) desc. (230.6a), <i>Tiempos intermedios: 1.000m: Takacs 4:23.82; 2.000m: Pascual 8:43.15; 3.000m: Pascual 13:00.22; 4.000m: Pascual 17:18.30; 5.000m: Pascual 21:32.17; 6.000m: Pascual 25:44.98; 7.000m: Pascual 29:59.11; 8.000m: Pascual 34:13.50; 9.000m: Pascual 38:27.26</i>			

4x100m (18)

1.	Club Atletismo Valencia Terra i Mar	VATM	45.43	
	(Ana Torrijos, Digna Luz Murillo, Belén Recio,			

Heptatlón (17/18)

1.	Bárbara Hernando	CAST PLCS	5.580	13.97/+0,2	1.67	11.35	26.49/+0,4	5.98/-0,5	39.34	2:13.89
2.	Estefanía Estrella Fortes	CORD AACA	5.436	14.06/+0,2	1.52	12.73	25.05/+0,4	5.73/+1,0	42.87	2:26.21
3.	Laura Ginés	ARAG SCOR	5.332	14.48/+0,2	1.70	12.85	25.62/+0,4	5.34/+0,4	39.87	2:29.63
4.	Tamara del Río	CATA AACA	4.725V	15.00/+0,2	1.55	10.38	26.68/+4,1	5.59/+1,9	32.64	2:32.72
5.	Clara Remacha	CATA FCLB	4.538	15.61/+0,2	1.52	11.51	27.13/+4,1	4.81/+0,2	41.32	2:37.70
6.	Famara González	TENE TFCC	4.475	16.10/+0,2	1.46	11.34	27.81/+4,1	5.16/+2,5	36.96	2:27.86
7.	Yanira Soto	FUER MOJA	4.421	15.36/+0,2	1.58	8.92	26.53/+4,1	5.02/+3,7	32.16	2:35.85
	Ana Capdevila	CAST PLCS	-	14.14/+0,2	1.64	10.97	25.80/+0,4	6.02/+1,4	32.51	
	Cristina Teixeira	MADR SCOR	-	14.70/+0,2	1.79	12.28	27.29/+0,4	5.68/+0,6	34.92	
	Alba Miralles	CAST PLCS	-	15.62/+0,2	1.46	10.95				

2.	Amparo María Cotán)			
Krafft - Atlético San Sebastián	ATSS	46.81		
(Alazne Furundarena, María Angeles Garranxo, Marta Peña, Amaia Alzelay)				
3.	Nerja Atletismo - Cueva de Nerja - UMA NERJ		47.89	
(Desirée Valderrama, María del Pilar Cortacero, Araceli López, María Isabel Pérez)				
4.	Oviedo Atletismo	OVAT	47.94	
(Teresa Torre, Irene Verónica Cepeda, Nerea Rodríguez, Aida Raposo)				
5.	ISS Associació Esportiva L'Hospitalet	AEHO	48.16	
(Ester García, Alba Manzano, Oyidiya Oji, Laia Forcadell)				
6.	Grupo ISN Navarra - Pamplona Atlético PAMA		48.40	
(Gorety Iribarren, Esther Arregui, María Victoria Villanueva, Rebeca Azcona)				
7.	Pozuelo Mapoma Club de Atletismo	VIHA	49.00	
(Shannon García, Alba Obseso, Lorena Marcén, Deborah Pascua)				
C.A.Benacantil Puerto de Alicante OHL	BEPA	desc. (170.14)		
(Virginia Villar, Margarita Mensah, Jennifer Ramírez, Alicia Varas)				

4x400m (18)

1.	Agrupación Deportiva Marathon	ADMA	3:45.62	
	(Begoña Garrido, Yolanda García, María Victoria Priego, Aauri Lorena Bokesa)			
2.	C.A.Benacantil Puerto de Alicante OHL	BEPA	3:47.21	
	(Ángela López, Isabel Macías, María Andrés, Laura Natali Sotomayor)			
3.	Plélagos Inelecma	PIEL	3:47.43	
	(Sara Uceda, Talania Buria, Ana María Muriedas, Leyre Martín)			
4.	Simply Scorpio 71 de Zaragoza	SCOR	3:48.95	
	(Blanca Galindo, Khadija Rahmouni, Natalia Sanz, Shawnee Johnson)			
5.	Agrupación Atlética Catalunya	AACA	3:49.67	
	(Marina Manjón, Marina Krasimirova Petkova, Emma Almagro, Irene Bonilla)			
6.	Club Atletisme Castelló - Playas de Castellón	PLCS	3:50.97	
	(Rebeca Cuevas, Cecilia Moreno, Elena Moreno, Adoración Iniesta)			
7.	Fútbol Club Barcelona	FCLB	3:52.66	
	(Olga Ortega, Beatriz Antolín, Alba Aguila, Esther Guerrero)			
8.	Grupo ISN Navarra - Pamplona Atlético PAMA	PAMA	3:58.71	
	(Leyre Buzunariz, Cristina Godoy, Leyre de la Rúa, Ana Gayarre)			

MEDALLERO DE CLUBES

		O	P	B	TT	
1.	F.C. Barcelona	FCB	9	4	6	19
2.	Valencia Terra i Mar	VTM	9	3	7	19
3.	Playas de Castellón	CAS	6	4	4	14
4.	A.D. Marathon	ADM	2	4	5	11
5.	Pto. Alicante OHL	OHL	1	5	2	8
6.	Krafft-San Sebastián	ASS	1	2	0	3
7=.	Plélagos Inelecma	PIE	1	1	1	3
	Tenerife CajaCanarias	TEI	1	1	1	3
9.	ISS L'Hospitalet	ISS	1	1	0	2
10.	UCAM -Athleo Cieza	ATH	1	0	1	3
11.	C.G. Tarragona	CGT	1	0	0	1
	Ciudad Puertollano	CPU	1	0	0	1
	C.A. L'Eliana	ELI	1	0	0	1
	At. Málaga	MAL	1	0	0	1
	At. Mayte Martínez	MYT	1	0	0	1
	At. Pitius	PIT	1	0	0	1
	Atletismo Santutxu	STX	1	0	0	1
	Universidad de Oviedo	UNO	1	0	0	1
	Amigos Valdemoro	VLD	1	0	0	1
21.	Hinaco Monzón	MNZ	0	2	1	3
	A.A. Catalunya	AAC	0	2	0	2
	CD Nike Running	NIK	0	2	0	2
	Ourense Ac. Postal	OPO	0	2	0	2
25.	Cueva de Nerja-UMA	NER	0	1	4	5
26.	EAMJ-Playas de Jandía	MOJ	0	1	2	3
27.	CAI GC Cajacanarias	CAI	0	1	1	2
	Grupo ISN Navarra At.	PAM	0	1	1	2
29.	C.A. Adidas	ADI	0	1	0	1
	Atletismo Bikila	BKT	0	1	0	1
	Don Manuel Martínez	DEM	0	1	0	1

C.A. Lloret La Selva	LLO	0	1	0	1
CAP Alcobendas	POP	0	1	0	1
Real Sociedad	RSO	0	1	0	1
U.A. Barberá	UAB	0	1	0	1
36. Metalnox Calviá	CAL	0	0	1	1
CD Capiscot	CAP	0	0	1	1
La Rioja Atletismo	RIO	0	0	1	1
Simply Scorpio-71	SCP	0	0	1	1
S.G. Pontevedra	SGP	0	0	1	1

Total: 40 clubes

Clasificación por finalistas - Federaciones Autonómicas

1.	CATALUÑA	281,5
2.	MADRID	159
3.	CASTILLA Y LEÓN	133
4.	ANDALUCÍA	125
5.	CASTILLA-LA MANCHA	87
6.	GALICIA	83
7.	COM. VALENCIANA	77
8.	ASTURIAS	66
9.	CANARIAS	65,5
10.	PAÍS VASCO	63
11.	ARAGÓN	49,5
12.	NAVARRA	37,5
13.	CANTABRIA	37
14.	MURCIA	34
15.	ISLAS BALEARES	22
16.	EXTREMADURA	20
17.	LA RIOJA	17





RÉCORD DE ESPAÑA DE BEATRIZ PASCUAL EN MARCHA PROTAGONISTAS ASTURIANOS (CAPELLÁN Y ALFONSO)

Como en los viejos tiempos, como toda la vida, cada gran campeonato siempre se ha visto marcado por el factor local. Es decir, por el país, la ciudad o la región que lo ha organizado, y que hace que, además de la propia personalidad que cada anfitrión le da a esa edición, los deportistas que compiten en casa siempre encuentren un plus de motivación y concentración que les permite añadir un extra para correr más rápido, saltar más alto o lanzar más lejos.

En este sentido, y antes de la gran fiesta europea que se celebró en Barcelona días después, el atletismo español se reunió al completo en Avilés para una celebración mucho más íntima en el marco de la 90 edición del Campeonato de España y, como no podía ser de otra manera, los atletas asturianos encontraron el ambiente ideal para rendir un poco más. Como el renacido Reyes Estévez, ganador el año anterior en el campeonato de España disputado en Barcelona y cuarto después en el europeo, como Mario Pestano en su emotivo 2008. Como ha ocurrido toda la vida.

Hasta el punto que, en el complejo deportivo de El Quirinal, los dos grandes héroes locales tuvieron nombres propios: Andrés Capellán e Irene Alfonso. Por una parte, el triplista de la Universidad de Oviedo tuvo que luchar de nuevo contra las lesiones y, tirando de épica y de apoyo de un público volcado que le hizo olvidar que saltaba anestesiado, consiguió pelear contra un edema óseo en su calcáneo derecho y logró su cuarto título consecutivo (16,11v). Por otra parte, ante la ausencia de Mayte Martínez, centrada en un magnífico título de campeona de España de 400 metros (54.24) repleto de carisma y calidad tras superar una lesión, la mediodfondista Irene Alfonso, reconvertida de los 1.500 a los 800 metros, aprovechó los ánimos de su público y fue capaz de salir y llegar en cabeza, a un ritmo tan exigente que dejó sin opciones al gran final de Élian Pérez, ante la locura del público en el graderío.

Los grandes protagonistas de esta edición asturiana del campeonato de España, y como guinda del mismo, fueron la marchadora Beatriz Pascual, pupila de Josep Marín, y su maravilloso récord de España (42:40.33) que borró la anterior marca de María Vasco (43:02.04), quién no se presentó en Avilés.

Junto a ella, Ruth Beitia (2,00 metros), regresó a su mágica pista donde en 2003 consiguió ser la primera española en superar los dos metros y sumó su sexto título nacional al aire libre tras intentar sin éxito la altura de 2,03 metros que hubiese supuesto un nuevo récord nacional.

Y mientras, los momentos más emocionantes llegaron de la mano de los notables triunfos de Kevin López en los 800 metros (1:47.48), confirmando sus galones de campeón de Europa júnior; de Manuel Olmedo en los 1.500 metros (3:39.06), subiendo de dis-



Beatriz Pascual estableciendo un nuevo récord de España de 10.000m marcha.

tancia tras sus dos triunfos en los 800 metros de 2007 y 2008; de la maravillosa victoria de Jesús España en los 5.000 metros con récord de los campeonatos incluido (13:18.46), sumando su sexto título consecutivo (séptimo en total) ante rivales tan duros como Alemayehu Bezabeh, reciente récord nacional en Oslo (12:57.25); o el fantástico y ya citado sprint de Mayte Martínez en los 400 metros, lejos de su mejor forma en su prueba de 800 metros, pero con tanta clase que pudo dejar para la posterioridad un nuevo y fantástico título más.

El punto más emotivo llegó sin duda con la despedida de la lanzadora Martina de la Puente, seis veces campeona de España al aire libre, y que, antes de un sentido homenaje, se despidió con un cuarto puesto, con Úrsula Ruiz como ganadora (16,38).

La renovación del atletismo español que había comenzado a

verse en la anterior edición celebrada en Barcelona, dio un paso más y, en total, 13 de las 38 pruebas disputadas en Avilés, más el triunfo de Mayte Martínez en los 400 metros, tuvieron un campeón inédito, con nombres tan importantes en el futuro del atletismo español como Miguel Ángel López (40:38.90), Borja Vivas (19.91) frente al último Manuel Martínez en un nacional al aire libre tras su operación del tendón de aquiles, Diego Cabello (51.11), Ángel Mullera (8:33.13) o los citados Kevin López y Manuel Olmedo, y a los que hay que añadir otros debutantes en el palmarés como Marc Orozco (47.21), Albert Vélez (5.35), Rafael Baraza (74.21), Azahara Martínez (24.41), la citada Irene Alfonso, Ana Torrijos (13.58 una vez conseguida la mínima europea en semifinales) y Bárbara Hernando (5.580).

A todos ellos, insuflando nuevas caras en el nuevo ciclo olímpico, les podríamos añadir a aquellos atletas que reeditaron su primera victoria en 2009 con un nuevo triunfo, como Javier Cienfuegos (71.21), Digna Luíz Murillo (11.56), Ruth Marie Ndoumbe (13.31), así como la citada Úrsula Ruiz, ya ganadora en 2008, 2009 y 2010.

La continuidad dentro de los ganadores habituales de los últimos años se puso de manifiesto mucho más del lado de las mujeres, con el mantenimiento de la autoridad en sus respectivas pruebas de atletas como Natalia Rodríguez (4:21.54), Judit Plá (15:35.23, mínima europea), Laia Forcadell en su cuarto y último título consecutivo (58.30), Rosa Morató con su séptimo y último título recuperando el trono que había perdido en 2009 (9:45.57), las citadas Beatriz Pascual y Ruth Beitia, Naroa Agirre (4.15), Concepción Montaner (6.35 para recuperar el trono perdido en 2009 y sumar su sexto título), Irache Quintanal (54.52), Berta Castells (65.70 tras su nuevo récord de España de 69.36), Mercedes Chilla (61.04 tras su nuevo récord de 64,07).

Por el lado de los hombres, siguieron manteniendo su jerarquía en Avilés atletas como Ángel David Rodríguez, con un nuevo doblete (10.44 y 21.01), Javier Bermejo (2.15), el citado Andrés Capellán o Mario Pestano (63.81). Mientras que Felipe Vivancos recuperó su trono en los 110 metros vallas (13.73) con un emocionante final frente a Jackson Quiñónez para sumar su sexto y último título tras los conseguidos entre 2001 y 2005; y Luis Felipe Méliz (8.06) y Agustín Félix (7.337) sumaron sus segundos títulos, tras los conseguidos en 2008 y 2006 respectivamente.

En definitiva, no suele haber mejores fiestas que las que se celebran en casa y, en el plano internacional, el estadio olímpico de Montjuïc acogió desde el 27 de julio al 1 de agosto de 2010 la edición número 20 del Campeonato de Europa de atletismo, en lo que supuso la motivación suficiente para que el equipo español conquistase 6 medallas, con losoros y bronce en las dos finales de 1.500 metros (Arturo Casado, Manuel Olmedo, Natalia Rodríguez y Nuria Fernández, respectivamente) y las dos platas de Jesús España en los 5.000 metros y Chema Martínez en maratón. En total, 28 puestos de finalistas para la selección más numerosa que España había presentado nunca en estos campeonatos, compuesta por 83 atletas, 52 hombres y 31 mujeres.



Irene Alfonso venciendo en su propia casa y ante su gente en la prueba de 800m.




Avilés puso el punto y final a la carrera deportiva de la gran Martina de la Puente.

2011

91º Campeonato de España Absoluto

Málaga (6/7.8)

Estadio Ciudad de Málaga



HOMBRES

100m

Eliminatorias (6) - Clasifican los 2 primeros de cada serie y los 2 mejores tiempos

Elim.1 (-1,4): 1. Rodríguez 10.73 - 2. Yazaldes Valdemar Nascimento (POR) 10.85 - 3. Hernández 10.86 - 4. Iván López GRAN (NERJ) 10.91 - 5. Manuel Abascal CANT (JUHE) 11.00 - 6. Alberto Dorrego TOLE (ADMA) 11.12 - 7. Albert Naugle EXTR (OLIV) 11.18 - 8. Nelson de la Puente (CUB) CATA (FCLB) 11.18 - 9. José Antonio Vizueté VALE (PLCS) 11.22

Elim.2 (-2,2): 1. Ajibola Olawuyi Raheem (NGR) VALE (BEPA) 10.77 - 2. Beitia 10.82 - 3. Ricardo Monteiro (POR) 10.87 - 4. Viles 10.88 - 5. Alberto Galvadá ARAG (PLCS) 10.91 - 6. David Alejandro SALA (PBEJ) 11.19 - 7. Soldeplata Saketos CATA (ADOR) 11.22 - 8. Álvaro Entrena RIOJ (CORV) 11.22 - Francisco García TOLE (CATO) ab.

Elim.3 (-0,7): 1. Cáceres 10.65 - 2. Mensah 10.87 - 3. Martín-Sacristán 10.89 - 4. Gil 10.90 - 5. Rubén Fernández PALE (CITO) 10.93 - 6. Iván Martínez VALE (PLCS) 10.93 - 7. Ilse Tinoco TENE (TFCC) 11.06 - Arnaldo Luis Isaias Abrantes (POR) n. - Simone Collio (ITA) n.

Final (6) (+0,5)

1.	Ángel David Rodríguez	MADR	FCLB	10.40
2.	Eduard Viles	CATA	IGUA	10.49
3.	Orkatz Beitia	VIZC	PLCS	10.60
4.	Theo Félix Mensah	CATA	BEPA	10.69
5.	Jean Carlos Hernández	TOLE	BEPA	10.72
6.	Carlos Martín-Sacristán	VALE	FENC	10.77
7.	Imanol Gil	GUIP	BIDA	10.99
	Eusebio Cáceres	ALIC	COLV	desc. (162.7)

200m

Eliminatorias (7) - Clasifican los 2 primeros de cada serie y los 2 mejores tiempos

Elim.1 (+1,7): 1. Ramos 21.00 - 2. Mena 21.24 - 3. Fernández 21.49 - 4. Nelson de la Puente (CUB) CATA (FCLB) 21.74 - 5. Rayco Batista TENE (TFCC) 21.91 - 6. Francisco Arenas MADR (PLCS) 22.40 - 7. David Canal VALE (FENC) 22.92 - Arnaldo Luis Isaias Abrantes (POR) n.

Elim.2 (+1,6): 1. Rodríguez 20.83 - 2. Planas 21.46 - 3. Hernández 21.63 - 4. Juan Pablo Acuña MALA (RINV) 21.93 - 5. Adrián Pérez VALE (PLCS) 22.54 - 6. Soldeplata Saketos CATA (ADOR) 22.58 - Joao Pedro Gonçalves Ferreira (POR) n.

Elim.3 (+1,4): 1. E. Pérez 21.13 - 2. Alonso 21.52 - 3. Manuel Abascal CANT (JUHE) 21.68 - 4. Julián Lozano ALIC (INCT) 21.89 - 5. Luis Fernando Gómez (COL) GUIP (ATSS) 21.92 - 6. Alberto Muñoz TOLE (CJJA) 22.13 - 7. Manuel Ramírez BALE (BEPA) 22.28 - Yazaldes Valdemar Nascimento Alfonso (POR) n.

Final (7) (+2,5)

1.	Ángel David Rodríguez	MADR	FCLB	20.34
2.	Iván Jesús Ramos	MADR	CAPA	20.60
3.	Edgar Pérez	CATA	AACA	20.79
4.	Diego Alexandre Alonso	PALE	CAUO	20.91
5.	Josué Mena	MALA	NERJ	21.01
6.	Javier Planas	MALA	CJJA	21.05
7.	Jean Carlos Hernández	TOLE	BEPA	21.47
8.	Rubén Fernández	PALE	CITO	21.48

400m

Eliminatorias (6) - Clasifican los 2 primeros de cada serie y los 2 mejores tiempos

Elim.1: 1. Briones 48.52 - 2. Sanz 48.71 - 3. Antonio Fernández MALA (NERJ) 48.96 - 4. Carlos Segovia CATA (AEHO) 49.62 - 5. Juan Sarria MALA (CJJA) 49.97 - 6. Eduardo Gallardo MADR (AAMS) 50.45 - 7. Ferrán Aguilar VALE (PLCS) 51.39 - 8. Javier Rodríguez SORI (BEPA) 52.36

Elim.2: 1. Ujakpor 47.82 - 2. García 47.94 - 3. Fradera 48.06 - 4. Fernández 48.53 - 5. Alejandro Guerrero MADR (PLCS) 49.17 - 6. Miquel Castillo VALE (FENC) 50.38 - 7. Alejandro Tomé HUEL (NERJ) 51.75

Elim.3: 1. Orozco 48.92 - 2. Alcaraz 49.13 - 3. Adrián González LEON (PLCS) 49.29 - 4. Eduardo Iván Rodríguez TENE (TFCC) 49.37 - 5. Alejandro Liñán BALE (BEPA) 50.41 - 6. Alesander Navas ALBA (BEPA) 1:33.44 - Manuel Sánchez MADR (ADMA) ab.

Final (7)

1.	Roberto Briones	RIOJ	CORV	47.07
2.	Mark Ujakpor	MADR	ADMA	47.12
3.	Marc Orozco	CATA	FCLB	47.13



Doblete de Ángel David Rodríguez en 100 y 200m.

4.	Pablo Fernández	BURG	UNBU	47.19
5.	Pau Fradera	CATA	FCLB	47.27
6.	Javier Sanz	NAVA	ARDO	47.49
7.	Samuel García	SMLP	TFCC	47.53
8.	Bertrán Alcaraz	MURC	UCAM	48.26

800m

Eliminatorias (6) - Clasifican los 2 primeros de cada serie y los 2 mejores tiempos

Elim.1: 1. Marco 1:51.28 - 2. Cartagena 1:51.37 - 3. Miguel Quesada CATA (JATS) 1:51.41 - 4. Javier Gálvez GRAN (CJJA) 1:52.08 - 5. Ismael Costas GALI (CELV) 1:52.71 - 6. Lukasz Jozwiak (POL) CATA (AEHO) 1:53.67 - 7. Alberto Galán ARAG (SCOR) 1:53.87 - 8. Alberto Bravo RIOJ (PAMA) 1:56.16
Tiempo intermedio: 400m: Cartagena 56.81

Elim.2: 1. López 1:49.76 - 2. Díez 1:49.97 - 3. Palacio 1:50.02 - 4. El Mehdi Laabar (MAR) HUEL (APUH) 1:51.09 - 5. Alejandro Estévez GRAN (CMOT) 1:51.21 - 6. Eulogio Sánchez MALA (NERJ) 1:51.48 - 7. José Manuel López BURG (UNBU) 1:54.77
Tiempo intermedio: 400m: Díez 56.17

Elim.3: 1. Reina 1:49.09 - 2. Laguna 1:49.50 - 3. Rodríguez 1:49.79 - 4. Abdeslam Louah CATA (FENC) 1:50.05 - 5. Eduardo Suárez ASTU (ESNO) 1:50.30 - 6. Abel de la Varga CATA (FCLB) 1:51.35 - 7. Oriol Bonet CATA (LAIE) 1:59.14
Tiempo intermedio: 400m: Bonet 52.80

Final (7)

1.	Kevin López	SEVI	PLCS	1:47.87
2.	Luis Alberto Marco	SEVI	NIKE	1:48.28
3.	Antonio Manuel Reina	SEVI	NIKE	1:49.18
4.	Ignacio Laguna	MADR	ADMA	1:49.79
5.	Alejandro Rodríguez	CATA	LAIE	1:49.94



Kevin López venciendo en 800m por delante de Luis Alberto Marco.

6.	David Palacio	SEVI	FCLB	1:49.96
7.	Miguel Cartagena	MADR	ADMA	1:51.79
8.	José Fernando Díez	VALL	BEPA	1:53.75

Tiempo intermedio: 400m: Reina 53.63

1.500m

Eliminatorias (6) - Clasifican los 4 primeros de cada serie y los 4 mejores tiempos

Elim.1: 1. Fernández 3:46.03 - 2. Ruiz 3:46.30 - 3. Rodríguez 3:46.58 - 4. Corrales 3:46.62 - 5. Cortés 3:46.73 - 6. Esteso 3:47.10 - 7. Víctor Montaner CATA (FCLB) 3:49.33 - 8. José Antonio Santos MADR (PLCS) 3:49.97 - 9. Carlos Alonso ASTU (CAUO) 3:52.00 - 10. Manuel Pancorbo JAEN (CJJA) 3:57.68 - 11. Francesc Tugores CATA (ATLL) 3:58.33 - Aberto Imedio CREA (PACR) n.

Tiempos intermedios: 400m: Esteso 1:01.63; 800m: Montaner 2:04.11; 1.200m: Fernández 3:04.53

Elim.2: 1. Higuero 3:47.50 - 2. Olmedo 3:47.57 - 3. Abad 3:47.69 - 4. Bustos 3:47.93 - 5. Rigo 3:48.07 - 6. Martínez 3:48.34 - 7. Francisco Rodríguez SEVI (PLCS) 3:48.51 - 8. Alberto Sábado ARAG (STAD) 3:48.66 - 9. Jordán Santos ALAV (RSOC) 3:49.01 - 10. Íñigo de la Granja VIZC (UNPV) 3:49.14 - 11. Diego Cuadrado CANT (SSPC) 3:49.93 - 12. Fernando Sáinz CANT (SAPP) 3:51.11

Tiempos intermedios: 400m: Santos 1:01.67; 800m: Santos 2:03.92; 1.200m: Rigo 3:06.20

Final (7)

1.	Manuel Olmedo	SORI	FCLB	3:53.86
2.	Diego Ruiz	BURG	DIRU	3:54.65
3.	Francisco Javier Abad	BURG	PLCS	3:54.66
4.	David Bustos	BALE	MTCA	3:54.82
5.	Juan Carlos Higuero	BURG	CIAR	3:55.01



Jesús España cerró una racha de siete títulos consecutivos en 5.000m de los ocho que tiene en su historial.

6.	Álvaro Fernández	MALA	NERJ	3:55.21
7.	José Manuel Cortés	MURC	RUNT	3:55.22
8.	Bartolomé Rigo	BALE	BEPA	3:55.73
9.	Álvaro Rodríguez VALL (NIKE)	3:56.32	- 10. Víctor José Corrales MADR (PLCS)	3:56.62
	- 11. Pedro Antonio Esteso ALIC (DCEL)	3:56.62	- 12. David Martínez RIOJ (DRIO)	3:57.75

Tiempos intermedios: 400m: Abad 1:08.15; 800m: Abad 2:17.66; 1.200m: Higuero 3:15.71

5.000m (6)

1.	Jesús España	MADR	AMVA	14:06.37
2.	Sergio Sánchez	LEON	FCLB	14:06.65
3.	Francisco Javier Alves	EXTR	JUHE	14:09.92
4.	Pablo Villalobos	EXTR	ALMZ	14:12.81
5.	Mohamed Marhoum	MADR	ADMA	14:14.23
6.	Iván Fernández	ALAV	JUHE	14:15.73
7.	David Solís	TOLE	BIKT	14:16.41
8.	José España	MADR	ADMA	14:20.01
9.	Carlos Gazapo EXTR (JUHE)	14:21.51	- 10. Antonio Abadía ARAG (SCOR)	14:24.15
	- 11. Jordi Comas CATA (FCLB)	14:24.53	- 12. Juan Antonio Pérez CREA (BEPA)	14:43.54
	- 13. Álvaro Lozano GUAD (JUHE)	14:50.32	- Marcos Montaña SEVI (PLCS) ab. - Goitum Kifle (ERI) n.	

Tiempos intermedios: 1.000m: Comas 2:55.14; 2.000m: Solís 5:43.91; 3.000m: Fernández 8:43.21; 4.000m: Sánchez 11.34.33

110m vallas

Eliminatorias (7) - Clasifican los 2 primeros de cada serie y los 2 mejores tiempos

Elim.1 (+2,1): 1. Quiñónez 13.58 - 2. Erta 14.30 - 3. Taylor 14.46 - 4. Julián

Ortiz MADR (SGIP) 14.47 - 5. Juan Manuel Corbacho CATA (GRAN) 14.67 - 6. Miguel Ángel Barros LEON (BEPA) 14.79 - 7. David Corral ALAV (RSOC) 15.17 - Christian Montero CATA (GICB) desc. (162.7)

Elim.2 (+1,0): 1. Joao Almeida (POR) 13.78 - 2. Vivancos 14.17 - 3. Barragán 14.23 - 4. Prados 14.36 - 5. Daniel Junco LEON (CAUO) 15.00 - 6. Alejandro Lozano LEON (ADMA) 15.13 - 7. Javier Fidalgo GALI (GAPO) 15.16 - 8. Ricardo Rubio RIOJ (ADMA) 15.45 - 9. Diego Zambrano MALA (NERJ) 17.68

Elim.3 (+1,4): 1. López 14.25 - 2. Orduña 14.34 - 3. Jonay Jordán TENE (TFCC) 14.77 - 4. Pedro García SALA (ATSA) 15.06 - 5. Ignacio Ortiz de Guzmán ALAV (BEPA) 15.20 - 6. Sergi Matas CATA (OVAT) 15.30 - 7. Santiago Albero ALIC (BEPA) 15.49 - Ignacio de Esquiroz TENE (TFCC) desc. (168.7d)

Final (7) (+0,7)

1.	Jackson Quiñónez	CATA	FCLB	13.70
2.	Francisco Javier López	CORD	PLCS	13.97
3.	Juan Ramón Barragán	JAEN	CJJA	14.12
4.	Ernesto Prados	CUEN	PLCS	14.15
5.	Víctor Orduña	CAST	NERJ	14.20
6.	David Taylor	MADR	ADMA	14.34
7.	Arnau Erta	CATA	FCLB	14.48
	Félice Vivancos	BALE	PITI	n.

400m vallas

Eliminatorias (6) - Clasifican los 2 primeros de cada serie y los 2 mejores tiempos

Elim.1: 1. Cabello 51.78 - 2. Cartagena 52.06 - 3. González 52.25 - 4. Emilio Esparcia JAEN (CJJA) 53.07 - 5. Alfonso Holgado CADI (PLCS) 53.39 - 6. Emilio Pérez CATA (PRAT) 53.84 - 7. Carlos Fernández ASTU (CAUO) 54.00 - 8. Francisco Fuentes ALIC (DCEL) 54.09 - 9. Fernando Campelo LEON (OVAT) 54.19

Elim.2: 1. Joao Pedro Gonçalves Ferreira (POR) 51.71 - 2. Sarmiento 52.80 - 3. Sagredo 53.45 - 4. Mishael García ASTU (SGIP) 53.53 - 5. Baldemar José Bottini CATA (AACA) 54.07 - 6. Francisco Colomar BALE (PLCS) 54.39 - 7. Juan Herrero SALA (ATSA) 54.53 - 8. Diego Martín MADR (SUAZ) 57.76 - 9. Samuel Carnicero CATA (AEHO) 58.95

Elim.3: 1. Carrión 52.76 - 2. Otón 52.86 - 3. Valles 53.00 - 4. Santiago Albero ALIC (BEPA) 53.47 - 5. Marco Antonio Rodríguez TENE (MOJA) 54.04 - 6. Oriol Piqueras CATA (AEHO) 55.06 - 7. Manuel Fernández CATA (BEPA) 55.32 - 8. Francis Smith (GBR) JAEN (CJJA) 55.49 - Martín de la Fuente GUIP (ATSS) ab.


Final (7)

1.	Diego Cabello	CANT	PLCS	50.91
2.	Ignacio Sarmiento	VALL	GAPO	50.99
3.	Javier Sagredo	BURG	CAPI	51.46
4.	Xavier Carrión	CATA	JATS	51.78
5.	Javier Cartagena	MADR	ADMA	51.98
6.	Juan Enrique Vallés	VALE	PLCS	52.42
7.	Alejandro Otón	BURG	UNBU	52.58
8.	Enrique González	VALE	SITG	53.60

3.000m Obstáculos (7)

1.	Tomás Tajadura	BURG	UNBU	8:28.70
2.	Víctor García	MADR	PLCS	8:29.33
3.	Ángel Mullera	CATA	ATLL	8:30.30
4.	Antonio David Jiménez	SEVI	DHUM	8:32.22
5.	Eliseo Martín	ARAG	CAMZ	8:35.28
6.	Enrique Sánchez	MADR	PLCS	8:36.50
7.	Francisco Javier Lara	JAEN	CJJA	8:40.47
8.	Diego Tamayo	MADR	ADMA	8:42.75
9.	Sebastián Martos JAEN (CJJA)	8:45.05	- 10. Rubén Palomeque SORI (FCLB)	8:51.37
	- 11. Daniel Pérez MALA (ATMG)	8:57.00	- 12. Jesús Manuel Cardo CATA (AEHO)	9:12.35
	- 13. Roger Jardí CATA (AACA)	9:21.60	- Abdelaziz Merzougui CATA (JUHE) ab. - Marcos Peón ASTU (CAUO) ab.	

Tiempos intermedios: 1.000m: Martín 2:52.54; 2.000m: Martín 5:47.21



Un gran Miguel Ángel Sancho superando el listón en altura sobre 2.26.

Altura (6)

1. Miguel Ángel Sancho VALE PLCS 2.26
(2.04-1 / 2.12-1 / 2.16-2 / 2.20-1 / 2.22-x / 2.24-1 / 2.26-1 / 2.28-xxx)
2. Javier Bermejo CREA FCLB 2.22
(2.08-1 / 2.16-1 / 2.20-1 / 2.22-1 / 2.24-x / 2.26-x / 2.28-x)
- 3=. Simón Siverio TENE TFCC 2.16
(2.04-1 / 2.08-2 / 2.12-2 / 2.16-3 / 2.20-xxx)
- 3=. Miquel Vélez CATA FCLB 2.16
(2.00-2 / 2.04-1 / 2.08-1 / 2.12-2 / 2.16-3 / 2.20-xxx)
5. Carles Triadó CATA BEPA 2.08
(2.00-1 / 2.04-2 / 2.08-2 / 2.12-xxx)
6. Pablo Sarmiento VALL CJJA 2.08
(2.00-1 / 2.04-1 / 2.08-3 / 2.12-xxx)
- 7=. Enrique Asensio SALA UNBU 2.08
(2.00-1 / 2.04-2 / 2.08-3 / 2.12-xxx)
- 7=. Jorge Debón VALE PLCS 2.08
(2.00-2 / 2.08-3 / 2.12-xx - 2.16-ab.)
9. Daniel Martí ARAG (CAMZ) 2.04 (2.00-1 / 2.04-1 / 2.08-xxx) - 10. Marc Bertrán CATA (AACA) 2.04 (2.00-3 / 2.04-1 / 2.08-xxx) - 11. Edorta Aramburuzabala GUIP (RSOC) 2.04 (2.00-2 / 2.04-2 / 2.08-xxx) - 12. Manuel Molinos LEON (SPRL) 2.00 (2.00-3 / 2.04-xxx)

Pértiga (7)

1. Edi Silva (POR) 5.45
(5.15-3 / 5.25-3 / 5.45-2 / 5.65-xxx)
2. Igor Bychkov CATA PLCS 5.35
(5.15-1 / 5.35-3 / 5.65-xxx)
3. Manel Concepción CATA PLCS 5.25
(5.05-3 / 5.15-1 / 5.25-1 / 5.35-xx / 5.45-x)



Lysvany Arlys Pérez volando en su último salto hasta 16.82, récord del campeonato en triple.

4. Albert Vélez CATA FCLB 5.25
(5.05-3 / 5.25-2 / 5.35-xxx)
5. Didac Salas CATA FCLB 5.05
(5.05-2 / 5.15-xxx)
6. Alex Cristiá CATA AEHO 4.85
(4.85-2 / 5.05-xx / 5.15-ab.)
7. Manel Miralles CAST PLCS 4.85
(4.85-3 / 5.05-xxx)

Óscar Oliver CATA (AACA) sm (4.85-xx - 5.05-x) - Diogo Ferreira (POR) sm (4.85-xxx) - Mario García MADR (SGIP) sm (4.85-xxx) - Eloi Guimera CATA (JATS) sm (4.85-xxx) - David Moya CATA (AACA) sm (4.85-xxx) - Miguel Ángel Poza MADR (ADMA) sm (4.85-xxx)

Longitud (6)

1. Jean Marie Okutu GALI SGIP 7.84/-0,1
(7.66/+0,4 - 7.39/+0,7 - 7.67/-0,2 - 7.39/-0,1 - 7.52/-0,6 - 7.84/-0,1)
2. Luis Felipe Méliz GUAD PLCS 7.80/-0,5
(x - 7.78/+0,7 - x - x - 7.80/-0,5 - 7.55/-0,4)
3. Eusebio Cáceres ALIC COLV 7.76/+0,7
(7.56/+0,3 - 7.76/+0,7 - 7.54/+0,3 - 7.49/-0,4 - x - x)
4. José Antonio Expósito MURC BEPA 7.42/-0,5
(6.99/+0,1 - 6.93/+0,1 - 6.79/-0,6 - 7.42/-0,5 - 7.17/-0,2 - 7.23/+0,3)
5. Luciano Cardona ALIC BEPA 7.36/-0,1
(7.12/+1,0 - 7.07/+1,1 - 7.00/-0,5 - x - x - 7.36/-0,1)
6. Daniel Pineda (CHI) 7.31/+0,9
(7.12/-0,9 - 7.31/+0,9 - x)
7. Samson Idiata (NGR) 7.29/+0,3
(x - x - 7.29/+0,3)
8. Fernando Campo ALAV FENC 7.18/+0,8
(7.05/-0,1 - 7.18/+0,8 - x - 7.13/-0,3 - 6.78/-0,8 - 7.17/-0,1)
9. Rodrigo de la Oliva MADR ADMA 7.08/-0,1
(6.89/+0,8 - 7.07/+1,1 - x - 7.08/-0,1 - x - 7.00/-0,3)
10. Manuel Marín JAEN CJJA 7.03/-0,2
(6.89/+1,8 - 6.74/+0,1 - 6.98/-0,3 - 6.96/-0,6 - 7.03/-0,2 - 6.90/+0,4)
11. Rubén Ortiz VALE (BEPA) 6.98/-0,2 (x - 6.98/-0,2 - 6.86/-1,2) - 12. Alberto González MADR (ALCR) 6.96/+1,2 (6.96/+1,2 - x - x) - 13. Gonzalo de Arcos MADR (AARG) 6.81/+0,7 (6.81/+0,7 - 6.59/+0,2 - 6.68/0,0) - 14. Igor Legarda GUIP (ATSS) 6.69/-1,2 (6.69/+0,5 - x - 6.69/-1,2)

Triple (7)

1.	Lysvanys Arlyz Pérez	CREA	PLCS	16.82/-0,2 (16.39/+2,9 - x - 16.43/+0,6 - 16.63/-0,3 - x - 16.82/-0,2)
2.	Vicente Docavo	CAST	PLCS	16.24/+4,3 (16.24/+4,3 - x - 16.21/0,0 - x - p - 16.11/-1,0)
3.	José Emilio Bellido	CAST	PLCS	16.13/+1,9 (16.13/+1,9 - x - 15.64/0,0 - 15.87/0,0 - x - x)
4.	Guillém Domingo	CATA	FCLB	15.61/+0,8 (13.43/+3,7 - 15.04/+1,8 - 15.61/+0,8 - x - 14.88/-1,0 - 15.02/-0,2)
5.	Jorge Gimeno	CAST	PLCS	15.60/+4,6 (15.60/+4,6 - x - p - p - p - x)
6.	Pablo Torrijos	CAST	PLCS	15.36/-0,6 (13.71/+3,2 - 15.25/+1,3 - 15.36/-0,6 - 14.55/0,0 - x - 14.10/+0,4)
7.	Sergio Solanas	MADR	ADMA	15.34/-0,3 (15.32/+1,8 - 15.34/-0,3 - 15.28/-0,6 - 15.18/+1,0 - 14.87/-0,3 - 15.21/-1,4)
8.	Gorka Apodaka	GUIP	RSOC	15.00/+4,1 (15.00/+4,1 - 14.97/+3,4 - x - x - p - p)
9.	Francisco Javier Rodríguez SEVI (SGIP)			14.44/0,0 (x - x - 14.44/0,0) - Pablo Cid GUIP (ATSS) sm (x - x - x)

Peso (6)

1.	Borja Vivas	MALA	ATMG	19.26 (18.60 - 19.26 - x - x - 19.00 - 19.09)
2.	Germán Millán	TENE	TFCC	18.77 (18.25 - 18.66 - 18.76 - 18.77 - x - x)
3.	Carlos Tobalina	VIZC	PAMA	18.26 (16.91 - 18.15 - 17.83 - 17.86 - 18.06 - 18.26)
4.	Yosier Toledo (CUB)	VALE	PLCS	18.16 (x - 17.96 - 18.16)
5.	Daniel Anglés	CAST	PLCS	18.00 (17.09 - 17.04 - 17.20 - 18.00 - 17.99 - x)
6.	Joaquín Millán	TENE	TFCC	17.87 (17.27 - 17.87 - 17.71 - x - 17.53 - x)
7.	Daniel López	CATA	AACA	17.11 (15.75 - 16.51 - 16.18 - 16.68 - 17.11 - 16.67)
8.	Antonio Lora	ALIC	BEPA	16.98 (16.72 - 16.98 - x - x - 16.59 - 16.88)
9.	Alejandro Noguera ALIC (BEPA)			16.60 (15.88 - 16.16 - 16.60 - x - x - 16.07)
10.	Daniel Martínez ALBA (CAUO)			16.37 (x - 16.37 - 16.35) - 11. José Javier Ortega CATA (AEHO) 16.01 (15.91 - 16.01 - x) - 12. José Ángel Pinedo BALE (BEPA) 15.94 (15.94 - x - x) - 13. Odei López GUIP (RSOC) 15.90 (15.90 - x - x)

Disco (7)

1.	Mario Pestano	TENE	TFCC	67.97 (60.97 - 66.21 - 67.09 - 67.76 - x - 67.97)
2.	Frank Yennifer Casañas	GUAD	PLCS	66.15 (63.05 - 62.76 - 64.89 - x - 66.15 - 64.86)
3.	Lois Maikel Martínez (CUB)	CATA	PLCS	61.31 (60.42 - 61.31 - 59.36)
4.	Pedro José Cuesta	ALBA	FCLB	58.62 (57.44 - 56.08 - 58.62 - 57.99 - 58.49 - x)
5.	Jaume León Fernández	CATA	AACA	53.42 (47.23 - 53.42 - 53.16 - 51.89 - 52.41 - 52.80)
6.	David Fuente	VIZC	BIDZ	53.16 (53.16 - x - x - x - 50.40 - 51.61)
7.	Victor Gallego	GALI	SGIP	52.82 (52.07 - x - x - 49.87 - 52.36 - 52.82)
8.	José Luis Arroyo	VALE	BEPA	52.77 (50.12 - 52.77 - 51.15 - 50.78 - x - 51.21)
9.	Frank Vicet BALE (BEPA)			52.41 (48.59 - 48.18 - 51.99 - 51.29 - 52.41 - x)
10.	Joaquín Millán TENE (TFCC)			50.56 (47.48 - x - 50.56) - 11. Félix Collantes CANT (ADMA) 49.62 (47.87 - 49.62 - 48.83) - 12. Iker Maiz GUIP (RSOC) 48.53 (x - x - 48.53) - 13. José Ángel Pinedo BALE (BEPA) 45.13 (x - 45.13 - x) - 14. Iván Tirado CATA (PAMA) 43.55 (41.57 - 42.19 - 43.55)



Rafael Baraza, infranqueable en jabalina.

Martillo (7)

1.	Isaac Vicente	GALI	ADMA	70.41 (70.21 - 69.19 - 70.41 - 69.86 - 68.33 - 68.68)
2.	Pedro José Martín	CATA	PLCS	68.43 (63.37 - 64.79 - x - 67.75 - 68.43 - 64.56)
3.	Ignacio Calderón	ALBA	CJJA	64.08 (57.94 - x - 61.26 - 62.26 - 63.20 - 64.08)
4.	Edgar Capdevila	CATA	AACA	61.09 (56.18 - 59.40 - x - 59.59 - x - 61.09)
5.	Juan Vicente	CAST	PLCS	61.05 (61.05 - 60.98 - 60.00 - 60.87 - x - 59.90)
6.	Rubén Benzal	ALIC	DCEL	60.99 (58.80 - 60.09 - 59.61 - 60.16 - x - 60.99)
7.	Cristóbal Almadí	BURG	UNBU	60.53 (x - 58.90 - x - 59.41 - 60.53 - x)
8.	Jesús Mateo	NAVA	PAMA	60.48 (60.48 - 60.03 - x - 59.96 - 59.28 - 57.11)
9.	Servando Rivas GUIP (RSOC)			58.18 (56.08 - 53.15 - 58.18) - 10. Pablo Denis GALI (ADMA) 56.79 (x - 56.79 - x) - Javier Cienfuegos EXTR (PLCS) sm (x - x - x)

Jabalina (6)

1.	Rafael Baraza	MURC	BEPA	72.34 (x - 70.19 - 72.34 - 71.50 - x - x)
2.	Jordi Sánchez	CATA	FCLB	68.44 (62.80 - 68.44 - 67.63 - 68.13 - 65.26 - 66.62)
3.	José Manuel Vila	GALI	PLCS	67.35 (65.27 - 65.64 - 65.46 - x - 66.49 - 67.35)
4.	Borja Barbeito	GALI	PLCS	66.52 (64.06 - x - x - x - x - 66.52)
5.	Jesús Crossa	SMLP	AILP	64.15 (59.47 - 64.15 - 61.63 - 61.32 - 63.37 - 63.29)
6.	Noel Moreno	LPAL	MOJA	63.96 (59.27 - 58.85 - 61.34 - 62.10 - x - 63.96)
7.	Raimundo Fernández	GALI	UNBU	63.89 (63.89 - 62.85 - 61.05 - x - 62.68 - x)
8.	Manuel Uriz	GALI	CJJA	63.83 (62.65 - x - x - x - 63.83)
9.	David García MADR (ADMA)			58.60 (58.60 - x - x) - Raúl Pagán ALBA (CAUD) ab. (x - ab.)

10.000m marcha (7)

1.	Francisco Javier Fernández	GRAN	RU04	40:55.62
2.	Miguel Ángel López	MURC	ATHL	41:52.42

HISTORIA DE LOS CAMPEONATOS DE ESPAÑA ABSOLUTOS AL AIRE LIBRE

3.	José Ignacio Díaz	CUEN	BEPA	42:40.01
4.	Luis Manuel Corchete	ALIC	TORV	43:40.55
5.	Francisco Arcilla	LEON	CAUO	44:29.88
6.	Juan Manuel Molina	MURC	ATHL	44:56.33
7.	Alex Flórez	BALE	MTCA	44:57.68
8.	Claudio Villanueva	CATA	AEHO	45:43.65

9. Ferrán Collados CATA (FCLB) 47:00.04 - 10. Mario Sillero SALA (UNBU) 47:40.97 - Luis Alberto Amezcua GRAN (JVJX) ab. - Iván Pajuelo MALA (NERJ) ab. - Juan Antonio Porras FUER (MOJA) ab. - Jesús Ángel García CATA (ADCI) desc. (230.6a) - Mikel Odriozola GUIP (RENT) n.
Tiempos intermedios: 1.000m: García 4:05.66; 2.00m: Fernández 8:05.91; 3.000m: Fernández 12:00.74; 4.000m: Fernández 16:01.89; 5.000m: 20:04.49; 6.000m: Fernández 24:11.03; 7.000m: 28.21.11; 8.000m: 32:31.04; 9.000m: 36.44.14

4x100m (7)

1.	Portugal (POR)			39.17
	(Ricardo Monteiro, Joao Pedro Gonçalves Ferreira, Arnaldo Luis Isaías Abrantes, Yazaides Valdemar Nascimento)			
2.	Club Atletisme Castelló - Playas de Castellón (PLCS)			39.98
	(Iván Martínez, Orkatz Beitia, Alberto Gavaldá, Yúnier Pérez (CUB))			
3.	C.A.Benacantil Puerto de Alicante OHL BEPA			40.13
	(Eusebio Cáceres, Theo Félix Mensah, Jean Carlos Hernández, Ajibola Olawuyi (NGR))			
4.	Fútbol Club Barcelona (FCLB)			40.52
	(Robert Díez, Jackson Quinóñez, Ángel David Rodríguez, Nelson de la Puente (CUB))			
5.	Nerja Atletismo - Cueva de Nerja-UMA (NERJ)			40.88
	(Juan Pablo Acuña, Josué Mena, Antonio Fernández, Iván López)			
6.	Agrupación Deportiva Marathon (ADMA)			41.01
	(Miguel Pelayo Fernández-Miranda, Alejandro Lozano, Alberto Dorrego, Freddy Eduardo Quintero (ECU))			
7.	Juventud Atlética de Sabadell (JATS)			41.49
	(Alfredo Alejandro Gotay, Xavier Carrión, Albert Moreno, Sergio Ruiz)			

8.	Agrupación Atlética Catalunya (AACAA)			41.89
	(Ramón Montejano, Edgar Pérez Torvisco, Sergi Casadesús, Aaron Mauri)			
	Fent Camí-Mislata (FENC)			n.
	(Gonzalo Lloréns, David Canal, Rodrigo Martín, Carlos Martín-Sacristán)			

4x400m (7)

1.	Agrupación Deportiva Marathon (ADMA)			3:10.10
	(Manuel Sánchez, Ignacio Laguna, Miguel Cartagena, Mark Ujakpor)			
2.	Club Atletisme Castelló - Playas de Castellón (PLCS)			3:10.74
	(Adrián González, Mauri Suredl Castillo (CUB), Diego Cabello, Alejandro Guerrero)			
3.	Fútbol Club Barcelona (FCLB)			3:11.44
	(Marc Orozco, Abel de la Varga, David Palacio, Pau Fradera)			
4.	Nerja Atletismo - Cueva de Nerja-UMA (NERJ)			3:12.48
	(Alejandro Tomé, Eulogio Sánchez, Antonio Fernández, Hamid Benhamou (MAR))			
5.	ISS Associació Esportiva L'Hospitalet (AEHO)			3:13.09
	(Samuel Camicero, Lukasz Jozwiak (POL), Agustín Chicón, Carlos Segovia)			
6.	C.A.Benacantil Puerto de Alicante OHL BEPA			3:14.65
	(Alejandro Liñán, José Fernando Díez, Enrique González, Youness Belkaifa (MAR))			
7.	Club Atletismo Popular de Alcobendas (CAPA)			3:23.21
	(Juan Manuel Plana, Daniel García, Iván Jesús Ramos, David Lorenzo) Club Grupo Academia Postal-Atletismo Orense (GAPO) desc. (170.8)			
	(Ignacio Sarmiento, David González, Pablo Ezquerro, Javier Fidalgo)			

Decatlón (6/7)

1fc.	Ben Hazell (GBR)			7.510	11.42/-0,2	6.68/-0,5	13.87	1.94	50.68	15.08/+0,4	42.40	4.20	62.28	4:29.08
2fc.	Martin Brockman (GBR)			7.488	11.35/+1,6	6.90/+0,2	13.41	2.03	50.22	15.42/+0,4	39.69	4.40	53.96	4:28.91
3.	David Gómez	GALI	CELV	7.298	11.38/+1,6	6.82/-0,8	13.58	1.88	50.61	14.81/+0,4	38.99	4.20	60.57	4:48.67
4.	Óscar González	MALA	ATMG	7.193	11.47/+1,6	6.85/-0,4	13.36	1.97	51.57	14.97/+0,4	37.73	4.40	47.06	4:37.03
5.	Joan Estruch	CAST	PLCS	6.931	11.34/+1,6	6.46/-0,4	12.42	1.79	51.09	14.78/+0,4	42.41	4.20	43.07	4:38.34
6.	José María Peña	SALA	CJJA	6.887	11.41/+1,6	6.35/-0,1	16.01	1.79	51.88	17.14/+1,6	47.20	3.60	52.97	4:38.87
7.	Javier Pérez	LPAL	AILP	6.733	11.62/-0,2	7.05/+0,2	12.30	1.97	52.30	15.06/+0,4	33.88	3.80	45.55	4:53.41
8.	Salvador González	CATA	BARB	6.503	11.59/-0,2	6.18/-0,1	12.65	1.85	52.53	15.94/+1,6	36.35	4.00	46.96	4:47.64
9.	Asier San Sebastián	GUIP	ATSS	6.360	11.43/+1,6	6.66/+0,1	10.06	1.82	51.34	16.36/+1,6	29.55	4.10	45.15	4:43.06
10.	Ignasi Abián	CATA	AACA	6.340	11.93/-0,2	6.16/-0,3	10.79	1.97	52.45	16.22/+1,6	32.86	4.00	42.25	4:33.96
11.	Jordi Alsina	CATA	AVIC	6.328	11.66/-0,2	6.58/+0,2	10.27	1.91	51.85	15.99/+1,6	30.54	3.70	42.33	4:34.49
12.	Christian Montero	CATA	GICB	5.954	11.51/+1,6	6.52/-0,3	9.76	1.88	53.53	15.42/+0,4	25.58	3.60	41.15	5:05.04
13.	Imanol Cardona	CATA	BARB	5.366	11.42/-0,2	6.11/-0,3	12.67	1.73	52.40	desc./+1,6	40.84	3.50	41.30	5:22.12
	Santiago Ferrer	GALI	SGIP	-	11.66/-0,2	6.25/-0,3	10.60	1.70						-
	Daniel Alavés	ALIC	BEPA	-	11.33/+1,6	6.63/+1,0	10.93							-

MUJERES

100m

Eliminatorias (6) - Clasifican las 2 primeras de cada serie y los 2 mejores tiempos

Elim.1 (-3,0): 1. Murillo 11.93 - 2. Carla Tavares (POR) 12.11 - 3. Conde 12.32 - 4. Alicia Varas ARAG (BEP) 12.45 - 5. Cristina Ferrándiz CATA (AACA) 12.46 - 6. María de Frutos SEGO (CAUV) 12.77 - 7. Aida Raposo ASTU (OVAT) 12.81 - 8. Iratxe Etxebarria VIZC (CELV) 12.82

Elim.2 (+0,1): 1. Recio 11.62 - 2. Martín-Sacristán 12.14 - 3. Garranxo 12.16 - 4. Requeno 12.30 - 5. Lidia Casal GALI (RIAF) 12.39 - 6. Deyannis Orta ASTU (SAOV) 12.46 - 7. Margarita Mensah MADR (BEP) 12.52 - 8. Amaia Alzelay GUIP (ATSS) 12.77

Elim.3 (-1,7): 1. Sonia Tavares (POR) 11.82 - 2. Hernández 12.42 - 3. Navas 12.44 - 4. Belén Mba CAST (PLCS) 12.59 - 5. Sandra Pérez CREA (ADMA) 12.59 - 6. Sonia Solana RIOJ (CORV) 12.64 - 7. Paloma Díez MADR (PLCS) 12.74 - 8. María López VALE (CMOV) 12.84 - Amparo María Cotán SEVI (VATM) ab.

Final (6) (+0,4)

1.	Digna Luz Murillo	MADR	VATM	11.55
2.	Belén Recio	CORD	DHUM	11.60
3.	María Martín-Sacristán	VALE	VATM	12.14 (12.1356)
4.	Ruth Conde	RIOJ	CORV	12.14 (12.1364)
5.	María Cabeza Navas	JAEN	CJJA	12.23
6.	María Ángeles Garranxo	GUIP	ATSS	12.24
7.	Carlota Requeno	ARAG	BEP	12.34
8.	Estefanía Hernández	TENE	CEAT	12.34

200m

Eliminatorias (7) - Clasifican las 2 primeras de cada serie y los 2 mejores tiempos

Elim.1 (+1,0): 1. Carla Tavares (POR) 24.35 - 2. Cotán 24.43 - 3. Cristina Ferrándiz CATA (AACA) 25.17 - 4. María Ángeles Garranxo GUIP (ATSS) 25.26 - 5. Lidia Casal GALI (RIAF) 25.40 - 6. Margarita Mensah MADR (BEP) 25.42 - 7. Yolanda García MADR (ADMA) 25.51 - García ZAMO desc. con posterioridad (32.2a) (24.95)

Elim.2 (-1,0): 1. Sonia Tavares (POR) 23.83 - 2. Martínez 23.95 - 3. Furundarena 24.54 - 4. Vázquez 24.99 - 5. Moreno 25.10 - 6. Araceli López CORD (NERJ) 25.37 - 7. Iratxe Etxebarria VIZC (CELV) 25.62 - 8. Clara Llamazares LEON (SPRL) 25.89

Elim.3 (+0,3): 1. Recio 24.18 - 2. Naná Jacob (ITA) TENE (MOJA) 24.80 - 3. Santiago 24.87 - 4. Estefanía Hernández TENE (TFCC) 25.31 - 5. María Cabeza Navas JAEN (CJJA) 25.42 - 6. Sandra Pérez CREA (ADMA) 25.74 - 7. Cristina Castellar VALE (VATM) 25.99 - 8. Sonia Molina-Prados CREA (BEP) 26.01 - 9. Amaia Alzelay GUIP (ATSS) 26.06

Final (7) (+2,2)

1.	Belén Recio	CORD	DHUM	23.52
2.	Amparo María Cotán	SEVI	VATM	23.75
3.	Plácida Azahara Martínez	CATA	FCLB	24.06
4.	Sara María Santiago	LPAL	AILP	24.10
5.	Alazne Furundarena	GUIP	ATSS	24.41
6.	Elvira Vázquez	ALBA	ATAB	25.02
7.	Elena Moreno	MADR	PLCS	25.19

Estela García ZAMO VATM desc. con posterioridad (32.2a) (24.29)

400m

Eliminatorias (6) - Clasifican las 2 primeras de cada serie y los 2 mejores tiempos

Elim.1: 1. Vera Lucia Mendes Barbosa (POR) 54.76 - 2. Bokesa 55.93 - 3. Torres 56.72 - 4. Camblor 57.33 - 5. Pacheco 57.47 - 6. Blanca Galindo ARAG (SCOR) 59.21 - 7. Natalia Sanz CREA (SCOR) 59.69 - 8. Sara Ortega SEVI (NERJ) 1:00.36

Elim.2: 1. Indira Terrero (CUB) VALE (PLCS) 54.51 - 2. Garrido 56.90 - 3. Ussia 58.32 - 4. Paula María Caminero LEON (SPRL) 58.98 - 5. Alba López



Por tercer año consecutivo, Digna Luz Murillo, campeona en 100m.; en esta ocasión, por delante de Belén Recio, campeona en 200m.

HUEL (APUH) 59.54 - 6. Esperanza Caldas GALI (RIAF) 59.68 - 7. Stephanie Saavedra MADR (VIHA) 59.71 - 8. Noelia Maldonado CADI (BAAL) 1:03.91

Elim.3: 1. Romero 56.85 - 2. Oji 58.13 - 3. Leyre Martín CANT (PIEL) 58.56 - 4. Marie Stephanie Thomas (GBR) CATA (CJJA) 59.74 - 5. Lorena Laz CADI (NERJ) 1:00.07 - 6. Marina Elósegi GUIP (BIDA) 1:00.30 - 7. Marta Fernández ASTU (OVAT) 1:00.97 - 8. Ane Miren Martínez de la Hidalga ALAV (BIDZ) 1:01.63

Final (7)

1.	Auri Lorena Bokesa	MADR	VATM	54.25
2.	Natalia Romero	JAEN	CJJA	54.56
3.	Begoña Garrido	GALI	VATM	54.89
4.	Oyidiya Oji	CATA	AEHO	55.24
5.	Teresa Torres	MADR	BEP	55.93
6.	Bárbara Camblor	ASTU	LAVI	56.92
7.	Carolina Pacheco	MADR	VIHA	57.05
8.	Geraxane Ussia	ALAV	BIDZ	57.09

800m

Eliminatorias (6) - Clasifican las 3 primeras de cada serie y los 2 mejores tiempos

Elim.1: 1. Pérez 2:09.46 - 2. González 2:09.64 - 3. Rahmouni 2:09.94 - 4. Victoria Sauleda CATA (LAIE) 2:10.08 - 5. Ana María Fernández-Quejo MADR (ADMA) 2:10.34 - 6. Marina Krasimirova Petkova BALE (RIAF) 2:10.63 - 7. Anna Bové CATA (FCLB) 2:16.14 - Marilyn Chinwenwa Okoro (GBR) n.

Tiempo intermedio: 400m: Sauleda 1:04.76

Elim.2: 1. Fernández 2:07.87 - 2. Antolín 2:08.01 - 3. Guerrero 2:08.32 - 4. Iniesta 2:08.74 - 5. Gayarre 2:08.93 - 6. Marina Manjón CATA (AACA) 2:09.20 - 7. Gloria Gómez CANT (PIEL) 2:10.24 - 8. Josefina Cañamares VALE (CEAT) 2:10.52

Tiempo intermedio: 400m: Guerrero 1:02.63



Isabel Macías, tras varios años rozando el oro en 800m y 1.500m, por fin aquí logró lo más preciado en 1.500m.

Final (7)

1.	Nuria Fernández	CREA	NIKE	2:04.18
2.	Elián Pérez	ARAG	VATM	2:05.13
3.	Khadjia Rahmouni	GUAD	SCOR	2:07.80
4.	Beatriz Antolín	SORI	FCLB	2:07.88
5.	Adoración Iniesta	CATA	FCLB	2:09.07
6.	María Carmen González	CATA	LAIE	2:09.38
7.	Ana Gayarre	NAVA	PAMA	2:09.70
8.	Esther Guerrero	CATA	FCLB	2:11.35

Tempo intermedio: 400m: Pérez 1:02.31

1.500m (6)

1.	Isabel Macías	ARAG	BEPA	4:22.49
2.	Iris María Fuentes-Pila	CANT	SATX	4:22.92
3.	Solange Andreia Pereira	FUER	MOJA	4:23.94
4.	Elena García	MADR	VATM	4:24.06
5.	Carolina Robles	SEVI	BEPA	4:26.93
6.	Blanca Fernández	LEON	SPRL	4:27.00
7.	Beatriz Valiente	ASTU	ATSS	4:29.60
8.	Maica Rodríguez	ASTU	CAUO	4:30.99
9.	Belit Solar VIZC (RIAF) 4:31.66 - 10. Almudena María Rodríguez SEVI (CJJA) 4:31.93 - 11. Marta García ASTU (ESNO) 4:32.13 - 12. Laura Méndez VALE (PLCS) 4:32.85 - 13. Maitane Melero NAVA (ARDO) 4:33.54 - 14.			

Emma Almagro CATA (AACA) 4:36.03 - 15. Pilar Alonso CANT (CARR) 4:40.53 - Natalia Rodríguez CATA (GIMT) n.

Tempos intermedios: 400m: Valiente 1:12.51; 8.00m: Alonso 2:26.67; 3.000m: Fuentes-Pila 3:38.70

5.000m (7)

1.	Dolores Checa	MADR	PLCS	15:46.77
2.	Alessandra Aguilar	TOLE	FCLB	15:56.75
3.	Lidia Rodríguez	CATA	SATX	16:06.71
4.	Paula González	CANT	PIEL	16:12.48
5.	Marta Silvestre	ARAG	OVAT	16:38.67
6.	María Luisa Casanueva	ARAG	RIAF	16:40.18
7.	María Luisa Larraga	ARAG	SCOR	16:44.19
8.	Sandra Karina Córdoba	ALIC	BEPA	17:02.09
9.	Raquel Gómez EXTR (PAMA) 17:14.35 - 10. Miriam Ortiz CATA (AEHO) 17:20.10 - 11. Beatriz Molina VALE (ADMA) 17:37.72 - Sonia Bejarano EXTR (FCLB) ab. - Esther Hidalgo GRAN (NERJ) ab.			

Tempos intermedios: 1.000m: Aguilar 3:11.44; 2.000m: Checa 6:20.42; 3.000m: Aguilar 9:29.42; 4.000m: Checa 12:37.88

100m vallas

Eliminatorias (6) - Clasifican las 2 primeras de cada serie y los 2 mejores tiempos

Elim.1 (+1,4): 1. Villar 13.97 - 2. Valderrama 14.18 - 3. Fraguas 14.36 - 4. Bruna Miralpeix CATA (RIAF) 14.45 - 5. Irene Ocete GRAN (CMOT) 14.58 - 6. Elena Cerdán VALE (VATM) 14.63 - 7. Antia Martínez GALI (SGIP) 15.04

Elim.2 (+1,8): 1. Errandonea 14.28 - 2. Almarcha 14.34 - 3. Patricia Ortega RIOJ (ATSS) 14.39 - 4. Alba Manzano CATA (AEHO) 14.50 - 5. Ainara Montosa MALA (RINV) 14.53 - 6. Irene Verónica Cepeda LEON (OVAT) 14.74

Elim.3 (+2,7): 1. Jerez 13.73 - 2. Miró 14.26 - 3. Fuentes 14.28 - 4. Beatriz Indurain CATA (AEHO) 14.41 - 5. Patricia Lorente RIOJ (ATSS) 14.66 - 6. Cristina Teixeira MADR (SCOR) 15.19 - 7. Lorena Vázquez GALI (GAPO) 15.26

Final (6) (-0,6)

1.	Caridad Jerez	BALE	BEPA	13.72
2.	Virginia Villar	GALI	BEPA	14.16
3.	Teresa Errandonea	GUIP	BIDA	14.23
4.	Desirée Valderrama	MALA	MIJA	14.44
5.	Irene Almarcha	SEVI	PLCS	14.48
6.	Marta Miró	CATA	FCLB	14.57
7.	María Ángeles Fuentes	CATA	AACA	14.59
8.	Raquel Fraguas	ARAG	SCOR	14.68

400m vallas

Eliminatorias (6) - Clasifican las 2 primeras de cada serie y los 2 mejores tiempos

Elim.1: 1. Ortega 1:01.08 - 2. Puigbert 1:01.69 - 3. López 1:01.70 - 4. Beatriz Rubio CANT (PIEL) 1:02.87 - 5. Adhara Barril CATA (AEHO) 1:03.54 - 6. Yesenia Cortés MALA (NERJ) 1:04.06 - 7. Elia Vallés CATA (ATPA) 1:04.93 - 8. Carolina Busto ASTU (COVA) 1:05.75

Elim.2: 1. Sotomayor 1:00.75 - 2. Guerrero 1:01.33 - 3. Sara Lozano AVIL (ATSA) 1:03.00 - 4. Paulette Natacha Fernández ASTU (OVAT) 1:03.48 - 5. Eskolunbe Puente VIZC (ASAN) 1:03.65 - 6. Leslie Delgado (POR) 1:03.86 - 7. Maryia Roshchyn ARAG (JACA) 1:06.14 - Rosa Blanca González ALIC (RIAF) n.


Elim.3: 1. Vera Lucia Mendes Barbosa (POR) 57.46 - 2. Bergara 1:01.66 - 3. Muriedas 1:01.88 - 4. Serrano 1:02.19 - 5. Beatriz Bachero SEVI (CJJA) 1:02.25 - 6. Estela Guisado CORD (TROT) 1:04.09 - 7. Alba Fernández GALI (GAPO) 1:04.37 - 8. Encarnación Gutiérrez JAEN (CJJA) 1:05.09

Final (7)

1.	Olga Ortega	CATA	FCLB	58.46
2.	Laura Natalí Sotomayor	MADR	BEPA	59.34
3.	Prudencia Guerrero	MURC	UCAM	1:00.79
4.	Carlota Serrano	MADR	ADMA	1:01.12
5.	Larraitz Bergara	ALAV	ATSS	1:01.12



Olga Ortega sorprendió en la final de 400m vallas a la gran favorita, Laura Natalí Sotomayor.



Concha Montaner, la saltadora de longitud que posee más títulos (7); en acción, logrando el último de ellos.

6.	Ángela López	BALE	BEPA	1:01.30
7.	Anna Puigbert	CATA	FCLB	1:01.37
8.	Ana María Muriedas	CANT	PIEL	1:01.83

3.000m Obstáculos (6)

1.	Zulema Fuentes-Pila	CANT	PIEL	10:08.62
2.	Estefanía Tobal	SALA	VATM	10:13.66
3.	Eva Arias	CATA	VATM	10:15.06
4.	Raquel Gómez	EXTR	PAMA	10:23.18
5.	Penélope Raquel Baños	MADR	ATSS	10:27.82
6.	Verónica Pérez	ASTU	CAUO	10:35.56
7.	Iraia García	VIZC	BIDZ	10:38.24
8.	Raquel Landín	VALE	BEPA	10:42.71
9.	Bárbara Ramón CATA (AACA) 10:51.75 - 10. Diana Martín ZAMO (CITO) 10:54.18 - 11. Concepción Hidalgo EXTR (CEAT) 11:00.03 - 12. Clara Simal MADR (ADMA) 11:08.29 - Tamara Sanfabi GUAD (SCOR) ab.			

Tiempos intermedios: 1.000m: Arias 3:20.24 - 2.000m: Fuentes-Pila 6:47.88

Altura (7)

1.	Antonietta Di Martino (ITA)			2.00
	(1.80-1 / 1.83-1 / 1.86-1 / 1.89-1 / 1.92-1 / 1.94-2 / 1.97-1 / 2.00-3 / 2.02-x)			
2.	Ruth Beitia	CANT	PIEL	1.92
	(1.80-1 / 1.86-1 / 1.92-2 / 1.94-xxx)			
3.	Gema Martín-Pozuelo	CREA	VATM	1.86
	(1.77-1 / 1.80-1 / 1.83-1 / 1.86-1 / 1.89-xxx)			
4.	Raquel Álvarez	ZAMO	VATM	1.80
	(1.72-1 / 1.80-1 / 1.83-x / 1.86-x / 1.88-x)			
5.	Cristina Ferrando	CAST	PLCS	1.77
	(1.67-2 / 1.72-1 / 1.77-1 / 1.80-xxx)			
6.	Claudia García	CATA	FCLB	1.77

	(1.72-2 / 1.77-2 / 1.80-xx / 1.83-ab.)			
7.	María Priscilla Schlegel	ASTU	BEPA	1.77
	(1.67-1 / 1.72-1 / 1.77-3 / 1.80-xxx)			
8.	Beatriz Ferrando	CAST	PLCS	1.72
	(1.67-1 / 1.72-2 / 1.77xxx)			

9=. Cristina Teixeira MADR (SCOR) 1.67 (1.67-2 / 1.72-xxx) - 9=. Teresa Zagueta GUIP (BIDA) 1.67 (1.67-2 / 1.72-xxx) - Paula Ferreiros GALI (SFLU) sm (1.67-xxx) - Mar Vico CATA (AEHO) n.

Pértiga (6)

1.	Anna Maria Pinero	CATA	VATM	4.41
	(3.86-2 / 4.16-1 / 4.26-3 / 4.41-1 / 4.51-xxx)			
2.	Naróa Agirre	GUIP	ATSS	4.26
	(3.96-1 / 4.16-1 / 4.26-1 / 4.41-xxx)			
3.	Ángela Arias	LEON	VATM	3.96
	(3.51-2 / 3.71-2 / 3.86-2 / 3.96-1 / 4.06-xxx)			
4.	Marta Cot	CATA	LAIE	3.96
	(3.71-1 / 3.86-1 / 3.96-2 / 4.06-xxx)			
5.	Carla Franch	SORI	PLCS	3.86
	(3.71-1 / 3.86-3 / 3.96-xxx)			
6=.	Marta Casanova	MALA	NERJ	3.71
	(3.71-1 / 3.86-xxx)			
6=.	Laura Izquierdo	NAVA	PAMA	3.71
	(3.51-1 / 3.71-1 / 3.86-xxx)			
6=.	Saioa Ortiz	NAVA	PAMA	3.71
	(3.51-1 / 3.71-1 / 3.86-xxx)			
9.	Olatz Alkain GUIP (ATSS) 3.71 (3.51-1 / 3.71-2 / 3.86-xxx) - 10. Marina Ribas LEON (SPRL) 3.51 (3.51-2 / 3.71-xxx) - Jéssica Soto CATA (AEHO) sm (3.51-xxx)			

Longitud (7)

1. Concepción Montaner VALE ATLE 6.53/+1,7
(6.22/+1,5 - x - 6.53/+1,7 - x - 6.31/+0,2 - p)
2. María del Mar Jover ALIC BEPA 6.23/+1,3
(6.10/+1,5 - x - 5.97/+0,2 - 6.23/+1,3 - 6.01/0,0 - x)
3. Maitane Azpeitia GUIP ATSS 6.12/+1,3
(5.82/+1,1 - 6.11/+2,6 - 6.12/+1,3 - 6.09/+0,5 - 5.90/0,0 - 6.09/+0,8)
4. Juliet Itoya MADR ADMA 6.06/+0,4
(x - 6.06/+0,4 - x - x - x - x)
5. Viena Campos CATA FCLB 6.01/+1,5
(5.80/+0,9 - 6.01/+1,5 - 5.79/+1,3 - 5.56/+1,0 - x - 5.91/+0,3)
6. Ana Martín-Sacristán VALE VATM 5.89/+1,7
(5.81/+1,3 - x - 5.89/+1,7 - x - 5.78/+1,3 - 5.78/+1,3)
7. Arantza Loureiro VIZC PAMA 5.86/+0,3
(5.79/+0,4 - 5.84/+2,5 - 5.79/+2,1 - 5.86/+0,3 - 5.81/+1,7 - 5.69/0,0)
8. María Berger VIZC BIDZ 5.80/+2,8
(5.80/+1,6 - 5.80/+2,8 - 5.63/+1,3 - 5.59/+1,7 - 5.63/+1,7 - 5.42/0,0)
9. Patricia Sarrapio MADR (VATM) 5.80/+0,2 (x - x - 5.80/+0,2) - 10. Miriam García CATA (ACA) 5.73/+1,1 (x - 5.73/+1,1 - 5.59/+1,3) - 11. Zuriñe Celis ASTU (CAUO) 5.43/+1,6 (x - 5.43/+1,6 - x) - Ruth Marie Ndoumbe SORI (VATM) n.

Triple (6)

1. Patricia Sarrapio MADR VATM 14.01/+2,0
(14.01/+2,0 - 13.84/+2,3 - x - x - x)
2. Ruth Marie Ndoumbe SORI VATM 13.78/+1,1
(x - x - 13.42/+2,8 - 13.78/+1,1 - x - x)
3. Maitane Azpeitia GUIP ATSS 13.22/+0,8
(x - 13.05/0,8 - 12.87/+0,7 - 13.22/+0,8 - x - 13.20/+1,8)
4. Rebeca Azcona NAVA PAMA 13.16/-0,4
(x - 12.79/+0,1 - 12.77/0,3 - x - 13.16/-0,4 - 12.69/+0,6)
5. Susana Cristina Saíde da Costa (POR) 12.95/+1,6
(12.75/+1,0 - 12.83/-0,7 - 12.95/+1,6)
6. Ariadna Ramos CATA IGUA 12.81/+1,4
(12.39/-0,5 - 12.55/+2,1 - 12.81/+1,4 - x - 12.74/+0,7 - x)
7. Débora Calveras CATA FCLB 12.80/-0,3
(11.35/-1,0 - 12.77/+0,4 - x - x - 11.40/+1,9 - 12.80/-0,3)
8. Marta Pou BALE AACA 12.77/+1,5
(x - 12.71/+2,4 - 12.77/+1,5 - 12.58/+1,1 - x - 12.09/+0,3)
9. Andrea Calleja MADR (VIHA) 12.70/-0,1 (12.68/+1,9 - x - x - 12.70/-0,1 - x - 12.56/+0,5) - 10. Raquel Cuesta MADR (RIAF) 12.28/+3,7 (x - 12.28/+3,7 - 12.19/+2,3) - 11. María Isabel Robles MALA (NERJ) 12.23/+2,1 (12.23/+2,1 - x - 11.84/-1,2) - 12. Ester García CATA (AEHO) 12.10/+0,5 (11.36/+2,4 - 12.10/+0,5 - x) - Lucía Pérez GALI (CELV) sm (x - x - x) - Petra Mun LPAL (MOJA) ab.

Peso (7)

1. Úrsula Ruiz CREA FCLB 16.80
(x - 16.80 - 16.78 - x - x - x)
2. Irache Quintanal CATA VATM 16.71
(15.27 - 16.71 - x - x - 15.92 - 16.17)
3. Nazaret Viesca ASTU PAMA 14.48
(14.07 - 14.48 - 14.08 - 14.10 - x - 14.30)
4. María Lorena Aguilar MALA NERJ 14.11
(x - 13.95 - 14.11 - x - x - x)
5. María Belén Toimil GALI NARO 14.01
(12.99 - 13.83 - 13.56 - x - 14.01 - 13.57)
6. Patricia Heredia ARAG SCOR 13.64
(13.31 - 13.64 - x - 12.92 - 13.47 - 13.28)
7. Amaia Dublang GUIP ATSS 13.06
(12.49 - 12.47 - 13.06 - x - x - x)
8. Ana Pardo MADR ADMA 12.99
(12.49 - 12.38 - 12.63 - 11.77 - 12.93 - 12.98)
9. Haja Gerewu CATA (FCLB) 12.58 (11.87 - 12.58 - 12.52) - 10. María José Gómez MALA (NERJ) 12.02 (11.62 - 11.77 - 12.02) - Elena Gutiérrez CANT (PIEL) sm (x - x - x)



Poderosa Mercedes Chilla por encima de los 60 metros.

Disco (6)

- | | | | | |
|----|---|------|------|-------|
| 1. | Sabina Asenjo | LEON | FCLB | 54.02 |
| | (54.02 - x - 51.65 - 53.05 - 52.81 - x) | | | |
| 2. | Irache Quintanal | CATA | VATM | 52.35 |
| | (51.54 - 50.39 - 52.35 - 51.03 - 50.86 - x) | | | |
| 3. | Mercedes de Santaló-Ossorio | GALI | BEPA | 51.36 |
| | (49.84 - 48.37 - x - 50.38 - 51.36 - x) | | | |
| 4. | Alice Matejková | LPAL | VATM | 49.95 |
| | (x - 47.29 - 48.03 - 49.95 - x - x) | | | |
| 5. | Haja Gerewu | CATA | FCLB | 45.95 |
| | (46.85 - 45.18 - 45.03 - 45.94 - 44.50 - 44.61) | | | |
| 6. | María Lorena Aguilar | MALA | NERJ | 44.31 |
| | (x - 45.95 - 45.26 - x - 44.42 - x) | | | |
| 7. | Inés Venero | LEON | OVAT | 43.97 |
| | (44.31 - x - x - 43.03 - 43.29 - 41.57) | | | |
| 8. | María José Gómez | MALA | NERJ | 43.34 |
| | (43.54 - 40.38 - 43.04 - 43.97 - 41.78 - 42.22) | | | |
| 9. | María Hernández ALIC (BEPA) 42.87 (43.28 - x - 43.34) - 10. María Belén Toimil GALI (NARO) 42.87 (x - 42.87 - x) - 11. Aldara Álvarez ASTU (CAUO) 41.76 (39.03 - x - 41.76) - 12. Elena López VALE (VATM) 39.97 (39.97 - x - 38.63) | | | |

Martillo (6)

- | | | | | |
|----|---|------|------|----------|
| 1. | Berta Castells | CATA | VATM | 69.53 RE |
| | (69.53 - 69.11 - 69.24 - 69.18 - 67.90 - 68.52) | | | |
| 2. | Laura Redondo | CATA | FCLB | 64.81 |
| | (64.81 - x - 64.61 - x - x - x) | | | |

HISTORIA DE LOS CAMPEONATOS DE ESPAÑA ABSOLUTOS AL AIRE LIBRE

3.	Jénifer Nevado	CATA	ATSS	57.85
	(54.61 - 57.85 - 56.11 - 56.36 - x - 53.13)			
4.	Erika Soriano	ALIC	VATM	57.55
	(54.06 - 52.67 - 55.53 - 54.55 - 57.55 - x)			
5.	Gemma Fiblá	CATA	FCLB	54.34
	(51.43 - 54.34 - 51.69 - 53.88 - x - 53.37)			
6.	María Carmen Vidal	VALE	PLCS	54.04
	(50.42 - 53.54 - 52.95 - 53.41 - 54.04 - x)			
7.	María Barbaño Acevedo	EXTR	BEPA	50.98
	(48.18 - 49.89 - 50.98 - 50.46 - 50.46 - 49.63)			
8.	Lidia Gómez	CATA	AACA	50.84
	(50.84 - 47.07 - x - 50.76 - 48.71 - x)			
9.	Irene Ramos Cata (AACA) 50.21 (x - x - 50.21) - 10. Tania Sola NAVA (PAMA) 49.72 (48.98 - x - 49.72) - 11. Cristina Santiago MADR (VIHA) 47.63 (47.63 - x - x) - 12. Miren Delgado VIZC (ATSS) 45.06 (x - 45.06 - x)			

Jabalina (6)

1.	Mercedes Chilla	CADI	VATM	60.91
	(55.37 - 55.20 - x - 56.71 - 56.49 - 60.91)			
2.	Nora Aida Bicet	VIZC	VATM	59.86
	(58.43 - 57.31 - 58.51 - x - x - 59.86)			
3.	Carmen Sánchez	ASTU	PLCS	53.68
	(53.68 - x - p - ab.)			
4.	Lidia Parada	GALI	BRBZ	47.89
	(44.71 - 46.92 - 47.89 - x - x - x)			
5.	Vanessa Morales	LPAL	MOJA	47.26
	(45.82 - 46.51 - 45.58 - 47.26 - 47.16 - 47.22)			
6.	Nuria Ferrer	CATA	AACA	46.60
	(44.08 - 42.11 - 44.69 - 46.60 - x - 42.91)			
7.	Isabel Cebollada	ARAG	SCOR	45.68
	(44.10 - x - 44.48 - 45.68 - x - 45.06)			
8.	Cristina Santiago	MADR	VIHA	46.25
	(45.17 - 45.25 - x - 42.36 - x - x)			
9.	Lucía González LEON (SPRL) 42.72 (42.72 - 41.11 - 41.07) - 10. Lorea Olóriz NAVA (PAMA) 42.10 (41.64 - 42.10 - 42.04) - 11. Esther Gutiérrez CANT (PIEL) 39.99 (x - x - 39.99) - 12. Lorena Rodríguez ASTU (OVAT) 39.84 (39.77 - x - 39.84)			

10.000m marcha (6)

1.	Julia Takacs	MADR	BEPA	44:05.41
2.	María Vasco	CATA	MARV	44:45.18
3.	María José Povos	ARAG	SCOR	46:25.68
4.	Vera Lúcia Montez do Santos	(POR)		46:39.73
5.	Ainhoa Pinedo	CADI	ADMA	47:34.85
6.	Lorena Luaces	GALI	GAPO	47:58.46
7.	Myriam Fernández	ARAG	SCOR	48:33.77
8.	Eva María Iglesias	GALI	BIDZ	48:58.21
9.	María Larios ALBA (ADMA) 51:57.49 - 10. Andrea Cabré CAST (PLCS) 54:48.51 - Beatriz Pascual CATA (VATM) ab. - María Dolores Marcos ALIC (MILL) desc. (230.6a)			

Tiempos intermedios (todos de Takacs): 1.000m: 4:31.26; 2.000m: 8:49.44; 3.000m: 13:10.56; 4.000m: 17:33.33; 5.000m: 21:57.79; 6.000m: 26:23.94; 7.000m: 30:50.27; 8.000m: 35:15.88; 9.000m: 39:40.15

Heptatlón (6/7)

1.	Laura Ginés	ARAG	SCOR	5.583	14.47/+1,2	1.74	13.10	25.34/-2,2	5.48/0,0	42.85	2:24.68
2.	Estefanía Estrella Fortes	CORD	AACA	5.545	13.99/+1,2	1.59	12.48	25.07/-2,2	5.54/-0,6	45.67	2:23.24
3f.	Grace Clements (GBR)			5.372	14.81/+1,2	1.59	12.63	26.44/+0,9	5.74/+0,3	41.28	2:17.62
4.	Tamara del Río	CATA	AACA	4.983	14.82/+1,2	1.62	10.47	26.53/-2,2	5.73/-0,8	35.00	2:28.91
5.	Alba Miralles	CAST	PLCS	4.679	15.26/+1,4	1.44	11.37	26.64/+0,9	5.27/+0,1	36.80	2:28.22
6.	Sanae Zouine (MAR)	VALE	COLV	4.613	14.53/+1,2	1.50	8.43	26.39/-2,2	5.78/+0,5	24.66	2:26.42
7.	Clara Remacha	CATA	FCLB	4.546	15.36/+1,4	1.47	11.69	26.45/+0,9	5.22/-0,6	33.17	2:37.08
8.	Cristina Sinisterra	VALE	SITG	4.397	15.10/+1,4	1.50	8.82	26.46/+0,9	5.17/-0,9	27.47	2:29.13
9.	María del Mar Velasco	CORD	PRIO	4.008	14.95/+1,4	1.56	10.86	26.53/-2,2	sm /-2,2	32.17	2:36.32
10.	Anna Solé	CATA	CATR	3.785	15.36/+1,4	1.53	9.25	25.57/-2,2	5.31/-0,2	24.62	desc.
	Bárbara Hernando	CAST	PLCS	-	13.92/+1,2	1.68	11.50	25.82/+0,9	sm 37.64		

4x100m (7)

1.	C.A.Benacantil Puerto de Alicante OHL BEPA	46.37
	(Virginia Villar, Caridad Jerez, Carlota Requeno, Alicia Varas)	
2.	Krafft - Atlético San Sebastián	46.80
	(María Ángeles Garranxto, Alazne Furundarena, Amaia Alzelay, Maitane Azpeitia)	
3.	Agrupación Atlética Catalunya	47.21
	(María Ángeles Fuentes, Estefanía Estrella Fortes, Tamara del Río, Cristina Ferrándiz)	
4.	Agrupación Deportiva Marathon	47.31
	(Yolanda García, Sandra Pérez, Lara Richards (GBR), Juliet Itoya)	
5.	Club Atletisme Castelló - Playas de Castellón	47.41
	(Indira Terrero (CUB), Paloma Díez, Irene Almarcha, María López)	
6.	Atletismo Bidezabal	47.81
	(María Berger, Geraxane Ussia, Ane Miren Martínez de la Hidalga, Eskolunbe Puente)	
7.	Oviedo Atletismo	48.10
	(Teresa Torre, Irene Verónica Cepeda, Nerea Rodríguez, Aida Raposo)	
	Club Atletismo Valencia Terra i Mar	desc. (32.2a)
	(María Martín-Sacristán, Digna Luz Murillo, Estela García, Amparo María Cotán)	

4x400m (7)

1.	Club Atletismo Valencia Terra i Mar	3:40.86
	(Begoña Garrido, Elián Périz, Elena García, Aauri Lorena Bokesa)	
2.	Fútbol Club Barcelona	3:43.15
	(Olga Ortega, Esther Guerrero, Adoración Inieta, Plácida Azahara Martínez)	
3.	C.A.Benacantil Puerto de Alicante OHL BEPA	3:44.39
	(Teresa Torres, Isabel Macías, Laura Natali Sotomayor, Kudirat Akghibe (NGR))	
4.	Club Atletismo Jaén - Unicaja Atletismo CJJA	3:47.27
	(Beatriz Bachero, Marie Stephanie Thomas (GBR), Encarnación Gutiérrez, Natalia Romero)	
5.	Agrupación Atlética Catalunya	3:49.40
	(Cristina Ferrándiz, Irene Bonilla, Marina Manjón, Emma Almagro)	
6.	ISS Associació Esportiva L'Hospitalet	3:50.10
	(Ainara Andrea Acevedo, Laia Forcadell, Adhara Barril, Oyiidiya Oji)	
7.	Club Atletisme Castelló - Playas de Castellón	3:50.41
	(Elena Moreno, Indira Terrero (CUB), Laura Méndez, Cecilia Moreno)	
8.	Krafft - Atlético San Sebastián	3:50.92
	(Marina Elósegi, Lorea Ayala, Beatriz Valiente, Larraitz Bergara)	

MEDALLERO DE CLUBES


		O	P	B	TT	
1.	Valencia Terra i Mar	VTM	7	8	5	20
2.	Playas de Castellón	CAS	7	8	6	21
3.	F.C. Barcelona	FCB	7	6	7	20
4.	Puerto de Alicante OHL	OHL	5	5	3	13
5.	A.D. Marathon	ADM	2	1	0	3
6.	Pièlagos Inelecma	PIE	2	0	0	2
7.	CD Nike Running	NIK	1	1	1	3
	TenerifeCajaCanarias	TEI	1	1	1	3
9.	Deportivo Hummel	HMM	1	1	0	2
	At. Málaga	MAL	1	1	0	2
11.	Simply-Scorpio 71	SCP	1	0	2	3
12.	Run 04 Atletismo	R04	1	0	0	1
	R.C. Celta	RCC	1	0	0	1
	La Rioja Atletismo	RIO	1	0	0	1
	S.G. Pontevedra	SGP	1	0	0	1
	UBU-Caja de Burgos	UBU	1	0	0	1
	Amigos Valdemoro	VLD	1	0	0	1
19.	Krafft-San Sebastián	ASS	0	2	3	5
20.	A.A. Catalunya	AAC	0	1	3	4
	Unicaja Atletismo	JAE	0	1	2	3
22.	Atletismo Santutxu	STX	0	1	1	2
23.	UCAM-Athlete Cieza	ATH	0	1	0	1
	Atletismo Diego Ruiz	DRU	0	1	0	1
	C.A. Iguualada	IGU	0	1	0	1
	C.A. Maria Vasco	MNB	0	1	0	1
	Ourense Academia Postal	OPO	0	1	0	1
	CAP Alcobendas	POP	0	1	0	1

29.	Grupo ISN Navarra At.	PAM	0	0	2	2
30.	Camargo-Sigaltec JH	AJH	0	0	1	1
	Bidasoa Atlético	BIA	0	0	1	1
	CD Capiscol	CAP	0	0	1	1
	Centre Esp. Colivenc	CLC	0	0	1	1
	C.A. Lloret La Selva	LLO	0	0	1	1
	EAMJ-Fuerteventura	MOJ	0	0	1	1
	UCAM-Cartagena	UCG	0	0	1	1

Total: 36 clubes

Clasificación por finalistas- Federaciones Autonómicas

1.	CATALUÑA	271,5
2.	ANDALUCÍA	157
3.	MADRID	144,5
4.	CASTILLA Y LEÓN	130,5
5.	COM. VALENCIANA	123,5
6.	CASTILLA-LA MANCHA	97
7.	GALICIA	82
8.	PAÍS VASCO	83,5
9.	CANARIAS	58,5
10.	ARAGÓN	53
11.	CANTABRIA	37
12.	MURCIA	34
13.	ASTURIAS	24
14.	ISLAS BALEARES	22
15.	EXTREMADURA	18
16.	NAVARRA	15
17.	LA RIOJA	13



El plusmarquista nacional Javier Cienfuegos rompió su racha de victorias en martillo; con esta mirada a la lejanía tras tres tiros nulos y no pasar a la mejora.


BERTA CASTELLS, RÉCORD DE ESPAÑA DE MARTILLO MANUEL MARTÍNEZ RECIBIÓ SU GRAN HOMENAJE

Por tercera vez en su historia, tras las ediciones de 1996 y 2005, el Campeonato de España absoluto de atletismo al aire libre viajó a Málaga, en esta ocasión con la mirada puesta en el Campeonato del Mundo que habría de celebrarse en Daegu (Corea del Sur) y con el corazón latiendo en un hueco de la grada, donde se encontraba Manuel Martínez, el gran capitán de la selección española que se retiraba vestido de largo, lejos ya del círculo de lanzamiento.

En uno de los momentos más emotivos del campeonato, tras la disputa de la final de peso ganada por el malagueño Borja Vivas (19,26 metros), en los video marcadores del Estadio de Atletismo Ciudad de Málaga se recordó el oro del lanzador leonés en el Campeonato Mundial de pista cubierta de Birmingham en 2003, mientras que en el podio, de la mano de una de sus hijas y con el resto de su familia muy cerca, el mejor lanzador español de la historia recibía una placa de reconocimiento y el aplauso de todo el atletismo español.

Detrás quedaba una imaculada carrera en la que, junto a su entrenador Carlos Burón, había conseguido colocar a los lanzamientos españoles en la primera línea mundial con un interminable palmarés que incluye 15 títulos de campeón de España al aire libre, 16 títulos de campeón nacional en pista cubierta, una inagotable serie de récords nacionales en categorías junior, promesa, absoluto y veterano, dos títulos de campeón del mundo (2003) y de Europa (2002) en pista cubierta, y muchas de las mejores actuaciones de un atleta español en las grandes competiciones internacionales, asiduo a las mejores finales en las que llegó a ser cuarto en Edmonton 2001 y sexto en los Juegos Olímpicos de Sidney 2000. Por delante, aún le esperaba el reconocimiento de la mayor gesta de su vida, bronce en los Juegos Olímpicos de Atenas disputados en el mítico estadio de Olimpia, una vez confirmado el dopaje del entonces ganador Yuriy Bilonog.

Más allá de la despedida de Manuel Martínez, la edición número 91 del Campeonato de España estuvo marcada por las altísimas temperaturas y por el viento terrenal que, procedente del desierto, tan caliente y húmedo, ocasionó un fin de semana muy complicado para atletas y aficionados, hasta el punto de deslegitimizar algunas de las mejores marcas que



Berta Castells, Récord de España de martillo

se vieron en el calor malagueño, como el registro que hubiera sido el récord de España de 200 metros de Ángel David Rodríguez (20.34), inalcanzable con su tercer doblete consecutivo (10.40 en 100 metros); como el registro de 13.58 de Jackson Quiñónez que hubiese sido mínima mundial (luego ganó la final con 13.70); o la notable marca de Belén Recio en los 200 metros (23.52), que cerró así sus victorias en campeonatos de España al aire libre con ocho títulos en total entre 100 y 200 metros.

La gran protagonista del fin de semana fue la lanzadora de martillo Berta Castells, con su noveno título nacional consecutivo y con el único récord de España que se produjo en esta edición del campeonato nacional (69,53 metros en su primer lanzamiento) y que, a la postre, fue el único récord de España absoluto al aire libre conseguido durante toda la

temporada, junto a la mejor marca absoluta de Belén Recio en los 300 metros (38.46) conseguida en Sevilla el día 11 de agosto.

“Hice una prueba casi perfecta, la mejor de mi vida, con cuatro tiros por encima de los 69 metros. Sabía que estaba muy bien y conseguí la mínima mundialista, que no la tenía. Después volví a la prueba para intentar pasar los 70 metros, pero no ha podido ser en esta ocasión. Ha hecho mucho calor, pero lo prefiero al frío”, declaró tras la prueba la lanzadora del Valencia Terra i Mar a la revista “Atletismo Español”, exultante con su concurso (69.53 – 69.11 – 69.24 – 69.18 – 67.90 – 68.52) y con un nuevo récord de España y el billete para Daegu debajo del brazo.

Junto a ella, en la categoría de mujeres destacaron los estrenos como campeonas de España absolutas al aire libre de Laura Ginés en el heptatlón (5.583), de Sabina Asenjo en disco (54.02), de Patricia Sarrapio en triple salto (14.01), de Anna María Pinero en pértiga (4,41) frente a Naroa Agirre, de Olga Ortega en 400 metros vallas (58.46), de Caridad Jerez en 100 metros vallas (13.72), de Isabel Macías en 1.500 metros (4:22.49) y de una sorprendente Nuria Fernández en los 800 metros (2:04.18).

El resto de ganadoras en Málaga fueron Digna Luiz Murillo por tercer año consecutivo en los 100 metros (11.55); Aauri Lorena Bokesa (54.25); las veteranas Dolores Checa (15:46.77) y Zulema Fuentes-Pila (10:08.62) reeditando sus títulos de 2008 y 2002 respectivamente; Ruth Beitia (1,92); Concepción Montaner con su séptimo y último título en longitud (6.53) que la coloca como la española con más títulos en la especialidad; Úrsula Ruiz (16.80), con su cuarto triunfo consecutivo; Mercedes Chilla por novena vez seguida (60.91) y Julia Takacs (44:05.41).

En hombres, la emoción llegó con los triunfos de Kevin López (1:47.87), Manuel Olmedo (3:53.86) y Jesús España y su octavo título (14:06.37) en las pruebas de mediofondo y fondo, así como con la ajustada victoria de David Gómez (7.298) sobre el malagueño Óscar González en el decatón. La sensación fue el burgalés Tomás Tajadura (8:28.70) en los 3.000 metros obstáculos. Y las sorpresas corrieron a cargo de Roberto Briones (47.07) e Isaac Vicente (70,41), con tres nulos de Javier Cienfuegos.

Junto a los ya citados, el resto de ganadores fueron Miguel Ángel Sancho (2,26), Igor Bychkov (5,35) y Lysvany Pérez (16,82) con sus primeros títulos de campeones de



Anna María Pinero elevándose por encima de 4.41m en pértiga que supuso récord del campeonato.

España; Diego Cabello (50.91), Borja Vivas (19,26) y Rafael Baraza (72,34) con sus segundos títulos consecutivos; y veteranos como Mario Pestano (67,97) y Paquillo Fernández (40:56.62), quien logró en Málaga su última victoria en estos campeonatos.

Completando el palmarés, los relevos fueron a parar a manos del Playas de Castellón (39.98) y la A.D.Marathon (3:10.10) por segundo año consecutivo en la categoría de hombres, y al Puerto de Alicante OHL (46.37) y el Valencia Terra i Mar (3:40.86) en mujeres.


A la vuelta de Málaga, entre el 27 de agosto y el 4 de septiembre, la edición número 13 del Campeonato del Mundo de atletismo tuvo lugar en Daegu, donde la actuación del equipo español, compuesto por 26 hombres y 16 mujeres, se saldó con la medalla de bronce de Natalia Rodríguez en los 1.500 metros y un total de 3 finalistas, con la tarraconense en el podio, Manuel Olmedo cuarto a un paso de las medallas y Beatriz Pascual octava en los 20 kilómetros marcha.

2012

92º Campeonato de España Absoluto

Pamplona (25/26.8)

Estadio Larrabide



3.	Josué Mena	MALA	NERJ	10.77
4.	Diego Alexandre Alonso	PALE	CAUO	10.80
5.	Robert Díez	CATA	FCLB	10.83
6.	Soldeplata Saketos	CATA	ADOR	10.89
7.	Alfonso Borreguero	MADR	PLCS	10.89
8.	Albert Naugle	EXTR	GAPO	11.04

200m

Eliminatorias (26) - Clasifican los 2 primeros de cada serie y los 2 mejores tiempos

Elim.1 (-0,9): 1. Ramos 21.67 - 2. Salcedo 21.95 - 3. Alberto Gavaldá Pina ARAG (PLCS) 22.00 - 4. Robert Díez CATA (FCLB) 22.09 - 5. Juan Pablo Acuña MALA (RINV) 22.38 - 6. Manuel Abascal CANT (RSOC) 22.52 - 7. Albert Naugle EXTR (GAPO) 22.70 - 8. José Antonio Andújar GRAN (NERJ) 22.97

Elim.2 (-1,9): 1. Rodríguez 21.63 - 2. Alonso 21.80 - 3. Patrick Ike Chinedu (NGR) CATA (FCLB) 21.88 - 4. Antonio Fernández MALA (NERJ) 22.02 - 5. Alberto Muñoz TOLE (CJJA) 22.72 - 6. Rafael Rico VALE (FENC) 22.79 - 7. Rubén Salinas MADR (ADMA) 23.06 - Daniel Mazón ALIC (BEP) n.

Elim.3 (-0,6): 1. Ruiz 21.73 - 2. Sanz 21.87 - 3. Mena 21.98 - 4. Óscar Husillos PALE (PLCS) 22.05 - 5. Edgar Pérez CATA (AACA) 22.22 - 6. Manuel Ramírez BALE (BEP) 22.38 - 7. Iván Giner VALE (GAR) 22.39 - 8. Miguel Ángel Lira CREA (ALCR) 23.09

Final (26) (+0,6)

1.	Ángel David Rodríguez	MADR	FCLB	20.98
2.	Iván Jesús Ramos	MADR	CAPA	21.12
3.	Sergio Ruiz	CATA	JATS	21.60
4.	Javier Sanz	NAVA	PAMA	21.75
5.	Josué Mena	MALA	NERJ	21.76
6.	Alberto Salcedo	SEVI	SGIP	21.77
7.	Alberto Gavaldá	ARAG	PLCS	21.79
8.	Diego Alexandre Alonso	PALE	CAUO	21.93

400m

Eliminatorias (25) - Clasifican los 3 primeros de cada serie y los 2 mejores tiempos

Elim.1: 1. García 47.71 - 2. Onyemachi Audu Erete (NGR) VALE (BEP) 48.00 - 3. López 48.13 - 4. Pérez 48.47 - 5. Castillo 48.89 - 6. Alavés 49.17 - 7. Juan López MADR (ALCR) 50.24 - Gustavo Avilés HUEL (SGIP) n.

Elim.2: 1. Briones 48.23 - 2. González 48.35 - 3. Liñán 48.86 - 4. Eduardo Gallardo MADR (SGIP) 49.24 - 5. Enrique Prego GALI (RIAZ) 49.60 - 6. Guillermo Rojo SORI (ALCR) 50.18 - Antonio Campos EXTR (BAAL) ab. - Javier Rodríguez SEVI (SGIP) n.

Final (26)

1.	Samuel García	SMLP	TFCC	46.77
2.	Roberto Briones	RIOJ	CORV	47.44
3.	Kevin López	SEVI	NIKE	47.52
4.	Adrián González	LEON	ADMA	47.96
5.	Jesús Pérez	MADR	ADMA	48.25
6.	Alejandro Liñán	BALE	BEP	48.59
7.	José Luis Alavés	ALIC	DCEL	48.70
8.	Miquel Castillo	VALE	PLCS	49.37

HOMBRES

100m

Eliminatorias (25) - Clasifican los 2 primeros de cada serie y los 2 mejores tiempos

Elim.1 (+1,8): 1. Díez 10.66 - 2. Alonso 10.75 - 3. Freddy Eduardo Quintero (ECU) MADR (ADMA) 10.82 - 4. Theo Félix Mensah CATA (BEP) 10.84 - 5. Iván Martínez VALE (PLCS) 10.86 - 6. Sergio Mariscal VALE (FENC) 11.05 - 7. José Antonio Andújar GRAN (NERJ) 11.15

Elim.2 (+0,1): 1. Rodríguez 10.68 - 2. Saketos 10.84 - 3. Carlos Martín-Sacristán VALE (PLCS) 10.90 - 4. Manuel Abascal CANT (RSOC) 11.01 - 5. David Alejandro SALA (GAPO) 11.03 - 6. Fernando Pérez CADI (NERJ) 11.29

Elim.3 (+0,7): 1. Patrick Ike Chinedu (NGR) CATA (FCLB) 10.48 - 2. Gavaldá 10.52 - 3. Mena 10.70 - 4. Borreguero 10.78 - 5. Naugle 10.82 - 6. Daniel Mazón ALIC (BEP) 11.02 - 7. Francisco García TOLE (FENC) 11.09

Final (25) (0,0)

1.	Ángel David Rodríguez	MADR	FCLB	10.35
2.	Alberto Gavaldá	ARAG	PLCS	10.64



Enorme Ángel David Rodríguez logrando doblete en 100 y 200m.

800m

Eliminatorias (25) - Clasifican los 2 primeros de cada serie y los 2 mejores tiempos

Elim.1: 1. Reina 1:50.91 - 2. Cartagena 1:51.12 - 3. José Fernando Díez VALL (BEP) 1:51.22 - 4. Alejandro Estévez GRAN (PLCS) 1:51.56 - 5. Abel de la Varga CATA (FCLB) 1:54.61 - 6. Sergio García MADR (SGIP) 1:55.23 - 7. Eulogio Sánchez MALA (NERJ) 1:57.33

Tiempos intermedios: 400m: Cartagena 56.20

Elim.2: 1. Marco 1:51.98 - 2. Palacio 1:52.41 - 3. El Mehdi Laabar (MAR) HUEL (NERJ) 1:52.56 - 4. Alberto Bravo RIOJ (PAMA) 1:53.11 - 5. Pablo Fernández BURG (UNBU) 1:54.44 - 6. Marcos Ramos MADR (ADMA) 1:55.57 - 7. Manuel Nuño MADR (SGIP) 1:56.71 - Enrique Morales HUEL (PLCS) ab.

Tiempos intermedios: 400m: Palacio 55.98

Elim.3: 1. Laguna 1:49.97 - 2. Roldán 1:50.31 - 3. Rodríguez 1:50.50 - 4. Suárez 1:50.72 - 5. Llorenç Sales CATA (FENC) 1:50.76 - 6. Manuel Rodríguez ALME (ADOR) 1:51.90 - 7. Ismael Costas GALI (CELV) 1:54.14

Tiempos intermedios: 400m: Sales 52.96

Final (26)

1.	Luis Alberto Marco	SEVI	NIKE	1:47.77
2.	Antonio Manuel Reina	SEVI	NIKE	1:47.84
3.	David Palacio	SEVI	FCLB	1:48.49
4.	Ignacio Laguna	MADR	PLCS	1:49.11
5.	Miguel Cartagena	MADR	ADMA	1:49.26
6.	Alejandro Rodríguez	CATA	LAIE	1:49.47
7.	Francisco Roldán	CATA	FCLB	1:49.64
8.	Eduardo Suárez	ASTU	SGIP	1:52.07

Tiempos intermedios: 400m: Marco 54.82

1.500m

Eliminatorias (25) - Clasifican los 4 primeros de cada serie y los 4 mejores tiempos

Elim.1: 1. Rodríguez 3:52.27 - 2. Casado 3:52.32 - 3. Abad 3:52.53 - 4. Alonso 3:52.69 - 5. Alberto Imedio CREA (PACR) 3:53.07 - 6. José Manuel Cortés MURC (RUNT) 3:53.08 - 7. David Martínez RIOJ (PIEL) 3:53.79 - 8. Ricardo Rosado EXTR (RSOC) 3:54.23 - 9. Diego Cuadrado CANT (CAYH) 3:54.72 - 10. Ignacio García RIOJ (ADOR) 3:55.51 - 11. Óscar Cavia BURG (ADMA) 3:55.81

Tiempos intermedios: 400m: Martínez 1:04.32 - 800m: Casado 2:11.10; 1.200m: Casado 3:12.07

Elim.2: 1. Corrales 3:49.85 - 2. Ruiz 3:49.88 - 3. Quesada 3:49.99 - 4. España 3:50.19 - 5. Bustos 3:50.26 - 6. Sábado 3:50.52 - 7. Carnicer 3:50.73 - 8. Louah 3:50.90 - 9. Fernando Sáinz CANT (SAPP) 3:53.27 - 10. Iván Sáinz CANT (SAPP) 3:58.20 - 11. Rubén Huerga MADR (ADMA) 4:03.80



Gran igualdad en la llegada del 800m entre Luis Alberto Marco (campeón) y Antonio Reina.

Tiempos intermedios: 400m: Sáinz 59.20 - 800m: Carnicer 2:03.20; 1.200m: España 3:06.55

Final (26)

1.	David Bustos	BALE	MTCA	3:45.93
2.	Diego Ruiz	BURG	DIRU	3:46.06
3.	Álvaro Rodríguez	VALL	NIKE	3:46.18
4.	Víctor José Corrales	MADR	PLCS	3:46.46
5.	Miguel Quesada	CATA	JATS	3:46.66
6.	Francisco Javier Abad	BURG	PLCS	3:46.87
7.	Carlos Alonso	ASTU	CAUO	3:47.41
8.	Arturo Casado	MADR	ADIZ	3:48.18
9.	Francisco España MADR (ADMA)			3:48.62
10.	Alberto Sábado ARAG (STAD)			3:51.49
11.	Abdeslam Louah CATA (FENC)			3:52.03
12.	Felipe Carnicer ARAG (PZOI)			3:56.13

Tiempos intermedios: 400m: Abad 1:02.03 - 800m: Abad 2:06.82; 1.200m: Casado 3:06.21

5.000m (25)

1.	Kidane Tadesse (ERI)	CANT	ADMA	13:50.09
2.	Manuel Ángel Penas	GALI	OTCO	13:57.92
3.	Alejandro Fernández	GALI	GAPO	14:03.92
4.	Daniel Pérez	MALA	ATMG	14:05.58
5.	Mohamed Marhoum	MADR	ADMA	14:08.64
6.	José Manuel Martínez	MADR	NIKE	14:09.28
7.	Alberto Sánchez	AVIL	CITO	14:11.35
8.	Sabhi Moulay (MAR)	ARAG	PZOI	14:12.29
9.	José España MADR (ADMA)			14:15.46
10.	Javier García PALE (UNBU)			14:20.44
11.	Adel Mechaal (MAR) CATA (ATPA)			14:21.96
12.	Alberto Lozano SORI (ADMA)			14:22.67
13.	Jordi Comas CATA (FCLB)			14:23.17
14.	David Solís MADR (BIKT)			14:31.82
15.	Borja Jerónimo García ASTU (PLCS)			14:40.25
16.	Fernando Rodríguez MADR (ADMA)			14:42.51
17.	José Fuentes-Pila CANT (PIEL) ab. - Juan Antonio Pérez CREA (VVPL)			

Tiempos intermedios (todos de Tadesse): 1.000m: 2:43.80; 2.000m: 5:28.66; 3.000m: 8:14.27; 4.000m: 11:01.00

110m vallas

Eliminatorias (26) - Clasifican los 3 primeros de cada serie y los 2 mejores tiempos

Elim.1 (0,0): 1. López 14.23 - 2. García 14.38 - 3. Erta 14.76 - 4. Joel Quelete TENE (TFCC) 14.96 - 5. Ricardo Rubio RIOJ (ADMA) 15.09 - 6. Diego Barranco SORI (CITO) 15.43

Elim.2 (-0,3): 1. Barragán 14.43 - 2. Prados 14.56 - 3. Lozano 14.90 - 4. Víctor Orduña CAST (NERJ) 15.19 - 5. Ricardo Flor MADR (ADOR) 15.57 - 6.

Marcel Moliner CATA (FCLB) 17.10

Elim.3 (-1,4): 1. Quiñóñez 14.35 - 2. Ortiz 14.71 - 3. Ignacio de Esquiros TENE (TFCC) 15.04 - 4. Javier Fidalgo GALI (GAPO) 15.51 - 5. Christian Montero CATA (GICB) 15.65 - 6. Carlos Martínez MADR (ALCR) 15.98 - 7. Fernando Unzu NAVA (BIDZ) 16.06

Final (26) (+1,2)

1.	Jackson Quiñóñez	CATA	FCLB	13.72
2.	Francisco Javier López	CORD	PLCS	14.16
3.	Juan Ramón Barragán	JAEN	CJJA	14.19
4.	Pedro García	SALA	ATSA	14.21
5.	Julián Ortiz	MADR	SGIP	14.34
6.	Arnau Erta	CATA	FCLB	14.80
7.	Alejandro Lozano	LEON	ADMA	14.89
	Ernesto Prados	CUEN	PLCS	desc. (168.7)

400m vallas

Eliminatorias (25) - Clasifican los 2 primeros de cada serie y los 2 mejores tiempos

Elim.1: 1. Carrión 53.94 - 2. González 54.37 - 3. Juan Enrique Vallés CATA (FCLB) 54.64 - 4. Carlos Moro GALI (RIAZ) 55.18 - 5. Sergio Fernández NAVA (PAMA) 56.39 - 6. Luis Ángel Pérez BURG (UNBU) 1:08.23

Elim.2: 1. Sarmiento 52.34 - 2. Sagredo 52.54 - 3. Otón 53.68 - 4. Samuel Carnicero CATA (FCLB) 54.12 - 5. Damián Núñez VALE (SITG) 54.46 - 6. Fernando Campelo LEON (OVAT) 54.68

Elim.3: 1. Cabello 52.56 - 2. Cartagena 52.89 - 3. Esparcia 53.73 - 4. Manuel Fernández CANT (CABZ) 54.85 - 5. Antonio Martín GRAN (CIGR) 56.37 - 6. Iñaki López NAVA (HIRH) 57.93 - Jordi Urbiola NAVA (PAMA) ab.

Final (26)

1.	Diego Cabello	CANT	PLCS	50.61
2.	Ignacio Sarmiento	VALL	GAPO	51.27
3.	Xavier Carrión	CATA	JATS	51.49
4.	Javier Cartagena	MADR	ADMA	52.51
5.	Enrique González	VALE	SITG	52.62
6.	Emilio Esparcia	JAEN	CJJA	53.20
7.	Alejandro Otón	BURG	UNBU	53.68
	Javier Sagredo	BURG	CAPI	ab.

3.000m Obstáculos (26)

1.	Ángel Mullera	CATA	ATLL	8:31.28
2.	Antonio David Jiménez	SEVI	OTCO	8:34.39
3.	Eliseo Martín	ARAG	CAMZ	8:38.58
4.	Enrique Sánchez	MADR	PLCS	8:40.17
5.	Marcos Peón	ASTU	CAUO	8:43.14
6.	Rubén Palomeque	SORI	FCLB	8:46.28
7.	Diego Tamayo	MADR	ADMA	8:48.45
8.	Francisco Javier Lara	JAEN	CJJA	8:56.65
9.	Mariano Enrique Villarrubia MADR (CAPO)	8:59.24		
10.	Juan Antonio Pousa GALI (CELV)	8:59.49		
11.	Jorge Raso GRAN (PLCS)	9:04.01		
12.	Tomás Tajadura BURG (UNBU)	9:11.41		
13.	Álvaro Gutiérrez BURG (UNBU)	9:20.28		
14.	Hamid Kabouri CATA (ATLL)	9:26.18		
15.	Jesús Manuel Cardo CATA (GAPO)	9:32.94		
	Abdelaziz Merzougui CATA (FCLB)	ab.		

Tiempos intermedios: 1.000m: Peón 2:54.77; 2.000m: Peón 5:46.39

Altura (25)

1.	Javier Bermejo	CREA	FCLB	2.18
	(2.07-1 / 2.11-1 / 2.15-1 / 2.18-3 / 2.23-xab.)			
2.	Miguel Ángel Sancho	VALE	PLCS	2.15
	(1.99-1 / 2.07-1 / 2.11-1 / 2.15-1 / 2.18-xxx)			
3.	Simón Siverio	TENE	TFCC	2.11
	(1.99-1 / 2.07-1 / 2.11-1 / 2.15-xxx)			
4.	Ugaitz Pérez	VIZC	FCLB	2.03
	(1.95-3 / 1.99-1 / 2.03-1 / 2.07-xxx)			
5.	Aitor Oulad	GUIP	ATSS	2.03
	(1.95-2 / 1.99-3 / 2.03-1 / 2.07-xxx)			
6.	Jorge Debón	VALE	PLCS	2.03



Jackson Quiñóñez logrando su quinto y último título absoluto en 110m vallas.

	(1.95-1 / 2.03-2 / 2.07-xxx)			
7.	Pablo Sarmiento	VALL	ADMA	2.03
	(1.99-1 / 2.03-3 / 2.07-xxx)			
8.	Carles Triadó	CATA	BEPA	1.99
	(1.95-2 / 1.99-1 / 2.03-xxx)			
9.	Miquel Vélez CATA (FCLB)	1.99	(1.95-1 / 1.99-2 / 2.03-xxx)	
10.	Marc Bertrán CATA (AACA)	1.99	(1.95-2 / 1.99-3 / 2.03-xxx)	
	Fernando Rodrigo Favier (CUB) MADR (GSDI) sm	(1.95-xxx)		

Pértiga (26)

1.	Igor Bychkov	CATA	PLCS	5.46
	(5.16-2 / 5.36-x / 5.46-1)			
2.	Albert Vélez	CATA	FCLB	5.36
	(5.06-1 / 5.16-3 / 5.26-2 / 5.36-1 / 5.46-x / 5.51-xx)			
3.	David Moya	CATA	AACA	5.16
	(4.91-3 / 5.16-2 / 5.26-xxx)			
4.	Alex Cristiá	CATA	PAMA	5.16
	(4.71-1 / 4.91-2 / 5.06-3 / 5.16-2 / 5.26-xxx)			
5=.	Manel Concepción	CATA	PLCS	5.06
	(5.06-1 / 5.26-xxx)			
5=.	Didac Salas	CATA	FCLB	5.06
	(5.06-1 / 5.26-xxx)			
7.	Mario García	MADR	SGIP	5.06
	(4.91-1 / 5.06-3 / 5.26-xxx)			
8=.	Eloi Guimera	CATA	BEPA	4.91
	(4.91-2 / 5.16-xxx)			
8=.	Joan Planas	CATA	LAIE	4.91
	(4.91-2 / 5.06-xxx)			
9.	Miguel Ángel Poza MADR (ADMA)	4.71	(4.71-3 / 4.91-xxx)	
	Óscar Oliver CATA (ADMA) sm	(4.91-xxx)		

Longitud (25)

1.	Eusebio Cáceres	ALIC	COLV	7.75/-0,7
	(7.62/+1,4 - x - 7.75/-0,7 - 7.18/-1,0 - 7.74/-0,5 - x)			
2.	Jean Marie Okutu	GALI	SGIP	7.64/+0,8
	(7.33/+1,4 - 7.56/+3,5 - 7.61/+1,0 - 7.59/-0,2 - 7.64/+0,8 - 7.59/-1,5)			
3.	Sergio Solanas	MADR	ADMA	7.64/+1,3
	(7.11/-1,9 - 7.64/+1,3 - 7.52/+2,4 - x - 7.08/-1,4 - 7.42/+0,8)			
4.	Luciano Cardona	ALIC	BEPA	7.43/+2,7
	(7.01/+0,6 - 7.43/+2,7 - x - x - 7.23/-0,2 - x)			
5.	Fernando Ramos	ALIC	BEPA	7.37/+0,2
	(6.97/-0,1 - 7.00/-0,4 - 7.02/-1,2 - 7.37/+0,2 - 7.29/-0,9 - 7.19/+0,3)			

6. José Antonio Izquierdo ARAG SCOR 7.30/0,0
(6.83/+0,2 - 6.92/+3,4 - 7.30/0,0 - 5.58/+0,2 - p - 7.20/-0,5)
7. Fernando Campo ALAV FENC 7.09/-1,6
(x - 7.01/+0,2 - 7.00/+0,2 - 6.74/-1,2 - 7.09/-1,6 - 6.67/+0,9)
8. Alesander Navas ALBA BEPA 7.02/-1,2
(x - 6.73/+0,3 - 7.02/-1,2 - 6.75/+0,2 - x - x)
9. Alberto González MADR (ALCR) 6.94/-0,7 (x - 6.79/-0,3 - 6.94/-0,7) - 10. Ignacio Torres ARAG (SCOR) 6.91/+0,3 (6.78/-2,1 - 6.91/+0,3 - 6.90/-1,2) - 11. Miguel Ángel Marín SEVI (NERJ) 6.91/-0,4 (x - x - 6.91/-0,4) - 12. Rubén Ortiz VALE (PLCS) 6.65/+0,8 (6.65/+0,8 - 6.56/+1,3 - x) - 13. Francisco García CATA (CANV) 6.64/-1,3 (6.64/-1,3 - 6.60/-0,2 - 6.49/-1,6) - Pablo Torrijos CAST (PLCS) sm (x - x - x)

Triple (26)

1. Vicente Docavo CAST PLCS 16.62/+0,7
(16.18/+0,1 - 16.01/-1,9 - x - 16.55/-0,5 - 16.62/+0,7 - 14.54/+0,2)
2. Jorge Gimeno CAST PLCS 16.09/-1,1
(15.81/+1,8 - 16.09/-1,1 - 15.71/-0,1 - x - x - x)
3. José Emilio Bellido CAST PLCS 16.03/-0,5
(15.78/+1,2 - 15.72/-0,6 - 16.03/-0,5 - x - 15.77/-0,1 - 15.40/-0,7)
4. Pablo Torrijos CAST PLCS 15.92/+1,0
(15.41/+2,2 - 15.92/+1,0 - 15.25/+0,2 - 15.49/-0,2 - x - 15.61/+0,9)
5. José Alfonso Palomanes GALI GAPO 15.86/-0,8
(15.85/-0,4 - x - 15.43/-0,6 - 15.62/-0,2 - 15.86/-0,8 - 15.80/+0,6)
6. Ferry García VALE BEPA 15.51/+0,8
(x - 15.51/+0,8 - x - x - x - x)
7. José Luis Ortega CREA FENC 15.50/-0,8
(15.31/+0,7 - x - 15.50/-0,8 - x - 15.09/-0,9 - x)
8. Daniel Pacheco CATA CORN 15.15/+0,3
(14.33/-1,5 - x - 15.02/-0,2 - 15.15/+0,3 - 14.82/-0,5 - x)
9. Fernando Campo ALAV (FENC) 14.25/-0,5 (14.20/-0,8 - 14.25/-0,5 - x)

Peso (25)

1. Borja Vivas MALA ATMG 19.44
(18.73 - 19.07 - 18.95 - 19.44 - 18.80 - 19.37)
2. Carlos Tobalina VIZC PAMA 18.74
(18.74 - x - 18.16 - x - 17.84 - 18.20)
3. Germán Millán TENE TFCC 18.71
(18.33 - 18.07 - 17.87 - 18.62 - 18.71 - 18.44)
4. Yóser Toledo (CUB) VALE PLCS 18.41
(18.41 - x - x)
5. Daniel Anglés CAST PLCS 17.98
(17.82 - x - 17.98 - x - 17.76 - 17.95)
6. Mario Pestano TENE TFCC 17.80
(17.31 - 17.33 - x - 17.80 - x - 16.94)
7. Daniel Martínez ALBA CAUO 17.41
(x - x - 17.41 - x - 17.34 - x)
8. José Javier Ortega CATA FCLB 17.39
(x - 17.39 - 16.94 - x - 16.75 - 17.12)
9. Antonio Lora ALIC (BEPA) 17.33 (16.97 - 17.33 - 16.60 - 16.72 - x - p) - 10. Joaquín Millán TENE (TFCC) 17.25 (17.13 - x - 17.25) - 11. Alejandro Noguera ALIC (BEPA) 16.76 (16.62 - 16.76 - x) - 12. Daniel López CATA (AACA) 15.24 (15.24 - 15.07 - 14.99)

Disco (25)

1. Mario Pestano TENE TFCC 63.28
(62.02 - 62.70 - x - 63.28 - 61.23 - x)
2. Frank Yennifer Casañas GALI PLCS 63.27
(x - 62.96 - x - 63.27 - x - p)
3. Lois Maikel Martínez (CUB) CATA PLCS 59.96
(59.96 - 58.20 - x)
4. Pedro José Cuesta ALBA FCLB 59.87
(56.55 - 57.73 - x - 59.87 - 59.34 - 58.37)
5. Jaime León CATA AACA 54.85
(54.85 - 54.21 - x - 54.25 - x - x)
6. Alejandro Vielba LEON PAMA 53.49
(53.09 - 53.49 - 52.27 - 50.60 - 49.93 - 47.75)



Vicente Docavo logró un solo título absoluto en triple ya que las lesiones le marcaron posteriormente hasta el punto de obligarle a abandonar prematuramente el atletismo.

7. Félix Collantes CANT ADMA 51.44
(48.23 - 49.28 - 49.22 - 51.44 - x - x)
8. Joaquín Millán TENE TFCC 51.09
(51.09 - 49.30 - 50.42 - x - 49.12 - x)
9. Víctor Gallego GALI (SGIP) 50.81 (48.31 - 50.08 - 50.57 - x - x - 50.81) - 10. Manuel Jesús Florido CORD (NERJ) 49.10 (49.10 - x - 48.10) - 11. Iker Maiz GUIP (RSOC) 48.04 (48.04 - x - x) - 12. David Fuente VIZC (SCOR) 45.63 (x - 43.33 - 45.63)

Martillo (26)

1. Javier Cienfuegos EXTR PLCS 74.44
(73.05 - 72.83 - 72.63 - 74.00 - 74.44 - 73.85)
2. Isaac Vicente GALI ADMA 68.79
(x - 67.93 - 66.56 - 66.90 - 68.79 - x)
3. Juan Vicente CAST PLCS 66.48
(62.23 - 64.87 - 66.48 - 63.47 - 64.93 - 63.97)
4. Pedro José Martín CATA PLCS 65.57
(64.68 - 63.84 - 63.95 - 65.57 - 64.27 - 65.57)
5. Ignacio Calderón ALBA CJJA 62.99
(61.39 - 62.45 - 61.95 - x - 61.90 - 62.99)
6. Edgar Capdevila CATA AACA 62.35
(61.80 - 60.80 - 62.35 - 59.61 - x - x)
7. Jesús Mateo NAVA PAMA 62.14
(54.04 - 59.36 - 61.77 - 59.96 - 62.14 - 59.32)
8. Pablo Denis GALI ADMA 60.54
(57.84 - 59.95 - 60.54 - 58.00 - 59.40 - x)
9. Cristóbal Almudi BURG (UNBU) 59.13 (59.13 - 57.97 - 58.35) - 10. Sergio

HISTORIA DE LOS CAMPEONATOS DE ESPAÑA ABSOLUTOS AL AIRE LIBRE

Guijo CATA (BEPA) 58.59 (58.59 - 58.33 - x) - 11. Servando Rivas GUIP (RSOC) 56.50 (55.51 - 56.50 - x)

Jabalina (25)

1.	Jordi Sánchez	CATA	FCLB	68.67	(61.32 - 61.81 - 68.67 - 68.04 - 66.50 - x)
2.	José Manuel Vila	GALI	PLCS	68.47	(68.47 - 66.18 - 66.86 - x - x - 66.36)
3.	Rafael Baraza	MURC	BEPA	65.91	(65.91 - 64.21 - 65.46 - x - 65.91 - 62.74)
4.	Jesús Crossa	SMLP	TFCC	65.29	(61.72 - 65.29 - 61.26 - 64.90 - 63.16 - 60.30)
5.	Borja Barbeito	GALI	PLCS	63.69	(60.02 - 62.76 - 63.69 - 62.82 - x - p)
6.	Raúl Pagán	ALBA	ADMA	60.89	(52.94 - 55.63 - 54.77 - 55.06 - 53.08 - 60.89)
7.	Sergio Liamedo	ASTU	CAUO	58.94	(58.94 - x - 58.21 - 57.78 - 58.54 - 58.47)
8.	Antonio Cortés	CATA	PAMA	58.86	(54.95 - 54.61 - 58.86 - x - x - 55.92)

10.000m marcha (26)

1.	Miguel Ángel López	MURC	ATHL	40:25.31
2.	Benjamín Sánchez	MURC	ATHL	41:45.67
3.	Luis Alberto Amezcua	GRAN	JVGX	41:52.57
4.	Luis Manuel Corchete	ALIC	TORV	42:22.93
5.	Alex Florez	BALE	MTC A	44:01.24
6.	Francisco Arcilla	LEON	CAUO	44:05.90
7.	Mario Sillero	SALA	UNBU	44:51.77
8.	José Fernández	GALI	GAPO	46:29.21

9. Iván Pajuelo MALA (BEPA) 46:36.84 - 10. David Mateos MADR (NERJ) 49:25.27 - Ferrán Collados CATA (FCLB) ab. - Jesús Ángel García CATA (ADCI) ab. - Roberto Rodríguez SALA (ATSA) ab. - Mikel Odriozola GUIP (RENT) desc. (230.6a)

Tiempos intermedios: 1.000m: Amezcua 3:56.91; 2.000m: López 7:50.41; 3.000m: López 11:45.00; 4.000m: López 15:46.51; 5.000m: López 19:50.03; 6.000m: López 23:55.94; 7.000m: López 28:02.63; 8.000m: 32:09.64; 9.000m: López 36:18.46

4x100m (26)

1.	Club Atletisme Castelló - Playas de Castellón	PLCS	40.31	(Iván Martínez, Carlos Martín-Sacristán, Alberto Gavaldá, Yunier Pérez (CUB))
2.	Fútbol Club Barcelona	FCLB	40.34	(Patrick Ike Chinedu (NGR), Jackson Quiñónez, Robert Díez, Ángel David Rodríguez)

1.	David Gómez	GALI	CELV	7.580	11.54/-2,6	7.39/+1,4	13.83	1.93	50.65	15.43/+0,4	40.08	4.40	63.71	4:37.45
2fc.	Tiago Marto (POR)			7.188	11.38/-2,6	7.04/+2,0	13.60	1.87	52.60	14.83/+0,4	40.95	4.50	48.34	4:49.92
3.	José María Peña	SALA	CJJA	6.950	11.54/-2,6	6.64/-0,4	16.65	1.84	51.93	17.12/-1,9	49.33	3.50	53.95	4:53.17
4.	Javier Pérez	LAPL	AILP	6.753	11.75/+0,7	7.10/+0,7	12.40	1.75	52.61	15.16/+0,4	33.43	4.60	48.05	4:55.17
5.	Vicente Guardiola	MURC	UCAM	6.419	11.52/-2,6	6.98/+2,1	10.89	1.84	51.39	16.08/+0,4	32.96	4.00	42.75	4:59.27
6.	Santiago Ferrer	GALI	SGIP	6.327	11.71/+0,7	6.31/+0,3	10.86	1.84	53.00	16.55/-1,9	29.81	4.50	44.24	4:39.07
7.	Salvador González	CATA	EMO	6.090	12.03/+0,7	6.07/+1,6	12.47	1.72	54.26	16.32/+0,4	36.04	4.00	45.96	4:54.59
8.	Asier San Sebastián	GUIP	ATSS	6.063	11.81/-2,6	6.69/+1,2	8.89	1.78	52.49	16.87/-1,9	28.25	4.00	47.56	4:42.75
9.	Francisco González	TENE	CEAT	5.890	11.61/+0,7	6.38/+0,4	10.71	1.66	53.22	17.12/-1,9	30.44	3.80	41.46	4:42.01
10.	David Ferrer	GALI	ADOR	5.718	11.51/-2,6	6.79/+0,9	9.08	1.72	51.77	18.43/-1,9	30.18	4.20	42.48	5:34.97
11.	Imanol Cardona	CATA	BARB	5.433	11.47/+0,7	6.39/+0,9	12.96	1.75	51.83	desc./+0,4	35.35	3.60	41.09	5:14.13

3.	Nerja Atletismo - Cueva de Nerja-UMA	NERJ	41.75	(Fernando Pérez, Josué Mena, Juan Pablo Acuña, Antonio Fernández)
4.	C.A.Benacantil Puerto de Alicante	BEPA	42.04	(Eusebio Cáceres, Theo Félix Mensah, Manuel Ramírez, Baba Fusein Awo (GHA))
5.	Agrupación Deportiva Marathon	ADMA	42.05	(Alejandro Lozano, Rubén Salinas, Alberto Dorrego, Freddy Eduardo Quintero (ECU))
6.	Club Atletismo Jaén - Unicaja Atletismo CJJA	CJJA	43.66	(Juan Ramón Barragán, Emilio Esparcia, Alberto Muñoz, José María Peña)
7.	Fent Cami-Mislata	FENC	43.74	(Sergio Mariscal, Fernando Campo, Rafael Rico, José Luis Ortega)
8.	Club Atletismo Alcorcón	ALCR	44.68	(Carlos Gavilán, Javier Palacio, Carlos Martínez, Carlos Casado)

4x400m (26)

1.	Club Atletisme Castelló - Playas de Castellón	PLCS	3:10.44	(Miquel Castillo, Diego Cabello, Ignacio Laguna, Yéimer López García (CUB))
2.	Agrupación Deportiva Marathon	ADMA	3:12.39	(Adrián González, Javier Cartagena, Miguel Cartagena, Youness Belkaifa (MAR))
3.	C.A.Benacantil Puerto de Alicante	BEPA	3:13.90	(Onyemachi Audu Erete (NGR), José Fernando Díez, Enrique González, Alejandro Liñán)
4.	Fútbol Club Barcelona	FCLB	3:14.28	(Juan Enrique Vallés, Francisco Roldán, Ugaitz Pérez, Samuel Carnicero)
5.	Nerja Atletismo - Cueva de Nerja-UMA	NERJ	3:14.28	(Alejandro Tomé, Eulogio Sánchez, El Mehdi Laabar (MAR), Antonio Fernández)
6.	Grupo ISN Navarra - Pamplona Atlético PAMA	PAMA	3:17.44	(Iñaki López Pascual, Jordi Urbiola, Sergio Fernández, Javier Sanz)
7.	Juventud Atlética de Sabadell	JATS	3:17.97	(Xavier Carrión, Sergio Ruiz, Daniel Peula, Miguel Quesada)
8.	Club Atletismo Alcorcón	ALCR	3:19.00	(Rubén Álvarez, Juan López, Guillermo Rojo, Miguel Ángel Lira)

Decatlón (25/26)

MUJERES

100m

Eliminatorias (25) - Clasifican las 2 primeras de cada serie y los 2 mejores tiempos

Elim.1 (+0,8): 1. Cortacero 12.07 - 2. Itoya 12.08 - 3. Salmerón 12.29 - 4. Lidia Casal GALI (RIAF) 12.36 - 5. María de Frutos SEGO (CAUV) 12.52 - 6. María López VALE (PLCS) 13.29

Elim.2 (-0,9): 1. Montaner 12.02 - 2. Santiago 12.15 - 3. Furundarena 12.20 - 4. María Isabel Pérez CADI (NERJ) 12.35 - 5. Ana Martín-Sacristán VALE (PLCS) 12.46 - 6. Eva Martín CATA (FCLB) 12.59 - 7. Sandra Pérez CREA (ADMA) 12.62

Elim.3 (+0,2): 1. Navas 12.31 - 2. Canet 12.45 - 3. Maitane Iruetagoiena GUIP (ATSS) 12.53 - 4. Lorena Laz CADI (NERJ) 12.65 - 5. Paloma Díez MADR (PLCS) 12.81 - 6. Cristina Galán CATA (FCLB) 13.15

Final (25) (+0,7)

1.	Concepción Montaner	VALE	ATLE	11.99
2.	Juliet Itoya	MADR	ADMA	12.08
3.	Sara María Santiago	LPAL	AILP	12.08
4.	Alazne Furundarena	GUIP	ATSS	12.17
5.	María Cabeza Navas	JAEN	CJJA	12.18
6.	María del Pilar Cortacero	GRAN	NERJ	12.20
7.	Julia Canet	VALE	VATM	12.36
8.	María José Salmerón	MURC	OVAT	12.42

200m

Eliminatorias (26) - Clasifican las 3 primeras de cada serie y los 2 mejores tiempos

Elim.1 (+2,9): 1. Martínez 24.76 - 2. Casal 24.90 - 3. Cortacero 25.07 - 4. López 25.18 - 5. Sandra Pérez CREA (ADMA) 25.82

Elim.2 (+0,1): 1.Santiago 24.73 - 2. Díez 25.24 - 3. García 25.53 - 4. Laz 25.64 - Laura Hernández CATA (FCLB) desc. (162.7)

Final (26) (-1,2)

1.	Sara María Santiago	LPAL	AILP	24.16
2.	Plácida Azahara Martínez	CATA	FCLB	25.00
3.	María del Pilar Cortacero	GRAN	NERJ	25.01
4.	Lidia Casal	GALI	RIAF	25.12
5.	Andrea Díez	CATA	FCLB	25.15
6.	Araceli López	CORD	NERJ	25.49
7.	Lorena Laz	CADI	NERJ	25.63
8.	Yolanda García	MADR	ADMA	25.82

400m

Eliminatorias (25) - Clasifican las 2 primeras de cada serie y los 2 mejores tiempos

Elim.1: 1. Oji 55.94 - 2. Caldas 56.33 - 3. Torres 56.33 - 4. Carolina Pacheco MADR (ADMA) 57.78 - 5. María Jesús Allamou HUEL (CJJA) 58.33 - 6. Yolanda Badia RAG (PZOI) 1:00.70

Elim.2: 1. Indira Terrero Letuce (CUB) VALE (VATM) 54.87 - 2. Romero 56.86 - 3. Ferreiros 57.73 - 4. Paula María Caminero LEON (SPRL) 58.85 - 5. Marta Fernández ASTU (BEPA) 59.26 - 6. Sara Ortega SEVI (NERJ) 1:01.86

Elim.3: 1. Bokesa 56.66 - 2. Díaz 57.01 - 3. Andrés 57.31 - 4. Laura Bueno GRAN (CIGR) 57.94 - 5. María Victoria Priego MADR (ADMA) 58.94 - 6. Laura García GALI (CELV) 59.30

Final (26)

1.	Aauri Lorena Bokesa	MADR	VATM	53.94
2.	Oyididya Oji	CATA	AEHO	55.79
3.	Natalia Romero	JAEN	CJJA	55.81
4.	Esperanza Caldas	GALI	RIAF	56.12
5.	Teresa Torres	MADR	BEPA	56.78
6.	Candela Díaz	GALI	RIAF	56.82
7.	María Andrés	SORI	BEPA	57.22
8.	Paula Ferreiros	GALI	SFLU	58.11



Concha Montaner apostó este año por su punta de velocidad logrando el título de 100m y tan contenta.

800m (26)

1.	Khadija Rahmouni	MADR	ADMA	2:06.77
2.	Isabel Macías	ARAG	VATM	2:06.82
3.	Belit Solar	VIZC	BIDZ	2:08.35
4.	María Carmen González	CATA	LAIE	2:08.69
5.	Marie Stephanie Thomas (GBR)	CATA	CJJA	2:08.91
6.	Patricia Conde	RIOJ	CORV	2:09.77
7.	Ana Gayarre	NAVA	PAMA	2:09.95
8.	Ana María Fernández-Quejo	MADR	ADMA	2:10.44
9.	Victoria Sauleda CATA (LAIE)	2:10.81	-	10. Shawnee Johnson SORI (SCOR) 2:12.36 - 11. Alba López HUEL (CJJA) 2:13.62 - 12. Beatriz Valiente ASTU (ATSS) 2:16.38

Tiempo intermedio: 400m: Johnson 1:04.33

1.500m (25)

1.	Natalia Rodríguez	CATA	NIKE	4:24.95
2.	Isabel Macías	ARAG	VATM	4:25.84
3.	Solange Andreia Pereira	GALI	BIKT	4:26.00
4.	Iris María Fuentes-Pila	CANT	SATX	4:28.34
5.	Elena García	MADR	VATM	4:31.27
6.	Leticia Fernández	GALI	GAPO	4:36.35
7.	Laura Méndez	VALE	PLCS	4:36.91
8.	María del Pilar García	SALA	BIDZ	4:38.80
9.	Blanca Fernández LEON (SPRL)	4:40.73	-	10. Paula Viviana Ramírez MALA (CJJA) 4:41.57 - 11. Emma Almagro CATA (AACA) 4:43.00 - 12. Noelia Pacheco MADR (SCOR) 4:48.58 - 13. María Asensio VALL (CITO) 4:51.38

Tiempos intermedios: 400m: García 1:18.38; 800m: García 2:31.05; 1.200m: Rodríguez 3:40.89



Natalia Rodríguez recuperó la hegemonía en 1.500m que había perdido ante Isabel Macías el año anterior, aquí ahora segunda.

5.000m (26)

1.	Nuria Fernández	MADR	NIKE	17:02.78
2.	Paula González	CANT	PIEL	17:07.63
3.	Cristina Jordán	EXTR	SEO	17:08.40
4.	María Luisa Casanueva	ARAG	RIAF	17:10.36
5.	Nuria Lugueros	LEON	CAUV	17:13.12
6.	Miriam Ortiz	CATA	AACA	17:18.54
7.	Esther Navarrete	GALI	CELV	17:19.29
8.	Jimena Martín	BURG	OVAT	17:38.29
9.	Irene Pelayo	CANT (PIEL)		17:41.39
10.	Pilar Fernández	MADR (BIDZ)		17:41.85
- María Luisa Larraga ARAG (SCOR) n.				
<i>Tiempos intermedios: 1.000m: Ortiz 3:53.75; 2.000m: Ortiz 7:16.02, 3.000m: Ortiz 10.44.33; 4.000m: Jordán 14:04.58</i>				

100m vallas

Eliminatorias (25) - Clasifican las 3 primeras de cada serie y los 2 mejores tiempos

Elim.1 (+0,2): 1. Valderrama 14.58 - 2. Lorente 14.68 - 3. Fuentes 14.70 - 4. Ocete 14.94 - 5. Del Río 15.05 - 6. Teresa Rodríguez GALI (CAUV) 15.75
Elim.2 (-0,6): 1. Almarcha 14.74 - 2. Ortega 14.78 - 3. Bárcena 14.82 - 4. Araceli Rojo MURC (PAMA) 15.72 - 5. Antia Martínez GALI (GAPO) 15.84 - 6. Emma Valencia GALI (CELV) 16.08

Final (25) (+1,9)

1.	Desirée Valderrama	MALA	NERJ	14.27
2.	Irene Almarcha	SEVI	PLCS	14.45
3.	María Ángeles Fuentes	CATA	AACA	14.48
4.	Irene Ocete	GRAN	CMOT	14.65
5.	Patricia Lorente	RIOJ	ATSS	14.66
6.	Cristina Bárcena	CATA	PAMA	14.71
7.	Patricia Ortega	RIOJ	ATSS	15.26
	Tamara del Río	CATA	AACA	desc. (169.7)

400m vallas

Eliminatorias (25) - Clasifican las 2 primeras de cada serie y los 2 mejores tiempos

Elim.1: 1. Ortega 1:01.60 - 2. Serrano 1:02.03 - 3. Beatriz Bachero SEVI (CJJA) 1:04.27 - 4. Beatriz Rubio CANT (PIEL) 1:04.77 - 5. Maryia Roshchyn ARAG (JACA) 1:06.30 - 6. Claudia Illa CATA (ATPA) 1:11.25
Elim.2: 1. Sotomayor 59.57 - 2. Guerrero 1:02.86 - 3. Muriedas 1:03.68 - 4. Rosa Blanca González ALIC (RIAF) 1:04.87 - 5. Estela Guisado CORD



Trabajada victoria de Zulema Fuentes-Pila en los 3.000m obstáculos.

(TROT) 1:05.73 - 6. Ainara Andrea Acevedo CATA (MOLV) 1:06.35 - Laura Gloria Moneo NAVA (PAMA) ab.

Elim.3: 1. Vallés 1:01.71 - 2. Hernández 1:02.07 - 3. Fernández 1:02.35 - 4. Adhara Barril CATA (AACA) 1:04.94 - 5. Elisa del Estal CANT (PIEL) 1:05.73 - Elisa Cortés ARAG (SCOR) 1:07.05

Final (26)

1.	Laura Natalí Sotomayor	MADR	BEPA	58.15
2.	Olga Ortega	CATA	VATM	58.59
3.	Elia Vallés	CATA	ATPA	1:00.55
4.	Prudencia Guerrero	MURC	UCAM	1:01.64
5.	María Caridad Hernández	MURC	VATM	1:01.69
6.	Paulette Natacha Fernández	ASTU	OVAT	1:02.06
7.	Ana María Muriedas	CANT	PIEL	1:05.03
	Carlota Serrano	MADR	ADMA	n.

3.000m Obstáculos (25)

1.	Zulema Fuentes-Pila	CANT	PIEL	10:09.40
2.	Eva Arias	CATA	VATM	10:10.81
3.	María Teresa Urbina	EXTR	FCLB	10:18.16
4.	Fabiana Lafuente	MADR	SCOR	10:24.54
5.	Raquel Gómez	EXTR	PAMA	10:27.62
6.	Concepción Hidalgo	EXTR	CEAT	10:33.45
7.	Marta Galimany	CATA	AACA	10:35.62
8.	Penélope Raquel Baños	GUIP	ATSS	10:38.92

HISTORIA DE LOS CAMPEONATOS DE ESPAÑA ABSOLUTOS AL AIRE LIBRE

9. Jimena Martín BURG (OVAT) 10:48.54 - 10. Vanessa Pacha NAVA (HIRH) 10:52.95 - 11. Iraia García VIZC (BIDZ) 10:56.14 - 12. Isabel María Bausán JAEN (CJJA) 10:58.79 - 13. Raquel Landín VALE (BEPA) 11:04.73 - 14. Clara Simal MADR (ADMA) 11:06.05 - 15. Bárbara Ramón CATA (ACA) 11:34.52 - 16. Judith Sánchez MADR (ADMA) 12:03.52

Tempos intermedios: 1.000m: Urbina 3:26.15; 2.000m: Urbina 6:50.20

Altura (26)

1.	Ruth Beitia	CANT	PIEL	1.96
	(1.86-1 / 1.92-1 / 1.96-1 / 2.01-xxx)			
2.	Gema Martín-Pozuelo	CREA	VATM	1.86
	(1.72-1 / 1.76-1 / 1.80-1 / 1.83-2 / 1.86-3 / 1.88-xxx)			
3.	Claudia García	CATA	FCLB	1.83
	(1.68-1 / 1.72-1 / 1.76-2 / 1.80-2 / 1.83-2 / 1.86-xxx)			
4.	Raquel Álvarez	ZAMO	VATM	1.80
	(1.72-2 / 1.76-1 / 1.80-2 / 1.83-xx / 1.86-x)			
5.	Cristina Ferrando	CAST	PLCS	1.76
	(1.64-1 / 1.68-1 / 1.72-1 / 1.76-1 / 1.80-xxx)			
6.	María Priscilla Schlegel	ASTU	BEPA	1.72
	(1.64-1 / 1.68-3 / 1.72-1 / 1.76-xxx)			
7.	Beatriz Ferrando	CAST	PLCS	1.68
	(1.64-1 / 1.68-1 / b1.72-xxx)			
8.	Paula Ferreiros	GALI	SFLU	1.68
	(1.64-1 / 1.68-3 / 1.72-xxx)			
9.	Carolina Bonmatí ALIC (BEPA)	1.64	(1.64-2 / 1.68-xxx)	

Pértiga (25)

1.	Anna María Pinero	CATA	VATM	4.11
	(3.61-1 / 3.81-2 / 4.01-3 / 4.11-1 / 4.16-xxx)			
2.	Naróa Agirre	GUIP	ATSS	4.11
	(3.71-1 / 3.91-3 / 4.01-1 / 4.11-2 / 4.16-xxx)			
3.	Carla Franch	SORI	PLCS	3.91
	(3.91-1 / 4.01-x / 4.11-xx)			
4.	Marta Casanova	MALA	NERJ	3.81
	(3.61-2 / 3.81-2 / 3.91-xxx)			
5.	Marina Ribas	LEON	SPRL	3.81
	(3.61-2 / 3.71-2 / 3.81-2 / 3.91-xxx)			
6=.	Saioa Ortiz	NAVA	PAMA	3.71
	(3.71-1 / 3.91-xxx)			
6=.	Jésica Soto	CATA	PIEL	3.71
	(3.61-1 / 3.71-1 / 3.81-xxx)			
8.	Ángela Arias	LEON	VATM	3.71
	(3.61-3 / 3.71-2 / 3.81-xxx)			
9.	Verónica López CADI (NERJ)	3.61	(3.41-1 / 3.61-3 / 3.71-xxx)	
10.	Laura Izquierdo NAVA (PAMA)	3.41	(3.41-1 / 3.61-xxx)	
	- Raquel Cosme CATA (ACA) sm (3.61-xxx)			

Longitud (26)

1.	María del Mar Jover	ALIC	VATM	6.47/-0,5
	(4.96/+0,3 - 6.25/-0,2 - x - x - 6.24/-0,7 - 6.47/-0,5)			
2.	Concepción Montaner	VALE	ATLE	6.43/+0,9
	(6.12/+0,7 - 6.20/-0,1 - 6.43/+0,9 - 6.34/+0,1 - x - 6.31/-0,4)			
3.	Juliet Itoya	MADR	ADMA	6.05/+0,5
	(6.05/+0,5 - 5.90/+0,7 - 6.03/-0,4 - 4.59/-0,4 - x - 4.94/-0,8)			
4.	Olatz Arrieta	GUIP	BIDA	5.89/+1,0
	(5.74/+1,5 - 5.89/+1,0 - 5.79/-0,1 - x - x - x)			
5.	Patricia Sarrapio	MADR	VATM	5.87/-0,6
	(x - 5.87/-0,6 - x - 5.76/+0,8 - x - x)			
6.	Viena Campos	CATA	FCLB	5.85/-1,0
	(5.49/-0,8 - 5.51/-1,0 - 5.84/-0,7 - 5.78/-0,2 - 5.86/-1,0 - x)			
7.	Tamara del Río	CATA	ACA	5.76/0,0
	(5.76/0,0 - 5.51/-1,6 - 5.74/-0,4 - 5.46/-1,1 - x - 5.57/-0,3)			
8.	Ana Martín-Sacristán	VALE	PLCS	5.76/+0,5
	(5.62/+0,8 - x - x - x - 5.76/+0,5 - x)			
9.	Leticia Gil GALI (ADOR)	5.58/+0,9	(x - 5.58/+0,9 - 5.46/-0,4)	
10.	Zuriñe Celis ASTU (CAUO)	5.58/+1,4	(5.58/+1,4 - 5.30/-1,1 - x)	
11.	Cecilia Briones ALIC (BEPA)	5.46/-1,6	(x - 5.46/-1,6 - x)	
12.	Romina Heis ALIC (BEPA)	5.41/-0,7	(5.20/-0,5 - 5.41/-0,7 - x)	



Anna María Pinero revalidó su título en pértiga logrado el año anterior.

Triple (25)

1.	Patricia Sarrapio	MADR	VATM	13.74/-0,3
	(13.40/+2,0 - 13.74/-0,3 - x - 13.52/+0,1 - x - x)			
2.	Débora Calveras	CATA	FCLB	12.98/-1,8
	(12.18/-0,1 - 12.59/-1,3 - 12.98/-1,8 - x - x - 12.58/-0,7)			
3.	Rebeca Azcona	NAVA	PAMA	12.79/+0,1
	(12.48/-2,4 - x - 12.64/-1,3 - 12.48/-0,2 - 12.79/+0,1 - 12.46/-4,3)			
4.	Ruth Marie Ndoumbe	SORI	VATM	12.58/+0,6
	(12.58/+0,6 - x - 12.18/-2,8 - x - x - x)			
5.	María del Mar López-Navarro	MURC	EUTY	12.06/+0,6
	(12.06/+0,6 - 11.58/-0,1 - x - 11.76/0,0 - 11.84/-1,5 - 11.76/-0,7)			
6.	Andrea Calleja	MADR	ADMA	12.04/-1,7
	(x - 12.02/-3,3 - x - 12.04/-1,7 - x - x)			
7.	Nicoleta Busuioc (ROU)	MADR	GSDI	11.77/-1,1
	(x - 11.59/+0,4 - 11.77/-1,1)			
8.	Sara Cano	MADR	PLCS	11.60/+0,9
	(x - x - x - 11.60/+0,9 - 11.37/-0,5 - x)			
9.	Lucía Pérez SORI (BEPA)	11.50/-1,8	(x - x - x - 11.50/-1,8 - x - x)	

Peso (26)

1.	Úrsula Ruiz	CREA	FCLB	16.95
	(x - x - 15.45 - x - 16.62 - 16.95)			
2.	Nazaret Viesca	ASTU	PAMA	14.98
	(13.90 - 14.72 - x - 14.98 - 14.52 - 14.76)			
3.	María Belén Toimil	GALI	PLCS	14.91
	(14.74 - 14.64 - x - x - 14.33 - 14.91)			
4.	Patricia Heredia	ARAG	SCOR	14.18
	(14.18 - 13.68 - 13.79 - x - 13.84 - 13.21)			

HISTORIA DE LOS CAMPEONATOS DE ESPAÑA ABSOLUTOS AL AIRE LIBRE

5.	María Lorena Aguilar	MALA	NERJ	13.41
	(12.94 - 13.41 - 13.15 - x - 13.14 - p)			
6.	Ana Pardo	MADR	ADMA	13.18
	(12.81 - 13.18 - 12.55 - 12.49 - 13.09 - x)			
7.	Elena Gutiérrez	CANT	PIEL	12.95
	(12.69 - 12.80 - 12.71 - 12.95 - x - 12.93)			
8.	Amalia Dublang	GUIP	ATSS	12.95
	(x - 11.53 - 12.95 - x - x - 12.54)			
9.	Valentina Marzari	TENE (CEAT)	12.15	(11.70 - 12.05 - 12.15)
	- 10. Cristina Benavides	GRAN (NERJ)	12.03	(12.03 - 11.94 - 11.79)
	- 11. Lucía Sánchez	ALIC (PLCS)	10.86	(10.86 - x - 10.65)

Disco (26)

1.	Sabina Asenjo	LEON	FCLB	55.32
	(53.36 - 52.52 - 53.51 - 53.02 - 53.89 - 55.32)			
2.	Haja Gerewu	CATA	FCLB	47.91
	(47.61 - 47.35 - x - x - 46.79 - 47.91)			
3.	María Belén Toimil	GALI	PLCS	46.94
	(46.10 - 46.94 - x - 46.07 - x - x)			
4.	Inés Venero	LEON	OVAT	46.77
	(46.68 - x - x - x - 44.39 - 46.77)			
5.	María Hernández	ALIC	BEPA	46.49
	(x - 38.96 - 46.49 - 44.61 - 43.55 - 46.20)			
6.	June Kintana	NAVA	PAMA	45.81
	(43.30 - x - 44.78 - 44.51 - x - 45.81)			
7.	María Lorena Aguilar	MALA	NERJ	45.22
	(44.75 - x - x - 45.22 - 43.77 - x)			
8.	Marina Muzas	CATA	UGEB	44.58
	(x - 40.82 - 44.58 - 43.27 - 43.29 - 44.41)			
9.	Elena López	VALE (VATM)	40.56	(37.64 - 40.56 - 38.84)
	- Mar Morant	VALE (BEPA) sm (x - x - x)	- María José Gómez	MALA (NERJ) ab. (x - ab.)

Martillo (25)

1.	Berta Castells	CATA	VATM	68.35
	(68.35 - 67.43 - 66.88 - 64.60 - x - 66.25)			
2.	Laura Redondo	CATA	FCLB	64.82
	(62.02 - 64.23 - x - 62.22 - 62.06 - 64.82)			
3.	Lidia Gómez	CATA	AACA	55.00
	(55.00 - 53.78 - 50.24 - 50.68 - 53.44 - 51.10)			
4.	María Carmen Vidal	CAST	PLCS	54.33
	(48.21 - 52.03 - 54.33 - 51.10 - 52.82 - 53.17)			
5.	Gemma Fiblá	CATA	FCLB	51.27
	(50.45 - 51.27 - 48.78 - 48.76 - x - x)			
6.	Jénifer Nevado	CATA	ATSS	50.97
	(49.79 - 50.97 - x - 50.01 - 50.92 - x)			
7.	Erika Soriano	ALIC	VATM	50.75
	(x - 49.10 - 50.75 - x - 48.46 - 48.98)			
8.	Sara Arosa	GALI	CELV	50.58
	(50.58 - x - x - 50.25 - x - 48.81)			
9.	María Barbaño Acevedo	EXTR (BEPA)	50.27	(x - 49.00 - 50.27)
	- 10. Cristina Santiago	MADR (BEPA)	48.04	(48.04 - x - x)
	- 11. Laura Rey	CATA (BIDZ)	43.14	(43.14 - x - x - p)
	- Irene Ramos	CATA (AACA) sm (x - x - x)		

Jabalina (25)

1.	Nora Aida Bicet	VIZC	VATM	56.50
	(x - 53.26 - 56.50 - 56.10 - 54.64 - 54.39)			
2.	Arantza Moreno	VIZC	BIDZ	49.90
	(39.58 - 49.90 - 44.04 - 43.68 - 42.33 - 47.88)			
3.	Elia Pascual	CATA	IGUA	49.79
	(46.27 - 43.91 - 47.78 - 44.50 - 49.79 - 45.83)			
4.	Lorea Olóriz	NAVA	PAMA	49.08
	(x - 47.30 - 42.59 - 43.82 - 49.08 - 45.12)			
5.	Lidia Parada	GALI	BRBZ	47.39
	(46.92 - 44.95 - 47.39 - 46.13 - 46.53 - x)			
6.	Carmen Sánchez	ASTU	PLCS	46.72
	(x - 44.36 - 44.58 - x - 45.19 - 46.72)			
7.	Nuria Ferrer	CATA	AACA	46.43



Tercer título en 10.000m marcha para Beatriz Pascual.

	(42.98 - 42.11 - 43.57 - 46.43 - 45.71 - 43.27)			
8.	Niria Pascual	CATA	IGUA	45.03
	(42.15 - 42.11 - 40.00 - 45.03 - 44.77 - 42.82)			
9.	Cristina Santiago	MADR (BEPA)	38.14	(x - 38.14 - x)
	- 10. Lucía Sánchez	ALIC (PLCS)	36.07	(35.95 - 32.78 - 36.07)

10.000m marcha (25)

1.	Beatriz Pascual	CATA	VATM	43:18.97
2.	María José Poves	ARAG	SCOR	44:22.59
3.	Julia Takacs	MADR	BEPA	46:00.46
4.	Ainhoa Pinedo	CADI	ADMA	46:10.56
5.	Eva María Iglesias	GALI	BIDZ	46:30.50
6.	Myriam Fernández	ARAG	SCOR	50:49.64
7.	María Dolores Marcos	ALIC	MILL	51:13.06
8.	Laura Gutiérrez de Tena	EXTR	CEAT	53:06.13
9.	Andrea Cabré	CAST (PLCS)	53:07.47	- 10. Carla Santaelena
	SEGO (ASEG)		56:18.63	

Tiempos intermedios (todos de Pascual): 1.000m: 4:35.98; 2.000m: 8:54.59; 3.000m: 13:15.28; 4.000m: 17:33.35; 5.000m: 21:50.86; 6.000m: 26:09.42; 7.000m: 30:26.94; 8.000m: 34:46.41; 9.000m: 39:04.92

4x100m (26)

1.	Nerja Atletismo - Cueva de Nerja-UMA	NERJ	47.38
	(Lorena Laz, María del Pilar Cortacero, Araceli López, María Isabel Pérez)		
2.	Agrupación Deportiva Marathon	ADMA	47.74
	(Mónica Rayón, Sandra Pérez, Yolanda García Suárez, Juliet Itoya)		
3.	Atlético San Sebastián	ATSS	47.81

HISTORIA DE LOS CAMPEONATOS DE ESPAÑA ABSOLUTOS AL AIRE LIBRE

	(Ane Bengoa, Alazne Furundarena, Maitane Iruetagoiena, Patricia Ortega)				2. Club Atletismo Jaén - Unicaja Atletismo CJJA (Alba López, Marie Stephanie Thomas (GBR), Beatriz Bachero, Natalia Romero)	3:47.87
4.	Fútbol Club Barcelona	FCLB	48.18		3. Agrupación Deportiva Marathon (Carolina Pacheco, Yolanda García, María Victoria Priego, Khadija Rahmouni)	ADMA 3:48.61
5.	(Paula Llistosella, Cristina Lara, Cristina Galán, Plácida Azahara Martínez)				4. C.A.Benacantil Puerto de Alicante (María Andrés, Marta Fernández, Sanae Zouine (MAR), Laura Natali Sotomayor)	BEPA 3:48.86
6.	Club Atletisme Castelló - Playas de Castellón	PLCS	49.05		5. Piélagos Inelecma (Ana María Muriedas, Adriana Cagigas, Beatriz Rubio, Leyre Martín)	PIEL 3:53.99
7.	(María López, Paloma Díez, Irene Almarcha, Ana Martín-Sacristán)				6. Fútbol Club Barcelona (Esther Guerrero, Marina Guerrero, Laura Hernández, Eva Martín)	FCLB 3:57.23
8.	C.A.Benacantil Puerto de Alicante	BEPA	49.27		7. Agrupación Atlética Catalunya (Adhara Barril, María Angeles Fuentes, Marta Galimany, Emma Almagro)	AACA 4:03.02
9.	(Romina Heis, Caridad Jerez, Cecilia Briones, María Quetglás)				8. Atletismo Bidezabal (Yaiza Pérez, Bellit Solar, María del Pilar García, Pilar Fernández)	BIDZ 4:16.02
10.	C.D.Sprint Atletismo León	SPRL	52.37			
11.	(Saray García, Paula María Caminero, Clara Llamazares, Raquel Álvarez)					
12.	Club Atletismo Valencia Terra i Mar	VATM	desc. (170.7)			
13.	(María del Mar Jover, Indira Terrero (CUB), Julia Canet, Ruth Marie Ndoumbe)					

4x400m (26)

1.	Club Atletismo Valencia Terra i Mar	VATM	3:42.01	(Aauri Lorena Bokesa, Olga Ortega, María Caridad Hernández, Indira Terrero (CUB))
----	-------------------------------------	------	---------	---

Heptatlon (25/26)

1.	Laura Ginés	ARAG	SCOR	5.501	14.62/-3,2	1.68	12.44	25.24/+0,2	5.58/+3,2	41.43	2:21.29
2.	Caridad Jerez	BALE	BEPA	5.021	14.29/-3,2	1.68	9.65	25.56/+0,2	5.38/-0,2	32.71	2:28.07
3.	Cristina Teixeira	MADR	SCOR	4.942	14.94/0,0	1.71	12.14	27.53/+2,1	5.41/-0,5	36.16	2:36.04
4.	Alba Miralles	CAST	PLCS	4.809	15.43/-3,2	1.47	11.36	27.26/+2,1	5.44/+1,5	38.05	2:20.78
5.	Carmen Romero	SORI	SCOR	4.769	15.68/0,0	1.68	10.03	26.98/+2,1	5.25/+1,2	30.79	2:20.19
6f.c.	Sanae Zouine (MAR)	VALE	COLV	4.769	14.99/0,0	1.50	9.62	26.74/+0,2	5.36/+0,7	27.37	2:25.78
7.	Yanira Soto	FUER	MOJA	4.537	15.71/-3,2	1.53	9.37	26.58/+0,2	5.15/+2,3	30.13	2:24.77
8.	Cristina Sinisterra	VALE	SITG	4.480	15.84/-3,2	1.56	8.40	27.67/+2,1	5.16/+3,2	36.33	2:27.64
9.	María del Mar Velasco	CORD	PRIO	4.428	15.97/0,0	1.53	10.21	26.99/+0,2	4.78/-0,43	2.41	2:44.62
10.	Olatz Egiguren	VIZC	BIDZ	4.172	15.54/0,0	1.50					
11.	Estefanía Estrella Fortes	CORD	AACA	-	15.35/-3,2	0					

MEDALLERO DE CLUBES

		O	P	B	TT	
1.	Valencia Terra i Mar	VTM	9	5	0	14
2.	Playas de Castellón	CAS	6	7	5	18
3.	F.C. Barcelona	FCB	6	6	4	16
4.	CD Nike Running	NIK	3	1	2	6
5.	Piélagos Inelecma	PIE	2	1	0	3
6.	Cueva de Nerja-UMA	NER	2	0	3	5
7.	TenerifeCajaCanarias	TEI	2	0	2	4
8.	A.D. Marathon	ADM	1	4	3	8
9.	Puerto de Alicante OHL	OHL	1	1	3	5
10.	Simply-Scorpio 71	SCP	1	1	1	3
11.	UCAM-Athlete Cieza	ATH	1	1	0	2
	Otsu Colibri Guadaj	CAG	1	1	0	2
	C.A. L'Eliana	ELI	1	1	0	2
14.	CAI GC CajaCanarias	CAI	1	0	2	3
15.	At. Málaga	MAL	1	0	1	2
16.	ADA Calviá	CAL	1	0	0	1
	Centre Esp. Colivenc	CLC	1	0	0	1
	CA Lloret La Selva	LLO	1	0	0	1
	R.C. Celta	RCC	1	0	0	1
20.	Unicaja Atletismo	JAÉ	0	2	2	4
21.	Grupo ISN Navarra At.	PAM	0	2	1	3
22.	Ourense Academia Postal	OPO	0	2	0	2
23..	At. San Sebastián	ASS	0	1	1	2
	Bidezabal Atletismo	BID	0	1	1	2
25.	Atletismo Diego Ruiz	DRU	0	1	0	1
	ISS L'Hospitalet	ISS	0	1	0	1
	CAP Alcobendas	POP	0	1	0	1
	La Rioja Atletismo	RIO	0	1	0	1

S.G. Pontevedra	SGP	0	1	0	1
30. A.A.C. Catalunya	AAC	0	0	3	3
31. J.A. Sabadell	JAS	0	0	2	2
32. A.A. Palamós	ATP	0	0	1	1
Atletismo Bikila	BKT	0	0	1	1
C.A. Igualada	IGU	0	0	1	1
Juventud Guadix	JUV	0	0	1	1
Hinaco Monzón	MNZ	0	0	1	1
C. Dental Seoane Pamiñ	SEO	0	0	1	1

Total: 32 clubes

Clasificación por finalistas - Federaciones Autonómicas

1. CATALUÑA	257,5
2. MADRID	164
3. ANDALUCÍA	145
4. COM. VALENCIANA	134
5. CASTILLA Y LEÓN	115
6. GALICIA	113
7. CANARIAS	63
8. ARAGÓN	60
9. PAÍS VASCO	60
10. CASTILLA-LA MANCHA	50
11. CANTABRIA	43
12. MURCIA	40
13. EXTREMADURA	29
14. NAVARRA	26,5
15. ASTURIAS	25
16. ISLAS BALEARES	22
17. LA RIOJA	17

RUTH BEITIA, UNA DESPEDIDA DE IDA Y VUELTA

A finales de verano, con agosto agotándose en el calendario, la temporada de atletismo ya tiene aroma a despedida, a final. Buen momento para hacer balance de los meses pasados, para comenzar a planificar el curso siguiente y, en algunos casos, para intentar exprimir lo que queda de los últimos picos de forma en algunos de los meetings que aún ofrece el comienzo de septiembre, ya con cuentagotas.

En definitiva, buen momento para la melancolía, si lo que queda en el ambiente son despedidas y el recuerdo de unos Juegos Olímpicos recientemente finalizados.

“Me voy en la mejor temporada de mi vida”, declaró Ruth Beitia tras el Campeonato de España disputado en Pamplona que estuvo marcado por el anuncio de su retirada, justo después de ser cuarta en Londres 2012, a un solo paso de las medallas olímpicas.

“Estoy feliz por toda mi temporada y por toda mi vida deportiva tras 20 años con Ramón Torralbo, al que debo el 50% de mis éxitos. El último salto en Pamplona, en España, en la tierra de una gran amiga como Marta Mendía, con mucha parte de mi familia, de mis amigos y de mi grupo de entrenamiento, ha sido inolvidable. El público ha estado soberbio y cuando derribé el último listón sólo pensaba en correr a abrazarme con mi entrenador”, declaró la saltadora cántabra, sin saber todavía que por delante únicamente le esperaban unos meses sabáticos, de desconexión, en los que su entrenador iba a saber darla la distancia suficiente que necesitaba para después, con la llegada de las lluvias, convencerla para volver a saltar poco a poco, sin obsesiones, disfrutando de cada día y, casi sin querer, escribiendo una de las páginas más bonitas de la historia del atletismo español que culminaría cuatro años después, quién lo iba a decir, con el oro olímpico en Río 2016.

Antes de adelantar más acontecimientos, la temporada de 2012 había dejado un buen reguero de récords de España absolutos, con las marcas de 1:43.74 de Kevin López en Mónaco, de 76.21 de Javier Cienfuegos a principios de mayo en Salamanca, de 69.59 de Berta Castells en Manresa a finales de julio, de 5.860 de Laura Ginés en Barcelona, igualando el récord nacional de María Peinado en



Bendito cuarto puesto olímpico de Ruth Beitia en Londres que la hizo recapacitar, a partir de ahí llegó su época gloriosa en altura.

heptatlón, y de 31:47 de Marta Domínguez en 10 kilómetros en ruta. Y junto a ellos, otras mejores marcas españolas absolutas en distancias menos comunes como Antonio Reina en 600 metros (1:14.79), Ayad Lamdassem y Alessandra Aguilar en 10 millas (46:44 y 53:57) y Beatriz Pascual en 5.000 metros marcha (20:45.11).

Y sobre todo, la gran cita del año, los Juegos Olímpicos de Londres 2012 finalizaron sin ninguna medalla para el atletismo español y con cuatro puestos de finalistas (el mencionado cuarto puesto de Ruth Beitia, Miguel Ángel López quinto y Beatriz Pascual séptima, ambos en los 20 kilómetros marcha, y Frank Casañas séptimo en disco) dentro de un equipo formado por un total de 45 atletas (27 hombres y 18 mujeres), regresando a unos resultados que parecían ya parte del pasado y que no se veía desde Seul 1988.


Antes, y apretando aún más el calendario hasta el punto de obligar a dejar el Campeonato de España para después de la competición olímpica, el campeonato de Europa (27 de junio a 1 de julio) cambió de formato, pasando a disputarse cada dos años a pesar de coincidir con año olímpico y, en la edición celebrada en Helsinki, la selección española conquistó cinco medallas entre las que se encuentran el oro de Ruth Beitia en altura, las platas de Nuria Fernández y Luis Felipe Méliz en 1.500 metros y longitud respectivamente, y los bronce de David Bustos en 1.500 metros y Víctor García en 3.000 metros obstáculos.

En total, con la lógica y clara preeminencia olímpica, de las 22 pruebas que contaron con representación española en Londres (del 3 al 12 de agosto), 19 de ellas tuvieron en Pamplona como ganador a uno de los atletas de los que viajaron a Gran Bretaña en dicha especialidad, con las únicas sorpresas y salvedades, por el lado de las mujeres, de la victoria de Zulema Fuentes-Pila (10:09.40) en los 3.000 metros obstáculos (prueba en la que a Londres viajaron Diana Martín y Marta Domínguez), del triunfo de María del Mar Jover en longitud (6.47) frente a la olímpica Concha Montaner, y de la victoria de Nuria Fernández en su debut en los 5.000 metros (17:02,78), prueba en la que Judit Plá participó en la capital londinense, donde la propia Nuria Fernández corrió los 1.500 metros.

Entre los hombres, en Pamplona destacaron Ángel David Rodríguez (10.35 y 20.98) con su cuarto doblete consecutivo; el plusmarquista español Javier Cienfuegos con récord del campeonato incluido (74.44); Miguel Ángel López culminando el mejor verano de su vida tras ser quinto en Londres (40:25.31); Javier Bermejo (2.18) con su octavo título que le colocaba como el saltador español más laureado de la historia con 17 victorias entre pista cubierta y aire libre; y una buena nómina de jóvenes y prometedores atletas que lograron en la capital navarra su primera victoria en estos campeonatos, como Samuel García (46.77), David Bustos (3:45.93), Eusebio Cáceres (7.75), Vicente Docavo (16.62) y Jordi Sánchez (68.67).

El resto de ganadores fueron Luis Alberto Marco (1:47.77) de nuevo tras 2009; el veterano Manuel Ángel Penas estrenando palmarés (13:57.92); Jackson Quiñónez con su quinto título (13.72); Diego Cabello (50.61); Ángel Mullera (8:31.28); Igor Bychkov (5.46); Borja Vivas (19.44); Mario Pestano (63.28) y David Gómez (7.580).

Por el lado de las mujeres, junto a la despedida de Beitia y las sorpresas ya reseñadas, destacó el sorprendente título de Concepción Montaner en los 100 metros (11.99) tras siete títulos al aire libre en longitud y antes de caer en esta edición frente a Mar Jover; la primera victoria de Khadija Rahmouni en 800 metros (2:06.77); el nuevo e importante triunfo (el número nueve en su haber) de Natalia Rodríguez en 1.500 metros (4:24.95), con Isabel Macías segunda en las dos pruebas de mediofondo; la sorpresa de la mala-gueña Desiré Valderrama en 100 metros vallas; el primer título del nuevo reinado de Laura Natali Sotomayor en 400 metros vallas (58.15); la décima victoria consecutiva de Berta Castells (68.35); la victoria de Nora Aida Bicet (56.50) ante el enorme vacío dejado por Mercedes Chilla y el nuevo



Debut, victoria y título de Nuria Fernández en 5.000m

título de Beatriz Pascual, cerca de su propio récord (43:18.97).

El resto de victorias, junto al primer título de Sara María Santiago (24.16) y una nueva victoria de Anna María Pinero sobre Naroa Agirre (4.11) se repartieron entre habituales protagonistas con nombre propio: Aauri Lorena Bokesa (53.94), Patricia Sarrapio (13.74), Úrsula Ruiz (16.95), Sabina Asenjo (55.32) y Laura Ginés (5.501).

Los relevos vivieron la hegemonía del Playas de Castellón en hombres (40.31 y 3:10.44) y de los equipos de Cueva de Nerja – UMA (47.38) y Valencia Terra i Mar (3:42.01) en mujeres.



2013

93º Campeonato de España Absoluto

Alcobendas (27/28.7)

Polideportivo Municipal José Caballero

HOMBRES

100m

Eliminatorias (27) - Clasifican los 2 primeros de cada serie y los 2 mejores tiempos

Elim.1 (-1,0): 1. Burriel 10.58 - 2. Cáceres 10.62 - 3. Gavaldá 10.77 - 4. Sanz 10.81 - 5. Adrián Pérez FUER (TFCC) 10.97 - 6. Javier Planas MALA (ADMA) 11.00 - 7. José Antonio Vizueté VALE (FENC) 11.12 - 8. Sergi Tomás CATA (AACA) 11.26

Elim.2 (-0,4): 1. Rodríguez 10.46 - 2. Hortelano 10.55 - 3. Jorge del Río MADR (ADMA) 10.97 - 4. David Alejandro SALA (SGIP) 11.04 - 5. Juan Pablo Acuña MALA (NERJ) 11.12 - 6. Sergio San José VALL (CAUV) 11.14 - 7. Enrique Vázquez EXTR (PERC) 11.20 - 8. Iván Martínez VALE (FENC) 11.41

Elim.3 (-1,3): 1. Mpeso 10.72 - 2. Naugle 10.88 - 3. Rubén Pros CATA (FCLB) 10.89 - 4. Óscar Adrián López VALE (FENC) 10.90 - 5. Arián Olmos Téllez GRAN (GRJV) 10.97 - 6. Cristian Aragón ARAG (SCOR) 11.03 - 7. Pelayo Pelitero ASTU (PLCS) 11.09 - Eduard Viles CATA (IGUA) desc. (162.7)

Final (27) (+0,2)

1.	Ángel David Rodríguez	MADR	FCLB	10.26
2.	Bruno Hortelano	MADR	PLCS	10.43
3.	Adriá Burriel	CATA	MOLV	10.45
4.	Eusebio Cáceres	ALIC	COLV	10.45
5.	Alfredo Mpeso	MADR	ADMA	10.59
6.	Alberto Gavaldá	ARAG	PLCS	10.68
7.	Javier Sanz	NAVA	ARDO	10.70
8.	Albert Naugle	EXTR	PAMA	10.89

200m

Eliminatorias (28) - Clasifican los 3 primeros de cada serie y los 2 mejores tiempos

Elim.1 (-1,2): 1. Hortelano 21.56 - 2. San José 22.15 - 3. Robert Jinadu MADR (ADMA) 22.32 - 4. Enrique Vázquez EXTR (PERC) 22.38 - 5. Manuel Ramírez SORI (SCOR) 22.39 - 6. Aitor Zabala GUIP (TOLO) 22.49 - 7. Rubén Pros CATA (FCLB) 22.61

Elim.2 (-2,6): 1. Ramos 21.76 - 2. Salcedo 21.90 - 3. Mpeso 22.23 - 4. Mario López MADR (SPMD) 22.44 - 5. Óscar Adrián López VALE (FENC) 22.45 - 6. Albert Naugle EXTR (PAMA) 22.74 - 7. Borja del Castillo MADR (ALCR) 23.21

Elim.3 (-1,3): 1. Ruiz 21.43 - 2. Díez 21.84 - 3. Pérez 22.06 - 4. Sergio Rodríguez GALI (CICO) 22.46 - 5. José Antonio Vizueté VALE (FENC) 22.47 - 6. Cristian Aragón ARAG (SCOR) 22.56 - 7. Urko Azpilicueta NAVA (PAMA) 22.81

Final (28) (+1,9)

1.	Bruno Hortelano	MADR	PLCS	20.58
2.	Sergio Ruiz	CATA	JATS	20.86
3.	Iván Jesús Ramos	MADR	FCLB	20.90
4.	Alberto Salcedo	SEVI	SGIP	21.38
5.	Robert Díez	CATA	FCLB	21.66
6.	Edgar Pérez	CATA	AACA	21.79
7.	Alfredo Mpeso	MADR	ADMA	21.83
8.	Sergio San José	VALL	CAUV	21.93

400m

Eliminatorias (27) - Clasifican los 2 primeros de cada serie y los 2 mejores tiempos

Elim.1: 1. S. García 47.91 - 2. Arenas 48.12 - 3. Youness Belkaifa (MAR) CADI (CJJA) 48.13 - 4. Lucas Búa TOLE (FENC) 48.56 - 5. Eduardo Gallardo MADR (SGIP) 48.57 - 6. Juan Sarriá MALA (LAIE) 49.00 - 7. Albert Martínez CATA (FCLB) 49.04 - 8. Christian Barbero MADR (RSOC) 49.18

Elim.2: 1. Ujakpor 47.67 - 2. Fradera 47.99 - 3. Santiago Ezquerro RIOJ (CORV) 48.19 - 4. José Luis Alavés ALIC (FENC) 48.73 - 5. David Jiménez GRAN (CIGR) 49.47 - 6. Luis Denis Jiménez TENE (AILP) 49.51 - 7. Daniel Mateos EXTR (ADMA) 49.63 - 8. Agustín Chión CATA (AEHO) 50.26

Elim.3: 1. Briones 47.70 - 2. Alcaraz 47.83 - 3. Pérez 47.98 - 4. J.M. García 48.06 - 5. Onyemachi Audu Erete (NGR) CATA (FCLB) 48.64 - 6. Guillermo Rojo MADR (ALCR) 48.74 - 7. Daniel Funes ARAG (SCOR) 49.14 - 8. Javier Bazo RIOJ (RSOC) 49.75

Final (28)

1.	Samuel García	SMLP	TFCC	46.43
2.	Roberto Briones	RIOJ	CORV	46.87
3.	Mark Ujakpor	MADR	PLCS	47.16



David Bustos se impone en los metros finales del 1.500m a Arturo Casado que mientras tanto mira al tercero, Víctor José Corrales.

4.	Pau Fradera	CATA	FCLB	47.33
5.	Bertrán Alcaraz	MURC	UCAM	47.45
6.	Julio Arenas	MADR	ADMA	47.88
7.	Jesús Pérez	MADR	ADMA	47.98
8.	Juan Manuel García	HUEL	NERJ	48.33

800m

Eliminatorias (27) - Clasifican los 2 primeros de cada serie y los 2 mejores tiempos

Elim.1: 1. López 1:50.29 - 2. Fernández 1:50.81 - 3. Crespo 1:51.06 - 4. Daniel Andújar ALIC (PLCS) 1:51.07 - 5. Diego Cuadrado CANT (CAYH) 1:52.52 - 6. Javier Jurado CATA (JATS) 1:55.22 - 7. Enrique Morales HUEL (NERJ) 1:56.59

Tiempo intermedio: 400m: Fernández 56.40

Elim.2: 1. Marco 1:51.44 - 2. Laguna 1:51.63 - 3. Eduardo Suárez ASTU (SGIP) 1:52.09 - 4. Manuel Pancorbo JAEN (CJJA) 1:52.20 - 5. Jonathan Gaveta EXTR (ATBD) 1:52.45 - 6. Marcos Ramos MADR (ADMA) 1:52.70 - 7. Saúl Martínez SORI (ATSA) 1:53.27 - 8. Marcos Blanquino MADR (PAMA) 1:54.16

Tiempo intermedio: 400m: Laguna 56.29

Elim.3: 1. Rodríguez 1:50.25 - 2. Estévez 1:50.37 - 3. Roldán 1:50.56 - 4. Oriol Bonet CATA (LAIE) 1:51.42 - 5. Manuel Rodríguez ALME (CJJA) 1:51.81 - 6. Ayrton Azcue NAVA (ARDO) 1:52.60 - 7. Álvaro de Arriba SALA (RIOE) 1:53.63 - 8. Víctor José García SORI (CAMZ) 1:55.44

Tiempo intermedio: 400m: Rodríguez 55.09

Final (28)

1.	Kevin López	SEVI	NIKE	1:47.96
2.	Luis Alberto Marco	SEVI	NIKE	1:48.42
3.	Alejandro Rodríguez	CATA	AACA	1:49.43
4.	Alejandro Estévez	GRAN	PLCS	1:49.48
5.	Salvador Crespo	BALE	PITI	1:49.87
6.	Ignacio Laguna	MADR	FCLB	1:50.43
7.	Francisco Roldán	CATA	FCLB	1:51.31
8.	Pablo Fernández	BURG	UNBU	1:54.18

Tiempo intermedio: 400m: López 54.72

1.500m

Eliminatorias (27) - Clasifican los 4 primeros de cada serie y los 4 mejores tiempos

Elim.1: 1. Mechaal 3:49.02 - 2. Casado 3:49.23 - 3. Corrales 3:49.59 - 4.

Cortés 3:49.64 - 5. Antonio Abadía ARAG (SCOR) 3:50.33 - 6. Diego Ruiz BURG (DIRU) 3:50.84 - 7. Ricardo Rosado EXTR (RSOC) 3:51.35 - 8. Lio-nenç Sales CATA (FENC) 3:52.22 - 9. Iván Sáinz CANT (PIEL) 3:52.73 - 10. Ignacio Díaz-Cano CREA (PLCS) 3:55.54 - 11. Pablo Rodríguez AVIL (PRAV) 3:55.96 - 12. Daniel Arce BURG (UNBU) 3:56.82 - 13. Pablo Sánchez GRAN (BEPA) 3:57.60 - 14. Roberto Sotomayor MADR (PAMA) 3:59.17

Tiempos intermedios: 400m: Díaz-Cano 1:01.34; 800m: Díaz-Cano 2:07.56; 1.200m: Mechaal 3:08.70

Elim.2: 1. Alonso 3:47.57 - 2. Bustos 3:47.84 - 3. Imedio 3:47.86 - 4. Sáinz 3:47.92 - 5. Martínez 3:47.93 - 6. Abad 3:48.20 - 7. Riobó 3:48.25 - 8. Louah 3:48.52 - 9. Alberto Sábado ARAG (STAD) 3:48.70 - 10. David Lorenzo MADR (RSOC) 3:48.86 - 11. Álvaro Fernández MALA (NERJ) 3:50.81 - 12. Ignacio García RIOJ (FENC) 3:53.25 - 13. Mohamed Jebari CATA (LAIE) 3:55.95 - 14. Saúl Ordóñez LEON (ATSA) 4:01.65

Tiempos intermedios: 400m: Fernández 1:01.67; 800m: Fernández 2:02.76; 1.200m: Alonso 3:03.67

Final (28)

1.	David Bustos	BALE	NIKE	3:47.11
2.	Arturo Casado	MADR	ADIZ	3:47.39
3.	Víctor José Corrales	MADR	PLCS	3:47.49
4.	Adel Mechaal	CATA	ATPA	3:48.37
5.	Carlos Alonso	ASTU	CAUO	3:48.75
6.	Alberto Imedio	CREA	PACR	3:49.43
7.	Francisco Javier Abad	BURG	PLCS	3:49.91
8.	Fernando Sáinz	CANT	PIEL	3:50.03
9.	José Manuel Cortés MURC (SGRN) 3:50.80 - 10. David Martínez SORI (PIEL) 3:51.76 - 11. Abdeslam Louah CATA (FENC) 3:56.61 - 12. Víctor Riobó GALLI (NWBT) 4:04.07			

Tiempos intermedios: 400m: Cortés 1:02.30; 800m: Casado 2:07.19; 1.200m: Casado 3:07.27

5.000m (27)

1.	Aelemayehu Bezabeh	MADR	BIKT	13:35.59
2.	Iván Fernández	ALAV	BIKT	13:42.20
3.	Alejandro Fernández	GALI	NWBT	13:51.39
4.	Jesús España	MADR	NIKE	13:54.75
5.	Alberto Sánchez	AVIL	CITO	13:59.20
6.	Mohamed Marhoum	MADR	ADMA	14:21.30
7.	Miguel Ángel Barzola (ARG)	VALE	APOL	14:23.21
8.	Pablo Villalobos	EXTR	ADMA	14:31.99

9. Iván Zarco CATA (IGUA) 14:48.93 - 10. Borja Jerónimo García GUIP (PLCS) 15:06.80 - 11. Pablo Alonso ASTU (CAUO) 15:35.12 - Manuel Águila Penas GALLI (NWBT) ab. - Fernando Rodríguez ARAG (ADMA) ab. - Sergio Sánchez LEON (UAGD) desc. (32.2a) - Alberto Lozano ORI (ADMA) desc. (32.2a)

Tiempos intermedios (todos de Bezabeh): 1.000m: 2:42.66; 2.000m: 5:26.97; 3.000m: 8:12.63; 4.000m: 10:56.32

110m vallas

Eliminatorias (28) - Clasifican los 2 primeros de cada serie y los 2 mejores tiempos

Elim.1 (-0,3): 1. Yidiel Islay Contreras (CUB) 13.84 - 2. F.J. López 13.95 - 3. García 14.33 - 4. De Esquiroz 14.54 - 5. Marcel Moliner CATA (FCLB) 14.69 - 6. Lander Gil GUIP (TOLO) 14.89 - 7. Ignacio Ortiz de Guzmán ALAV (RSOC) 15.12 - 8. Pedro Martín EXTR (ADMA) 15.27

Elim.2 (-1,3): 1. F. López 14.65 - 2. Prados 14.67 - 3. Alejandro Lozano LEON (ADMA) 14.76 - 4. Joel Quelute TENE (TFCC) 14.86 - 5. Pedro Marín JAEN (CJJA) 15.03 - 6. Íñigo Sevillano GUIP (RSOC) 15.34 - 7. Jackson Quiñónez CATA (FCLB) 16.51 - David Barranco ARAG (CAMZ) desc. (162.7)

Elim.3 (-0,4): 1. Maiza 14.13 - 2. Erta 14.22 - 3. Ortiz 14.33 - 4. Víctor Orduña CAST (NERJ) 14.83 - 5. Javier Dones MADR (ADMA) 15.09 - 6. Ricardo Flor MADR (SCOR) 15.14 - 7. Denis Galán GALLI (NARO) 15.22 - 8. Christian Montero CATA (JATS) 15.30

Final (28) (+1,0)

1.	Francisco Javier López	CORD	PLCS	13.82
----	------------------------	------	------	-------

HISTORIA DE LOS CAMPEONATOS DE ESPAÑA ABSOLUTOS AL AIRE LIBRE

2.	Pedro García	MADR	ADMA	13.83
3.	Iban Maiza	GUIP	RSOC	14.16
4.	Julián Ortiz	MADR	SGIP	14.24
5.	Ernesto Prados	CUEN	PLCS	14.29
6.	Ignacio de Esquiroz	TENE	TFCC	14.36
7.	Arnau Ertá	CATA	FCLB	14.45
8.	Francisco López	LEON	SPRL	14.67

400m vallas

Eliminatorias (27) - Clasifican los 2 primeros de cada serie y los 2 mejores tiempos

Elim.1: 1. Omar Cisneros (CUB) 48.44 - 2. Cabello 51.06 - 3. Cartagena 53.02 - 4. Samuel Camicero CATA (FCLB) 54.33 - 5. Francisco Fuentes ALIC (BEPA) 54.44 - 6. Jordi Urbiola NAVA (PAMA) 54.48 - 7. Roberto Tello CATA (JATS) 54.65 - 8. Adrián Royo ARAG (SCOR) 55.06

Elim.2: 1. Sagredo 52.44 - 2. González 52.59 - 3. Piqueras 52.80 - 4. Navarro 52.80 - 5. Carlos Moro GALI (RIAZ) 53.73 - 6. Fernando Campelo LEON (ADMA) 53.78 - 7. Óscar Urdanoz NAVA (EDRK) 54.29 - 8. Alberto Ferrer MURC (UCAM) 56.81

Elim.3: 1. Sarmiento 52.39 - 2. Olasolo 53.11 - 3. Alfonso Holgado CADI (BAAL) 53.21 - 4. Juan Carlos Moreno MALA (NERJ) 53.61 - 5. Alejandro Otón BURG (UNBU) 53.98 - 6. Emilio Esparcia JAEN (JANJ) 54.06 - 7. Manuel Fernández CANT (CABZ) 54.62 - 8. Carlos Fernández ASTU (CAUO) 54.85

Final (28)

1.	Diego Cabello	CANT	PLCS	50.28
2.	Ignacio Sarmiento	VALL	SGIP	51.30
3.	Enrique González	VALE	PLCS	51.56
4.	Javier Sagredo	BURG	CAPI	51.75
5.	Carles Olasolo	CATA	AEHO	52.93
6.	Oriol Piqueras	CATA	AEHO	53.12
7.	Alejandro Navarro	MURC	RSOC	53.87
8.	Javier Cartagena	MADR	ADMA	53.96

3.000m Obstáculos (28)

1.	Ángel Mullera	CATA	ATLL	8:29.61
2.	Roberto Aláiz	LEON	CAUO	8:30.69
3.	Sebastián Martos	JAEN	FCLB	8:35.36
4.	Fernando Carro	MADR	SCOR	8:40.74
5.	Tomás Tajadura	BURG	UNBU	8:51.72
6.	Daniel Mateo	SORI	FCLB	8:52.46
7.	Diego Tamayo	MADR	ADMA	8:54.18
8.	Álvaro Gutiérrez	BURG	UNBU	8:58.76
9.	Juan Antonio Pousa GALI (ADMA) 9:01.34 - 10. Francisco Javier Lara JAEN (CJJA) 9:02.75 - 11. Cristóbal Valenzuela JAEN (CAUO) 9:07.90 - 12. Víctor Puyuelo ARAG (OROE) 9:10.18 - 13. Marcos Peón ASTU (CAUO) 9:31.15 - 14. Jesús Manuel Cardo CATA (SGIP) 9:47.08 - Abdelaziz Merzougui CATA (FCLB) ab. - Enrique Sánchez MADR (PLCS) desc. (163.3b)			

Tiempos intermedios: 1.000m: Aláiz 2:52.60; 2.000m: Mullera 5:42.21

Altura (27)

1.	Simón Siverio	TENE	TFCC	2.20	(2.05-2 / 2.09-1 / 2.12-1 / 2.20-1 / 2.28-xxab.)
2.	Ignacio Vigo	ARAG	CAMZ	2.18	(2.00-1 / 2.05-1 / 2.09-1 / 2.12-3 / 2.15-1 / 2.18-1 / 2.20-xxx)
3.	Javier Bermejo	CREA	FCLB	2.15	(2.05-1 / 2.09-2 / 2.12-2 / 2.15-2 / 2.18-x / 2.20-xx)
4.	Miguel Ángel Sancho	VALE	PLCS	2.12	(2.00-1 / 2.05-1 / 2.09-1 / 2.12-1 / 2.15-xxx)
5.	Carles Triadó	CATA	FCLB	2.05	(2.00-1 / 2.05-1 / 2.09-xxx)
6.	Pablo Sarmiento	VALL	ADMA	2.05	(2.00-1 / 2.05-2 / 2.09-xxx)
7.	Ugaitz Pérez	VIZC	FCLB	2.05	(2.00-1 / 2.05-3 / 2.09-xxx)
8.	Jorge Debón	VALE	PLCS	2.05	(2.00-2 / 2.05-3 / 2.09-xxx)



Diego Cabello, dominador del 400m vallas.

9=. Manuel Molinos LEON (SPRL) 2.00 (2.00-1 / 2.05-xxx) - 9=. Carlos Rojas JAEN (CJJA) 2.00 (2.00-1 / 2.05-xxx) - 9=. Miquel Vélez CATA (UATE) 2.00 (2.00-1 / 2.05-xxx) - 12. Pedro Miguel Zamorano CORD (CJJA) 2.00 (2.00-3 / 2.05-xxx) - David Bolado CANT (UNPV) sm (2.00-xxx)

Pértiga (28)

1.	Igor Bychkov	CATA	PLCS	5.65	(5.25-1 / 5.50-1 / 5.65-1 / 5.75-xxx)
2fc.	Lázaro Eduardo Borges (CUB)			5.65	(5.35-1 / 5.55-3 / 5.65-3 / 5.75-xxx)
3.	Germán Pablo (ARG)			5.45	(5.25-2 / 5.45-3 / 5.60-xxx)
4.	Didac Salas	CATA	FCLB	5.35	(5.15-1 / 5.35-1 / 5.50-xxx)
5.	David Moya	CATA	AACA	5.35	(5.05-1 / 5.25-2 / 5.35-2 / 5.45-xxx)
6.	Manel Concepción	CATA	FCLB	5.25	(5.05-1 / 5.25-1 / 5.45-xxx)
7.	Adrián Vallés	NAVA	PAMA	5.05	(4.75-1 / 4.90-1 / 5.05-1 / 5.15-xxx)
8.	Manel Miralles	CAST	PLCS	5.05	(4.75-1 / 4.90-2 / 5.05-1 / 5.15-xxx)
9.	Juan Planas CATA (LAIE) 5.05 (4.75-1 / 4.90-1 / 5.05-2 / 5.15-xxx) - 10. Javier Alcácer CAST (PLCS) 4.90 (4.75-2 / 4.90-2 / 5.05-xxx) - Mario García MADR (SGIP) sm (4.75-xxx) - Eloi Guimera SORI (FENC) sm (4.75-xxx) - Luis Fernando Moro GALI (UNBU) sm (4.90-xx / 5.05-x) - Aleix Pi CATA (AACA) sm (4.75-xxx)				

Longitud (27)

1.	Jean Marie Okutu	GALI	FCLB	7.76/+1,3	(7.49/+0,3 - 7.34/-0,7 - 7.76/+1,3 - x - 7.62/0,0 - 5.98/-0,5)
2.	Luis Felipe Méliz	GUAD	INGD	7.75/+0,9	(7.67/+0,1 - 7.72/0,0 - 7.50/+0,6 - x - 7.67/-0,2 - 7.75/+0,9)
3.	Rodrigo de la Oliva	MADR	ADMA	7.66/+0,8	(7.66/+0,8 - 7.33/+0,1 - 7.48/+0,6 - 7.49/+0,4 - x - 7.60/+0,8)
4.	Fernando Ramos	ALIC	PLCS	7.28/+0,8	(7.28/+0,8 - 6.90/+0,7 - 7.10/-0,1 - 7.01/+0,7 - 7.25/+1,1 - 7.09/+0,9)
5.	Pablo Torrijos	CAST	PLCS	7.19/+0,4	



Jean Marie Okutu, el tercer español con más títulos (6 en total) en longitud, tras Antonio Corgos (9) y Rafael Blanquer (8).

- (x - 7.12/+0,2 - x - 7.16/+0,3 - 7.19/+0,4 - 5.64/-0,5)
- Gonzalo Mas MADR ADMA 7.17/+0,6
(7.17/+0,6 - x - x - p - 7.02/-0,2 - p)
 - Sergio Solanas MADR ADMA 7.14/+0,3
(7.14/+0,3 - 6.94/+1,0 - p - p - x - p)
 - Sergio Acera CATA AACA 7.10/+0,3
(7.10/+0,3 - 6.84/+0,1 - 7.03/-0,2 - x - x - p)
9. Francisco Pulido EXTR (PERC) 7.01/+0,2 (7.01/+0,2 - 6.94/0,0 - 6.95/+0,3) - 10. Juan Manuel Soto ALIC (BEP) 6.78/+0,3 (6.41/+1,6 - 6.71/+0,7 - 6.78/+0,3) - 11. Daniel Pineda (CHI) 5.58/-0,3 (5.58/-0,3 - x - x) - Pablo Benítez EXTR (OLIV) sm (x - x - x) - Wilfredo Yaniel Martínez (CUB) sm (x - x - x)

Triple (28)

- Pablo Torrijos CAST PLCS 16.71/+3,8
(16.71/+3,8 - 16.30/+2,4 - 15.55/-0,8 - 15.67/-2,5 - 16.11/-1,3 - 16.28/-0,7)
- José Alfonso Palomanes GALI SGIP 16.21/+0,5
(x - 16.21/+0,5 - x - 15.33/-2,2 - 15.72/-1,9 - 15.84/-0,2)
- Vicente Docavo CAST PLCS 15.93/-1,6
(13.85/+0,1 - 15.38/+0,4 - 15.91/-1,1 - 15.93/-1,6 - x - 13.98/-1,2)
- Pablo Cid GUIP RSOC 15.75/-0,6
(15.32/0,0 - x - 14.98/-0,6 - 15.67/0,0 - x - 15.75/-0,6)
- José Luis Ortega CREA FENC 15.63/+0,6
(15.33/+2,6 - 15.63/+0,6 - x - x - x)
- José Emilio Bellido CAST PLCS 15.59/+0,9

- (15.59/+0,9 - 15.40/+0,3 - x - x - 15.45/-0,1 - 14.82/-0,7)
- Sergio Solanas MADR ADMA 15.31/+0,2
(15.31/+0,2 - 14.95/+0,7 - 15.23/-0,9 - 15.04/-1,3 - 14.52/-1,6 - 14.65/-1,1)
 - Marcos Ruiz VALE PLCS 15.10/-0,6
(14.17/-0,1 - 14.98/-0,8 - x - 14.80/+0,3 - 15.10/-0,6 - x)
 - Íñigo Urribarren GUIP (RSOC) 14.92/-1,8 (14.54/+1,3 - 14.92/-1,8 - 13.44/-0,7) - 10. Alejandro Kedar CAST (PLCS) 14.85/+0,7 (14.85/+0,7 - 14.38/-2,6 - 14.38/-1,4) - 11. José Antonio Izquierdo ARAG (SCOR) 14.79/+1,5 (14.79/+1,5 - x - 14.40/-1,9) - 12. Iker Lekumberri NAVA (PAMA) 14.77/+1,7 (14.77/+1,7 - x - p)

Peso (27)

- Borja Vivas MALA ATMG 19.92
(19.92 - x - x - 19.72 - x - 19.59)
- Germán Luján (ARG) 19.66
(19.21 - 19.59 - 19.66)
- Yosser Toledo CREA PLCS 19.41
(18.69 - x - x - 18.82 - 18.71 - 19.41)
- Carlos Tobalina VIZC PAMA 19.24
(19.24 - x - x - x - x - x)
- Daniel Anglés CAST PLCS 19.03
(19.03 - x - 18.56 - x - 18.69 - x)
- Joaquín Millán TENE TFCC 18.15
(17.57 - 18.05 - x - x - 17.97 - 18.15)
- Daniel Martínez ALBA CAUO 18.09
(18.09 - 17.68 - x - 18.00 - x - 17.80)
- José Javier Ortega CATA FCLB 17.69
(17.69 - x - x - x - x - 17.49)
- Victor Gallego GALI (SGIP) 17.44 (17.00 - 17.44 - x - x - 16.82 - 17.40)
- Germán Millán TENE (TFCC) 17.44 (17.44 - ab.) - 11. Alejandro Noguera ALIC (SCOR) 17.24 (x - 17.24 - x) - 12. Antonio José Sánchez ALIC (DCEL) 15.14 (15.14 - 14.94 - 14.86) - Ángel Poveda ALIC (SCOR) sm (x - x - x)

Disco (28)

- Mario Pestano TENE CANY 63.87
(60.88 - 61.74 - 61.56 - 63.87 - 61.13 - x)
- Frank Yennifer Casañas GALI PLCS 63.67
(60.42 - 63.67 - x - x - 61.96 - x)
- Pedro José Cuesta ALBA FCLB 59.04
(59.04 - 57.87 - 56.81 - x - x - 57.40)
- Jorge Yadian Fernández (CUB) 58.62
(58.62 - 58.53 - x)
- Jaume León Fernández CATA AACA 54.28
(54.28 - 52.40 - 53.10 - 50.94 - 52.31 - 52.87)
- Victor Gallego GALI SGIP 53.43
(51.41 - 51.69 - 49.06 - 53.43 - 51.80 - 52.80)
- David Fuente VIZC SCOR 52.54
(x - 51.46 - 52.54 - 50.46 - 52.49 - x)
- Joaquín Millán TENE TFCC 51.94
(x - 45.11 - 51.94 - 50.61 - 47.81 - x)
- Manuel Jesús Florido CORD (NERJ) 49.84 (47.97 - x - 48.95 - 49.84 - 47.82 - 48.21) - 10. Alejandro Vielba LEON (PAMA) 48.76 (x - 47.65 - 48.76) - 11. Félix Collantes CANT (ADMA) 48.65 (43.96 - 48.65 - x) - 12. Iker Maiz GUIP (RSOC) 47.83 (47.83 - x - x) - 13. Javier Rodríguez ALIC (BEP) 47.10 (45.29 - 47.10 - 44.57)

Martillo (28)

- Javier Cienfuegos EXTR PLCS 76.08
(73.31 - 76.08 - x - 74.20 - 73.63 - 75.40)
- Isaac Vicente GALI ADMA 69.53
(67.83 - x - 68.48 - 68.89 - 69.53 - x)
- Pedro José Martín CATA FCLB 65.54
(65.54 - 65.16 - x - x - x - 63.19)
- Juan Vicente CAST PLCS 63.83
(x - 63.83 - 62.33 - 62.24 - 60.31 - 61.37)
- Pablo Denis GALI ADMA 63.44
(x - 62.76 - 63.44 - 63.28 - x - x)



Javier Cienfuegos lanzó el martilló hasta récord del campeonato.

- | | | | | |
|----|---|------|------|-------|
| 6. | Cristóbal Almudí | BURG | UNBU | 63.28 |
| | (60.76 - 61.92 - x - x - 63.01 - 63.28) | | | |
| 7. | Rubén Benzal | ALIC | DCEL | 59.75 |
| | (58.78 - x - 59.75 - x - 58.68 - 58.80) | | | |
| 8. | Jesús Mateo | NAVA | PAMA | 59.73 |
| | (x - 52.66 - 59.73 - 56.92 - 59.03 - 57.65) | | | |
9. Servando Rivas GUIP (RSOC) 58.29 (58.29 - x - x) - 10. Pablo González JAEN (CJJA) 56.82 (56.48 - x - 56.82) - 11. Sergio Guijo CATA (SCOR) 55.57 (54.90 - 55.57 - x) - 12. Pedro Redondo CORD (NERJ) 52.07 (51.80 - x - 52.07)

Jabalina (27)

- | | | | | |
|----|---|------|------|-------|
| 1. | Manuel Uriz | GALI | FENT | 69.60 |
| | (61.64 - 66.78 - 66.34 - 66.25 - 68.70 - 69.60) | | | |
| 2. | Jordi Sánchez | CATA | FCLB | 68.63 |
| | (x - 67.66 - 62.95 - 68.63 - x - 65.96) | | | |
| 3. | Jesús Crossa | SMLP | TFCC | 61.46 |
| | (58.03 - 64.72 - 65.09 - 59.77 - 65.87 - 61.46) | | | |
| 4. | Francisco Javier López | CORD | NERJ | 60.97 |
| | (57.19 - 60.97 - 59.40 - 55.99 - 58.89 - 56.80) | | | |
| 5. | Raúl Pagán | ALBA | ADMA | 60.85 |
| | (x - 59.32 - 60.09 - 59.16 - 60.79 - 60.85) | | | |
| 6. | Héctor Aragües | ARAG | SCOR | 60.53 |
| | (x - 60.53 - x - 58.77 - 60.11 - 59.66) | | | |
| 7. | Raimundo Fernández | GALI | UNBU | 60.17 |
| | (59.63 - 60.17 - 59.60 - x - x - x) | | | |
| 8. | Edgar Rodríguez | CATA | AACA | 59.40 |
| | (55.10 - x - 59.40 - x - 57.38 - 56.17) | | | |
9. Miguel Ángel Durán EXTR (NARO) 58.63 (54.41 - x - 58.63) - 10. Iñigo Llamedo ASTU (CAUO) 56.70 (52.59 - 56.20 - 56.70) - 11. Antonio Cortés CATA (PAMA) 55.94 (55.94 - 54.39 - 54.21) - Borja Barbeito GALI (PLCS) n.

10.000m marcha (28)

- | | | | | |
|----|----------------------|------|------|----------|
| 1. | Miguel Ángel López | MURC | ATHL | 39:07.58 |
| 2. | Álvaro Martín | EXTR | PLCS | 39:52.20 |
| 3. | José Ignacio Díaz | CUEN | UNBU | 41:32.07 |
| 4. | Luis Manuel Corchete | ALIC | TORV | 42:09.60 |
| 5. | Mario Sillero | SALA | FENC | 43:55.79 |
| 6. | Iván Pajuelo | EXTR | ADMA | 44:18.81 |

- | | | | | |
|----|---------------|------|------|----------|
| 7. | Marc Guerrero | CATA | AEHO | 45:37.57 |
| 8. | David Mateos | MADR | ALCR | 45:48.19 |
9. Luis Manuel Pérez GRAN (ADMA) 45:58.33 - 10. Ferrán Collados CATA (FCLB) 47:38.56 - Fabián Bernabé SEVI (NERJ) ab. - Benjamín Sánchez MURC (ATHL) ab. - Francisco Arcilla LEON (CAUO) desc. (230.6a) - Marc Tur BALE (SGIP) desc. (230.6a)

Tiempos intermedios (todos de López): 1.000m: 3:58.82; 2.000m: 7:47.90; 3.000m: 11:39.92; 4.000m: 15:33.83; 5.000m: 19:29.50; 6.000m: 23:25.54; 7.000m: 27:22.55; 8.000m: 31:19.57; 9.000m: 35:16.73

4x100m (28)

- | | | | |
|----|--|------|-------|
| 1. | Fútbol Club Barcelona | FCLB | 40.30 |
| | (Patrick Ike Chinedu (NGR), Iván Jesús Ramos, Robert Diez, Ángel David Rodríguez) | | |
| 2. | Club Atletisme Castelló - Playas de Castellón | PLCS | 40.42 |
| | (Wilfredo Yaniel Martínez (CUB), Bruno Hortelano, Alberto Gavaldá, Francisco Javier López) | | |
| 3. | Agrupación Deportiva Marathon | ADMA | 40.88 |
| | (Alfredo Mpeso, Jorge del Río, Alejandro Lozano, Freddy Eduardo Quintero (ECU)) | | |
| 4. | Simply Scorpio 71 de Zaragoza | SCOR | 40.98 |
| | (José Antonio Izquierdo, Cristian Aragón, Manuel Ramírez, Theo Félix Mensah) | | |
| 5. | Huracán Fent Camí-Mislata | FENC | 41.08 |
| | (Iván Martínez, Sergio Mariscal, José Antonio Vizuet, Óscar Adrián López) | | |
| 6. | Agrupación Atlética Catalunya | AACA | 41.46 |
| | (Sergi Tomás, Edgar Pérez, Sergi Casadesús, Alex Kingue) | | |
| 7. | Grupo ISN Navarra - Pamplona Atlético | PAMA | 41.61 |
| | (Urko Azpilicueta, Ignacio Camino, Iker Lekumberrí, Jorge Illarramendi) | | |
| 8. | Juventud Atlética de Sabadell | JATS | 42.25 |
| | (Marc Lobo, Sergio Ruiz, Eric Esteve, Miquel de Sa) | | |

4x400m (28)

- | | | | |
|----|--|------|---------|
| 1. | Club Atletisme Castelló - Playas de Castellón | PLCS | 3:08.96 |
| | (Diego Cabello, Daniel Andújar, Alejandro Estévez, Mark Ujakpor) | | |
| 2. | Fútbol Club Barcelona | FCLB | 3:10.68 |
| | (Pau Fradera, Onyemachi Audu Erete (NGR), Albert Martínez, Ignacio Laguna) | | |
| 3. | Huracán Fent Camí-Mislata | FENC | 3:14.16 |
| | (José Luis Alavés, Albert Micó, Lucas Búa, Llorenç Sales) | | |
| 4. | Agrupación Deportiva Marathon | ADMA | 3:14.29 |
| | (Javier Cartagena, Marcos Ramos, Miguel Cartagena, Jesús Pérez) | | |
| 5. | Sociedad Gimnástica de Pontevedra | SGIP | 3:15.01 |
| | (Gustavo Avilés, Eduardo Gallardo, Eduardo Suárez, Ignacio Sarmiento) | | |
| 6. | Club Atletismo Alcorcón | ALCR | 3:15.35 |
| | (Alejandro José, Juan López Manso, Guillermo Rojo, Miguel Ángel Lira) | | |
| 7. | ISS Associació Esportiva L'Hospitalet | AEHO | 3:16.19 |
| | (Oriol Piqueras, Agustín Chicón, Carlos Segovia, Carles Olasolo) | | |
- Club Atletismo Jaén - Unicaja Atletismo CJJA desc.
(Mohamed Ezzagnouni, Manuel Pancorbo, Francisco Javier Lara, Youness Belkaifa (MAR))

HISTORIA DE LOS CAMPEONATOS DE ESPAÑA ABSOLUTOS AL AIRE LIBRE

Decatlón (27/28)

1.	David Gómez	GALI	CELV	7.484	11.45/-0,4	7.13/+1,9	14.13	1.89	50.58	14.77/+0,1	38.86	4.40	57.94	4:38.52
2.	Jonay Jordán	TENE	TFCC	7.428	11.19/-0,4	7.01/+1,0	14.82	1.92	50.39	14.62/+0,1	37.96	4.30	57.20	4:58.35
3.	Jorge Ureña	ALIC	COLV	7.358	11.13/-0,4	6.90/-0,1	12.23	1.98	50.60	14.47/+0,1	34.69	4.20	58.51	4:39.44
4.	Diego Barranco	SORI	CITO	6.916	11.01/-0,4	6.98/+2,3	12.25	1.65	49.88	15.47/+0,1	36.05	4.10	48.73	4:35.46
5.	Igor Legarda	GUIP	RSOC	6.711	11.46/-0,4	6.80/-0,7	10.48	2.04	50.58	14.70/+0,1	31.05	4.10	34.61	4:43.37
6.	Albert Álvarez	CATA	FCLB	6.683	11.31/+0,4	6.55/-0,3	12.71	1.89	53.02	15.89/0,0	38.35	4.90	43.33	5:30.25
7.	Vicente Guardiola	MURC	UCAM	6.513	11.34/-0,4	7.11/+0,7	10.45	1.80	53.25	15.27/+0,1	30.80	4.30	44.92	4:59.43
8.	Jesús Castillo	CATA	CORN	6.396	11.60/+0,4	5.98/+0,1	11.40	1.92	52.76	16.11/0,0	32.54	4.10	48.11	4:45.23
9.	Jordi Alsina	CATA	AVIC	6.272	11.80/+0,4	6.36/+0,8	10.47	1.89	52.53	16.10/0,0	29.63	4.20	40.39	4:37.77
10.	Jorge Suárez	ASTU	CAUO	6.187	11.76/+0,4	6.12/+1,0	12.22	1.83	52.02	17.45/0,0	34.20	3.80	49.22	4:50.87
11.	Daniel Arancón	SORI	ALMZ	6.166	11.56/+0,4	6.48/+2,8	11.12	1.77	50.58	16.42/0,0	27.40	3.60	42.04	4:35.50
	Javier Camarón	ARAG	PZOI	-	11.76/+0,4	6.31/+0,2	11.93	1.74	54.06	0	/0,0	34.21		



David Gómez, uno de los decatletas que han dejado huella en los Campeonatos de España, en este 2013 cerrando con su sexto título.

MUJERES

100m

Eliminatorias (27) - Clasifican las 2 primeras de cada serie y los 2 mejores tiempos

Elim.1 (+1,1): 1. Itoya 11.96 - 2. De Frutos 12.08 - 3. Castellar 12.27 - 4. Maitane Iruretagoiena GUIP (ATSS) 12.37 - 5. Margarita Mensah MADR (BEP) 12.49 - 6. Sara Uceda JAEN (PIEL) 12.59 - 7. Alba Martín MADR (ADMA) 12.76

Elim.2 (-0,7): 1. Pérez 12.17 - 2. Naná Jacob (ITA) TENE (AILP) 12.19 - 3. Lara 12.19 - 4. María Martín-Sacristán VALE (PLCS) 12.38 - 5. María José Salmerón MURC (PIEL) 12.45 - 6. Yolanda García MADR (ADMA) 12.51 - 7. Jasone Sertutxa GUIP (ATSS) 12.63

Elim.3 (-0,5): 1. García Villalta 11.93 - 2. Díez 12.14 - 3. Conde 12.28 - 4. Raquel Álvarez LEON (SPRL) 12.43 - 5. Cristina Ferrándiz CATA (RIAF) 12.44 - 6. Alicia Casado BURG (PIEL) 12.70 - 7. Mónica Rayón MADR (ADMA) 12.80

Final (27) (-0,5)

1.	Estela García	CATA	VATM	11.61
2.	Juliet Itoya	MADR	ADMA	11.86
3.	María de Frutos	SEGO	CAUV	11.99
4.	Cristina Lara	CATA	FCLB	12.05
5.	María Isabel Pérez	CADI	NERJ	12.08
6.	Paloma Díez	MADR	PLCS	12.22
7.	Ruth Conde	RIOJ	CORV	12.23
	Cristina Castellar	VALE	VATM	desc. (162.7)

200m

Eliminatorias (28) - Clasifican las 3 primeras de cada serie y los 2 mejores tiempos

Elim.1 (-0,5): 1. Lydia Casey Mashila (BOT) ALIC (PLCS) 24.38 - 2. Recio 25.02 - 3. Casal 25.34 - 4. Iruretagoiena 25.35 - 5. Carmen Sánchez CATA (MOLV) 25.50 - 6. María del Pilar Cortacero GRAN (NERJ) 25.84 - 7. Lucía de Diego SORI (ADMA) 26.08

Elim.2 (-2,5): 1. Martínez 24.86 - 2. Naná Jacob (ITA) TENE (AILP) 24.87 - 3. Moreno 24.89 - 4. Molina-Prados 25.07 - 5. Cristina Castellar VALE (VATM) 25.47 - 6. Mónica Rayón MADR (ADMA) 26.34 - 7. Laura Sastre BURG (FLDR) 25.43

Elim.3 (-2,8): 1. García 24.74 - 2. María Fernanda Mackenna (CHI) 25.08 - 3. Santiago 25.50 - 4. Cristina Ferrándiz CATA (RIAF) 25.69 - 5. Yolanda Suárez MADR (ADMA) 25.93 - 6. Araceli López CORD (NERJ) 26.08

Final (28) (+2,0)

1.	Estela García	CATA	VATM	23.90
2.	Belén Recio	CORD	VATM	24.55
3.	Elena Moreno	MADR	PLCS	24.63
4.	Sonia Molina-Prados	CREA	BIDZ	24.75
5.	Plácida Azahara Martínez	CATA	FCLB	24.91
6.	Lidia Casal	GALI	RIAF	25.18
7.	Maitane Iruretagoiena	GUIP	ATSS	25.30
8.	Sara María Santiago	LPAL	AILP	28.94



Estela García ganando el 100m por delante de la saltadora (y velocista) Juliet Itoya (a su derecha).



Auri Lorena Bokesa es la mujer que más títulos ostenta en 400m; en esta edición logró su mejor marca.

400m

Eliminatorias (27) - Clasifican las 2 primeras de cada serie y los 2 mejores tiempos

Elim.1: 1. Marie Stephanie Thomas (GBR) CATA (AACA) 55.29 - 2. Romero 55.80 - 3. Bueno 56.07 - 4. Paula María Caminero LEON (SPRL) 56.67 - 5. Candela Díaz GALI (RIAF) 56.71 - 6. Bárbara Cambor ASTU (PLCS) 56.78 - 7. Oyidiya Oji CATA (AEHO) 56.89 - 8. Gloria Gómez CANT (PIEL) 59.98
Elim.2: 1. María Fernanda Mackenna (CHI) 54.95 - 2. Torres 55.98 - 3. Ferreiros 56.14 - 4. Martín 56.40 - 5. María Andrés SORI (FCLB) 56.90 - 6. Carolina Pacheco MADR (ADMA) 57.06 - 7. María Jesús Allamou HUEL (CJJA) 58.42 - 8. María Nieves Mayo ARAG (SCOR) 58.89

Elim.3: 1. Lydia Casey Mashila (BOT) ALIC (PLCS) 52.81 - 2. Bokesa 54.47 - 3. Ussia 55.54 - 4. Hernández 56.29 - 5. Stephanie Saavedra Ayala MADR (BIDZ) 56.79 - 6. Clara Llamazares LEON (SPRL) 56.98 - 7. Sara Gómez SEGO (ASEG) 57.11 - 8. Sandra Pérez CREA (ADMA) 58.76

Final (28)

1.	Auri Lorena Bokesa	MADR	VATM	51.77
2.	Laura Bueno	GRAN	CIGR	54.33
3.	Geraxane Ussia	ALAV	SCOR	54.73
4.	Natalia Romero	JAEN	CJJA	55.52
5.	Teresa Torres	MADR	PLCS	55.70
6.	Paula Ferreiros	GALI	SFLU	55.79
7.	Laura Hernández	CATA	FCLB	55.84
8.	Leyre Martín	CANT	PIEL	56.33

800m

Eliminatorias (27) - Clasifican las 3 primeras de cada serie y los 2 mejores tiempos

Elim.1: 1. Rahmouni 2:09.74 - 2. Cagigas 2:09.79 - 3. Fuentes-Pila 2:10.01 - 4. Esther Desviat MADR (VATM) 2:10.25 - 5. Irene Bonilla CATA (AACA) 2:10.72 - 6. Marina Fabregat ALIC (JAEL) 2:14.42 - 7. Ana María Chico SORI (FCLB) 2:17.83

Tiempo intermedio: 400m: Cagigas 1:06.90

Elim.2: 1. Pérez 2:08.25 - 2. Solar 2:08.30 - 3. Sauleda 2:08.45 - 4. Guerrero 2:08.61 - 5. Velásquez 2:09.75 - 6. Ana María Fernández-Quejido MADR (ADMA) 2:10.42 - 7. Marta Frechilla ASTU (LUSD) 2:10.66 - 8. Alba López

HUEL (CJJA) 2:26.71

Tiempo intermedio: 400m: Guerrero 1:03.72

Final (28)

1.	Adriana Cagigas	CANT	CAJO	2:08.75
2.	Khadija Rahmouni	MADR	ADMA	2:08.85
3.	Elián Pérez	ARAG	VATM	2:09.01
4.	Victoria Sauleda	CATA	AEHO	2:09.06
5.	Esther Guerrero	CATA	FCLB	2:10.67
6.	Yuliana María Velásquez	GALI	RIAF	2:12.20
7.	Belit Solar	VIZC	BIDZ	2:15.04
	Margarita Fuentes-Pila	CANT	BIKT	ab.

Tiempo intermedio: 400m: Cagigas 1:07.08

1.500m (28)

1.	Natalia Rodríguez	CATA	NIKE	4:24.13
2.	Isabel Macías	ARAG	VATM	4:24.61
3.	Elena García	MADR	VATM	4:24.75
4.	Laura Méndez	VALE	PLCS	4:26.32
5.	Blanca Fernández	LEON	SPRL	4:28.18
6.	Marta Pérez	SORI	SEOP	4:29.57
7.	Solange Andreia Pereira	GALI	BIKT	4:30.60
8.	Cristina Juan	ALIC	DCEL	4:31.03
9.	Leticia Fernández GALI (RIAF) 4:34.52 - 10. Irene Sánchez-Escribano TOLE (SEOP) 4:36.75 - 11. María del Pilar García SALA (CIUP) 4:39.17 - 12. Atteneri Tur BALE (LAIE) 4:41.71 - 13. Emma Almagro CATA (AACA) 4:45.02 - Beatriz Antolín SORI (FCLB) ab. - Beatriz Valiente GUIP (ATSS) ab.			

Tiempos intermedios (todos Juan): 400m: 1:13.09 - 800m: 2:26.59; 1.200m: 3:38.55

5.000m (28)

1.	Dolores Checa	MADR	VATM	15:41.79
2.	Judit Pla	CATA	SATX	15:49.10
3.	Khadija Sammah (MAR)	GRAN	CJJA	15:54.36
4.	Iris María Fuentes-Pila	CANT	SATX	15:55.84
5.	Lidia Rodríguez	CATA	SATX	15:58.58
6.	Rehima Jewar (ETH)	MADR	ADMA	16:08.39

7. Paula González CANT PIEL 16:14.15
 8. Sonia Bejarano EXTR FCLB 16:18.43
 9. Marta Silvestre ARAG (SATX) 16:26.89 - 10. Elena María Espeso MADR (NWB) 16:30.54 - 11. Esther Navarrete GALI (CELV) 16:48.57 - 12. María Luisa Casanueva ARAG (RIAF) 16:56.64 - 13. Laura Benguria MADR (ADMA) 17:42.38 - Nuria Lugueros LEON (CAUV) ab.
Tiempos intermedios (todos Checa): 1.000m: 3:13.92; 2.000m: 6:13.71; 3.000m: 9:19.03; 4.000m: 12:29.24

100m vallas

Eliminatorias (27) - Clasifican las 2 primeras de cada serie y los 2 mejores tiempos

- Elim.1 (-0,7):** 1. Errandonea 13.91 - 2. Villaronga 14.44 - 3. María Ángeles Fuentes CATA (AACA) 14.56 - 4. Paloma Marcos LEON (SPRL) 14.92 - 5. Irene Ocete GRAN (CJJA) 15.01 - 6. María Luzón ARAG (SCOR) 15.10 - 7. Alicia Casado BURG (PIEL) 15.59
Elim.2 (+1,6): 1. Arrieta 14.00 - 2. Almarcha 14.01 - 3. Valderrama 14.34 - 4. Sáinz 14.39 - 5. Paula Martínez CATA (AACA) 14.73 - 6. Cristina Bárcena CATA (UCAM) 14.88 - 7. Marta Vilches CATA (AEHO) 14.89
Elim.3 (-0,2): 1. Rojo 14.29 - 2. Azores 14.40 - 3. Roser Ríos CATA (FCLB) 14.56 - 4. María Aznar CATA (CJJA) 14.60 - 5. Marta Miró CATA (SCOR) 14.75 - 6. Patricia Lorente RIOJ (ATSS) 14.79 - 7. Fátima Balde (SEN) CATA (GICB) 14.97

Final (27) (+0,5)

- | | | | |
|-----------------------|------|------|----------------|
| 1. Olatz Arrieta | GUIP | BIDA | 13.96 |
| 2. Irene Almarcha | SEVI | PLCS | 13.96 |
| 3. Marta Azores | LEON | SPRL | 14.24 |
| 4. Alba Villaronga | CATA | AEHO | 14.39 |
| 5. Desirée Valderrama | MALA | NERJ | 14.44 |
| Teresa Errandonea | GUIP | BIDA | ab. |
| Araceli Rojo | MURC | PAMA | ab. |
| Marta Sáinz | MADR | ADMA | desc. (168.7b) |

400m vallas

Eliminatorias (27) - Clasifican las 2 primeras de cada serie y los 2 mejores tiempos

- Elim.1:** 1. Sotomayor 59.93 - 2. Roshchyn 1:00.73 - 3. Guisado 1:00.98 - 4. Elisa Cortés ARAG (SCOR) 1:03.85 - 5. Marina Guerrero CATA (FCLB) 1:04.05 - 6. Carolina Busto ASTU (COVA) 1:05.47 - 7. Aitana Leguiçano GALI (INGA) 1:07.01 - Yolanda Badía ARAG (UALL) n.
Elim.2: 1. Serrano 1:01.36 - 2. Valles 1:01.40 - 3. Hernández 1:01.84 - 4. Alba Fernández GALI (INGA) 1:03.36 - 5. Miriam Alonso RIOJ (HIBR) 1:03.72 - 6. Beatriz Bachero SEVI (PAMA) 1:05.15 - 7. Elisa del Estal CANT (PIEL) 1:05.46 - 8. Marta Vilches CATA (AEHO) 1:05.84
Elim.3: 1. Seguro 1:01.54 - 2. P.N. Fernández 1:02.87 - 3. Sonia Nasarre CATA (AEHO) 1:03.01 - 4. Yaiza Pérez VIZC (SCOR) 1:03.59 - 5. Adhara Barriol CATA (AACA) 1:04.23 - 6. Rebeca Santamaría NAVA (PAMA) 1:04.51 - 7. Elena Cerdán VALE (VATM) 1:04.92 - 8. Eskolunbe Puente VIZC (BIDZ) 1:05.51

Final (28)

- | | | | |
|-------------------------------|------|------|---------|
| 1. Laura Natalí Sotomayor | MADR | BEPA | 59.12 |
| 2. Carlota Serrano | MADR | ADMA | 1:00.45 |
| 3. Maryia Roshchyn | ARAG | PIEL | 1:00.58 |
| 4. Estela Guisado | CORD | TROT | 1:01.12 |
| 5. María Caridad Hernández | MURC | VATM | 1:01.47 |
| 6. Amaia Seguro | GUIP | ATSS | 1:01.66 |
| 7. Paulette Natacha Fernández | ASTU | FCLB | 1:03.04 |
| 8. Elia Vallés | CATA | ATPA | 1:04.14 |

3.000m Obstáculos (27)

- | | | | |
|-------------------------|------|------|----------|
| 1. Diana Martín Giménez | MADR | VATM | 9:54.37 |
| 2. María Teresa Urbina | EXTR | FCLB | 10:06.45 |
| 3. Diana Martín Hidalgo | ZAMO | SEOP | 10:10:96 |
| 4. Zulema Fuentes-Pila | CANT | BIKT | 10:14.30 |
| 5. Fabiana Lafuente | MADR | SCOR | 10:17.68 |



La madrileña Diana Martín fue muy superior en los 3.000m obstáculos.

- | | | | |
|---|------|------|----------|
| 6. Raquel Gómez | EXTR | PAMA | 10:29.31 |
| 7. Sonia Labrado | TOLE | BIKT | 10:32.37 |
| 8. Marta Galimany | CATA | AACA | 10:36.48 |
| 9. Penélope Raquel Baños MADR (ATSS) 10:37.63 - 10. Vanessa Pachá NAVA (HIRH) 10:45.51 - 11. Clara Simal MADR (ADMA) 10:54.97 - 12. Jijena Martín BURG (BIDZ) 10:55.56 - 13. Tamara Sanfablo GUAD (SCOR) 11:02.99 - 14. Concepción Hidalgo EXTR (TFCC) 11:21.92 - Eva Arias GALI (VATM) ab. - Raquel Landín VALE (PIEL) ab. | | | |
- Tiempos intermedios: 1.000m: Urbina 3:16.63; 2.000m: Martín 6:36.80**

Altura (28)

- | | | | |
|---|------|------|--|
| 1. Ruth Beitia | CANT | PIEL | 1.93
(1.82-1 / 1.87-1 / 1.90-1 / 1.93-1 / 1.96-xxx) |
| 2. Cristina Ferrando | CAST | PLCS | 1.79
(1.67-1 / 1.71-1 / 1.75-1 / 1.79-1 / 1.82-xxx) |
| 3= Noelia Ruiz | CANT | PIEL | 1.75
(1.67-1 / 1.71-1 / 1.75-1 / 1.79-xxx) |
| 3= María Priscilla Schlegel | ASTU | ATSS | 1.75
(1.67-1 / 1.71-1 / 1.75-1 / 1.79-xxx) |
| 5= Raquel Álvarez | ZAMO | VATM | 1.75
(1.75-2 / 1.79-xxx) |
| 5= Claudia García | CATA | FCLB | 1.75
(1.67-1 / 1.71-1 / 1.75-2 / 1.79-xxx) |
| 7. Beatriz Ferrando | CAST | PLCS | 1.75
(1.67-1 / 1.71-2 / 1.75-2 / 1.79-xxx) |
| 8. Teresa Zaragoza | GUIP | BIDA | 1.71
(1.67-1 / 1.71-1 / 1.75-xxx) |
| 9. Marta Segarra CATA (AACA) 1.71 (1.67-1 / 1.71-2 / 1.75-xxx) - 10. María del Mar López-Navarro MURC (TOVA) 1.67 (1.67-2 / 1.71-xxx) | | | |

Pértiga (27)

- | | | | |
|----------------------|------|------|---|
| 1. Naroa Agirre | GUIP | ATSS | 4.40
(4.00-1 / 4.15-2 / 4.25-1 / 4.30-1 / 4.40-2 / 4.50-xxx) |
| 2. Anna María Pinero | CATA | VATM | 4.15
(3.80-1 / 4.00-1 / 4.15-2 / 4.25-x / 4.35-xx) |
| 3. Carla Franch | SORI | FCLB | 4.10
(3.80-1 / 4.00-1 / 4.10-1 / 4.20-xxx) |
| 4. Maialen Axpe | GUIP | ATSS | 4.10 |

- (3.55-2 / 3.70-1 / 3.80-1 / 3.90-2 / 4.00-1 / 4.10-1 / 4.15-xxx)
5. Raquel Cosme CATA ADMA 4.00
(3.70-3 / 3.90-3 / 4.00-1 / 4.10-xxx)
 6. Rebeca Yagüe NAVA PAMA 4.00
(3.70-1 / 3.90-2 / 4.00-3 / 4.10-xxx)
 7. Malén Ruiz de Azúa GUIP BIDA 3.90
(3.55-1 / 3.70-1 / 3.80-1 / 3.90-1 / 4.00-xxx)
 8. Laura Izquierdo SORI PAMA 3.90
(3.55-1 / 3.70-1 / 3.80-3 / 3.90-1 / 4.00-xxx)
- 9= Marta Casanova MALA (NERJ) 3.90 (3.70-1 / 3.90-2 / 4.00-xxx) - 9= Jéssica Soto CATA (PIEL) 3.90 (3.70-1 / 3.90-2 / 4.00-xxx) - 11. Verónica López SORI (NERJ) 3.90 (3.55-1 / 3.70-3 / 3.80-1 / 3.90-3 / 4.00-xxx) - 12. Marina Ribas LEON (SPRL) 3.80 (3.55-1 / 3.70-1 / 3.80-1 / 3.90-xxx) - 13. Clara Amat CATA (AACA) 3.70 (3.70-1 / 3.80-xxx) - 14. Saioa Ortiz NAVA (PAMA) 3.70 (3.70-2 / 3.90-xxx)

Longitud (28)


1. María del Mar Jover VALE VATM 6.55/+2,2
(6.39/-1,6 - 6.39/+0,6 - 6.55/+2,2 - 6.45/+0,8 - 6.55/+1,6 - 6.31/+0,9)
2. Olatz Arrieta GUIP BIDA 6.28/+0,3
(6.27/+1,8 - 6.16/0,0 - 6.18/+0,2 - x - 6.15/+0,3 - 6.28/+0,3)
3. Juliet Itoya MADR ADMA 6.23/+0,3
(x - 4.38/+0,4 - 5.95/+0,9 - 6.16/+1,3 - x - 6.23/+0,3)
4. Fátima Diame VALE VATM 6.18/+2,2
(5.93/+1,2 - x - 5.85/0,0 - x - 6.18/+2,2 - 6.09/+1,3)
5. Ana Martín-Sacristán VALE PLCS 6.18/+0,7
(5.90/+0,6 - 6.01/+1,3 - x - 5.90/+1,8 - x - 6.18/+0,7)
6. Macarena Rocio Reyes (CHI) 5.95/+1,7
(5.85/+0,7 - 5.95/+1,7 - 5.93/+0,9)
7. Elena Llobera CATA UALL 5.89/+1,8
(x - 5.68/+1,3 - 5.62/0,1 - 5.62/+2,1 - 5.89/+1,8 - 3.62/+1,0)
8. Cora Salas CATA FCLB 5.72/+1,8
(x - 5.67/+0,2 - x - 5.72/+1,3 - x - 5.72/+1,8)
9. Maitane Azpeitia GUIP (ATSS) 5.72/+1,3 (x - 5.39/-0,8 - 5.49/+0,9 - x - x - x) - 10. Leticia Gil GALI (ADOR) 5.47/+0,1 (5.43/+1,7 - 3.72/+0,9 - 5.47/+0,1) - 11. Ángela Gómez AVIL (PRAW) 5.38/-0,5 (5.25/+1,4 - 5.38/-0,5 - x) - 12. Dolores Morillas JAEN (CJJA) 5.30/+1,0 (x - 5.30/+1,0 - x) - 13. Paula Escriche VALE (SILL) 5.11/+0,9 (5.11/+0,9 - x - 5.07/0,1)

Triple (27)

1. Patricia Sarrapio MADR VATM 13.50/+0,2
(13.50/+0,2 - x - x - 11.43/0,0 - p)
2. Ruth Marie Ndoumbe SORI VATM 13.38/+1,5
(x - 13.21/+1,6 - 12.84/0,4 - x - x - 13.38/+1,5)
3. Débora Calveras CATA FCLB 13.35/+1,0
(13.29/+0,2 - x - 12.95/+0,8 - 13.35/+1,0 - x - x)
4. Ariadna Ramos CATA IGUA 12.75/+0,3
(12.20/+0,7 - 12.75/+0,3 - x - 12.70/+1,8 - 12.68/+1,3 - x)
5. Andrea Calleja MADR ADMA 12.69/+0,1
(12.55/+2,5 - 12.69/+0,1 - x - 12.57/+0,8 - 12.66/+0,6 - 12.49/+1,3)
6. Ángela Gómez AVIL PRAW 12.42/+2,0
(x - 11.87/-1,0 - 12.12/+1,5 - 12.42/+2,0 - 12.10/0,4 - x)
7. María del Mar López-Navarro MURC TOVA 12.30/0,8
(x - 12.11/+1,1 - x - 12.24/+0,1 - 12.30/0,8 - x)
8. Luz Prieto ZAMO CALV 12.22/+1,3
(12.13/+1,2 - 12.22/+1,3 - 12.15/+0,4 - 12.21/+0,3 - 12.06/-0,5 - 11.62/0,0)
9. Jénifer Torres PALE (FLDR) 12.04/+1,3 (12.04/+1,3 - 12.01/+1,1 - 11.84/-1,1) - 10. Sara Cano MADR (PLCS) 11.81/0,2 (11.43/+1,2 - 11.81/0,2 - 11.64/+0,5) - 11. Nuria García CAST (PLCS) 11.37/+0,1 (x - 11.37/+0,1 - x)

Peso (28)

1. Úrsula Ruiz CREA FCLB 16.50
(15.82 - x - 16.16 - 16.50 - x - 16.25)
2. María Belén Toimil GALI PLCS 14.97
(14.58 - 14.41 - x - 14.37 - 14.97 - x)
3. Irache Quintanal CATA VATM 14.52



Profeta en su tierra, la madrileña Patricia Sarrapio logrando un nuevo título en triple, esta vez ante su gente.

- (13.08 - 14.33 - x - 14.52 - x - 14.19)
4. Nazaret Viesca ASTU PAMA 14.48
(14.15 - 13.99 - 14.30 - 13.93 - 14.48 - 14.43)
5. Ana Pardo MADR ADMA 14.05
(14.05 - x - 13.27 - 12.28 - 12.46 - 12.80)
6. Patricia Heredia ARAG SCOR 13.99
(13.99 - 13.72 - x - 13.56 - x - 13.94)
7. Elena Gutiérrez CANT PIEL 13.53
(13.13 - 13.18 - x - 13.53 - x - x)
8. Eva Costas GALI CELV 12.98
(12.98 - x - 12.60 - x - x - 11.46)
9. Gloria García ASTU (RIAF) 12.61 (12.17 - 11.40 - 12.61) - 10. Cristina Benavides GRAN (NERJ) 12.53 (12.49 - 12.53 - 12.31)

Disco (27)

1. Sabina Asenjo LEON FCLB 52.58
(52.02 - 51.81 - 51.97 - 51.02 - 52.20 - 52.58)
2. Mercedes de Santaló-Ossorio GALI PLCS 49.47
(47.87 - 47.18 - 48.47 - 48.47 - 48.01 - 49.47)
3. Irache Quintanal CATA VATM 49.06
(x - 47.33 - 48.48 - x - x - 49.06)
4. María Belén Toimil GALI PLCS 47.32
(46.14 - x - x - x - 42.37 - 47.32)
5. June Kintana NAVA PAMA 46.72
(43.44 - 46.43 - 46.72 - 45.76 - x - x)
6. María Hernández ALIC ADMA 44.81

- (45.49 - x - 43.51 - x - x - x)
 7. Inés Venero LEON BIDZ 44.81
 (44.81 - x - 43.62 - x - x - 44.71)
 8. Haja Gerewu CATA NERJ 42.98
 (x - 41.69 - 43.56 - x - 42.38 - x)
 9. María José Gómez MALA (NERJ) 42.98 (41.49 - 40.06 - 42.98)
 - 10. Aldara Álvarez ASTU (CAUO) 42.77 (42.77 - x - x) - 11. Marina Muzas CATA (AACA) 40.57 (39.84 - x - 40.57) - 12. Patricia Heredia ARAG (SCOR) 37.45 (37.45 - x - x) - Denia Caballero (CUB) sm (x - x - x) - Yaimi Pérez (CUB) sm (x - x - p)

Martillo (27)

- | | | | | |
|----|---|------|------|---|
| 1. | Berta Castells | CATA | VATM | 66.88 |
| | (63.76 - 66.88 - x - x - x - x) | | | |
| 2. | Laura Redondo | CATA | FCLB | 65.52 |
| | (65.52 - 64.91 - x - 64.04 - 64.06 - 64.82) | | | |
| 3. | María Barbaño Acevedo | EXTR | ADMA | 56.35 |
| | (53.99 - 56.35 - 55.27 - 54.86 - 55.02 - x) | | | |
| 4. | María Carmen Vidal | CAST | PLCS | 56.21 |
| | (49.46 - 49.62 - 50.71 - 55.25 - 56.21 - 53.63) | | | |
| 5. | Lidia Gómez | CATA | GIMT | 54.24 |
| | (52.66 - x - 52.39 - 52.66 - 51.27 - 54.24) | | | |
| 6. | Gemma Fiolá | CATA | FCLB | 53.04 |
| | (x - 50.43 - x - 52.42 - 51.08 - 53.04) | | | |
| 7. | Jénifer Nevado | CATA | ATSS | 52.12 |
| | (52.12 - 52.09 - 51.62 - 51.27 - 51.57 - 50.30) | | | |
| 8. | Cristina Santiago | MADR | ADMA | 51.77 |
| | (51.37 - 51.77 - 50.97 - 49.59 - x - 49.09) | | | |
| 9. | María del Rosario Torres | CORD | CJJA | 49.31 (47.89 - x - 49.31) - 10. María Oliva Amores ASTU (CAUO) 48.58 (47.61 - 47.94 - 48.58) - 11. Tania Sola NAVA (PAMA) 48.29 (x - 47.28 - 48.29) - Yipsi Moreno (CUB) sm (x - x - x) - Carolina Sánchez MALA (NERJ) sm (x - x - x) |

Jabalina (27)

- | | | | | |
|----|--|------|------|-------|
| 1. | Nora Aida Bicot | VIZC | VATM | 55.96 |
| | (55.96 - x - x - x - 55.08 - 55.08) | | | |
| 2. | Mercedes Chilla | CADI | VATM | 54.49 |
| | (51.41 - 54.00 - 54.03 - x - 53.00 - 54.49) | | | |
| 3. | Arantza Moreno | VIZC | BIDZ | 53.72 |
| | (48.46 - 49.75 - 50.36 - 47.21 - 53.72 - 51.01) | | | |
| 4. | Elia Pascual | CATA | IGUA | 53.42 |
| | (50.81 - 51.53 - 48.45 - 53.05 - 53.42 - 49.13) | | | |
| 5. | Carmen Sánchez | ASTU | PLCS | 51.71 |
| | (46.36 - 46.04 - 48.39 - 51.71 - 51.08 - 50.47) | | | |
| 6. | Niria Pascual | CATA | IGUA | 47.84 |
| | (47.39 - 45.12 - 45.69 - 45.73 - 46.97 - 47.84) | | | |
| 7. | Lidia Parada | GALI | BRBZ | 47.43 |
| | (45.84 - 47.43 - x - x - 45.14 - x) | | | |
| 8. | Lorea Olóriz | NAVA | PAMA | 46.30 |
| | (46.30 - x - 43.80 - x - x - 4.97) | | | |
| 9. | Isabel Cebollada ARAG (FCLB) 45.43 (x - 43.26 - 45.43) - 10. Lucía González LEON (SPRL) 44.13 (44.13 - 38.26 - 39.82) - 11. Estefanía López VALE (VATM) 42.14 (42.14 - 40.39 - 40.68) - 12. Enya Carretero MADR (ADMA) 38.64 (38.64 - 37.35 - 38.18) | | | |

10.000m marcha (27)

- | | | | | |
|----|---|------|------|-------------|
| 1. | Julia Takacs | MADR | INDM | 42:32.74 RE |
| 2. | María José Poves | ARAG | SCOR | 43:33.76 |
| 3. | Beatriz Pascual | CATA | VATM | 43:39.42 |
| 4. | Lorena Luaces | GALI | INGA | 45:49.93 |
| 5. | Ainhoa Pinado | CADI | ADMA | 48:21.15 |
| 6. | Andrea Cabré | CAST | PLCS | 50:44.02 |
| 7. | Laura Gutiérrez de Tena | EXTR | CEAT | 51:32.53 |
| 8. | Marta Gustrán | ARAG | JAEL | 51:36.70 |
| 9. | Samantha Mulloni GALI (BEPA) 54:46.09 - Myriam Fernández ARAG (SCOR) ab. - Paula Martínez CATA (FCLB) ab. - María Dolores Marcos ALIC (MILL) desc. (230.6a) | | | |



Entrega del último relevo de las chicas del Valencia Terra i Mar en el 4x100m; arranca Indira Terrero hacia la victoria tras el pase del testigo de Estela García.

Tiempos intermedios: 1.000m: Poves 4:08.86; 2.000m: Poves 8:22.93; 3.000m: Poves 12:39.75; 4.000m: Poves 16:59.42; 5.000m: Takacs 21.11.44; 6.000m: Takacs 25:31.34; 7.000m: Takacs 29.48.78; 8.000m: Takacs 34:06.69; 9.000m: 38:22.89

4x100m (28)

- | | | | |
|----|--|------|-------|
| 1. | Club Atletismo Valencia Terra i Mar | VATM | 45.45 |
| | (Fátima Diame, Belén Recio, Estela García, Indira Terrero (CUB)) | | |
| 2. | Agrupación Deportiva Marathon | ADMA | 46.91 |
| | (Mónica Rayón, Sandra Pérez, Yolanda García, Juliet Itoya) | | |
| 3. | Club Atletisme Castelló - Playas de Castellón | PLCS | 47.08 |
| | (María Martín-Sacristán, Paloma Díez, Irene Almarcha, Ana Martín-Sacristán) | | |
| 4. | Nerja Atletismo - Cueva de Nerja - UMA NERJ | NERJ | 47.20 |
| | (Desiree Valderrama, María del Pilar Cortacero, Araceli López, María Isabel Pérez) | | |
| 5. | C.D. Sprint Atletismo León | SPRL | 47.29 |
| | (Sandra Cavia, Paula María Caminero, Clara Llamazares, Raquel Álvarez) | | |
| 6. | Fútbol Club Barcelona | FCLB | 47.42 |
| | (Roser Ríos, Cristina Lara, Laura Hernández, Plácida Azahara Martínez) | | |
| 7. | Atlético San Sebastián | ATSS | 48.08 |
| | (Jasone Sertutxa, Maitane Iruretagoiena, Iratxe Etxebarria, Nora Orduña) | | |
| 8. | ISS Associació Esportiva L'Hospitalet | AEHO | 48.09 |
| | (Anna Obradors, Neus Camins, Marta Vilches, Yiidiya Oji) | | |

4x400m (28)

- | | | | |
|----|---|------|---------|
| 1. | Club Atletismo Valencia Terra i Mar | VATM | 3:41.54 |
| | (María Caridad Hernández, Indira Terrero (CUB), Elián Pérez, Aauri Lorena Bokesa) | | |
| 2. | Club Atletisme Castelló - Playas de Castellón | PLCS | 3:43.24 |
| | (Teresa Torres, Elena Moreno, Bárbara Cambor, Lydia Casey Mashila (BOT)) | | |
| 3. | Agrupación Atlética Catalunya | AACA | 3:43.68 |
| | (Sara Dorda, Irene Bonilla, Irene Méndez, Marie Stephanie Thomas (GBR)) | | |
| 4. | Agrupación Deportiva Marathon | ADMA | 3:46.18 |
| | (Carolina Pacheco, Lucía de Diego, | | |

HISTORIA DE LOS CAMPEONATOS DE ESPAÑA ABSOLUTOS AL AIRE LIBRE

5.	Carlota Serrano, Khadija Rahmouni) Piélagos Inelecma PIEL 3:46.78 (Maryia Roshchyn, Adriana Cagigas, Gloria Gómez del Pozo, Leyre Martín)		(Marina Guerrero, Esther Guerrero, Paulette Natacha Fernández, María Andrés) 8. Simply Scorpio 71 de Zaragoza SCOR 3:51.00 (Geraxane Ussia, Yaiza Pérez, María Nieves Mayo, Elisa Cortés)
6.	Club Atletismo Jaén - Unicaja Atletismo CJJA 3:47.30 (María Jesús Allamou, Laura Bueno, Alba López Calero, Natalia Romero)		
7.	Fútbol Club Barcelona FCLB 3:48.11		

Heptatlón (27/28)

1.	Estefanía Estrella Fortes	CORD AACA	5.340	14.41/-2,4	1.53	12.96	25.45/0,0	5.66/-1,0	43.04	2:27.84
2.	Laura Ginés	ARAG SCOR	5.261	14.86/-2,4	1.65	12.66	25.68/0,0	5.42/+0,2	39.29	2:25.93
3.	Tamara del Río	CATA AACA	5.053	14.78/-2,4	1.65	10.66	26.94/0,0	5.81/+0,8	33.79	2:25.06
4.	Bárbara Hernando	CAST PLCS	5.043	14.79/-2,4	1.65	12.15	27.28/+0,2	5.35/+0,8	35.18	2:22.81
5.	Carmen Romero	SORI SCOR	5.025	15.04/-1,5	1.71	10.34	26.15/0,0	5.23/+0,6	32.21	2:18.48
6.	Yanira Soto	FUER TFCC	4.995	14.83/-2,4	1.56	9.39	25.96/0,0	5.79/0,0	35.98	2:23.65
7.	Patricia Ortega	RIOJ ATSS	4.746	14.64/-2,4	1.65	10.41	26.48/0,0	5.46/+2,1	27.77	2:35.38
8.	Alba Miralles	CAST PLCS	4.717	14.95/-1,5	1.44	11.36	26.86/+0,2	5.34/+0,8	37.40	2:29.44
9.	Olatz Egiguren	VIZC BIDZ	4.412	15.36/-1,5	1.53	10.55	26.97/+0,2	5.27/+1,3	24.57	2:31.51
10.	Cristina Teixeira	MADR SCOR	4.308	15.00/-1,5	1.68	12.57	27.39/+0,2	5.58/+1,2	33.01	0
	Clara Remacha	CATA FCLB	-	15.72/-1,5	1.44	10.57	26.99/+0,2	5.26/+2,8		
	Sanae Zouine (MAR)	VALE COLV	-	14.46/-1,5	1.50	9.29	26.43/+0,2	5.38/+1,5		
	Katerina Cachová (CZE)	-	-	14.09/-2,4	1.74	10.69	25.27/0,0			
	Ana Capdevila	CAST PLCS	-	15.01/-1,5	1.50	10.13	26.78/+0,2			

MEDALLERO DE CLUBES

		O	P	B	TT
1	VTM - Valencia Terra i Mar	13	5	5	23
2	CAS - Playas de Castellon	7	10	6	23
3	FCB - FC Barcelona	4	5	7	16
4	NIK - CD Nike Running	3	1		4
5	TEI - TenerifeCajaCanarias	2	1	1	4
6	INE - Independiente	1	1		2
	BIA - Super Amara BAT	1	1		2
8	AAC - AA Catalunya	1		4	5
9	PIE - Piélagos Inelecma	1		2	3
10	ASS - At. San Sebastian	1		1	2
	FEC - Huracan Fent Cami	1		1	2
12	ATH - UCAM-Athleo Cieza	1			1
	CNY - CanaryRun	1			1
	COA - Costa de Ajo	1			1
	LLO - CA Lloret-La Selva	1			1
	MAL - At. Malaga	1			1
	RCC - R.C. Celta	1			1
18	ADM - A.D. Marathon		7	3	10
19	SCP - Simply-Scorpio 71		2	1	3
20	SGP - S.G. Pontevedra		2		2
21	STX - Atletismo Santutxu		1	1	2
	BKT - Atletismo Bikila		1	1	2
23	UNO - Universidad Oviedo		1		1
	RIO - La Rioja Atletismo		1		1
	JAS - JA Sabadell		1		1
	ADI - C.A. Adidas		1		1
	GRA - Ciudad de Granada		1		1
	MNZ - Hinaco Monzon		1		1
29	PAM - Grupo ISN Navarra At			1	1
	RSO - Real Sociedad			1	1
	UBU - UBU-Caja de Burgos			1	1
	BID - Bidezabal Atletismo			1	1
	SPR - Sprint AtletismoLeon			1	1
	CLC - Centre Esp. Colivenc			1	1
	SEO - Dental Seoane Pampin			1	1
	VUN - CA Valladolid-U.Va			1	1
	MOL - CA Mollet			1	1
	NBT - New Balance Team			1	1

Total: 38 clubes

Clasificación por finalistas - Federaciones Autonómicas

1.	CATALUÑA	266,5
2.	MADRID	216
3.	COM. VALENCIANA	122
4.	ANDALUCÍA	112
5.	CASTILLA Y LEÓN	111,5
6.	GALICIA	100
7.	PAÍS VASCO	92
8.	CASTILLA-LA MANCHA	65
9.	CANARIAS	50
10.	ARAGÓN	52
11.	CANTABRIA	48,5
12.	EXTREMADURA	42
13.	MURCIA	22
14.	ASTURIAS	20,5
15.	NAVARRA	15
16.	ISLAS BALEARES	12
17.	LA RIOJA	11



JULIA TAKACS, RÉCORD DE ESPAÑA DE 10.000m MARCHA LA VELOCIDAD, PROTAGONISTA

Con la noche ya muy avanzada, la pista del polideportivo Municipal José Caballero de Alcobendas, al norte de Madrid, parecía una autopista demasiado oscura para desafiar a la lejanía de los 10.000 metros marcha. Pero María José Poves debió de pensar que, precisamente por eso, como si de una verbena de sábado de verano se tratase, era un magnífico momento para fiestas y desde la misma salida puso un ritmo endiablado para destacarse en cabeza, tan valiente.


Por detrás, Julia Takacs pronto comenzó a unirse a la fiesta. A mitad de carrera adelantó a Poves y, sin detenerse, siguió acelerando hasta proclamarse campeona y destrozar, como no podía ser de otra manera, el récord de España (42:32.74) conseguido por Beatriz Pascual hace tan solo tres años antes en la cita de Avilés. Por detrás de Takacs, Poves ganó la plata con su mejor marca personal (43:33.75) y la propia Pascual fue bronce mientras veía caer su propio récord. Magnífico epílogo para el primer día de campeonato, mientras que el reloj de Alcobendas marcaba media noche.

Prácticamente sin tiempo ni para descansar, el domingo amaneció presuroso, sin tiempo ni para recuperarse de fiestas y verbenas, y, a las nueve de la mañana, como continuidad a las mujeres, los hombres tomaron la salida de sus 10.000 metros marcha.

Pocos minutos después (39:07:58), Miguel Ángel López conseguía su segundo título consecutivo mejorando su mejor marca personal, tan incontestable como para mostrar las credenciales del futuro cercano que le esperaba (bronce mundialista en Moscú antes de su doble corona europea y mundial). Por detrás, Álvaro Martín se proclamó subcampeón, batiendo (39:52.20) un récord de España junior de tanto valor como demostraba su vigencia, más de 24 años, y su anterior propietario, Valentí Massana. Tanto futuro por delante una vez más para la marcha española.

Junto a la marcha, la velocidad fue otra de las grandes protagonistas de Alcobendas, al igual que durante toda la temporada 2012/2013.

En los 100 metros, el mejor "Pájaro" de los últimos años, logró un título más (el quinto consecutivo y el séptimo en total en esta prueba) con una gran marca de 10.26 que hablaba a las claras de lo cerca que estaba de batir el récord



La marcha en pista es terreno de Julia Takacs que logra nuevo récord de España de 10.000m marcha.

de España, tal y como había demostrado días antes en el meeting de Madrid (10.15 a solo una centésima de su propio récord), y tal y como se dedicó después a perseguir, sin poderlo culminar, en un infinito y maravilloso mes de septiembre.

En los 200 metros, Sergio Ruiz llegó a Alcobendas tras su gran récord de España (20.51) conseguido en Salamanca y que sirvió para borrar un registro en poder de Venancio José (20.59) desde hacía casi 16 años, pero una de las nuevas sensaciones del atletismo español, Bruno Hortelano viajó desde su residencia universitaria en Estados Unidos y, con el pelo teñido de rubio, se alzó con una impresionante victoria (20.58), también por debajo del viejo récord de Venancio José, lo que garantizaba una histórica presencia de dos españoles en los doscientos metros del mundial.

Sin duda, presagio de las fuertes emociones que esperaban en Moscú, donde Bruno Hortelano batió el récord de España (20.47) y donde el relevo español de 4x100, formado por Eduard Viles más los citados Hortelano, Ruiz y Rodríguez, rebajó la plusmarca española hasta 38.46.

Uniéndose a la fiesta, Samuel García ganó los 400 metros con una marca de 46.23 que no se veía en los campeonatos españoles desde 2005 y, en mujeres, Estela García logró un gran doblete (11.61 y 23.90), mientras que Auri Lorena Bokosa volvió a demostrar sus credenciales a continuar acercándose al récord de España, tras correr los 400 metros por debajo de 52 segundos (51.77), lo que no se veía en estos campeonatos desde Sandra Myers en 1996.

Las otras dos sensaciones españolas del año, en forma de récord nacional, habían llegado desde el lanzamiento de martillo, donde Laura Redondo, por dos veces seguidas en enero, igualó la plusmarca de Berta Castells (69.59) y Javier Cienfuegos, también en un mismo concurso celebrado en julio en Leganés, subió su propio récord hasta 76.33 en el primer intento y hasta 76.71 en el segundo lanzamiento. En Alcobendas, el propio Cienfuegos logró su cuarto título igualando su cuarto mejor lanzamiento de siempre (76.08) y, a pesar de todo, Redondo no pudo superar a Berta Castells (66.88), con su título número 11.

Además, en hombres destacaron la mejor marca personal de Igor Bychkov (5.65) para ganar la pértiga; el título número 13 de Mario Pestano en disco (63.87); la emoción de los obstáculos como una de las pruebas estrellas del fin de semana con Ángel Mullera de nuevo como ganador (8:29.61) y con Sebas Martos y Roberto Aláiz ganando las peleadas plazas para viajar al mundial; la gran final de peso donde Borja Vivas se llevó de nuevo el gato al agua (19.92) en una prueba de cada vez mayor nivel con Yóser Toledo y Carlos Tobalina; la victoria de David Bustos en 1.500m (3:47.11) para asegurarse la única plaza disponible para Moscú y el vuelo de Pablo Torrijos (16.71 ventosos) para sumar su primer título absoluto y sorprender como primer espada de Claudio Veneziano.

En mujeres destacaron el décimo título de Natalia Rodríguez (4:24.61) también con billete mundialista incluido; la supremacía de Diana Martín en los obstáculos (9:54.37); la nueva victoria de Ruth Beitia (1.93) antes de ganar el bronce mundial en Moscú; el regreso a su trono de Naroa Agirre (4.40) y el primer título de Estefanía Fortes (5.340).



Bruno Hortelano dejó claro en Alcobendas que el "Jefe" del 200m era él.

El resto de campeones en Alcobendas fueron Kevin López (1:47.96) y Adriana Cagigas (2:08.75) en los 800 metros; Alemayehu Bezabeh tras los casos de dopaje de Sergio Sánchez y Alberto Lozano (13:35.59), y Dolores Checa (15:41.79) en los 5.000 metros; Francisco Javier López (13.82), en un apretadísimo final con Pedro García, y Olatz Arrieta (13.95), tras una prueba muy accidentada, en las vallas altas; Diego Cabello (50.28) y Laura Natalí Sotomayor (59.12) en los 400 metros vallas; Simón Siverio (2.20) en altura; Jean Marie Okutu (7.76) y María del Mar Jover (6.55v) en longitud; Patricia Sarrapio (13.50) en triple salto; David Gómez en decatión (74.84); y, junto a un debutante en el palmarés como Manuel Uriz (69.60) en jabalina, repitiendo títulos dentro del sector de lanzamientos, Úrsula Ruiz (16.50), Sabina Asenjo (52.58) y Nora Aida Bicet (55.96).

La fiesta terminó con el habitual epílogo de los relevos, con doblete del Valencia Terra i Mar (45.45 y 3:41.54) en mujeres, y victorias del F.C. Barcelona (40.30) y el Playas de Castellón (3:08.96) en hombres.

2014

94º Campeonato de España Absoluto

Alcobendas (26/27.7)

Polideportivo Municipal José Caballero



HOMBRES

100m

Eliminatorias (26) - Clasifican los 4 primeros de cada serie y los 2 mejores tiempos

Elim.1 (-0,6): 1. Burriel 10.47 - 2. Planas 10.83 - 3. Mazón 10.85 - 4. Ekobo 10.89 - 5. José Antonio Vizuete VALE (FENC) 10.99 - 6. David Arques MADR (ATSS) 11.01 - 7. Fernando Maestre MURC (UCAM) 11.14

Elim.2 (-1,3): 1. Ike 10.61 - 2. Pros 10.79 - 3. Del Río 10.79 - 4. Galán 10.92 - 5. Iván Giner VALE (GARB) 11.04 - 6. Iván López GRAN (NERJ) 11.07 - 7. Carlos Luis García SORI (PZOI) 11.16 - Alberto Muñoz TOLE (RSOC) n.

Elim.3 (-0,7): 1. Ruiz 10.66 - 2. Pérez 10.73 - 3. O.A. López 10.81 - 4. Gil 10.88 - 5. Jesús Lorente MADR (ALCR) 11.07 - 6. Adrián Pastor ALIC (DCEL) 11.10 - Pedro Pablo Nolet ASTU (SAOV) n.

Elim.4 (+0,9): 1. Téllez 10.66 - 2. Mpeso 10.74 - 3. Romanescu 10.77 - 4. Rodríguez 10.90 - 5. Lloret 10.90 - 6. Borreguero 10.96 - 7. Ocaña 10.97 - 8. Jorge Ureña ALIC (COLV) 10.99

Elim.5 (+0,1): 1. M. López 10.70 - 2. Viles 10.77 - 3. Quintero 10.83 - 4. Sanz

10.89 - 5. Camino 10.95 - 6. David Alejandro SALA (SGIP) 10.98 - 7. Javier Palacio MADR (LEGA) 11.03 - 8. Miguel Ángel Lozano ALIC (DCEL) 11.09

Semifinales (26) - Clasifican los 2 primeros de cada serie y los 2 mejores tiempos

Sf.1 (-1,7): 1. Patrick Ike Chinedu (NGR) CATA (PLCS) 10.67 - 2. Del Río 10.75 - 3. Téllez 10.81 - 4. Mario López SORI (ALMZ) 10.87 - 5. Javier Planas MALA (ADMA) 10.89 - 6. Javier Sanz NAVA (ARDO) 11.04 - 7. Adrián Rodríguez CANT (CACs) 11.05 - 8. Javier Ocaña MADR (SMVA) 11.10

Sf.2 (+0,1): 1. Burriel 10.36 - 2. Viles 10.64 - 3. Mpeso 10.70 - 4. Daniel Mazón ALIC (PLCS) 10.79 - 5. Octavian Mihail Romanescu (ROU) GUIP (TXIN) 10.88 - 6. Ignacio Camino RIOJ (PAMA) 10.92 - 7. Marc Lloret VALE (GARB) 10.93 - 8. Imanol Gil GUIP (BIDA) 10.98

Sf.3 (-0,3): 1. Ruiz 10.59 - 2. Pros 10.68 - 3. López Ródenas 10.71 - 4. Adrián Pérez FUER (TFCC) 10.71 - 5. Freddy Eduardo Quintero (ECU) MADR (ADMA) 10.81 - 6. Denis Galán GALI (NARO) 10.84 - 7. Aitor Same Ekobo MADR (FUEN) 10.92 - 8. Alfonso Borreguero MADR (PLCS) 11.13

Final (26) (-0,5)

1. Adrià Burriel	CATA	FCLB	10.34
2. Sergio Ruiz	CATA	JATS	10.46
3. Rubén Pros	CATA	FCLB	10.64
4. Jorge del Río	MADR	ADMA	10.69
5. Arián Olmos Téllez	GRAN	GRJV	10.70
6. Alfredo Mpeso	MADR	ADMA	10.71
7. Óscar Adrián López	VALE	FENC	10.75
Eduard Viles	CATA	IGUA	n.

200m

Eliminatorias (26) - Clasifican los 3 primeros de cada serie y los 4 mejores tiempos

Elim.1 (+0,5): 1. Salcedo 21.35 - 2. Pérez 21.51 - 3. C.J. Rodríguez 21.59 - 4. Mazón 21.70 - 5. Planas 21.82 - 6. Rubén Ismael Sánchez CORD (NERJ) 22.29

Elim.2 (-0,5): 1. Mpeso 21.95 - 2. Zorrilla-Lequerica 21.96 - 3. López 21.97 - 4. Manuel Ramírez BALE (SCOR) 22.22 - 5. Marc Lloret VALE (GARB) 22.29 - 6. David Fuentes SEVI (CJJA) 22.30

Elim.3 (+0,1): 1. Ramos 21.02 - 2. D. Rodríguez 21.76 - 3. Muñoz 21.88 - 4. Sergio Rodríguez GALI (CICO) 22.01 - 5. Josué Mena MALA (NERJ) 22.01 - 6. Urko Azpilicueta NAVA (PAMA) 22.22 - 7. Iván Giner VALE (GARB) 22.34

Elim.4 (-0,1): 1. Ruiz 21.55 - 2. Lozano 21.68 - 3. Triana 21.79 - 4. Alonso 21.87 - 5. Serrano 21.94 - 6. Osmar Ruiz de Arcaute ALAV (ZAIL) 22.44 - 7. Javier Rodríguez SORI (ALMZ) 22.85

Semifinales (27) - Clasifican los 3 primeros de cada serie y los 2 mejores tiempos

Sf.1 (-1,4): 1. Ruiz 21.26 - 2. Salcedo 21.31 - 3. Lozano 21.65 - 4. Mauro Triana GALI (CICO) 21.81 - 5. Alberto Muñoz TOLE (RSOC) 21.83 - 6. Daniel Rodríguez GRAN (CMOT) 21.85 - 7. Javier Planas MALA (ADMA) 21.93 - 8. Diego Alexandre Alonso VALL (CAUO) 22.09

Sf.2 (+0,2): 1. Ramos 20.91 - 2. López 21.63 - 3. Pérez 21.64 - 4. Mazón 21.73 - 5. C.J. Rodríguez 21.80 - 6. Borja Zorrilla-Lequerica VIZC (FCLB) 21.84 - 7. Jesús Serrano MADR (GSDI) 22.07 - 8. Alfredo Mpeso MADR (ADMA) 22.54

Final (27) (-0,6)

HISTORIA DE LOS CAMPEONATOS DE ESPAÑA ABSOLUTOS AL AIRE LIBRE

1.	Iván Jesús Ramos	MADR	FCLB	20.84
2.	Sergio Ruiz	CATA	JATS	20.87
3.	Alberto Salcedo	SEVI	SGIP	21.26
4.	Edgar Pérez	CATA	AACA	21.39
5.	Mario López	SORI	ALMZ	21.52
6.	Alejandro Lozano	LEON	ADMA	21.54
7.	Daniel Mazón	ALIC	PLCS	21.63
8.	Cristo José Rodríguez	LPAL	CUAV	21.68



El canario Samuel García, inabordable en los 400m.

Alejandro Estévez GRAN PLCS ab.
Tiempo intermedio: 400m: De Arriba 53.57

400m

Eliminatorias (26) - Clasifican los 2 primeros de cada serie y los 2 mejores tiempos

Elim.1: 1. Ujakpor 46.69 - 2. Fradera 46.96 - 3. Alcaraz 47.21 - 4. Vallejo 47.30 - 5. Íñigo Pérez NAVA (HIRH) 47.35 - 6. Guillermo Rojo MADR (ADMA) 48.04 - 7. José Luis Alavés ALIC (FENC) 48.75 - 8. Eduardo Gallardo MADR (SGIP) 49.21

Elim.2: 1. Búa 47.17 - 2. Arenas 47.37 - 3. Alberto Gavaldá ARAG (PLCS) 47.38 - 4. Gen Abreu GUIP (BIDA) 47.69 - 5. Ramón Montejano CATA (AACA) 48.01 - 6. Miquel Castillo VALE (PLCS) 48.38 - 7. Mohamed Ezzagnouni CADÍ (CJJA) 48.95 - 8. Alejandro Liñán BALE (FENC) 49.90

Elim.3: 1. García 46.92 - 2. Pérez 47.31 - 3. David Jiménez GRAN (PLCS) 47.50 - 4. Manuel Sánchez MADR (ADMA) 47.63 - 5. Sergi Torres CATA (FCLB) 48.00 - 6. Onyemachi Audu Erete (NGR) CATA (SCOR) 48.11 - 7. Raúl Alonso ZAMO (CITO) 49.09 - 8. Juan Manuel García HUEL (NERJ) 49.43

Final (27)

1.	Samuel García	SMLP	TFCC	45.50
2.	Mark Ujakpor	MADR	PLCS	46.29
3.	Lucas Búa	TOLE	FCLB	46.57
4.	Pau Fradera	CATA	FCLB	46.60
5.	Jesús Pérez	MADR	ADMA	47.51
6.	Bertrán Alcaraz	MURC	UCAM	47.59
7.	Julio Arenas	MADR	ADMA	49.01
8.	Lluís Vallejo	CATA	AACA	49.05

800m

Eliminatorias (26) - Clasifican los 2 primeros de cada serie y los 2 mejores tiempos

Elim.1: 1. Marco 1:49.91 - 2. Andújar 1:50.01 - 3. Ignacio Laguna MADR (FCLB) 1:50.19 - 4. Eduardo Suárez ASTU (SGIP) 1:50.54 - 5. José Alberto Esteso ALIC (FENC) 1:50.93 - 6. Víctor José García SORI (CAMZ) 1:51.61 - 7. Brahim Fateh (MAR) CATA (AEHO) 1:53.27 - 8. Pablo Muñoz MADR (RSOC) 1:53.44 - 9. Samuel Arroyo MADR (COLM) 1:53.70

Tiempo intermedio: 400m: Marco 54.65

Elim.2: 1. Mauri Surel Castillo (CUB) SEVI (PLCS) 1:46.33 - 2. Rodríguez 1:48.81 - 3. Estévez 1:48.83 - 4. Reina 1:48.94 - 5. Gaveta 1:49.03 - 6. Francisco Roldán CATA (FCLB) 1:49.46 - 7. Sergio García MADR (SGIP) 1:50.46 - 8. Oriol Bonet CATA (LAIE) 1:51.64 - 9. Diego Cuadrado CANT (CAYH) 1:52.59

Tiempo intermedio: 400m: Cuadrado 52.89

Elim.3: 1. López 1:49.32 - 2. De Arriba 1:49.72 - 3. Marcos Ramos MADR (ADMA) 1:49.93 - 4. Ayrton Azcue NAVA (ARDO) 1:50.26 - 5. Mohamed Jebri CATA (LAIE) 1:50.78 - 6. Víctor Ruiz CAST (PLCS) 1:50.78 - 7. David Cendoya CANT (UNPV) 1:51.60 - 8. Javier Jurado CATA (JATS) 1:52.39 - 9. Saúl Martínez SORI (ATSA) 1:52.59

Tiempo intermedio: 400m: Ruiz 54.56

Final (27)

1.	Kevin López	SEVI	NIKE	1:47.15
2.	Álvaro de Arriba	SALA	RIOE	1:47.42
3.	Luis Alberto Marco	SEVI	NIKE	1:47.82
4.	Daniel Andújar	ALIC	PLCS	1:48.30
5.	Jonathan Gaveta	EXTR	SCOR	1:49.86
6.	Alejandro Rodríguez	CATA	AACA	1:50.14
7.	Antonio Manuel Reina	VALE	AMVA	1:53.47

1.500m

Eliminatorias (26) - Clasifican los 4 primeros de cada serie y los 4 mejores tiempos

Elim.1: 1. Olmedo 3:44.92 - 2. Rodríguez 3:45.24 - 3. Mechaal 3:45.45 - 4. Alcalá 3:45.49 - 5. Rosado 3:45.68 - 6. Abad 3:45.73 - 7. Palacio 3:45.77 - 8. Abdeslam Louah CATA (FENC) 3:47.63 - 9. Miguel de la Torre SORI (ATSA) 3:50.42 - 10. Javier Nagore NAVA (ARDO) 3:52.12 - 11. Samuel Benito Chávez TENE (PCRU) 3:52.48 - 12. Fernando Sáinz CANT (PIEL) 3:53.10 - 13. Carlos Porto GALI (CELV) 3:56.09 - 14. Roberto Sotomayor MADR (PAMA) 3:57.74 - Ignacio García RIOJ (DRIO) ab.

Tiempos intermedios: (todos de Mechaal) 400m: 1:01.74; 800m: 2:04.44; 1.200m: 3:04.01

Elim.2: 1. Bustos 3:46.49 - 2. Alonso 3:46.68 - 3. Sales 3:46.75 - 4. Imedio 3:46.81 - 5. Arce 3:46.85 - 6. Saúl Ordóñez LEON (ATSA) 3:47.07 - 7. Jordi Torrents CATA (JATS) 3:47.39 - 8. Iván Sáinz CANT (PIEL) 3:48.70 - 9. Yousef Taoussi CATA (LAIE) 3:49.49 - 10. David Martínez SORI (SGIP) 3:50.33 - 11. Sergio Vallejo MADR (CDVB) 3:51.17 - 12. Jorge Pascual SORI (PAMA) 3:53.67 - 13. Alberto Sábado ARAG (STAD) 3:56.29 - 14. David Lorenzo MADR (RSOC) 4:04.67 - 15. Víctor José Corrales MADR (PLCS) 4:57.35

Tiempos intermedios: (todos de Alonso) 400m:1:00.95; 800m: 2:04.84; 1.200m: 3:04.54

Final (27)

1.	Manuel Olmedo	BALE	FCLB	3:42.06
2.	Adel Mechaal	CATA	ATPA	3:42.28
3.	David Bustos	BALE	NIKE	3:42.95
4.	Álvaro Rodríguez	VALL	AMVA	3:43.23
5.	Carlos Alonso	ASTU	AMVA	3:44.01
6.	Marc Alcalá	CATA	FCLB	3:44.19
7.	Alberto Imedio	CREA	FCLB	3:44.26
8.	David Palacio	SEVI	SCOR	3:45.88
9.	Llorenç Sales CATA (FENC) 3:47.95 - 10. Francisco Javier Abad BURG (PLCS) 3:48.73 - 11. Ricardo Rosado EXTR (RSOC) 3:49.34 - 12. Daniel Arce BURG (UNBU) 4:00.80			

Tiempos intermedios: 400m: Ábad 1:01.18; 800m: Mechaal 2:03.91; 1.200m: Mechaal 3:02.19

5.000m (26)

1.	Antonio Abadía	ARAG	SCOR	13:48.69
2.	Roberto Aláiz	LEON	NIKE	13:48.74
3.	Jesús España	MADR	AMVA	13:48.84
4.	Alberto Sánchez	AVIL	CITO	13:49.35



Espectacular final de 5.000m con un final de infarto entre Antonio Abadía, Roberto Alaiz y Jesús España, donde el primero se llevaría el título.

5.	Daniel Mateo	SORI	UAGD	14:04.96
6.	Iván Fernández	ALAV	BIKT	14:13.76
7.	Aitor Fernández	ASTU	PLCS	14:31.88
8.	Francisco España	MADR	ADMA	14:52.59
9.	Mario Mirabel EXTR (ADMA)	14:57.64	- 10. Francisco José Bachiller MADR (ADMA)	15:02.33
11.	Iván Zarco CATA (IGUA)	15:05.24	- 12. Mario García MALA (ATMG)	15:47.38
-	Alejandro Fernández GALI (NWB)	ab.	- Borja Jerónimo García ASTU (PLCS)	ab.
-	Eduardo González ASTU (ORIE)	ab.		

Tiempos intermedios: 1.000m: Fernández 2:42.58; 2.000m: Fernández 5:27.73; 3.000m: Mateo 8:20.51; 4.000m: Abadía 11:10.03

110m vallas

Eliminatorias (27) - Clasifican los 2 primeros de cada serie y los 2 mejores tiempos

Elim.1 (-0,1): 1. López 13.88 - 2. De Esquiroz 14.07 - 3. Ureña 14.19 - 4. Ricardo Flor MADR (SCOR) 14.21 - 5. Javier Dones MADR (ADMA) 14.66 - 6. Pedro Cobo NAVA (EDRK) 15.03 - 7. José Miguel Palenzuela TENE (AGUT) 15.07

Elim.2 (+0,7): 1. Colomo 13.82 - 2. Barragán 14.03 - 3. Maiza 14.05 - 4. Joel Quelute TENE (TFCC) 14.73 - 5. Daniel Cisneros MADR (ADMA) 15.01 - 6. Jorge Bibián ARAG (SCOR) 15.17 - 7. David Barranco ARAG (CAMZ) 15.38 - Víctor Orduña CAST (NERJ) ab.

Elim.3 (+0,3): 1. Yidiel Islay Contreras (CUB) 13.72 - 2. Quiñónez 13.84 - 3. Ortiz 14.16 - 4. Pedro García SALA (ADMA) 14.20 - 5. Miguel Pérez GALI (SFLU) 14.77 - 6. Marc José CATA (FENC) 14.82 - 7. Iñaki Encinillas VIZC (SCOR) 14.88 - 8. Lander Gil GUIP (TOLO) 15.09

Final (27) (-1,0)

1.	Javier Colomo	NAVA	EDRK	13.74
----	---------------	------	------	-------

2.	Jackson Quiñónez	CATA	FCLB	13.94
3.	Francisco Javier López	CORD	PLCS	13.95
4.	Jorge Ureña	ALIC	COLV	14.07
5.	Juan Ramón Barragán	JAEN	CJJA	14.11
6.	Ignacio de Esquiroz	TENE	TFCC	14.14
7.	Iban Maiza	GUIP	RSOC	14.17
8.	Julián Ortiz	MADR	SGIP	14.20

400m vallas

Eliminatorias (26) - Clasifican los 2 primeros de cada serie y los 2 mejores tiempos

Elim.1: 1. Díez 51.27 - 2. Cabello 51.62 - 3. Sagredo 51.75 - 4. Alfonso Hologado CADI (BAAL) 52.54 - 5. Raúl Conde ARAG (PZOI) 53.84 - 6. Óscar Urdanoz NAVA (EDRK) 54.50 - Fernando Campelo MADR (ADMA) desc. (168.7a)

Elim.2: 1. Fernández 52.04 - 2. Moro 52.43 - 3. Francisco Fuentes ALIC (SCOR) 52.68 - 4. Oriol Piqueras CATA (AEHO) 52.72 - 5. José Parra MADR (ADMA) 54.11 - 6. Emilio Esparcia JAEN (NERJ) 54.36 - 7. Roberto Tello CATA (JATS) 55.58

Elim.3: 1. Sarmiento 51.18 - 2. Vallés 52.19 - 3. González 52.42 - 4. Ryan Wallis MADR (CAPA) 52.85 - 5. Esteban Fernández-Dávila (PER) CATA (AEHO) 53.69 - 6. Manuel Fernández CANT (CABZ) 54.29 - 7. Carlos Fernández ASTU (CAUO) 54.39 - 8. Antonio Barrancos MURC (FENC) 54.90

Final (27)

1.	Sergio Fernández	NAVA	PAMA	49.90
2.	Robert Díez	CATA	FENC	50.37
3.	Ignacio Sarmiento	VALL	SGIP	50.63
4.	Juan Enrique Vallés	CATA	FCLB	51.40



Duelo por todo lo alto en 3.000m obstáculos entre Víctor García y Sebastián Martos.

5.	Javier Sagredo	BURG	CAPI	51.96
6.	Enrique González	VALE	PLCS	52.51
7.	Carlos Moro	GALI	RIAZ	53.13
	Diego Cabello	CANT	PLCS	desc. (168.7)

3.000m Obstáculos (27)

1.	Víctor García	MADR	GVGR	8:37.10
2.	Sebastián Martos	JAEN	NIKE	8:37.80
3.	Fernando Carro	MADR	PLCS	8:40.43
4.	Ángel Mullera	CATA	ATLL	8:40.47
5.	Tomás Tajadura	BURG	UNBU	8:48.08
6.	Abdelaziz Merzougui	CATA	FCLB	8:49.69
7.	Cristóbal Valenzuela	JAEN	RSOC	8:50.09
8.	Ibrahim Chakir (MAR)	CATA	AVIL	8:59.86
9.	Victor Puyuelo ARAG (OROE) 9:03.06			
10.	Rubén Palomeque SORI (FCLB) 9:04.36			
11.	Álvaro Gutiérrez BURG (UNBU) 9:13.61			
12.	Francisco Javier JAEN (CJJA) 9:16.85			
13.	Aitor Ramírez CUEN (PLCS) 9:25.56			
14.	Gonzalo Basconcelo GALI (CELV) 9:43.21			
	Marcos Peón ASTU (NWB) ab.			
	Tiempos intermedios (ambos de Mullera): 1.000m: 2:58.42; 2.000m: 5:52.56			

Altura (26)

1.	Miguel Ángel Sancho	VALE	PLCS	2.22
	(2.00-1 / 2.10-1 / 2.14-2 / 2.17-1 / 2.20-1 / 2.22-1 / 2.26-xxx)			
2.	Javier Bermejo	CREA	FCLB	2.20
	(2.00-1 / 2.05-2 / 2.10-1 / 2.14-2 / 2.17-xx / 2.20-1 / 2.22-xxx)			
3.	Simón Siverio	TENE	TFCC	2.17
	(2.05-1 / 2.10-2 / 2.14-1 / 2.17-1 / 2.20-x / 2.22-x / 2.24-x)			
4.	Pablo Sarmiento	VALL	ADMA	2.17
	(2.00-1 / 2.05-1 / 2.10-1 / 2.14-2 / 2.17-2 / 2.20-xx / 2.22-x)			
5=.	Carlos Rojas	JAEN	CJJA	2.10
	2.00-1 / 2.05-1 / 2.10-1 / 2.14-xxx)			
5=.	Pedro Miguel Zamorano	CORD	CJJA	2.10
	2.00-1 / 2.05-1 / 2.10-1 / 2.14-xxx)			

7.	Lemen Fatty	CATA	PRAT	2.05
	(2.00-2 / 2.05-1 / 2.10-xxx)			
8.	Marc Sánchez	CATA	IGUA	2.05
	(2.00-1 / 2.05-2 / 2.10-xxx)			
9=.	Jorge Debón VALE (PLCS) 2.05	(2.00-1 / 2.05-3 / 2.10-xxxx)		
	- 9=. Carles Triadó CATA (FCLB) 2.05 (2.00-1 / 2.05-3 / 2.10-xxx)			
	- 11. Manuel Molinos LEON (SGIP) 2.00 (2.00-2 / 2.05-xxx)			
	- Ignacio Vigo ARAG (CAMZ) sm (2.00-xxx)			

Pértiga (27)

1.	Igor Bychkov	CATA	PLCS	5.45
	(5.25-1 / 5.45-3 / 5.70-xxx)			
2.	Didac Salas	CATA	FCLB	5.45
	(5.15-2 / 5.45-3 / 5.60-xxx)			
3.	Manel Concepción	CATA	FCLB	5.35
	(5.15-1 / 5.25-1 / 5.35-2 - 5.50-xxx)			
4.	Albert Álvarez	SORI	FCLB	5.25
	(4.75-2 / 5.90-2 / 5.05-2 / 5.15-2 / 5.25-3 / 5.35-xxx)			
5=.	Emiliano Izquierdo	MADR	NERJ	5.05
	(4.75-1 / 4.90-2 / 5.05-2 / 5.15-xxx)			
5=.	Óscar Oliver	CATA	ADMA	5.05
	(4.75-1 / 4.90-2 / 5.05-2 / 5.15-xxx)			
7.	Noel del Cerro	CATA	AACA	5.05
	(4.75-2 / 4.90-2 / 5.05-2 / 5.15-xxx)			
8.	Vícent Fabra	CAST	PLCS	4.90
	(4.75-2 / 4.90-1 / 5.05-xxx)			
9.	Jonathan Pérez GUIP (RSOC) 4.90	(4.75-1 / 4.90-3 / 5.05-xxx)		
10.	Sergio Tellería GALI (CELV) 4.75	(4.75-1 / 4.90-xxx)		
11=.	Javier Alcácer CAST (PLCS) 4.75	(4.75-2 / 4.90-xxx)		
11=.	Manel Miralles CAST (PLCS) 4.75	(4.75-2 / 4.90-xxx)		

Longitud (26)

1.	Eusebio Cáceres	ALIC	NIKE	8.08/+0,1
	(7.99/+0,7 - x - x - 7.86/-0,8 - x - 8.08/+0,1)			
2.	Jean Marie Okutu	GALI	FCLB	7.99/-0,7
	(x - 7.56/+0,3 - x - 7.99/-0,7 - x - 7.94/-0,4)			
3.	Wilfredo Yaniel Martínez (CUB)MADR	PLCS		7.98/+0,5
	(x - x - 7.98/+0,5)			
4.	Sergio Solanas	MADR	ADMA	7.52/-0,1
	(7.38/+0,2 - 7.52/+0,3 - x - p - p - 7.52/-0,1)			
5.	Igor Legarda	GUIP	RSOC	7.51/-0,1
	(7.17/+1,2 - 7.28/+0,8 - x - 7.17/-0,5 - 7.51/-0,1 - 7.35/-0,4)			
6.	Rodrigo de la Oliva	MADR	ADMA	7.27/+0,5
	(7.15/+0,6 - 7.27/+0,5 - 7.21/+0,4 - 7.12/-0,3 - x - 7.25/+0,1)			
7.	Pablo Benítez	EXTR	CITO	7.26/-0,3
	(7.04/+0,9 - 7.23/+0,2 - 7.23/-0,1 - 7.20/-0,4 - 7.26/-0,3 - 7.14/-0,7)			
8.	Asier San Sebastián	GUIP	RSOC	7.21/+0,6
	(7.21/+0,6 - 7.14/+0,5 - 7.19/+0,4 - 6.88/-0,6 - 7.02/-0,3 - 7.11/0,0)			
9.	Jorge Ureña ALIC (COLV) 7.21/+0,4	(7.21/+0,4 - 7.17/+0,8 - 7.17/+0,5 - 5.76/+0,2 - 7.10/-0,7 - 7.13/-0,8)		
10.	Pablo Cid GUIP (RSOC) 7.12/+0,5	(6.91/+0,8 - 7.12/+0,5 - 7.00/-0,1)		
11.	Sergio Ripodas NAVA (PAMA) 7.03/+0,5	(6.83/+0,3 - 7.03/+0,5 - 6.96/0,0)		
12.	Fernando Campo ALAV (FENC) 6.97/+0,1	(6.97/+0,1 - 6.95/+0,5 - 6.93/-0,2)		
13.	Daniel Talan GUIP (ATSS) 6.77/+0,7	(x - 6.77/+0,7 - x)		

Triple (27)

1.	Pablo Torrijos	CAST	PLCS	16.87/+0,2
	(16.36/-0,3 - 15.21/+0,1 - x - x - 16.51/+0,6 - 16.87/+0,2)			
2.	Jorge Gimeno	CAST	PLCS	16.35/+0,5
	(14.41/-0,3 - 15.98/-0,2 - 16.35/+0,5 - 16.21/-0,2 - 16.12/+0,2 - x)			
3.	José Emilio Bellido	CAST	PLCS	16.18/+0,2
	(15.73/-0,3 - x - 15.98/-0,2 - 15.87/-0,3 - x - 16.18/+0,2)			
4.	Sergio Solanas	MADR	ADMA	16.14/0,0
	(13.77/-0,2 - 15.54/-0,1 - 15.73/+0,2 - 16.14/0,0 - 13.70/+0,2 - 15.91/+0,2)			
5.	José Alfonso Palomanes	GALI	FCLB	16.04/+0,3
	(15.19/-0,1 - 15.52/-0,5 - 15.67/+0,1 - 15.50/0,0 - 15.77/-0,3 - 16.04/+0,3)			
6.	Pablo Cid	GUIP	RSOC	16.04/-0,1
	(x - x - 15.52/+0,1 - x - 16.04/-0,1 - 15.53/+0,1)			



Pablo Torrijos se fue hasta 16.87 en triple, logrando una nueva mejor marca promesa.

7. José Antonio Izquierdo ARAG SCOR 15.94/+0,4
(13.49/-0,3 - 15.08/0,0 - 15.25/+0,4 - p - 15.56/-0,6 - 15.94/+0,4)
8. Ferry García VALE ADMA 15.47/-0,4
(15.24/0,0 - 15.47/-0,4 - x - x - x - x)
9. José Luis Ortega CREA (FENC) 15.07/+0,4 (15.07/+0,4 - 14.79/-0,1 - x) - 10. Íñigo Uribarren GUIP (RSOC) 15.02/-0,3 (14.85/0,0 - 15.02/-0,3 - 14.80/+0,8) - 11. Iker Lekunberri NAVA (PAMA) 14.87/-0,2 (x - 14.87/-0,2 - x) - 12. Alejandro Kedar CAST (PLCS) 14.42/+0,3 (14.03/-0,4 - 14.40/-0,3 - 14.42/+0,3)

Peso (27)

1. Borja Vivas MALA ATMG 21.07
(20.16 - 20.83 - 20.85 - 21.07 - 20.71 - 20.57)
2. Yoser Toledo VALE PLCS 20.25
(20.07 - 20.25 - 19.71 - x - 19.59 - p)
3. Carlos Tobalina VIZC FCLB 20.15
(19.05 - 19.67 - x - 19.27 - 19.95 - 20.15)
4. Germán Millán TENE TFCC 18.48
(18.41 - 18.48 - 17.83 - x - 17.84 - 18.20)
5. Alejandro Noguera ALIC SCOR 18.46
(17.94 - x - x - 18.46 - 18.12 - 18.13)
6. José Javier Ortega CATA FCLB 17.69
(17.47 - 17.69 - 17.47 - x - 17.30 - x)
7. Daniel Martínez ALBA PAMA 17.67
(17.64 - 17.64 - x - 17.67 - 17.55 - x)
8. Joaquín Millán TENE TFCC 17.32
(17.32 - 17.03 - 17.05 - 16.49 - x - 17.29)
9. Ángel Poveda ALIC (SCOR) 15.89 (15.48 - x - 15.89) - 10. Juan Francisco Domínguez SALA (FENC) 15.56 (15.44 - x - 15.56) - 11. Antonio Luis Zuasti MALA (NERJ) 14.82 (14.63 - 14.82 - 14.80) - 12. David Arnáiz MADR (ALCR) 14.49 (14.08 - x - 14.49)



Un solo lanzamiento realizó Frank Casañas para lograr el título en disco.

Disco (26)

1. Frank Yennifer Casañas GALI PLCS 61.15
(61.15 - p - p - p - p - p)
2. Pedro José Cuesta ALBA FCLB 56.62
(55.09 - 56.52 - x - 55.97 - 56.07 - 56.10)
3. Joaquín Millán TENE TFCC 55.53
(46.77 - 49.40 - 50.37 - 55.53 - 54.81 - 52.62)
4. Víctor Gallego GALI SGIP 53.94
(52.39 - 52.86 - 53.94 - 51.55 - 52.62 - x)
5. Alejandro Vielba LEON PAMA 52.54
(51.25 - 50.59 - 51.73 - 52.54 - x - 52.21)
6. Javier Rodríguez ALIC SCOR 52.07
(49.19 - 51.14 - x - x - 52.07 - 48.25)
7. Javier García MADR ADMA 50.06
(47.95 - 50.06 - 48.71 - 49.22 - 49.89 - 50.04)
8. José Luis Arroyo VALE FENC 47.52
(47.22 - 43.60 - 46.18 - 47.52 - x - 46.97)
9. Carlos Parra MADR (PZOI) 47.01 (43.14 - x - 47.01) - 10. Félix Collantes CANT (ADMA) 46.50 (46.50 - 46.22 - 46.17) - 11. Albert Herrero CATA (MONT) 46.31 (46.31 - 45.55 - 43.42) - Mario Pestano TENE (CJJA) n.

Martillo (27)

1. Javier Cienfuegos EXTR ATMO 70.59
(67.56 - x - 69.45 - 70.59 - 70.27 - x)
2. Isaac Vicente GALI ADMA 70.07
(67.46 - x - 68.17 - 70.07 - 70.04 - 68.24)
3. Pedro José Martín CATA FCLB 66.78
(x - 65.59 - x - 66.78 - x - x)
4. Juan Vicente CAST PLCS 65.54

HISTORIA DE LOS CAMPEONATOS DE ESPAÑA ABSOLUTOS AL AIRE LIBRE

	(65.46 - 63.91 - 65.10 - x - 65.64 - 64.13)			
5.	Servando Rivas	GUIP	RSOC	63.65
	(63.65 - 60.63 - 62.01 - x - x - 62.90)			
6.	Pablo Denis	GALI	ADMA	62.08
	(62.08 - 57.76 - 60.07 - 60.40 - 60.79 - 61.40)			
7.	Pablo González	JAEN	CJJA	61.94
	(54.68 - 61.94 - 61.53 - 61.81 - 60.40 - 60.95)			
8.	Cristóbal Almudi	BURG	UNBU	60.79
	(x - 57.93 - 60.79 - x - x - 58.52)			
9.	Sergio Guijo CATA (SCOR)			59.69 (59.69 - 21.29 - x) - 10.
	Jesús Mateo NAVA (PAMA)			59.04 (59.04 - 56.91 - 56.69) - 11.
	Javier Carretero EXTR (PAMA)			57.51 (57.51 - 56.85 - 55.14) - 12.
	Carlos Revuelta GALI (FENC)			53.59 (52.29 - 53.59 - x)

Jabalina (26)

1.	Jordi Sánchez	CATA	FCLB	73.88
	(70.66 - 70.90 - 69.69 - 70.75 - 68.44 - 73.88)			
2.	Bilal Nouali (MAR)	CATA	AACA	73.49
	(69.70 - 73.49 - x)			
3.	Manuel Uriz	GALI	FENC	69.17
	(x - 60.58 - 63.88 - x - 66.15 - 69.17)			
4.	Borja Barbeito	GALI	PLCS	69.10
	(x - 62.81 - 69.10 - 63.09 - 66.25 - x)			
5.	José Manuel Vila	GALI	PLCS	66.97
	(65.58 - 66.97 - x - 65.09 - 65.54 - x)			
6.	Rafael Baraza	MURC	JAEL	64.33
	(64.33 - x - 60.70 - 62.38 - 58.83 - 62.67)			
7.	David García	MADR	ADMA	62.45
	(62.45 - 60.68 - x - x - x - p)			
8.	Raimundo Fernández	GALI	UNBU	61.00
	(61.00 - 59.68 - x - 58.83 - x - 60.53)			
9.	Iván Santiago MADR (ADMA)			58.14 (58.14 - x - 53.63 - 56.14 - x - 53.82)
	- 10. Raúl Pagán ALBA (ADMA)			58.00 (58.00 - 57.77 - x) - 11. Francisco Javier
	Espartero ALME (NERJ)			57.75 (x - 56.82 - 57.75) - 12. Jesús Crossa
	SMLP (TFCC)			57.17 (x - 57.17 - x) - 13. Héctor Aragües ARAG (SCOR)
				57.08 - x - 54.95)

10.000m marcha (27)

1.	Miguel Ángel López	MURC	ATHL	38:54.87
2.	Luis Alberto Amezcua	GRAN	JVGX	40:37.17
3.	Álvaro Martín	EXTR	PLCS	41:40.97
4.	José Ignacio Díaz	MADR	FCLB	41:54.28
5.	Luis Manuel Corchete	ALIC	TORV	42:10.34
6.	Francisco José Durán	GALI	SCOR	43:12.54
7.	Iván Pajuelo	ZAMO	ADMA	43:29.68
8.	Mario Sillero	SALA	FENC	44:12.71
9.	Mikel Odriozola GUIP (RSOC)			44:20.56 - 10. Fabián Bernabé SEVI (NERJ)
				44:47.35 - 11. Rodrigo Domínguez NAVA (PAMA)
				45:40.99 - 12. Luis Manuel Pérez GRAN (ADMA)
				46:22.99 - 13. Marc Guerrero CATA (FCLB)
				48:54.06 - 14. Francisco Julio Carmona MADR (CAMZ)
				49:14.01 - Francisco Arcilla LEON (PLCS) desc. (230.6a) - Marcos Monterrubio ALME (INAL) desc. (230.6a) - Marc Tur BALE (SGIP) desc. (230.6a)
				Tiempos intermedios (todos de López): 1.000m: 3:52.42; 2.000m: 7:41.12; 3.000m: 11:32.39; 4.000m: 15:26.11; 5.000m: st; 6.000m: 23:16.87; 7.000m: 27:13.89; 8.000m: 31:10.81; 9.000m: 35:06.85

4x100m (27)

1.	Club Atletisme Castelló - Playas de Castellón	PLCS	40.21
	(Patrick Ike Chinedu (NGR), Francisco Javier López, Alberto Gavaldá, Daniel Mazón)		
2.	Huracán Fent Camí-Mislata	FENC	40.83
	(Iván Martínez, Robert Díez, José Antonio Vizuete, Oscar Adrián López)		
3.	Grupo ISN Navarra - Pamplona Atlético PAMA		41.19
	(Ignacio Camino, Urko Azpillicueta, Iker Lekunberri, Jorge Illarramendi)		
4.	Agrupación Deportiva Marathon	ADMA	41.24
	(Alfredo Mpeso, Alejandro Lozano,		



Mark Ujakpor finalizando el relevo 4x400m del Playas de Castellón con un nuevo récord del campeonato.

5.	Javier Planas, Freddy Eduardo Quintero (ECU)	SCOR	41.31
	Simply Scorpio 71 de Zaragoza (Ricardo Flor, Cristian Aragón, Manuel Ramírez, Juan José Ballesteros)		
6.	Nerja Atletismo - Cueva de Nerja-UMA	NERJ	41.51
	(Juan Pablo Acuña, Josué Mena, Iván López, Arián Olmos Téllez)		
	Agrupación Atlética Catalunya	AACA	desc. (170.7)
	(Luis Vallejo, Edgar Pérez, Ramón Monteiano, Noel del Cerro)		
	Fútbol Club Barcelona	FCLB	desc. (170.18)
	(Rubén Pros, Jackson Quiñónez, Iván Jesús Ramos, Jean Marie Okutu)		

4x400m (27)

1.	Club Atletisme Castelló - Playas de Castellón	PLCS	3:08.33
	(David Jiménez, Daniel Andújar, Alberto Gavaldá, Mark Ujakpor)		
2.	Fútbol Club Barcelona	FCLB	3:08.46
	(Lucas Búa, Ignacio Laguna, Sergi Torres, Pau Fradera)		
3.	Agrupación Deportiva Marathon	ADMA	3:09.48
	(Jesús Pérez, Manuel Sánchez, Guillermo Rojo, Julio Arenas)		
4.	Vino de Toro Caja Rural Softoro	CITO	3:13.92
	(Raúl Alonso, César Fernández, Álvaro de Arriba, Nourdin El Yousfi (MAR))		
5.	Sociedad Gimnástica de Pontevedra	SGIP	3:14.13
	(Eduardo Gallardo, Eduardo Suárez, Alfonso Pérez, Ignacio Sarmiento)		
6.	Simply Scorpio 71 de Zaragoza	SCOR	3:15.60
	(Adrián Royo, Francisco Fuentes, Jonathan Gaveta, Onyemachi Audu Erete Udomsinachi (NGR))		
7.	Club Atletismo Alcorcón	ALCR	3:16.95
	(Rubén Álvarez, Alejandro José, Ricardo Parrilla, Juan López Manso)		
8.	Huracán Fent Camí-Mislata	FENC	3:17.75
	(José Luis Alavés, José Alberto Esteso, Antonio Barrancos, Abdeslam Louah)		

HISTORIA DE LOS CAMPEONATOS DE ESPAÑA ABSOLUTOS AL AIRE LIBRE

Decatlón (26/27)

1.	Javier Pérez	LPAL	TFCC	7.396	11.60/-0,1	7.41/+0,5	13.44	1.97	51.51	14.66/-0,9	37.16	4.70	49.57	4:47.22
2.	Jonay Jordán	TENE	TFCC	7.239	11.23/-0,1	6.79/-0,5	14.71	1.91	51.15	14.50/-0,9	40.30	4.50	53.28	5:24.06
3.	Vicente Guardiola	MURC	UCAM	6.990	11.12/-0,1	7.21/+0,7	12.33	1.82	51.22	15.01/-0,9	34.62	4.20	47.77	4:48.06
4.	Alejandro Bermejo	ARAG	SCOR	6.914	11.30/-2,4	7.16/+0,4	11.87	1.94	50.54	15.90/-0,9	32.42	4.50	39.78	4:40.94
5.	Jesús Castillo	CATA	CORN	6.667	11.64/-2,4	6.33/+0,3	12.37	1.88	50.62	15.75/-0,9	31.07	4.20	50.52	4:43.57
6.	Daniel Arancón	SORI	ALMZ	6.501	11.56/-0,1	6.58/-1,4	11.94	1.88	50.25	16.06/-0,9	26.31	4.20	41.36	4:38.53
7.	Santiago Ferrer	GALI	SGIP	6.355	11.87/-2,4	6.39/+0,3	11.87	1.79	53.10	16.29/-0,9	31.05	4.60	41.97	4:42.62
8.	Andrés Corralero	SORI	ALMZ	6.230	11.38/-2,4	6.14/0,0	10.95	1.94	53.56	15.24/-0,9	30.96	4.30	38.17	5:17.48
	Albert Álvarez	SORI	FCLB	-	11.23/-0,1	0 /0,0								
	Mario Arancón	SORI	ALMZ	-	11.41/-2,4	6.76/+1,7								

MUJERES

100m

Eliminatorias (26) - Clasifican las 3 primeras de cada serie y los 4 mejores tiempos

Elim.1 (-0,3): 1. Martínez 11.99 - 2. Sánchez 12.11 - 3. Requeno 12.18 - 4. Anna Obradors CATA (AEHO) 12.35 - 5. Estefanía Sebastián (AND) CATA (STJU) 12.43 - 6. Paula Sevilla CREA (VVPL) 12.47 - 7. Mónica Rayón MADR (ADMA) 12.50

Elim.2 (+0,6): 1. Jacob 11.89 - 2. Pérez 12.02 - 3. Furundarena 12.06 - 4. Díez 12.14 - 5. Álvarez 12.26 - 6. Santiago 12.30 - 7. María Quetglas BALE (JAEI) 12.34

Elim.3 (+0,8): 1. Cubas 12.06 - 2. Cortacero 12.07 - 3. Martín-Sacristán 12.09 - 4. Andrés 12.26 - 5. Lara Gómez CANT (CORR) 12.39 - 6. Alba Martín MADR (ADMA) 12.49

Elim.4 (-1,4): 1. E. García 12.14 - 2. Díez 12.27 - 3. P. García 12.36 - 4. María de Frutos SEGO (CAUV) 12.37 - 5. Lucía Fernández MADR (GSDI) 12.50 - 6. Celia Muñoz de Morales CREA (INCR) 12.55 - 7. Ariadna Rivero CANT (PIEL) 12.75

Semifinales (26) - Clasifican las 3 primeras de cada serie y los 2 mejores tiempos

Sf.1 (-1,8): 1. Naná Jacob Russo (ITA) TENE (TFCC) 12.00 - 2. Pérez 12.00 - 3. Martínez 12.02 - 4. Furundarena 12.07 - 5. Martín-Sacristán 12.19 - 6. Andrea Díez CATA (AACA) 12.21 - 7. María del Pilar Cortacero GRAN (NERJ) 12.22 - 8. Raquel Álvarez LEON (SPRL) 12.44

Sf.2 (-1,1): 1. E. García 11.77 - 2. Sánchez 12.08 - 3. Cubas 12.08 - 4. Requeno 12.16 - 5. Sara María Santiago LPAL (SCOR) 12.20 - 6. Paula García MADR (ADMA) 12.23 - 7. Paloma Díez MADR (PLCS) 12.26 - 8. Ingrid Andrés CATA (FCLB) 12.29

Final (26) (-0,5)

1.	Estela García	ASTU	VATM	11.72
2.	María Isabel Pérez	CADI	NERJ	11.92
3.	Plácida Azahara Martínez	CATA	FCLB	12.01
4.	Alazne Furundarena	GUIP	ATSS	12.02
5.	María Martín-Sacristán	VALE	PLCS	12.10
6.	Carlota Requeno	ARAG	SCOR	12.18
7.	Carmen Sánchez	CATA	MOLV	12.19
	Sheila Cubas	LPAL	TFCC	n.

200m

Eliminatorias (27) - Clasifican las 2 primeras de cada serie y los 2 mejores tiempos

Elim.1 (-0,3): 1. Fernández 23.74 - 2. Molina-Prados 24.38 - 3. Andrea Verdú ALIC (PLCS) 24.90 - 4. Paula María Caminero LEON (SPRL) 25.05 - 5. María del Pilar Cortacero GRAN (NERJ) 25.50 - 6. Ainhoa Martínez VALE (VATM) 25.89

Elim.2 (+1,1): 1. Sánchez 24.43 - 2. Castellar 24.58 - 3. García 24.71 - 4. Casal 24.74 - 5. Elvira Vázquez ALBA (PLCS) 24.94 - 6. Laia Gil CATA (AVIC) 25.32

Elim.3 (-0,1): 1. Naná Jacob (ITA) TENE (TFCC) 23.99 - 2. Moreno 24.17 -

3. López Reina 24.84 - 4. Paula Sevilla CREA (VVPL) 25.28 - 5. Mónica Rayón MADR (ADMA) 25.33 - 6. Estefanía Parra VALE (VATM) 26.00

Final (27) (+0,1)

1.	Alba Fernández	NAVA	PAMA	24.04
2.	Elena Moreno	MADR	PLCS	24.04
3.	Sonia Molina-Prados	CREA	BIDZ	24.46
4.	Carmen Sánchez	CATA	MOLV	24.47
5.	Cristina Castellar	VALE	VATM	24.84
6.	Araceli López	CORD	NERJ	25.01
7.	Lidia Casal	GALI	RIAF	25.28
8.	Yolanda García	MADR	ADMA	25.50



El gran año de Indira Terrero en 400m; primero campeona de España absoluta y semanas después, medalla de bronce europea en Zúrich.

400m

Eliminatorias (26) - Clasifican las 2 primeras de cada serie y los 2 mejores tiempos

Elim.1: 1. Terrero 53.37 - 2. Bueno 55.23 - 3. Benítez 55.71 - 4. Oyidiya Oji CATA (AEHO) 56.92 - 5. Carolina García SEGO (PIEL) 57.31 - 6. Candela Díaz GALI (RIAF) 57.91 - 7. María Nieves Mayo ARAG (SCOR) 58.47

Elim.2: 1. Gómez 54.86 - 2. Llamazares 55.66 - 3. De la Rúa 55.79 - 4. Carolina Pacheco MADR (ADMA) 56.87 - 5. Celia Martínez CANT (PIEL) 56.89 - 6. Herminia Parra CREA (CJJA) 57.63 - 7. Sonsoles Muñoz SEGO (CAUV) 57.66

Elim.3: 1. Ussia 54.93 - 2. Romero 55.10 - 3. Sonia Nasarre CATA (AEHO) 57.02 - 4. Teresa Torres MADR (PLCS) 57.30 - 5. Mar Mesa CATA (JATS) 57.84 - 6. Alba Pardo CANT (CACS) 58.35 - 7. Marina Elósegi GUIP (BIDA) 58.51 - 8. Paula Iglesias GALI (RIAZ) 59.80

Final (27)

1.	Indira Terrero	VALE	VATM	51.77
2.	Sara Gómez	SEGO	ASEG	54.08
3.	Geraxane Ussía	ALAV	SCOR	54.22
4.	Natalia Romero	JAEN	CJJA	54.35
5.	Laura Bueno	GRAN	ADMA	55.19
6.	Kelly Johanna Benítez	LANZ	TFCC	55.54
7.	Clara Llamazares	LEON	SPRL	56.05
8.	Leyre de la Rúa	NAVA	GANA	56.06

800m

Eliminatorias (26) - Clasifican las 2 primeras de cada serie y los 2 mejores tiempos

Elim.1: 1. Rahmouni 2:10.21 - 2. González 2:10.29 - 3. Nuria Tío CATA (CAMA) 2:10.84 - 4. Lorea Ayala GUIP (ATSS) 2:11.41 - 5. María Castellanos MADR (CRVI) 2:11.98 - 6. Tamara Pérez GUIP (BIDA) 2:13.13 - 7. Loida Reyes CATA (MONT) 2:14.75 - 8. Miriam Alonso RIOJ (HIBR) 2:15.07 - Jenny Fernández GALI (VMIN) n.

Tiempo intermedio: 400m: González 1:04.47

Elim.2: 1. Guerrero 2:07.67 - 2. Valdés 2:07.88 - 3. Antolín 2:08.01 - 4. Mas 2:08.30 - 5. Irene Bonilla CATA (AACA) 2:09.52 - 6. Sara Ruiz BURG (UNBU) 2:09.57 - 7. María Victoria Priego MADR (ADMA) 2:12.90 - 8. Gloria Gómez CANT (PIEL) 2:13.69 - 9. Marina Krasimirova Petkova BALE (CAMA) 2:14.74

Tiempo intermedio: 400m: Guerrero 1:03.56

Elim.3: 1. Sauleda 2:09.38 - 2. Pérez 2:09.70 - 3. Zoya Naumov CATA (AACA) 2:10.21 - 4. Ana Gayarre NAVA (INNA) 2:10.62 - 5. María Andrés SORI (FCLB) 2:11.30 - 6. Marta Frechilla ASTU (LUSD) 2:14.11 - 7. Laura Alonso CATA (BCAC) 2:14.71 - 8. Ana María Chico SORI (SCOR) 2:15.76 - 9. Inmaculada Cantero CORD (NERJ) 2:17.16

Tiempo intermedio: 400m: Pérez 1:04.56

Final (27)

1.	Khadija Rahmouni	MADR	NIKE	2:03.42
2.	Esther Guerrero	CATA	FCLB	2:03.88
3.	Victoria Sauleda	CATA	AEHO	2:04.21
4.	Elián Pérez	ARAG	VATM	2:04.92
5.	María Carmen González	CATA	LAIE	2:07.20
6.	Montserrat Mas	CATA	MONT	2:07.25
7.	Laura Valdés	TOLE	PLCS	2:08.94
8.	Beatriz Antolín	BALE	MTCA	2:13.60

Tiempo intermedio: 400m: Pérez 1:01.76

1.500m

Eliminatorias (26) - Clasifican las 4 primeras de cada serie y los 4 mejores tiempos

Elim.1: 1. N. Fernández 4:22.42 - 2. Desviat 4:22.97 - 3. Méndez 4:23.04 - 4. B. Fernández 4:23.53 - 5. L. Fernández 4:23.84 - 6. Fuentes-Pila 4:26.89 - 7. Pérez 4:28.14 - 8. Maitane Melero NAVA (ARDO) 4:28.65 - 9. Laura Sola ALIC (JAEL) 4:33.93 - 10. Paula Viviana Ramírez MALA (NERJ) 4:34.16 - 11. Susana Arrúa ARAG (SCOR) 4:34.63 - 12. María Luisa Casanueva ARAG (NWBT) 4:35.22 - 13. Lidia Campo BURG (CAUV) 4:37.51

Tiempos intermedios: 400m: L. Fernández 1:12.06 - 800m: N. Fernández 2:24.87 - 1.200m: N. Fernández 3:34.13

Elim.2: 1. Macías 4:26.72 - 2. Pereira 4:27.04 - 3. Espejo 4:27.07 - 4. García 4:27.15 - 5. Lozano 4:27.55 - 6. Anna Bové Balada CATA (FCLB) 4:29.80 - 7. Adriana Gutiérrez MADR (ADMA) 4:33.15 - 8. Beatriz Álvarez ASTU (CAUO) 4:35.44 - 9. Noelia Pacheco MADR (ADMA) 4:37.22 - 10. Paloma Sánchez ALIC (JAEL) 4:43.67 - 11. Lorena Martín SALA (CAUV) 4:46.92 - Beatriz Valiente ASTU (ATSS) ab.

Tiempos intermedios (todos de Macías): 400m: 1:14.35 - 800m: 2:26.58 - 1.200m: Fernández 3:36.46

Final (27)

1.	Nuria Fernández	CREA	NIKE	4:20.26
2.	Solange Andreia Pereira	GALI	BIKT	4:21.29
3.	Isabel Macías	ARAG	SCOR	4:24.15
4.	Elena García	MADR	VATM	4:24.79



Dolores Checa reinó en 5.000m.

5.	Blanca Fernández	LEON	SPRL	4:25.01
6.	Laura Méndez	VALE	PLCS	4:26.91
7.	Esther Desviat	MADR	ADMA	4:27.49
8.	Leticia Fernández	GALI	RIAF	4:27.76
9.	Marta Pérez SORI (SEOP) 4:29.72 - 10. Margarita Fuentes-Pila SORI (BIKT) 4:30.41 - 11. Cristina Espejo ARAG (CAMZ) 4:31.07 - 12. Ana Lozano GUAD (UAGD) 4:31.61			

Tiempos intermedios: 400m: Pereira 1:15.55 - 800m: Pereira 2:30.96 - 1.200m: Fernández 3:34.35

5.000m (27)

1.	Dolores Checa	MADR	NIKE	15:51.24
2.	Paula González	CANT	GBER	16:16.05
3.	Lidia Rodríguez	CATA	SATX	16:19.24
4.	Tania Carretero	EXTR	SVIC	16:23.98
5.	Marta Silvestre	ARAG	SATX	16:33.76
6.	Sonia Bejarano	EXTR	BIDZ	16:34.74
7.	Claudia Estévez	GRAN	PLCS	16:36.05
8.	María Luisa Casanueva	ARAG	NWBT	16:37.42

9. Alba García ASTU (BIKT) 16:44.47 - 10. Esther Navarrete GALI (CELV) 16:54.61 - 11. Miriam Ortiz CATA (AACA) 17:04.41 - 12. Almudena María Rodríguez SEVI (SGRN) 17:13.75 - 13. Laura Benguria MADR (SCOR) 17:36.15 - Iris María Fuentes-Pila CANT (SATX) ab. - Maitane Melero NAVA (ARDO) ab. - Alejandra Siliis (MEX) n.

Tiempos intermedios (todos de Checa): 1.000m: 3:02.33; 2.000m: 6:11.07; 3.000m: 9:22.65; 4.000m: 12:36.66

100m vallas

Eliminatorias (26) - Clasifican las 3 primeras de cada serie y los 4 mejores tiempos

Elim.1 (+1,2): 1. Errandonea 14.01 - 2. Indurain 14.25 - 3. Villaronga 14.56 - 4. Mota 14.60 - 5. Azores 14.72 - 6. Mar Ramirez CATA (AACA) 14.93 - Emma Valencia GALI (CELV) n.

Elim.2 (-0,5): 1. Sainz 14.13 - 2. Almarcha 14.36 - 3. Raúl 14.55 - 4. María Mújika GUIP (ATSS) 14.76 - 5. María Abadal CATA (FCLB) 14.91 - 6. Paula Martínez CATA (AACA) 14.98

Elim.3 (+0,3): 1. Jerez 13.20 - 2. Rojo 14.18 - 3. Fortes 14.26 - 4. Ocete 14.64 - 5. Alicia Casado BURG (PIEL) 14.81 - 6. Marta Vilches CATA (AEHO) 15.03 - 7. Patricia Ayuste CATA (GICB) 15.40

Elim.4 (-1,6): 1. Fuentes 14.49 - 2. Lorente 14.64 - 3. Valderrama 14.64 - 4. Teresa Rodríguez GALI (CAUV) 14.73 - 5. Sheila Prados JAEN (CJJA) 15.18 - 6. María Caridad Hernández MURC (FCLB) 15.29 - Onyia descalificada con posterioridad (13.53)

Semifinales (27) - Clasifican las 3 primeras de cada serie y los 4 mejores tiempos

Sf.1 (+0,2): 1. Errandonea 13.67 - 2. Indurain 14.13 - 3. Almarcha 14.21 - 4. Valderrama 14.28 - 5. Alba Villaronga CATA (AEHO) 14.52 - 6. Paula Raúl CATA (CAMA) 14.63 - 7. Irene Ocete GRAN (CJJA) 14.80 - Onyia descalificada con posterioridad (13.32)

Sf.2 (-1,4): 1. Jerez 13.37 - 2. Sáinz 14.22 - 3. Rojo 14.23 - 4. María Ángeles Fuentes CATA (AACA) 14.28 - 5. Estefanía Estrella Fortes SORI (AACA) 14.60 - 6. Patricia Lorente RIOJ (ATSS) 14.62 - 7. Alejandra Mota MADR (ADMA) 14.64 - 8. Marta Azores LEON (SPRL) 15.04

Final (27) (-0,3)

1.	Caridad Jerez	BALE	FCLB	13.09
2.	Teresa Errandonea	GUIP	BIDA	13.53
3.	Marta Sáinz	MADR	ADMA	14.05
4.	Irene Almarcha	SEVI	PLCS	14.34
5.	Beatriz Indurain	CATA	LAIE	14.36
6.	Araceli Rojo	MURC	PAMA	14.36
7.	Desirée Valderrama	MALA	NERJ	14.40
	Josephine Onyia	VALE	VATM	desc (41.3) (13.38) con posterioridad

400m vallas

Eliminatorias (26) - Clasifican las 2 primeras de cada serie y los 2 mejores tiempos

Elim.1: 1. Sotomayor 59.28 - 2. Rojo 1:01.24 - 3. Estela Guisado CORD (PLCS) 1:01.42 - 4. Carlota Serrano MADR (ADMA) 1:02.13 - 5. Yaiza Pérez VIZC (SCOR) 1:02.73 - 6. Aina Fornés ALIC (DIAN) 1:02.98 - 7. Claudia Iliá CATA (ATPA) 1:05.88

Elim.2: 1. Ortega 1:00.93 - 2. Fernández 1:01.27 - 3. Seguro 1:01.28 - 4. Elia Vallés CATA (ATPA) 1:01.89 - 5. Adhara Barril CATA (AACA) 1:03.21 - 6. Yesenia Cortés MALA (NERJ) 1:03.94 - 7. Beatriz Rubio CANT (PIEL) 1:05.15

Elim.3: 1. Casanovas 1:00.70 - 2. Cortés 1:00.72 - 3. Bergara 1:01.32 - 4. Eskolunbe Puente VIZC (BIDZ) 1:01.91 - 5. Beatriz Bachero SEVI (PAMA) 1:02.85 - 6. Noelia Maldonado CADI (BAAL) 1:05.25 - 7. Camilla Jane Lovell VALE (PLCS) 1:05.31 - Paula Zarain ALAV (BACL) desc. (168.7a)

Final (27)

1.	Laura Natalí Sotomayor	MADR	VATM	57.17
2.	Olga Ortega	CATA	VATM	58.74
3.	Alba Casanovas	CATA	FCLB	59.29
4.	Larraitz Bergara	ALAV	ATSS	1:00.50
5.	Amaia Seguro	GUIP	ATSS	1:01.00
6.	Elisa Cortés	ARAG	SCOR	1:01.07
7.	Paulette Natacha Fernández	ASTU	FCLB	1:01.45
8.	Claudia Rojo	GALI	RIAF	1:01.91

3.000m Obstáculos (26)

1.	Diana Martín Giménez	MADR	VATM	10:03.97
2.	María Teresa Urbina	EXTR	FCLB	10:08.44
3.	Diana Martín Hidalgo	ZAMO	SEOP	10:12.62
4.	Fabiana Lafuente	MADR	SCOR	10:22.12
5.	María José Pérez	CREA	SEOP	10:24.79
6.	Irene Sánchez-Escribano	TOLE	SEOP	10:27.43
7.	Beatriz Esteban	SORI	UNBU	10:29.52



Ruth Beitía lanzada hacia el oro en el Europeo, previo paso por el Nacional Absoluto.

8. Marta Galimany CATA AACA 10:33.71
 9. Concepción Hidalgo EXTR (TFCC) 10:35.05 - 10. Penélope Raquel Baños GUIP (ATSS) 10:37.18 - 11. Sonia Labrado TOLE (BIKT) 10:40.69 - 12. Iraia García VIZC (SATX) 10:41.65 - 13. Clara Simal MADR (ADMA) 10:43.60 - 14. Raquel Landin VALE (PIEL) 10:46.49 - 15. Ester Guerrero CATA (CAMA) 10:48.27 - Zulema Fuentes-Pila CANT (BIKT) ab.
 Tiempos intermedios: 1.000m: Pérez 3:26.95; 2.000m: Urbina 6:45.71

Altura (27)

1.	Ruth Beitía	CANT	PIEL	1.95 (1.84-1 / 1.89-2 / 1.92-2 / 1.95-1 / 1.97-xxx)
2.	Alessia Trost (ITA)			1.84 (1.70-1 / 1.78-1 / 1.84-1 / 1.89-xxx)
3.	Gema Martín-Pozuelo	CREA	VATM	1.81 (1.70-1 / 1.74-1 / 1.78-1 / 1.81-2 / 1.87-xxx)
4=.	Claudia García	CATA	FCLB	1.78 (1.70-1 / 1.74-1 / 1.78-1 / 1.81-xxx)
4=.	Noelia Ruiz	CANT	PIEL	1.78 (1.66-1 / 1.70-1 / 1.74-1 / 1.78-1 / 1.81-xxx)
6.	Raquel Álvarez	ZAMO	VATM	1.78 (1.70-1 / 1.74-3 / 1.78-1 / 1.81-xxx)
7=.	Cristina Ferrando	CAST	PLCS	1.78 (1.70-1 / 1.74-1 / 1.78-2 / 1.81-xxx)
7=.	Carla Tapia	MADR	ADMA	1.78 (1.66-1 / 1.70-1 / 1.74-1 / 1.78-2 / 1.81-xxx)
9.	Candela Guijarro MALA (NERJ)	1.74	(1.66-2 / 1.70-1 / 1.74-1 / 1.78-xxx)	
- 10.	Beatriz Belmonte CREA (ADMA)	1.70	(1.66-1 / 1.70-1 / 1.74-xxx)	
- 11.	Saleta Fernández GALI (RIAF)	1.70	(1.66-2 / 1.70-1 / 1.74-xxx)	
- 12.	María Priscilla Schlegel ASTU (ATSS)	1.70	(1.66-1 / 1.70-2 / 1.74-xxx)	
- 13.	Marta Segarra CATA (FCLB)	1.66	(1.66-1 / 1.70-xxx)	



Explosión de Ruth Marie Ndoumbe en triple que tras su título se quedó a las puertas de la medalla en el Europeo.

Pértiga (26)

1.	Naroa Agirre	GUIP	ATSS	4.42
	(4.00-2 / 4.10-1 / 4.25-1 / 4.42-3 / 4.57-xxx)			
2.	Carla Franch	SORI	FCLB	4.00
	(3.80-1 / 4.00-1 / 4.10-xxx)			
3.	Rebecca Yagüe	NAVA	PAMA	4.00
	(3.70-1 / 3.90-2 / 4.00-1 / 4.10-xxx)			
4.	Maialen Axpe	GUIP	ATSS	4.00
	(3.60-1 / 3.80-2 / 3.90-2 / 4.00-3 / 4.10-xxx)			
5.	Anna María Pinero	CATA	VATM	3.90
	(3.90-1 / 4.10-xxx)			
6.	Beatriz Viteri	GALI	CELV	3.80
	(3.60-1 / 3.70-2 / 2.80-1 / 3.90-xxx)			
7.	Laura Izquierdo	SORI	SCOR	3.80
	(3.60-1 / 3.70-1 / 3.80-2 / 3.90-xxx)			
8=.	Marta Casanova	MALA	NERJ	3.70
	(3.70-2 / 3.80-xxx)			
8=.	Verónica López	CADI	NERJ	3.70
	(3.60-1 / 3.70-1 / 3.80-xxx)			
10.	Marta Cot	CATA	LAIE	3.70
	(3.60-2 / 3.70-3 / 3.80-xxx)			
	- 11. Raquel Cosme CATA (ADMA) 3.60 (3.60-3 / 3.80-xxx) - Marina Ribas LEON (SPRL) sm (3.60-xxx)			

Longitud (7)

1.	María del Mar Jover	ALIC	VATM	6.59/+0,5
	(6.45/+1,6 - 6.43/+0,9 - 6.30/+1,0 - 6.40/+1,1 - 6.47/+0,5 - 6.59/+0,5)			
2.	Juliet Itoya	MADR	ADMA	6.59/+0,3
	(6.25/+1,1 - x - 6.59/+0,3 - x - x - x)			
3.	Concepción Montaner	VALE	PLCS	6.23/+0,3
	(6.18/+0,7 - 6.23/+0,3 - 6.06/+0,9 - x - x - 6.17/+0,2)			
4.	Petra Mun	LPAL	SCOR	6.20/+0,6
	(6.04/+0,3 - 6.01/+0,4 - 6.12/+1,9 - x - 6.20/+0,6 - 5.95/+0,9)			
5.	Olatz Arrieta	GUIP	BIDA	6.19/+0,7
	(x - 6.19/+0,7 - x - x - 6.18/+0,6 - 6.18/+0,7)			
6.	Naroa Agirre	GUIP	ATSS	6.11/+1,1
	(5.88/+0,4 - 6.11/+1,1 - 6.02/+0,4 - 5.99/+0,6 - 6.01/+0,6 - 5.91/+0,6)			
7.	Maitane Azpeitia	GUIP	ATSS	6.02/+1,2
	(6.02/+1,2 - x - x - 5.82/+0,3 - 5.90/0,0 - 5.97/+1,0)			

8.	Begoña Navarro	VALE	TRRT	5.98/+1,0
	(5.98/+1,0 - 5.88/+0,6 - x - 5.86/+1,0 - 5.77/+0,5 - 5.74/+0,4)			
9.	Andrea Calleja	MADR	(ADMA)	5.83/+1,0
	(5.83/+1,0 - x - x) - 10. Elena Llobera CATA (UALL) 5.81/+0,4 (x - 5.81/+0,4 - 5.68/+0,9) - 11. Ana Martín-Sacristán VALE (PLCS) 5.73/+1,3 (5.71/+0,5 - 5.73/+1,3 - x) - 12. Leticia Gil GALI (ADOR) 5.54/+0,7 (5.42/0,6 - 5.49/+0,4 - 5.54/+0,7) - 13. Sheila García CATA (IGUA) 5.36/0,8 (5.36/0,8 - x - x)			

Triple (26)

1.	Ruth Marie Ndoumbe	SORI	VATM	14.15/+1,6
	(14.15/+1,6 - 14.04/+1,5 - 14.06/+0,3 - 14.01/+0,5 - x - x)			
2.	Patricia Sarrapio	MADR	PLCS	13.86/+1,3
	(13.10/0,2 - x - 13.71/+0,4 - 13.35/0,0 - x - 13.86/+1,3)			
3.	Andrea Calleja	MADR	ADMA	13.60/+1,8
	(13.03/+2,1 - 13.60/+1,8 - 12.94/+0,2 - 13.24/+1,6 - x - 13.03/+0,6)			
4.	Petra Mun	LPAL	SCOR	13.16/+0,7
	(12.69/+1,3 - x - x - 12.41/+0,3 - 12.66/+0,6 - 13.16/+0,7)			
5.	Ariadna Ramos	CATA	IGUA	12.94/+0,2
	(12.10/+0,1 - 12.59/+1,0 - 12.47/+0,4 - x - 12.94/+0,2 - x)			
6.	Débora Calveras	CATA	FCLB	12.94/+0,8
	(12.94/+0,6 - x - ab.)			
7.	Ossasere Eghosa	CANT	CACS	12.72/+1,5
	(12.72/+1,5 - 12.05/+1,9 - 12.45/+0,7 - 12.31/+0,6 - 12.46/+1,5 - 12.34/+1,5)			
8.	Isabel Mendes	MADR	ADMA	12.49/+1,1
	(12.10/+0,9 - 12.49/+1,1 - 12.12/+0,1)			
9.	Nuria García	CAST	(PLCS)	12.46/+1,1
	(12.46/+1,1 - x - x - x - 12.38/+0,3 - 12.13/+0,4) - 10. Jénifer Torres PALE (FLDR) 12.28/+1,3 (12.01/+1,3 - x - 12.28/+1,3) - 11. Sara Cano MADR (NERJ) 12.25/+0,8 (12.25/+0,8 - 12.16/+0,2 - x) - 12. Luz Prieto ZAMO (CAUV) 12.00/+1,5 (11.92/+1,3 - 11.97/+1,1 - 12.00/+1,5) - Ana Garrijo VALE (VATM) sm (x - x - p)			

Peso (27)

1.	Úrsula Ruiz	CREA	VATM	17.15
	(17.15 - x - x - 16.80 - x - 17.03)			
2.	María Belén Toimil	GALI	PLCS	15.35
	(14.41 - x - 14.86 - 15.25 - x - 15.35)			
3.	Irache Quintanal	CATA	VATM	15.21
	(13.52 - 14.60 - x - 14.80 - x - 15.21)			
4.	Elena Gutiérrez	CANT	PIEL	15.15
	(14.84 - x - x - 14.41 - x - 15.15)			
5.	Ana Pardo	MADR	ADMA	14.60
	(14.13 - 14.43 - 13.37 - 13.55 - 14.50 - 14.60)			
6.	Valentina Marzari	TENE	TFCC	13.40
	(13.28 - x - x - 13.40 - 12.83 - x)			
7.	Laura Ginés	ARAG	SCOR	13.27
	(12.83 - 13.27 - 13.14 - 13.27 - 13.12 - 12.70)			
8.	Sidorella Bracic	LEON	LEON	13.16
	(12.67 - 13.16 - 12.69 - 12.99 - x - x)			
9.	Cristina Benavides	GRAN	(NERJ)	12.90
	(12.11 - 12.61 - 12.90) - 10. Amaia Dublang GUIP (ATSS) 12.31 (12.25 - 12.21 - 12.31) - 11. Ainhoa Martínez VALE (GARB) 11.97 (x - x - 11.97)			

Disco (27)

1.	Sabina Asenjo	LEON	FCLB	57.62
	(x - 52.92 - x - 54.35 - 53.49 - 57.62)			
2.	Irache Quintanal	CATA	VATM	51.23
	(x - x - 44.97 - 49.61 - 48.81 - 51.93)			
3.	Mercedes de Santaló-Ossorio	GALI	PLCS	50.71
	(50.71 - x - 47.46 - 49.65 - 49.70 - 47.95)			
4.	Haja Gerewu	CATA	FCLB	48.96
	(47.70 - 46.56 - 47.04 - 48.96 - 48.65 - x)			
5.	Inés Venero	LEON	SCOR	47.47
	(43.77 - 46.07 - 44.68 - 47.07 - 47.57 - 45.44)			
6.	María Hernández	ALIC	ADMA	46.70
	(x - 46.70 - 45.52 - x - x - 43.87)			
7.	María Belén Toimil	GALI	PLCS	46.44
	(44.27 - 46.44 - x - x - 45.85 - x)			

8. Andrea Alarcón CATA AACA 46.29
(37.74 - 46.29 - 43.59 - 43.75 - 45.87 - x)
9. Mar Morant VALE (RIAF) 44.94 (x - x - 44.94) - 10. Marina Muzas CATA
(AAC) 44.11 (43.27 - x - 44.11) - 11. Paula Ferrándiz ALIC (PLCS) 42.45
(x - 42.15 - 42.45) - 12. Elena López VALE (VATM) 42.02 (x - 42.02 - 40.93)

Martillo (26)

1. Berta Castells CATA VATM 68.10
(66.36 - 65.16 - x - x - 64.21 - 67.05 - 68.10)
2. María Barbaño Acevedo EXTR ADMA 57.86
(54.41 - x - 57.67 - 55.16 - 57.86 - 55.76)
3. Cristina Santiago MADR ADMA 54.17
(52.34 - x - 54.17 - 54.16 - 53.16 - x)
4. Jénifer Nevado CATA ATSS 53.06
(x - x - 52.84 - 52.13 - 52.52 - 53.06)
5. María Carmen Vidal CAST PLCS 52.79
(47.38 - 52.44 - x - 52.79 - 51.99 - x)
6. Carolina Sánchez MALA NERJ 50.49
(48.54 - x - 49.85 - 48.13 - x - 50.49)
7. María del Rosario Torres CORD VIRG 50.36
(x - 48.11 - 49.18 - 50.36 - x - x)
8. Christelle Gregori VALE GARB 48.97
(48.97 - x - 47.57 - x - 46.05 - x)
9. Carolina González JAEN (CJJA) 47.81 (x - 45.97 - 47.81) - 10. Garazi Castañares VIZC (SCOR) 46.28 (x - 46.28 - x) - 11. Maite Loizu NAVA (PAMA) 42.54 (42.54 - x - x) - Leticia Ugidos LEON (SCOR) sm (x - x - x)

Jabalina (27)


1. Mercedes Chilla CADI VATM 55.94
(55.94 - x - x - 55.28 - x - x)
2. Lidia Parada GALI BRBZ 53.62
(51.79 - 47.47 - 51.76 - 53.62 - x - 51.64)
3. Nora Aida Bicet VIZC VATM 52.04
(52.04 - x - 51.25 - x - 51.47 - 51.14)
4. Elia Pascual CATA INCT 51.36
(x - 48.82 - 46.39 - 46.96 - 51.36 - x)
5. Carmen Sánchez ASTU PLCS 47.25
(x - 47.25 - 46.26 - p - p - p)
6. Lucía González LEON SPRL 47.23
(46.14 - 46.33 - 45.20 - 46.35 - 47.23 - 46.86)
7. Niria Pascual CATA INCT 47.00
(47.00 - x - 43.83 - 44.08 - 46.02 - 46.64)
8. Enya Carretero MADR ADMA 42.83
(41.64 - 42.75 - 42.83 - 41.42 - 39.85 - 41.36)
9. Leire Gorritategi VIZC (BIDZ) 42.63 (38.79 - 40.88 - 42.63) - 10. Lorea Olóriz NAVA (PAMA) 42.30 (39.97 - 42.30 - 41.50)

10.000m marcha (26)

1. Julia Takacs MADR PLCS 42:23.37 RE
2. Raquel González CATA FCLB 43:31.21
3. Beatriz Pascual CATA VATM 43:57.13
4. María José Poves ARAG SCOR 44:56.78
5. Ainhoa Pinedo CADI ADMA 46:35.08
6. Amanda Cano MURC ATHL 46:52.62
7. Eva María Iglesias GALI SGIP 48:09.86
8. Lidia Sánchez-Puebla MADR PLCS 48:09.86
9. Samantha Mulloni GALI (RIAF) 51:25.35 - 10. Andrea Cabré CAST (PLCS) 51:26.91 - 11. María Dolores Marcos ALIC (MILL) 52:20.83 - 12. Mar Chillón GALI (VILC) 52:39.52 - Lorena Luaces GALI (ATSS) ab. - Marta Gustrán ARAG (JAEI) desc. (230.6) - Eva María Tur BALE (RIAF) desc. (230.6)
Tiempos intermedios (todos de Takacs): 1.000m: 4:16.61; 2.000m: 8:29.38; 3.000m: 12:43.78; 4.000m: 16:55.99; 5.000m: 21:09.29; 6.000m: 25:24.58; 7.000m: 29:38.79; 8.000m: 33:53.21; 9.000m: 38:09.51

4x100m (27)

1. Fútbol Club Barcelona FCLB 46.13
(Carla Franch, Plácida Azahara Martínez,



Décimo y último título en jabalina para Mercedes Chilla igualando el récord de Natividad Vizcaino.

- Ingrid Andrés, Caridad Jerez)
2. Agrupación Deportiva Marathon ADMA 46.30
(Elisa Tejedor, Paula García, Mónica Rayón, Juliet Itoya)
3. Club Atletisme Castelló - Playas de Castellón PLCS 46.41
(María Martín-Sacristán, Paloma Díez, Concepción Montaner, Ana Martín-Sacristán)
4. Simply Scorpio 71 de Zaragoza SCOR 47.29
(Cristina Padilla, Sara María Santiago, Margarita Mensah, Carlota Requeno)
5. C.D.Sprint Atletismo León SPRL 47.31
(Rocío López, Paula María Caminero, Clara Llamazares, Raquel Álvarez)
6. Atletismo Bidezábal BIDZ 47.92
(Oihane Alonso, Eskolunbe Puente, Ana Camino, Sonia Molina-Prados)
7. Atlético San Sebastián ATSS 47.94
(María Priscilla Schlegel, Alazne Furundarena, María Mújika, Naroa Agirre)
- Club Atletismo Valencia Terra i Mar VATM desc (45.98)
(Julia Canet, Cristina Castellar, Estela García, Josephine Onyia desc. con posterioridad 41.3)

4x400m (27)

1. Club Atletismo Valencia Terra i Mar VATM 3:40.82
(Laura Natali Sotomayor, Elián Pérez, Olga Ortega, Indira Terrero)
2. Agrupación Deportiva Marathon ADMA 3:43.92

HISTORIA DE LOS CAMPEONATOS DE ESPAÑA ABSOLUTOS AL AIRE LIBRE

	(Carolina Pacheco, Carlota Serrano, Victoria Priego, Laura Bueno)													
3.	Agrupación Atlética Catalunya (Sara Dorda, Zoya Naumov, Adhara Barril, Irene Bonilla)	AACA	3:44.20											
4.	Club Atletisme Castelló - Playas de Castellón (Teresa Torres, Laura Valdés, Estela Guisado, Elena Moreno)	PLCS	3:44.68											
5.	ISS Associació Esportiva L'Hospitalet (Oyldiya Oji, Sonia Nasarre, Neus Camins, Victoria Sauleada)	AEHO	3:46.08											
6.	Simply Scorpio 71 de Zaragoza (Geraxane Ussia, Elisa Cortés, María Nieves Mayo, Yaiza Pérez)	SCOR	3:46.81											
7.	Pielagos Inelecma (Paula Martínez, Celia Martínez, Alba Pardo, Carolina García)	PIEL	3:51.04											
8.	Avinent Club Atlético Manresa (Nuria Tio, Alba Gallardo, Eulalia Torrescasana, Marina Krasimirova Petkova)	CAMA	3:51.87											

Heptatlón (26/27)

1.	Carmen Romero	SORI	SCOR	5.427	14.45/-0,2	1.75	10.54	25.69/-0,2	5.45/+0,1	39.39	2:17.06
2.	Patricia Ortega	RIOJ	ATSS	5.362	14.13/-0,2	1.72	10.16	25.37/-0,2	5.61/+1,2	36.24	2:21.52
3.	Tamara del Río	CATA	AACA	5.019	14.84/-0,2	1.66	10.11	26.47/-0,2	5.49/-0,6	32.50	2:19.19
4.	Yanira Soto	FUER	TFCC	4.834	15.06/-0,2	1.60	10.14	26.35/-0,2	5.64/+1,1	34.75	2:33.51
5.	Irene Casas	VALL	CAUV	4.610	15.34/-0,4	1.63	10.12	26.47/-1,8	5.45/+0,1	26.03	2:32.62
6.	Sanae Zouine (MAR)	VALE	COLV	4.536	14.84/-0,4	1.57	8.84	26.89/-1,8	5.02/-0,9	31.39	2:27.18
7.	María del Mar Velasco	CORD	PRIO	4.473	15.67/-0,2	1.54	11.21	26.57/-0,2	5.01/+0,5	34.29	2:39.80
8.	Vanessa Platero	MALA	NERJ	4.271	16.26/-0,4	1.51	10.86	27.09/-1,8	4.88/+0,3	30.95	2:33.98
9.	Sheila García	MURC	TOVA	4.101	16.19/-0,4	1.48	8.48	27.19/-1,8	5.20/-0,1	31.77	2:41.07

MEDALLERO DE CLUBES

	O	P	B	TT	
1	VTM - Valencia Terra i Mar	11	3	3	17
2	CAS - Playas de Castellon	7	6	7	20
3	FCB - FC Barcelona	6	11	8	25
4	NIK - CD Nike Running	5	2	2	9
5	TEI - TenerifeCajaCanarias	2	1	2	5
6	PAM - Pamplona Atletico	2		2	4
6	SCP - Simply-Scorpio 71	2		2	4
8	ASS - At. San Sebastián	1	1		2
9	PIE - Piélagos Inelecma	1		1	2
10	ATH - UCAM-Athleo Cieza	1			1
10	EDE - Ederki-Caja Rural	1			1
10	JLM - At. Montijo	1			1
10	MAL - At. Malaga	1			1
10	VGR - Gesfie VG Running	1			1
15	ADM - A.D. Marathon		4	6	10
16	FEC - Huracan Fent Cami		3		3
17	JAS - JA Sabadell		2		2
18	ATP - AA Palamos		1		1
18	BKT - Atletismo Bikila		1		1
18	BRB - Atletica Barbanza		1		1
18	JUV - Juventud Guadix		1		1
18	NER - Cueva de Nerja-UMA		1		1
18	PGB - CDE Gonzalez Berodia		1		1
18	ROE - Rincón Oeste		1		1
18	SEG - CAS Ciudad Segovia		1		1
26	AAC - AA Catalunya			2	2
26	SGP - S.G. Pontevedra			2	2
28	BIA - Super Amara BAT			1	1
28	BID - Bidezabal Atletismo			1	1
28	ISS - ISS - L'Hospitalet			1	1
28	SEO - Dental Seoane Pampin			1	1
28	STX - Atletismo Santutxu			1	1
28	UCG - UCAM-Cartagena			1	1
28	VLD - AA Valdemoro Go Fit			1	1

34 clubes

Clasificación por finalistas - Federaciones Autonómicas

1.	CATALUÑA	294
2.	MADRID	207,5
3.	COM. VALENCIANA	174
4.	CASTILLA Y LEÓN	153
5.	ANDALUCÍA	120,50
6.	GALICIA	103
7.	PAÍS VASCO	82
8.	CANARIAS	66
9.	CASTILLA-LA MANCHA	61
10.	ARAGÓN	59
11.	EXTREMADURA	39
12.	NAVARRA	37
13.	MURCIA	35
14.	CANTABRIA	29,5
15.	ISLAS BALEARES	23
16.	ASTURIAS	12
17.	LA RIOJA	7

JULIA TAKACS, REAVIVA LA MARCHA A GOLPE DE RÉCORD BORJA VIVAS PEGA UN ZAMBOMBAZO DE MÁS DE 21 METROS

Por segundo año consecutivo la élite del atletismo español se dio cita en las pistas del Polideportivo Municipal José Caballero para disputar una nueva edición del Campeonato de España. Y dentro del círculo de lanzamiento de peso, justo antes de que la noche cayera sobre el estadio durante la última jornada de domingo, tan largos los días de julio, los lanzadores españoles decidieron escribir una de las mejores páginas de la historia española de esta especialidad.


Tras comenzar con tres magníficos tiros por encima de los 20 metros (20.16 – 20.83 – 20.85), el grito del malaqueño Borja Vivas retumbó por todo el estadio tras alcanzar los 21.07 metros en su cuarto lanzamiento, lo que suponía un nuevo récord del Campeonato, quitando dicho registro a Manuel Martínez y colocándose junto al lanzador leonés como el segundo español capaz de superar los 21 metros. Tras la explosión, los dos últimos lanzamientos de Vivas (20.71 y 20.57) terminaron de apuntalar un fantástico concurso y una inolvidable medalla de oro, tras las que Yóser Toledo (20.25) y Carlos Tobalina (20.15) se colocaron en el tercer y el cuarto puesto del ránking español de todos los tiempos en la, probablemente, mejor competición de la historia del peso español.

Redondeando el minuto mágico que se vivió en Alcobendas, prácticamente al tiempo que Vivas superaba los 21 metros, Samuel García volaba en la vuelta a la pista y con una marca de 45.50 se colocó cuarto en las listas españolas de siempre, con un registro que no se veía en España desde los mejores tiempos de David Canal, hacía ya una década.

Mucho antes, la edición número 94 del Campeonato de España había comenzado de forma fulgurante con un nuevo récord de España de Julia Takacs en los 10.000 metros marcha (42:23.37). La noche de 2013, un año después, se convirtió en mañana en 2014 y, con el campeonato recién comenzado, en la primera prueba del primer día de competición, la pupila de José Antonio Quintana consiguió la misma gesta que el año anterior, con un nuevo récord nacional marcado por el sabor agríndice de saberse fuera del Campeonato de Europa que se disputaría después en Zúrich. Completando la gran actuación de la marcha, en la pri-

mera prueba de la mañana del domingo, el turno fue de nuevo para Miguel Ángel López con una nueva mejor marca personal (38:54.87) y un nuevo aviso de que llegaba al europeo como uno de los grandes favoritos.

Confirmando los presagios, dos semanas después de Alcobendas, Ruth Beitía (1.95 para sumar su décimo título de campeona de España al aire libre) y el citado Miguel Ángel López, se confirmaron como las grandes estrellas del atletismo español al proclamarse campeones de Europa en sus respectivas pruebas. Junto a ellos, la actuación española en la edición número 22 del Campeonato de Europa se redondeó con la histórica medalla de plata de Borja Vivas, en un gran momento de forma, y con otras tres medallas de bronce (entre un total de 22 finalistas) que llega-



Lo que no le salió bien en la ruta lo volcó todo en la pista; Julia Takacs estableciendo un nuevo récord de España de 10.000m marcha.



Espectacular concurso de peso del malagueño Borja Vivas con unos enormes 21.07m; semanas después se proclamaría subcampeón de Europa en Zurich.



ron de las manos de Indira Terrero en los 400 metros (con su primer título de campeona de España bajo el brazo al ganar en la cita madrileña con 51.77) y de Ángel Mullera y Diana Martín (campeona de España por segunda vez consecutiva en Alcobendas con 10:03.97) en los 3.000 metros obstáculos.

Las otras grandes estrellas del Campeonato de España de Alcobendas fueron Pablo Torrijos (récord de los campeonatos con 16.87) y Ruth Marie Ndoumbre (14.15) como máximos exponentes del excelente estado de forma del triple salto español, con cinco atletas clasificados en Zúrich (Torrijos, Ndoumbre, Patricia Sarrapio, Ana Pelteiro y Jorge Gimeno); la renacida Naroa Agirre con récord del campeonato incluido (4.42) y a punto de batir su propio récord de España con 4.57 en un verano en el que había volado hasta 4.51; Caridad Jerez con su simbólica victoria sobre Josephine Onyia (13.09); Berta Castells con una gran marca de 68.10 en su decimosegundo título consecutivo; el promesa y futuro plusmarquista español Sergio Fernández demostrando su talento en su primer título absoluto de 400 metros vallas (49.90); Víctor García (8:37.10) ganando la esperadísima final de los 3.000 metros obstáculos por delante de Sebas Martos y Fernando Carro; y Antonio Abadía (primer título absoluto de 5.000 metros al aire libre con 13:48.69), símbolo de la juventud de la prueba en un apretadísimo final con Roberto Aláiz y el incombustible Jesús España.

En total, dentro de la categoría de hombres, destacan las ocho pruebas que estrenaron campeones en esta nueva edición del Campeonato de España disputada en Alcobendas, con Adriá Burriel en los 100 metros (10.34), Iván Jesús Ramos en los 200 metros (20.84), Javier Colomo en los 100 metros vallas, Frank Casañas (61.15) y Javier Pérez (7.396) en el decatlón más los citados Toni Abadía, Víctor García y Sergio Fernández.

El resto de ganadores que completaron el palmarés de este campeonato, junto a los ya citados Samuel García, Pablo Torrijos, Borja Vivas y Miguel Ángel López, fueron Kevin López (1:47.15), Manuel Olmedo (3:42.06) recuperando su trono de 2010 y 2011, Miguel Ángel Sancho reeditando su victoria de 2011 (2.22), Igor Bychkov con su cuarto título consecutivo (5.45), Eusebio Cáceres reeditando la victoria de 2012 (8.08), Javier Cienfuegos (70.59) y Jordi Sánchez (73.88).

En mujeres, un total de 11 atletas campeonas en 2014 reeditaron el título logrado el año anterior en este mismo



Inmarchitable Naroa Agirre, récord del campeonato.

escenario: Estela García (11.72), Dolores Checa (15:51.24), Laura Natalí Sotomayor (57.17), María del Mar Jover (6.59), Úrsula Ruiz (17.15) y Sabina Asenjo (57.62) junto a las ya citadas Diana Martín, Ruth Beitia, Naroa Agirre, Berta Castells y Julia Takacs.

Junto a Indira Terrero, Alba Fernández (24.04) en los 200 metros y Carmen Romero (5.427) en el heptatlón fueron las atletas que estrenaron palmarés en Alcobendas, mientras que el resto de campeonas recuperaron sus títulos ya logrados en ediciones anteriores, como Khadija Rahmouni (2:03.44), ganadora de los 800 metros en 2012; Nuria Fernández (4:20.26), ganadora de los 1.500 metros en 2006; Mercedes Chilla con su décimo título nacional de jabalina tras dos años de ausencia; y las ya citadas Caridad Jerez, campeona de España en 2011, y Ruth Marie Ndoumbre, antigua vencedora en 2009 y 2010.

Como broche final a la segunda edición consecutiva del campeonato nacional disputado en Alcobendas y aún con el eco de un gran fin de semana marcado por un gran am-

biente y un alto nivel competitivo, el Playas de Castellón en hombres (40:21 y 3:08.33) y el Valencia Terra i Mar en mujeres (45.98 y 3:40.82) demostraron su hegemonía en las pruebas finales de relevos.

Mientras, las zapatillas del saltador Javier Bermejo descansaban ya colgadas sobre el listón de altura, sinónimo una vez más del paso del tiempo por los campeonatos de España y sus protagonistas, reflejo mismo del curso de la vida.

El saltador de altura Javier Bermejo cerró su etapa deportiva en este campeonato, saliendo a hombros entre sus compañeros.



Nuria Fernández logró su último título de Campeona de España al aire libre, una competición que se le ha dado muy bien acumulando triunfos en 800, 1.500 y 5.000m, un hito del atletismo español.

2015

95º Campeonato de España Absoluto

Castellón (1/2.8)

Pista Municipal Gaetà Huguet



HOMBRES

100m

Eliminatorias (1) - Clasifican los 3 primeros de cada serie y los 2 mejores tiempos

Elim.1 (+2,2): 1. De la Puente 10.55 - 2. Gil 10.58 - 3. Viles 10.77 - 4. Del Castillo 10.78 - 5. Alfonso Borroguero MADR (PLCS) 10.81 - 6. Antonio Araque VALE (TRRT) 11.20 - 7. Gonzalo Sánchez-Camacho MADR (SGIP) 11.69 - Jorge del Río MADR (ADMA) ab.

Elim.2 (+3,5): 1. Itoya 10.61 - 2. Téllez 10.64 - 3. Romanescu 10.67 - 4. Mpeso 10.69 - 5. O.A. López 10.73 - 6. Tomás 10.78 - 7. Adrián Rocandio GUIP (ATSS) 10.92 - 8. Pedro Alexander Ysabel MADR (SUAZ) 10.97

Elim.3 (+1,5): 1. Rodríguez 10.57 - 2. Alejandro 10.74 - 3. A. Pérez 10.84 - 4. Iñaki Cañal ASTU (CAGI) 10.90 - 5. Javier Cancela GALI (NARO) 10.93 - 6. Daniel Ambrós ARAG (SCOR) 10.95 - 7. José Antonio Andújar GRAN (NERJ) 11.08

Elim.4 (+1,6): 1. Y. Pérez 10.42 - 2. Arques 10.72 - 3. Sanz 10.77 - 4. Ignacio Camino RIOJ (PAMA) 10.78 - 5. Iván López GRAN (NERJ) 10.82 - 6. Ilse

Tinoco TENE (TFCC) 10.84 - 7. Jesús Lorente MADR (ADMA) 10.86 - 8. Sergio San José VALL (CAUV) 10.97

Semifinales (1) - Clasifican los 3 primeros de cada serie y los 2 mejores tiempos

Sf.1 (+1,1): 1. De la Puente 10.58 - 2. Téllez 10.63 - 3. Viles 10.68 - 4. Gil 10.73 - 5. Octavian Mihail Romanescu (ROU) GUIP (TXIN) 10.78 - 6. Del Castillo 10.83 - 7. Javier Sanz NAVA (PAMA) 10.91 - 8. Alfredo Mpeso MADR (ADMA) 10.96

Sf.2 (+0,5): 1. Yunier Pérez (CUB) CAST (PLCS) 10.23 - 2. Rodríguez 10.40 - 3. Itoya 10.66 - 4. Arques 10.82 - 5. David Alejandro SALA (VELS) 10.84 - 6. Adrián Pérez GALI (TFCC) 10.86 - 7. Sergi Tomás CATA (AACA) 10.91 - 8. Óscar Adrián López VALE (FENC) 10.91

Final (1) (+0,4)

1.	Ángel David Rodríguez	MADR	FCLB	10.37
2.	Arián Olmos Téllez	GRAN	PLCS	10.54
3.	Frank Itoya	MADR	ADMA	10.65
4.	Nelson de la Puente	CATA	CEUB	10.71
5.	Borja del Castillo	MADR	SCOR	10.82
6.	Eduard Viles	CATA	IGUA	10.82
7.	Imanol Gil	GUIP	FENC	10.88
8.	David Arques	MADR	RSOC	11.63

200m

Eliminatorias (1) - Clasifican los 3 primeros de cada serie y los 4 mejores tiempos

Elim.1 (+0,1): 1. Ruiz 21.37 - 2. Plaza 21.51 - 3. Husillos 21.84 - 4. Fuentes 22.00 - 5. Cerdán 22.06 - 6. Antonio Fernández MALA (NERJ) 22.28 - 7. Eduardo Bravo RIOJ (HIBR) 22.38

Elim.2 (+0,2): 1. Pérez 21.64 - 2. Triana 21.65 - 3. Acuña 21.92 - 4. López 21.97 - 5. Cristo José Rodríguez LPAL (TFCC) 22.23 - 6. Adrián Rocandio GUIP (ATSS) 22.24 - 7. Edgar Pérez CATA (AACA) 22.36

Elim.3 (+0,7): 1. Gavaldá 21.70 - 2. Kingue 21.79 - 3. López 21.82 - 4. S. Rodríguez 22.05 - 5. Jorge Illaramendi NAVA (PAMA) 22.14 - 6. Carlos Bailón GRAN (CJJA) 22.29 - 7. Daniel Rodríguez GRAN (CMOT) 22.42 - José Antonio Andújar GRAN (NERJ) desc. (163.3)

Elim.4 (-0,8): 1. Hortelano 22.06 - 2. Cañal 22.14 - 3. J. Rodríguez 22.34 - 4. Manuel de Nicolás RIOJ (SCOR) 22.53 - 5. Alfredo Mpeso MADR (ADMA) 22.56 - 6. Adrián Pastor ALIC (DCEL) 22.61 - 7. Urko Azpilicueta NAVA (PAMA) 22.63

Semifinales (2) - Clasifican los 3 primeros de cada serie y los 2 mejores tiempos

Sf.1 (-0,3): 1. Triana 21.44 - 2. Husillos 21.46 - 3. Gavaldá 21.50 - 4. Alex Kingue CATA (AACA) 21.61 - 5. David Fuentes SEVI (CJJA) 21.86 - 6. Javier Rodríguez SORI (NUMA) 21.86 - 7. Daniel Cerdán VALE (TRRT) 22.96 - Yunier Pérez (CUB) CAST (PLCS) n.

Sf.2 (+0,9): 1. Hortelano 21.02 - 2. Ruiz 21.10 - 3. López 21.33 - 4. Cañal 21.43 - 5. Plaza 21.58 - 6. Juan Pablo Acuña MALA (NERJ) 21.79 - 7. Álvaro López MADR (AAMO) 21.87 - 8. Sergio Rodríguez GALI (CICO) 22.07

Final (2) (+1,6)

1.	Bruno Hortelano	MADR	PLCS	20.85
2.	Sergio Ruiz	CATA	JATS	21.09
3.	Mauro Triana	GALI	CICO	21.23



Bruno Hortelano, campeón de 200m.

4. Mario López	SORI	NUMA	21.33
5. Alberto Gavaldá	ARAG	PLCS	21.37
6. Óscar Husillos	PALE	ADMA	21.37
7. Álvaro Plaza	MADR	AARG	21.48
8. Iñaki Cañal	ASTU	CAGI	21.84

400m

Eliminatorias (1) - Clasifican los 2 primeros de cada serie y los 2 mejores tiempos

Elim.1: 1. I. Pérez 48.21 - 2. Echeverry 48.26 - 3. Bertrán Alcaraz MURC (UCAM) 48.92 - 4. Julio Arenas MADR (ADMA) 49.77 - 5. Itoitz Rodríguez GUIP (RSOC) 49.78 - 6. Enrique Prego GALI (RIAZ) 51.18 - 7. Joseba Arranz VIZC (ATSS) 51.24 - 8. Marcel Purull CATA (UATE) 51.80

Elim.2: 1. Búa 47.53 - 2. Fradera 47.91 - 3. J. Pérez 48.03 - 4. Alejandro Estévez GRAN (PLCS) 48.36 - 5. Juan López MADR (ALCR) 49.39 - 6. José Luis Alavés ALIC (FENC) 49.77 - 7. José María Martín NAVA (ALMZ) 51.08 - Ramón Montejano CATA (AACA) ab.

Elim.3: 1. Matteo Galvan (ITA) 46.36 - 2. García 46.79 - 3. Jiménez 47.72 - 4. Vallejo 47.85 - 5. Gen Abreu GUIP (BIDA) 48.16 - 6. Guillermo Rojo MADR (ADMA) 48.60 - 7. Eduardo Gallardo MADR (SGIP) 49.39 - 8. Alejandro Ares VALL (CITO) 51.24

Final (2)

1. Lucas Búa	TOLE	FCLB	45.98
2. Samuel García	SMLP	TFCC	46.44
3. Darwin Andrés Echeverry	FUER	TFCC	46.45
4. Iñigo Pérez	NAVA	FCLB	46.71
5. Pau Fradera	CATA	FCLB	46.93
6. David Jiménez	GRAN	PLCS	47.51



Kevin López estuvo inabordable en 800m.

7. Jesús Pérez	MADR	ADMA	47.69
8. Lluís Vallejo	CATA	AACA	47.89

800m

Eliminatorias (1) - Clasifican los 2 primeros de cada serie y los 2 mejores tiempos

Elim.1: 1. López 1:48.72 - 2. Ordóñez 1:49.13 - 3. Gaveta 1:49.44 - 4. Alejandro Rodríguez CATA (AEHO) 1:50.09 - 5. Ayrton Azcue NAVA (ARDO) 1:51.19 - 6. Brahim Fateh (MAR) CATA (AEHO) 1:56.46 - Eduardo Suárez ASTU (ADMA) ab.

Tiempo intermedio: 400m: Fathe 54.20

Elim.2: 1. Andújar 1:49.35 - 2. Palacio 1:49.35 - 3. Marco 1:49.70 - 4. Alberto Guerrero SEVI (SGIP) 1:50.09 - 5. Saúl Martínez SORI (ATSA) 1:50.57 - 6. Diego Cuadrado CANT (CAYH) 1:51.03 - 7. Pablo Muñoz MADR (RSOC) 1:51.20 - 8. Bilal Ennassri (MAR) MADR (ADMA) 1:51.65

Tiempo intermedio: 400m: Palacio 54.51

Elim.3: 1. Reina 1:50.16 - 2. De Arriba 1:50.38 - 3. Jesús Gómez BURG (BUEV) 1:50.58 - 4. Francisco Roldán CATA (FCLB) 1:50.80 - 5. Víctor José García SORI (CAMZ) 1:50.81 - 6. Daniel Sánchez MURC (SURC) 1:51.48 - 7. Ignacio Fontes GRAN (PLCS) 1:52.43 - 8. César Larrosa ARAG (SCOR) 1:53.56

Tiempo intermedio: 400m: Reina 56.58

Final (2)

1. Kevin López	SEVI	NIKE	1:47.56
2. Álvaro de Arriba	SALA	RIOE	1:47.84
3. David Palacio	SEVI	FCLB	1:47.86
4. Antonio Manuel Reina	VALE	NIKE	1:47.87
5. Saúl Ordóñez	LEON	ATSA	1:48.22
6. Daniel Andújar	ALIC	PLCS	1:48.46
7. Jonathan Gaveta	SORI	SCOR	1:49.75
8. Luis Alberto Marco	SEVI	NIKE	1:52.21

Tiempo intermedio: 400m: López 53.84

1.500m

Eliminatorias (1) - Clasifican los 3 primeros de cada serie y los 3 mejores tiempos

Elim.1: 1. Antoine Gakeme (BDI) ALIC (PLCS) 3:44.77 - 2. Mechaal 3:45.36 - 3. Alcalá 3:45.80 - 4. Ruiz 3:46.05 - 5. Imedio 3:46.10 - 6. Ramos 3:46.61 - 7. Jonay Miguel González TENE (TFCC) 3:47.94 - 8. Iván Manceñido ARAG (UTEB) 3:48.03 - 9. Sergio Jiménez MADR (ADMA) 3:48.26 - 10. Gonzalo García SEVI (NERJ) 3:48.41 - 11. Miguel de la Torre SORI (ATSA) 3:51.23 - 12. Iván Sáinz CANT (PIEL) 3:52.29

Tiempos intermedios: 400m: Imedio 1:01.87; 800m: Imedio 2:04.19; 1200m: Ramos 3:02.97

Elim.2: 1. Corrales 3:54.70 - 2. Rodríguez 3:54.82 - 3. Sáinz 3:54.99 - 4. Carlos Mayo ARAG (SCOR) 3:55.49 - 5. Ayoub Mokhtar GUAD (PLCS) 3:56.03

- 6. Pablo Rodríguez AVIL (FENC) 3:56.46 - 7. Alberto López ALIC (FENC) 3:56.79 - 8. David Martínez SORI (SGIP) 3:57.12 - 9. Ignacio García RIOJ (DRIO) 3:57.51 - 10. Alexis Rodríguez CATA (JATS) 3:58.05 - 11. Javier Nagore NAVA (ARDO) 3:58.36 - 12. Fernando González-Mohino CREA (VVPL) 3:58.63

Tiempos intermedios: 400m: López 1:05.51; 800m: Corrales 2:15.09; 1200m: Rodríguez 3:14.09

Elim.3: 1. Alonso 3:45.83 - 2. Bustos 3:46.18 - 3. Sales 3:46.40 - 4. Arce 3:47.27 - 5. José Manuel Cortés MURC (SGRN) 3:47.39 - 6. Lorenzo Jiménez JAEN (CJJA) 3:47.87 - 7. Alejandro González ZAMO (CITO) 3:48.36 - 8. Pablo Sánchez GRAN (ADMA) 3:48.79 - 9. Samuel Benito Chávez TENE (PCRU) 3:49.37 - 10. Jordi Torrents CATA (JATS) 3:49.68 - 11. Youssef Taoussi CATA (PLCS) 3:49.88 - El Mehdi Aboujanah (MAR) CATA (FCLB) ab.

Tiempos intermedios: 400m: Alonso 1:01.21; 800m: González 2:03.64; 1200m: Alonso 3:03.82

Final (2)

1. Adel Mechaal	CATA	ATPA	3:45.09
2. Carlos Alonso	ASTU	AMVA	3:45.58
3. David Bustos	BALE	NIKE	3:45.82
4. Víctor José Corrales	MADR	PLCS	3:45.90
5. Diego Ruiz	BURG	PLCS	3:46.15
6. Marc Alcalá	CATA	FCLB	3:47.25
7. Jesús Ramos	MADR	AAMO	3:47.78
8. Llorenç Sales	CATA	FENC	3:47.88
9. Álvaro Rodríguez VALL (AMVA) 3:48.67 - 10. Daniel Arce BURG (NWBT) 3:49.72 - 11. Fernando Sáinz CANT (PIEL) 3:50.39 - 12. Alberto Imedio CREA (FCLB) 3:53.32			

Tiempos intermedios: 400m: Alonso 1:03.56; 800m: Mechaal 2:08.78; 1200m: Mechaal 3:05.16

5.000m (1)

1. Adel Mechaal	CATA	ATPA	14:10.59
2. Antonio Abadía	ARAG	NIKE	14:10.82
3. Jesús España	MADR	AMVA	14:12.52
4. Aelemayehu Bezabeh	TOLE	BIKT	14:22.30
5. Ilias Fifi	CATA	FCLB	14:22.37
6. Daniel Mateo	SORI	UAGD	14:22.77
7. Ricardo Rosado	EXTR	RSOC	14:27.69
8. Juan Antonio Pérez	CREA	ADMA	14:31.07
9. Francisco España MADR (NWBT) 14:31.74 - 10. Artur Bossy CATA (FCLB) 14:32.03 - 11. Miguel Ángel Barzola VALE (AAL) 14:32.15 - 12. Alberto Sánchez AVIL (INAV) 14:32.23 - 13. Jaime Escriche ARAG (SCOR) 14:34.35 - 14. Mario Mirabel EXTR (ADMA) 14:43.53 - 15. Manuel Hurtado GALI (NWBT) 14:53.76 - Aitor Fernández ASTU (AAVI) ab. - Borja Jerónimo García ASTU (PLCS) ab. - El Mahdi Lahouifi VALE (CREV) ab.			

Tiempos intermedios: 1000m: Jesús España 3:03.82; 2000m: Jesús España 6:07.75; 3000m: Pérez 9:01.41; 4000m: Fifi 11:41.94

110m vallas

Eliminatorias (1) - Clasifican los 3 primeros de cada serie y los 4 mejores tiempos

Elim.1 (-0,3): 1. Colomo 13.95 - 2. D. López 14.84 - 3. José 14.84 - 4. Navarro 14.93 - 5. García 14.97 - 6. Héctor Candela ALIC (AACA) 15.16 - 7. David Barranco ARAG (CAMZ) 15.59

Elim.2 (-1,3): 1. Erta 14.08 - 2. Ortiz 14.38 - 3. Dones 14.99 - 4. Víctor Orduña CAST (NERJ) 15.10 - 5. Daniel Cisneros MADR (ADMA) 15.15 - 6. Juan Manuel Céspedes MURC (CJJA) 15.27 - 7. José Ignacio Tomás GALI (RIAZ) 16.14

Elim.3 (+0,6): 1. Contreras 13.70 - 2. Maiza 14.31 - 3. De Esquiroz 14.32 - 4. Corbacho 14.95 - 5. Pedro Martín EXTR (ADMA) 15.35 - 6. Carlos Osés BALE (STPA) 15.46 - 7. Iago Núñez GALI (SFLU) 16.09

Elim.4 (+0,5): 1. Quiñónez 14.11 - 2. F.J. López 14.12 - 3. Porras 14.60 - 4. Pérez 14.91 - 5. Ricardo Flor MADR (SCOR) 14.98 - 6. Iñigo Sevillano GUIP (RSOC) 15.34 - 7. Fernando Campelo MADR (ADMA) 16.12

Semifinales (2) - Clasifican los 2 primeros de cada serie y los 2 mejores tiempos

Sf.1 (+0,8): 1. Contreras 13.85 - 2. Quiñónez 13.96 - 3. Erta 14.02 - 4. De Esquiroz 14.12 - 5. Javier Dones MADR (ADMA) 14.70 - 6. David López TOLE (ALCR) 14.71 - 7. Alejandro Navarro MURC (RSOC) 14.81 - 8. Juan Manuel Corbacho CATA (GRAN) 14.85

Sf.2 (+0,3): 1. F.J. López 13.87 - 2. Colomo 14.11 - 3. Maiza 14.24 - 4. Ortiz 14.25 - 5. Pedro García SALA (ADMA) 14.32 - 6. Gerard Mateu Porras CATA (FCLB) 14.69 - 7. Marc José CATA (FENC) 14.82 - Miguel Pérez GALI (SFLU) ab.

Final (2) (+1,2)

1. Yidiel Islay Contreras	MADR	PLCS	13.39
2. Francisco Javier López	CORD	PLCS	13.62
3. Arnau Erta	CATA	FCLB	13.73
4. Javier Colomo	NAVA	EDRK	13.82
5. Ignacio de Esquiroz	TENE	TFCC	14.06
6. Jackson Quiñónez	CATA	FCLB	14.16
7. Julián Ortiz	MADR	SGIP	14.18
8. Iban Maiza	GUIP	RSOC	14.25

400m vallas

Eliminatorias (1) - Clasifican los 1 primero de cada serie y los 2 mejores tiempos

Elim.1: 1. Cabello 52.39 - 2. Holgado 52.60 - 3. Xavier Carrión CATA (JATS) 53.38 - 4. Diego Courbis CANT (UNBU) 53.39 - 5. Borja Añón VALE (TFCC) 53.48 - 6. Esteban Fernández-Dávila CATA (AEHO) 53.96 - 7. Emilio Esparcia JAEN (CJJA) 54.47

Elim.2: 1. Fernández 52.76 - 2. Luis Reynaldo Noboa MADR (SUAZ) 53.32 - 3. Oriol Piqueras CATA (AEHO) 53.61 - 4. Alejandro Lozano LEON (ADMA) 54.55 - 5. Manuel Fernández CANT (CABZ) 54.64 - 6. Guillermo López MADR (COLM) 54.75 - 7. Óscar Urdanoz NAVA (EDRK) 55.54

Elim.3: 1. Ricardo Lima (POR) 51.90 - 2. Ujakpor 52.01 - 3. Cartagena 52.87 - 4. Carlos Moro GALI (RIAZ) 53.72 - 5. Antonio Barrancos MURC (FENC) 53.79 - 6. Carlos Fernández ASTU (CAUO) 54.87 - 7. Javier Delgado CATA (FCLB) 55.39

Elim.4: 1. Sarmiento 52.40 - 2. González 52.71 - 3. Martínez 52.83 - 4. José Parra MADR (ADMA) 52.96 - 5. Edgar Remedios (POR) 53.26 - Javier Varona BURG (FENC) 55.44 - Luis Ángel Pérez BURG (UNBU) ab.

Final (2)

1. Sergio Fernández	NAVA	PAMA	50.18
2. Diego Cabello	CANT	PLCS	51.12
3. Mark Ujakpor	MADR	TCRT	51.14
4. Ignacio Sarmiento	VALL	SGIP	51.93
5. Enrique González	VALE	PLCS	52.20
6. Alfonso Holgado	CADI	BAAL	52.25
7. Mikel Martínez	VIZC	RSOC	52.51
8. Javier Cartagena	MADR	ADMA	53.11

3.000m Obstáculos (2)

1. Sebastián Martos	JAEN	NIKE	8:27.30
2. Ibrahim Ezzaydouny (MAR)	CATA	FCLB	8:27.43
3. Roberto Aláiz	LEON	NIKE	8:27.69
4. Fernando Carro	MADR	NWBT	8:28.12
5. Víctor García	MADR	PLCS	8:30.69
6. Abdelaziz Merzougui	CATA	FCLB	8:39.76
7. Ibrahim Chakir (MAR)	CATA	FENC	8:40.32
8. Jaouad Chemlal (MAR)	CAST	PLCS	8:41.45
9. Marcos Peón ASTU (BUEV) 8:42.73 - 10. Álvaro Gutiérrez BURG (SCOR) 8:45.66 - 11. Cristóbal Valenzuela JAEN (CJJA) 8:46.42 - 12. Eric Peñalver CAST (PLCS) 8:47.63 - 13. Víctor Puyuelo ARAG (OROE) 8:53.77 - 14. Francisco José García TENE (TFCC) 9:16.59 - Tomás Tajadura BURG (UNBU) ab.			

Altura (2)

1. Miguel Ángel Sancho	VALE	PLCS	2.20
(2.00-1 / 2.05-1 / 2.09-1 / 2.13-1 / 2.17-1 / 2.20-1 / 2.25-xxx)			

2.	Jorge Debón	VALE	PLCS	2.17
	(2.00-1 / 2.05-1 / 2.09-1 / 2.13-2 / 2.17-1 / 2.20-xxx)			
3.	Juan Ignacio López	VALE	FENC	2.13
	(2.00-3 / 2.05-1 / 2.09-1 / 2.13-1 / 2.17-xxx)			
4=.	Lysvany Arlys Pérez	MALA	SGIP	2.13
	(2.05-1 / 2.09-1 / 2.13-2 / 2.17-xxx)			
4=.	Pedro Miguel Zamorano	CORD	RSOC	2.13
	(2.00-1 / 2.05-1 / 2.09-1 / 2.13-2 / 2.17-xxx)			
6.	Carlos Rojas	JAEN	CJJA	2.09
	(2.00-1 / 2.05-1 / 2.09-3 / 2.13-3 / 2.17-xxx)			
7.	Pablo Sarmiento	VALL	ADMA	2.09
	(2.00-1 / 2.05-1 / 2.09-1 / 2.13-xxx)			
8.	Ignacio Vígo	ARAG	CAMZ	2.09
	(2.00-1 / 2.05-2 / 2.09-1 / 2.13-xxx)			
9.	David Bolado CANT (FCLB)	2.09	(2.00-1 / 2.05-1 / 2.09-2 / 2.13-xxx)	- 10.
	Adrián Sobrino CAST (PLCS)	2.09	(2.00-1 / 2.05-3 / 2.09-2 / 2.13-xxx)	- 11=.
	David Cortijo TENE (TFCC)	2.09	(2.00-1 / 2.05-1 / 2.09-3 / 2.13-xxx)	- 11=.
	Alexis Sastre CAST (PLCS)	2.09	(2.00-1 / 2.05-1 / 2.09-3 / 2.13-xxx)	- 13.
	Simón Siverio TENE (TFCC)	2.09	(2.05-2 / 2.09-3 / 2.13-xxx)	- 14.
	Asier Cortay GUIP (PAMA)	2.05	(2.00-2 / 2.05-1 / 2.09-xxx)	- 15.
	Marc Sánchez CATA (IGUA)	2.05	(2.00-3 / 2.05-3 / 2.09-xxx)	- 16.
	Guillermo Roldán SEVI (NERJ)	2.00	(2.00-2 / 2.05-xxx)	- 17.
	Manuel Molinos LEON (SGIP)	2.00	(2.00-2 / 2.05-xxx)	- 18.
	Carles Triadó CATA (FCLB)	2.00	(2.00-3 / 2.05-xxx)	

Pértiga (1)

1.	Igor Bychkov	CATA	PLCS	5.50
	(5.05-1 / 5.35-3 / 5.50-1 / 5.65-xxx)			
2.	Adrián Vallés	NAVA	PAMA	5.45
	(5.25-1 / 5.45-3 / 5.55-xxx)			
3=.	Ruben Miranda (POR)			5.05
	(5.05-1 / 5.25-xxx)			
3=.	Joan Planas	CATA	LAIE	5.05
	(5.05-1 / 5.15-xxx)			
4.	Luis Fernando Moro	MADR	SCOR	5.05
	(4.90-1 / 5.05-2 / 5.15-xxx)			
6.	Jonathan Pérez	GUIP	RSOC	4.90
	(4.70-3 / 4.90-1 / 5.05-xxx)			
7.	Gonzalo Santamaría	VIZC	LEIO	4.90
	(4.70-1 / 4.90-2 / 5.05-xxx)			
8.	Mikel Campón	GUIP	BIDA	4.90
	(4.70-3 / 4.90-3 / 5.05-xxx)			
9.	Aleix Pi CATA (AACA)	4.70	(4.70-1 / 4.90-xxx)	- 10.
	Ricard Clemente CATA (CAMA)	4.70	(4.70-2 / 4.90-xxx)	- 11=.
	Istar Dapena GUIP (RSOC)	4.70	(4.70-3 / 4.90-xxx)	- 11=.
	Gaspar Mateu CAST (FENC)	4.70	(4.70-3 / 4.90-xxx)	- 11=.
	Manel Miralles CAST (PLCS)	4.70	(4.70-3 / 4.90-xxx)	- 11=.
	Julen Viejo MADR (ADMA)	sm	(4.70-xxx)	

Longitud (2)

1.	Eusebio Cáceres	ALIC	NIKE	7.90/+0,1
	(7.60/+0,4 - 7.77/+0,3 - 7.90/+0,1 - 6.13/+0,1 - x p)			
2.	Jean Marie Okutu	GALI	FCLB	7.78/+0,3
	(7.35/+0,5 - 7.67/+0,2 - x - 7.63/+0,4 - 7.72/+1,0 - 7.76/+0,3)			
3.	Pedro Marín	JAEN	CJJA	7.49/0,0
	(7.09/+0,2 - 6.92/+0,6 - 7.18/+1,1 - x - 7.20/+0,1 - 7.49/0,0)			
4.	Sergio Ripodas	NAVA	PAMA	7.44/+0,4
	(x - 7.38/+0,5 - 7.38/+0,1 - 7.33/+0,5 - 7.44/+0,4 - x)			
5.	Rodrigo de la Oliva	MADR	ADMA	7.38/+0,3
	(x - x - 7.26/+0,4 - x - 6.75/+0,5 - 7.38/+0,3)			
6.	Fernando Ramos	ALIC	PLCS	7.36/0,4
	(7.36/+0,4 - 7.32/+0,5 - 7.16/0,0 - 7.28/+0,3 - 7.20/+0,5 - 7.34/+0,6)			
7.	Adrián Rodríguez	RIOJ	CORV	7.36/+1,1
	(x - 7.36/+1,1 - 7.19/0,0 - 7.16/+0,4 - x - 7.14/+0,4)			
8.	Fernando Campo	ALAV	FENC	7.17/+0,4
	(6.99/+0,4 - 7.17/+0,4 - 7.12/+0,3 - 6.67/+0,5 - x - x)			
9.	Thierno Amadou Barry	VALE	(PLCS)	7.14/+0,3
	(7.14/+0,3 - x - 6.93/0,0) - 10.			
	José Luis Fernández	CORD	(CJJA)	7.11/+0,6
	(x - 6.83/+0,3 - 7.11/+0,6) - 11.			
	Ignacio Torres	ARAG	(SCOR)	6.86/+0,2
	(6.62/+0,3 - 6.54/+0,5 -			



Eusebio Cáceres en el salto que le dio el título en longitud.

6.86/+0,2) - 12. Daniel Conte CAST (PLCS) 6.74/+0,6 (x - x - 6.74/+0,6) - Wilfredo Yaniel Martínez (CUB) MADR (PLCS) sm (x - x - x)

Triple (1)

1.	Pablo Torrijos	CAST	PLCS	16.61/0,0
	(16.61/0,0 - 13.75/+0,4 - 16.32/+0,2 - p - 15.34/+0,2 - 14.82/0,0)			
2.	Sergio Solanas	MADR	ADMA	16.34/+0,2
	(x - 16.15/+0,7 - 16.34/+0,2 - 15.80/+0,2 - x - 16.23/+0,1)			
3.	Jorge Gimeno	CAST	PLCS	16.17/+0,7
	(16.01/+0,8 - 16.17/+0,7 - x - 16.15/0,0 - x - 16.10/0,2)			
4.	Pablo Cid	GUIP	RSOC	15.79/+0,4
	(15.79/+0,4 - ab)			
5.	José Alfonso Palomanes	GALI	FCLB	15.76/+0,5
	(x - 15.76/+0,5 - 14.53/+0,7 - x - 15.39/+0,1 - 15.57/+0,2)			
6.	José Emilio Bellido	CAST	PLCS	15.75/+0,4
	(15.75/+0,4 - x - 15.22/+0,8 - p - x - 15.09/+0,3)			
7.	Iñigo Urbarren	GUIP	RSOC	15.71/+0,1
	(14.69/+0,2 - 14.99/+0,4 - 15.24/0,1 - 15.52/+0,3 - 13.94/+0,4 - 15.71/+0,1)			
8.	Manuel Marín	JAEN	CJJA	15.69/+0,7
	(15.69/+0,7 - 15.54/+0,3 - 14.99/0,3 - 15.54/+0,3 - 15.56/+0,2 - 15.56/+0,1)			
9.	David José Ortiz	MADR	(ADMA)	15.16/+0,3
	(x - 14.66/+0,1 - 15.16/+0,3) - 10.			
	Marcos Ruiz	VALE	(FENC)	15.11/+0,7
	(14.49/+0,7 - x - 15.11/+0,7) - 11.			
	Alejandro Kedar	CAST	(PLCS)	14.90/+0,2
	(14.71/+0,8 - 14.90/+0,2 - x) - 12.			
	José Antonio Izquierdo	ARAG	(SCOR)	14.89/+0,1
	(14.89/+0,1 - x - x) - 13.			
	Carlos Martín	HUEL	(NERJ)	14.64/+0,4
	(14.64/+0,4 - 14.48/+0,2 - x)			

HISTORIA DE LOS CAMPEONATOS DE ESPAÑA ABSOLUTOS AL AIRE LIBRE

Peso (2)


1.	Borja Vivas	MALA	ATMG	20.28
	(19.90 - x - 19.81 - x - x - 20.28)			
2.	Yosser Toledo	CREA	PLCS	20.23
	(19.51 - 20.23 - 19.86 - x - x - x)			
3.	Carlos Tobalina	VIZC	FCLB	19.92
	(18.68 - 19.40 - 18.64 - 19.05 - 19.59 - 19.92)			
4.	Joaquín Millán	TENE	TFCC	18.49
	(17.59 - 17.77 - 17.79 - 17.82 - x - 18.49)			
5.	Alejandro Noguera	ALIC	SCOR	18.00
	(17.05 - 17.86 - 17.60 - x - 18.00 - x)			
6.	Germán Millán	TENE	TFCC	17.65
	(17.33 - 17.52 - 17.54 - x - 17.54 - 17.65)			
7.	Jose Javier Ortega	CATA	FCLB	17.63
	(17.63 - x - 17.21 - x - 17.28 - x)			
8.	Daniel Martínez	VALE	PAMA	17.60
	(16.96 - x - 17.60 - x - 17.18 - x)			
9.	Daniel Anglés CAST (PLCS) 17.07 (x - 17.07 - x) - 10. Víctor Gallego GALI (SGIP) 16.09 (16.02 - 16.09 - 15.89) - 11. David Amáiz MADR (ADMA) 15.09 (15.09 - 14.84 - 14.50) - 12. Antonio José Sánchez ALIC (DCEL) 14.91 (14.45 - 14.91 - 14.54) - 13. José Heredia CORD (NERJ) 14.38 (14.38 - 13.71 - x)			

Disco (1)

1.	Frank Yennifer Casañas	GALI	PLCS	61.48
	(58.52 - 60.04 - 61.48 - x - 58.93 - x)			
2.	Pedro José Cuesta	ALBA	FCLB	57.56
	(56.72 - 57.50 - x - 57.38 - x - 57.56)			
3.	Alejandro Vielva	LEON	PAMA	56.55
	(55.40 - 56.14 - 56.28 - 56.24 - 56.55 - 55.00)			
4.	Joaquín Millán	TENE	TFCC	56.13
	(53.73 - 54.12 - 54.98 - 54.61 - 56.13 - 55.77)			
5.	Jaume León	CATA	AACA	54.12
	(50.20 - 53.02 - 51.55 - 52.16 - 53.58 - 54.12)			
6.	Javier Rodríguez	ALIC	SCOR	53.48
	(49.73 - 51.42 - 52.21 - 53.48 - 51.54 - 51.68)			
7.	Víctor Gallego	GALI	SGIP	53.07
	(52.91 - 52.72 - x - x - x - 53.07)			
8.	José Luis Arroyo	VALE	FENC	50.98
	(47.78 - 50.67 - 49.80 - 49.30 - 50.98 - 49.17)			
9.	Javier García MADR (ADMA) 50.49 (50.49 - 49.79 - 48.92) - 10. Francisco Javier Guzmán MADR (ADMA) 50.38 (48.02 - x - 50.38) - 11. Félix Collantes CANT (ADMA) 48.76 (48.76 - x - 47.92) - 12. Iker Maiz GUIP (RSOC) 46.34 (x - x - 46.34) - 13. Manuel Jesús Florido CORD (NERJ) 45.98 (x - 45.98 - 44.33)			

Martillo (1)

1.	Javier Cienfuegos	EXTR	ATMO	73.29
	(69.93 - 72.40 - 73.29 - x - x - x)			
2.	Isaac Vicente	GALI	ADMA	70.17
	(67.93 - 69.32 - 69.36 - 69.64 - x - 70.17)			
3.	Miguel Alberto Blanco	CATA	FCLB	67.63
	(x - 64.71 - 67.63 - 67.50 - x - x)			
4.	Kevin Arreaga	MADR	PLCS	65.57
	(60.39 - 64.24 - 60.39 - x - 65.57 - 63.05)			
5.	Cristóbal Almudí	BURG	UNBU	64.07
	(60.87 - x - 60.82 - 64.07 - x - x)			
6.	Pedro José Martín	CATA	FCLB	63.64
	(61.52 - 62.41 - 63.64 - x - 62.34 - 63.63)			
7.	Servando Rivas	GUIP	RSOC	62.98
	(x - x - 62.98 - x - 62.39 - x)			
8.	Pablo Denis	GALI	ADMA	62.74
	(58.95 - 61.02 - 60.54 - 59.69 - 62.74 - 59.45)			
9.	Pablo González JAEN (CJJA) 60.56 (59.50 - 60.56 - 59.86) - 10. Rubén Benzal ALIC (DCEL) 57.49 (x - x - 57.49) - 11. Carlos Revuelta GALI (FENC) 57.10 (56.64 - 57.10 - 55.69) - 12. Jesús Mateo NAVA (PAMA) 56.10 (53.29 - x - 56.10)			



Acrobática manera de Jordi Sánchez de finalizar su lanzamiento en jabalina donde se proclamó campeón.

Jabalina (1)

1.	Jordi Sánchez	SORI	FCLB	71.75
	(63.36 - 69.88 - x - 66.84 - 71.75 - 68.77)			
2.	Bilal Nouali (MAR)	CATA	AACA	70.43
	(70.43 - 66.04 - x)			
3.	Pablo Bugallo	MADR	PLCS	66.47
	(63.35 - x - 66.47 - x - 64.96 - 55.11)			
4.	Héctor Aragües	ARAG	SCOR	66.30
	(x - 63.46 - 62.92 - 63.55 - 66.30 - x)			
5.	Manu Quijera	NAVA	PAMA	66.28
	(x - 66.28 - 65.30 - 62.39 - 62.93 - x)			
6.	Jesús Cossa	SMLP	TFCC	65.54
	(60.58 - 65.31 - 65.34 - 64.00 - 65.54 - 64.85)			
7.	Francisco Javier Espartero	ALME	NERJ	64.41
	(64.41 - 63.99 - 58.87 - 58.54 - 63.25 - 59.67)			
8.	Manuel Uriz	GALI	FENC	62.72
	(x - x - 61.68 - x - 62.72 - 61.82)			
9.	Borja Barbeito GALI (PLCS) 61.42 (61.42 - x - 60.47 - 59.94 - 59.16 - p) - 10. Raúl Pagán ALBA (ADMA) 59.72 (54.86 - 59.72 - 58.52) - 11. Nicolás Quijera NAVA (PAMA) 59.51 (x - x - 59.51) - 12. Iván Santiago MADR (ADMA) 57.78 (55.08 - x - 57.78)			

10.000m marcha (2)

1.	Miguel Ángel López	MURC	LLBR	39:15.61
2.	Benjamín Sánchez	MURC	ATHL	40:03.35
3.	Álvaro Martín	EXTR	PLCS	40:13.60
4.	Diego García	MADR	ADMA	40:20.53
5.	Luis Alberto Amezcua	GRAN	JVGX	40:27.29
6.	Francisco Arcilla	LEON	PLCS	42:19.11
7.	José Ignacio Díaz	MADR	FCLB	42:30.84
8.	Pablo Oliva	GRAN	NERJ	43:15.45
9.	Mario Sillero SALA (FENC) 43:17.22 - 10. Jesús Ángel García CATA (LAIE) 43:28.27 - 11. Francisco José Durán GALI (SFLU) 43:50.91 - 12. Luis Manuel Corchete ALIC (TORV) 44:04.20 - 13. Christian Curopos GALI (CELV) 45:26.33 - 14. Marcos Monterrubio ALME (ALCR) 46:21.69 - 15. Mikel Odrizola GUIP (RSOC) 47:15.36 - 16. Rodrigo Domínguez NAVA (PAMA) 47:15.78 - 17. José Fernández GALI (CELV) 52:11.92 - Luis Manuel Pérez GRAN (ADMA) desc (230.6a) - Marc Tur BALE (FENC) desc (203.6a)			
<i>Tiempos intermedios (todos de López): 1.000m: 3:57.96; 2.000m: 7:41.77; 3.000m: 11:32.81; 4.000m: 15:27.92; 5.000m: 19:24.94; 6.000m: 23:21.70; 7.000m: 27:18.95; 8.000m: 31:17.95; 9.000m: 35:18.33</i>				

HISTORIA DE LOS CAMPEONATOS DE ESPAÑA ABSOLUTOS AL AIRE LIBRE

4x100m (2)

1.	Real Sociedad (Octavian Mihail Romanescu (ROU), Orkatz Beitia, Alberto Muñoz, David Arques)	RSOC	40.37
2.	Agrupación Deportiva Marathon (Alfredo Mpeso, Álvaro Plaza, Óscar Husillos, Frank Itoya)	ADMA	40.51
3.	Club Atletisme Castelló - Playas de Castellón (Francisco Javier López, Arián Olmos Téllez, Alberto Gavaldá, Yunier Pérez (CUB))	PLCS	40.90
4.	Pamplona Atlético (Javier Sanz, Ignacio Camino, Urko Azpilicueta, Jorge Illarramendi)	PAMA	40.99
5.	Simply Scorpio 71 de Zaragoza (Ricardo Flor, Manuel de Nicolás, Borja del Castillo, Daniel Ambros)	SCOR	41.41
6.	Fent Cami-Mislata (Marc José, Óscar Adrián López, Marcos Ruiz, Imanol Gil)	FENC	41.70
7.	Club Atletismo Riazor Coruña (Javier García, Francisco Rodríguez, Carlos Moro, Enrique Prego)	RIAZ	53.27
	Agrupación Atlética Catalunya (Sergi Tomás, Edgar Pérez, Jordi Fossas, Alex Kingue)	AACA	ab.

4x400m (2)

1.	Fútbol Club Barcelona (Pau Fradera, Javier Delgado, Íñigo Pérez, Lucas Búa)	FCLB	3:10.20
2.	Club Atletisme Castelló - Playas de Castellón (David Jiménez, Diego Cabello, Alejandro Estévez, Antoine Gakeme (BDI))	PLCS	3:10.92
3.	Agrupación Deportiva Marathon (Alejandro Lozano, Guillermo Rojo, Javier Cartagena, Jesús Pérez)	ADMA	3:12.98
4.	Agrupación Atlética Catalunya (Ramón Montejano, Andrés Ramos, Rodrigo Abel, Lluís Vallejo)	AACA	3:15.01
5.	Real Sociedad (Unai Mena, Mikel Martínez, Jon Peralta, Itoitz Rodríguez)	RSOC	3:15.89
6.	Fent Cami-Mislata (Antonio Barrancos, José Luis Alavés, Albert Micó, Javier Varona)	FENC	3:18.14

7.	Sociedad Gimnástica de Pontevedra (Eduardo Gallardo, Alberto Guerrero, Ignacio Sarmiento, Darío Costas)	SGIP	3:22.20
8.	Simply Scorpio 71 de Zaragoza (César Larrosa, Jonathan Gaveta, Iván Manceñido, Carlos Mayo)	SCOR	3:27.99



Jorge Ureña se estrenó en el palmarés absoluto en decatón.

Decatón (1/2)

1.	Jorge Ureña	ALIC	COLV	7.853	11.08/+0,1	7.10/-1,3	13.30	2.05	49.79	14.23/-0,5	36.52	4.65	61.05	4:34.49
2.	Jonay Jordán	TENE	TFCC	7.531	11.13/+0,1	7.18/-0,8	14.56	2.02	50.47	14.67/-0,5	39.78	4.25	55.78	5:01.46
3fc.	Ben Gregory (GBR)			7.364	11.24/+0,1	7.10/0,0	12.91	1.84	50.10	15.13/-0,5	36.26	4.65	55.17	4:38.05
4.	Albert Álvarez	SORI	NUMA	7.363	11.20/+0,1	6.94/+0,2	13.29	1.93	52.12	15.37/-0,5	39.64	5.25	53.05	5:07.15
5.	Igor Legarda	GUIP	RSOC	7.080	11.36/+1,4	6.94/+0,3	11.30	2.05	50.74	14.79/-0,5	40.29	4.25	42.49	4:54.22
6.	Pablo Trescolá	VALE	PLCS	7.079	11.38/+0,1	6.88/-0,3	12.39	1.81	50.17	15.26/-0,5	37.64	4.15	50.72	4:29.25
7.	Vicente Guardiola	MURC	UCAM	6.953	11.16/+0,1	7.08/-1,0	12.44	1.87	50.29	15.29/-0,5	36.21	4.25	49.38	5:10.00
8.	José Luis López	MADR	ADMA	6.817	11.43/+1,4	6.58/-1,3	13.07	1.90	52.98	16.18/-0,4	39.21	4.35	50.23	4:53.86
9.	Daniel Arancón	SORI	NUMA	6.713	11.42/+1,4	6.70/-0,5	11.42	1.90	50.64	15.86/-0,4	31.57	4.15	42.96	4:30.29
10.	Mario Arancón	SORI	NUMA	6.628	11.33/+1,4	6.86/-0,1	12.33	1.87	51.74	15.23/-0,4	30.91	3.95	36.40	4:34.99
11.	Jesús Castillo	CATA	CORN	6.462	11.41/+1,4	6.42/-0,4	11.77	1.90	51.28	15.70/-0,4	32.88	3.95	38.97	4:48.01
12.	Juan José Alarcón	SORI	SCOR	6.225	11.52/+1,4	6.92/-1,5	10.23	1.78	53.00	15.72/-0,4	35.84	4.05	39.53	5:14.50
13.	Asier San Sebastián	GUIP	RSOC	5.855	11.17/+1,4	6.96/-1,2	10.02	1.84	51.95	16.24/-0,4	30.04	4.15	45.56	0
	Javier Pérez	LPAL	TFCC	-	12.15/+0,1									

MUJERES

100m

Eliminatorias (1) - Clasifican las 4 primeras de cada serie y los 4 mejores tiempos

Elim.1 (+1,6): 1. Lara 11.81 - 2. Urquía 12.03 - 3. Requeno 12.05 - 4. Asensi 12.25 - 5. Salmerón 12.27 - 6. Rocio Gómez ALBA (PLCS) 12.32 - Blanca Peñuelas MURC (UCAM) desc (162.7)

Elim.2 (+2,2): 1. Pérez 11.77 - 2. Díez 11.94 - 3. Alloza 12.05 - 4. Grau 12.17 - 5. Gómez 12.29 - 6. Paula Sevilla CREA (CAMA) 12.31 - 7. Elena Martín MADR (GOAS) 12.32 - 8. Raquel Álvarez LEON (SPRL) 12.46

Elim.3 (+1,8): 1. García 11.80 - 2. Cubas 11.91 - 3. Martín 12.04 - 4. Alonso 12.16 - 5. Quetglás 12.26 - 6. Iruretagoiena 12.30 - 7. Nerea Galparsoro GUIP (PAMA) 12.51

Semifinales (1) - Clasifican las 3 primeras de cada serie y los 2 mejores tiempos

Sf.1 (+1,5): 1. Lara 11.73 - 2. García 11.89 - 3. Martín 11.94 - 4. Urquía 12.02 - 5. Ariana Alonso CANT (PIEL) 12.17 - 6. María Quetglás BALE (JAEL) 12.32 - 7. Isabel Shili Grau SEVI (CJJA) 12.32 - 8. Lara Gómez CANT (CORR) 12.35

Sf.2 (+1,5): 1. Pérez 11.67 - 2. Díez 11.83 - 3. Cubas 11.93 - 4. Alloza 12.06 - 5. Carlota Requeno ARAG (SCOR) 12.16 - 6. María José Salmerón MURC (PIEL) 12.23 - 7. Maitane Iruretagoiena GUIP (ATSS) 12.32 - 8. Anna Asensi CATA (IGUA) 12.42

Final (1) (+0,9)

1.	Cristina Lara	CATA	FCLB	11.65
2.	Estela García	CATA	VATM	11.66
3.	María Isabel Pérez	CADI	NERJ	11.75
4.	Paloma Díez	MADR	PLCS	11.94
5.	Sheila Cubas	LPAL	TFCC	11.98
6.	Alba Martín	MADR	ADMA	12.00
7.	Jéssica Alloza	MADR	ADMA	12.08
8.	Patricia Urquía	RIOJ	CORV	12.15

200m

Eliminatorias (2) - Clasifican las 2 primeras de cada serie y los 2 mejores tiempos

Elim.1 (+1,2): 1. Jacob 24.19 - 2. Molina-Prados 24.80 - 3. María Quetglás BALE (JAEL) 25.09 - 4. Plácida Azahara Martínez CATA (FCLB) 25.11 - 5. Anna Asensi CATA (IGUA) 25.47

Elim.2 (+1,0): 1. Furundarena 24.04 - 2. Sánchez 24.16 - 3. López 24.98 - 4. Lidia Casal GALI (RIAF) 25.07 - 5. Patricia Urquía RIOJ (CORV) 25.42 - 6. Alba Borrero SEVI (CJJA) 26.07

Elim.3 (+0,8): 1. Fernández 24.32 - 2. Santiago 24.47 - 3. Obradors 25.02 - 4. Paula Sevilla CREA (CAMA) 25.38 - 5. Estefanía Parra VALE (JAEL) 25.45 - 6. Elena Martín MADR (GOAS) 25.49


Final (2) (+1,3)

1.	Naná Jacob	TENE	TFCC	23.71
2.	Alazne Furundarena	GUIP	ATSS	23.96
3.	Carmen Sánchez	CATA	SCOR	24.12
4.	Alba Fernández	NAVA	PAMA	24.32
5.	Sara María Santiago	LPAL	SCOR	24.53
6.	Sonia Molina-Prados	CREA	SCOR	24.54
7.	Araceli López	CORD	NERJ	25.05
8.	Anna Obradors	CATA	AEHO	25.15

400m

Eliminatorias (1) - Clasifican las 2 primeras de cada serie y los 2 mejores tiempos

Elim.1: 1. Bokesa 53.15 - 2. Benítez 55.64 - 3. Leyre de la Rúa NAVA (GANA) 56.26 - 4. Herminia Parra CREA (PLCS) 57.72 - 5. Paula Ferreiros GALI (SFLU) 57.86 - 6. Laia Gil CATA (AACA) 58.16 - 7. Ruth Peña MADR (ADMA)



Auri Lorena Bokesa sumando un nuevo título en 400m.

59.68

Elim.2: 1. Moreno 55.00 - 2. Gómez 56.06 - 3. Begoña Garrido MADR (SCOR) 56.37 - 4. Eugenia Gil GALI (MARD) 56.85 - 5. Lucía de Diego SORI (ADMA) 57.62 - 6. Clara Llamazares LEON (SPRL) 57.71 - 7. Noelia Maldonado CADI (BAAL) 57.85

Elim.3: 1. Camblor 54.52 - 2. Ussia 54.88 - 3. Díez 55.42 - 4. Vallés 55.51 - 5. Candela Díaz GALI (RIAF) 55.67 - 6. Carolina Pacheco MADR (ADMA) 57.21 - 7. Carolina Martínez LEON (SPRL) 57.33 - 8. María Vega VALL (CAUV) 58.98

Final (2)

1.	Auri Lorena Bokesa	MADR	NIKE	52.94
2.	Bárbara Camblor	ASTU	PLCS	53.99
3.	Elena Moreno	MADR	PLCS	54.60
4.	Geraxane Ussia	ALAV	FCLB	54.70
5.	Sara Gómez	SEGO	PLCS	54.82
6.	Kelly Johanna Benítez	LANZ	TFCC	55.63
7.	Elia Vallés	CATA	ATPA	56.07
	Andrea Díez	CATA	AACA	n.

800m

Eliminatorias (1) - Clasifican las 2 primeras de cada serie y los 2 mejores tiempos

Elim.1: 1. Pérez 2:09.75 - 2. Mas 2:09.92 - 3. Marie Stephanie Thomas (GBR) CATA (AEHO) 2:11.25 - 4. Irene Bonilla CATA (AACA) 2:11.62 - 5. Ana María Fernández-Quejo MADR (ADMA) 2:12.09 - 6. Blanca González CATA (UGEB) 2:12.53 - 7. María Andrés SORI (SCOR) 2:13.81 - 8. Marta Rojano CORD (TROT) 2:15.83

Tiempo Intermedio: Pérez 1.05.41

Elim.2: 1. Naumov 2:09.11 - 2. Sauleda 2:09.16 - 3. Valdés 2:09.20 - 4. Natalia Romero JAEN (CJJA) 2:09.87 - 5. Jenny Fernández GALI (CELV) 2:10.19 - 6. Lorea Ayala GUIP (ATSS) 2:10.34 - 7. Nuria Tillo CATA (ARBE) 2:12.95 - 8. Andrea Pérez CATA (JATS) 2:15.40

Tiempo Intermedio: Naumov 1.03.70

Elim.3: 1. Rahmouni 2:07.65 - 2. Guerrero 2:07.87 - 3. Frechilla 2:09.31 - 4. Marina Krasimirova Petkova BALE (CAMA) 2:09.59 - 5. Carla Masip CAST (CEVI) 2:11.09 - 6. Yuliana María Velásquez GALI (ADMA) 2:12.19 - 7. Loida Reyes CATA (MONT) 2:15.04 - 8. Erika Torner ARAG (SCOR) 2:17.19

Tiempo Intermedio: Frechilla 1.02.45

Final (2)

1.	Esther Guerrero	CATA	FCLB	2:05.69
2.	Elián Pérez	ARAG	VATM	2:06.01
3.	Khadija Rahmouni	MADR	NIKE	2:07.41
4.	Montserrat Mas	CATA	MONT	2:07.88
5.	Zoya Naumov	CATA	AACA	2:08.19
6.	Laura Valdés	TOLE	PLCS	2:09.04
7.	Marta Frechilla	ASTU	LUSD	2:10.58
	Victoria Sauleda	CATA	NWBT	n.

Tiempo Intermedio: Valdés 1.04.47

1.500m

Eliminatorias (1) - Clasifican las 4 primeras de cada serie y los 4 mejores tiempos

Elim.1: 1. Macías 4:25.60 - 2. Méndez 4:25.80 - 3. B. Fernández 4:26.21 - 4. Bové 4:26.43 - 5. Lozano 4:26.49 - 6. Pacheco 4:28.46 - 7. Inmaculada Cantero CORD (CALF) 4:31.40 - 8. Alba Gallardo CATA (CAMA) 4:32.70 - 9. Wanda Florencia Villanueva MADR (ADMA) 4:33.00 - 10. Tania Melero ASTU (CAUO) 4:34.04 - 11. Davinia Albiñana VALE (SAFG) 4:36.66 - 12. Lidia Campo BURG (CAUV) 4:38.32 - 13. Paloma Sánchez ALIC (JAEL) 4:39.83

Tiempos intermedios (todos de Macías): 400m: 1:14.10; 800m: 2:26.76; 1200m: 3:37.48

Elim.2: 1. Robles 4:25.92 - 2. Pérez 4:26.20 - 3. Pereira 4:26.77 - 4. L. Fernández 4:27.25 - 5. Álvarez 4:27.57 - 6. Espejo 4:27.79 - 7. Susana Arrúa ARAG (SCOR) 4:30.11 - 8. Idaira Prieto SEGO (ASEG) 4:31.47 - 9. Paula Viana Ramírez ALME (NERJ) 4:35.30 - 10. Laura Sola ALIC (JAEL) 4:36.97 - 11. Isabel Rodríguez CATA (PAMA) 4:41.30 - 12. Adoración Iniesta VALE (INLU) 4:43.50 - 13. Rocío Rodríguez GALI (SGIP) 4:44.13 - Beatriz Valiente ASTU (ATSS) ab.

Tiempos intermedios (todos de Pereira): 400m: 1:12.71; 800m: 2:26.51; 1200m: Ramos 3:36.59

Final (2)

1.	Solange Andreia Pereira	GALI	VATM	4:17.21
2.	Marta Pérez	SORI	SEOP	4:17.53
3.	Blanca Fernández	LEON	PIEL	4:17.73
4.	Isabel Macías	ARAG	SCOR	4:18.46
5.	Ana Lozano	GUAD	SEOP	4:20.37
6.	Carolina Robles	SEVI	ADMA	4:23.12
7.	Laura Méndez	VALE	PLCS	4:23.54
8.	Beatriz Álvarez	ASTU	CAUO	4:24.81
9.	Anna Bové CATA (FCLB)	4:25.34	10. Cristina Espejo ARAG (CAMZ)	4:25.89
11.	Leticia Fernández GALI (RIAF)	4:26.09	12. Noelia Pacheco MADR (ADMA)	4:33.41

Tiempos intermedios (todos de Macías): 400m: 1:10.66; 800m: 2:23.04; 1200m: 3:31.33

5.000m (2)

1.	Lidia Rodríguez	CATA	SATX	16:18.25
2.	Nuria Lugueros	LEON	PIEL	16:19.64
3.	Ana Vega	LEON	PIEL	16:23.96
4.	Esther Navarrete	GALI	CELV	16:26.34
5.	Marta Galimany	CATA	FCLB	16:29.42
6.	Marta Silvestre	ARAG	SATX	16:29.47
7.	Davinia Albiñana	VALE	SAFG	16:48.62
8.	Mireia Guarner	CATA	AACA	16:58.95



El 5.000m fue un mano a mano final entre Lidia Rodríguez (en la foto) y Nuria Lugueros, que se saldó a favor de la primera.

9. María Isabel Martínez MADR (ADMA) 17:08.83 - 10. Miriam Ortiz CATA (AACA) 17:14.00 - 11. Dounia Mahassin CREA (BIDZ) 17:20.35 - Almudena María Rodríguez SEVI (CJJA) ab.

Tiempos intermedios: 1000m: Lugueros 3:16.41; 2000m: Silvestre 6:36.47; 3000m: Rodríguez 9:59.47; 4000m: Rodríguez 13:19.71

100m vallas

Eliminatorias (1) - Clasifican las 3 primeras de cada serie y los 4 mejores tiempos


Elim.1 (-0,4): 1. Indurain 14.16 - 2. Ocete 14.29 - 3. Sáinz 14.61 - 4. Valde-rama 14.67 - 5. María Abadal CATA (FCLB) 14.96 - 6. Susana Alonso MADR (AAMO) 14.96

Elim.2 (-1,0): 1. Jerez 13.85 - 2. Fuentes 14.49 - 3. Prados 14.81 - 4. Tamara del Río CATA (AACA) 14.92 - 5. Emma Valencia GALI (CELV) 15.00 - 6. Alicia Merino GALI (SFLU) 15.46 - Teresa Torre ASTU (OVAT) n.

Elim.3 (+0,5): 1. Manzano 14.23 - 2. Ríos 14.41 - 3. Mulas 14.53 - 4. Rodríguez 14.60 - 5. Miren Bartolomé NAVA (PAMA) 14.82 - 6. Alba Lobato SEVI (NERJ) 15.35 - Onyia desc. posterioridad (32.2) (13.28)

Elim.4 (-0,7): 1. Orduña 13.99 - 2. Raúl 14.48 - 3. Ayuste 14.50 - 4. Ramírez 14.66 - 5. Eneeritz Busto GUIP (LAOR) 15.03 - 6. Marta Vilches CATA (AEHO) 15.34 - Irene Almarcha SEVI (PLCS) n.

Semifinales (2) - Clasifican las 3 primeras de cada serie y los 2 mejores tiempos



Carrerón de Caridad Jerez en una final de 100m vallas con remontada espectacular y su temporada más rápida.

Sf.1 (+0,8): 1. Jerez 13.43 - 2. Orduña 13.80 - 3. Ocete 14.15 - 4. Ramírez 14.22 - 5. Sáinz 14.22 - 6. Paula Raúl CATA (CAMA) 14.29 - 7. Patricia Ayuste CATA (JATS) 14.33 - 8. Teresa Rodríguez GALI (CAUV) 14.70

Sf.2 (+1,3): 1. Indurain 13.88 - 2. Manzano 14.17 - 3. María Ángeles Fuentes CATA (AACA) 14.32 - 4. Roser Ríos CATA (RIAF) 14.35 - 5. Sheila Prados JAEN (CJJA) 14.48 - 6. Desirée Valderrama MALA (NERJ) 14.53 - 7. Olga María Mulas MADR (EAMA) 14.62 - Onyia desc desc. posterioridad (32.2) (13.15)

Final (2) (+0,6)

1. Caridad Jerez	BALE	FCLB	13.03
2. Nora Orduña	GUIP	ATSS	13.72
3. Alba Manzano	CATA	AACA	14.10
4. Irene Ocete	GRAN	RIAF	14.23
5. Mar Ramírez	CATA	AACA	14.30
6. Beatriz Indurain	CATA	LAIE	14.34
7. Marta Sáinz	MADR	ADMA	14.52
Josephine Onyia	VALE	VATM	desc (32.2) posterioridad (13.14)

400m vallas

Eliminatorias (1) - Clasifican las 2 primeras de cada serie y los 2 mejores tiempos

Elim.1: 1. Andrea Crespo (POR) 59.21 - 2. Sotomayor 1:00.49 - 3. Segurola 1:01.22 - 4. Mitjá 1:01.69 - 5. Celia Martínez CANT (PIEL) 1:02.84 - 6. Camilla Jane Lovell VALE (PLCS) 1:03.65 - 7. Irantzu Ares VIZC (FCLB) 1:03.84 - 8. Yesenia Cortés MALA (NERJ) 1:04.84

Elim.2: 1. Roshchyn 1:00.86 - 2. Casanovas 1:01.25 - 3. Barril 1:01.70 - 4. Beatriz Bachero SEVI (PAMA) 1:03.18 - 5. Claudia Ila CATA (ATPA) 1:04.21 - 6. Paula Soria MADR (AARG) 1:04.44 - 7. Alba Martínez BURG (ASEG) 1:05.13



Laura Natalí Sotomayor cerró una etapa de oro logrando su cuarto título consecutivo en 400m vallas.

Elim.3: 1. Cortés 1:01.35 - 2. Puente 1:01.67 - 3. Sonia Nasarre CATA (AEHO) 1:02.29 - 4. Anna Verdú VALE (VATM) 1:03.80 - 5. Alicia Leyva ARAG (PZOI) 1:04.83 - 6. Lucía Marín MADR (ADMA) 1:04.90 - 7. Blanca de Vestrestegui MURC (RIAF) 1:06.56

Final (2)

1. Laura Natalí Sotomayor	MADR	VATM	58.50
2. Maryia Roshchyn	MADR	PLCS	59.67
3. Elisa Cortés	ARAG	SCOR	1:00.74
4. Amaia Segurola	GUIP	ATSS	1:01.15
5. Adhara Barril	CATA	AACA	1:01.25
6. Lluisa Mitjá	CATA	JATS	1:01.78
7. Eskolunbe Puente	VIZC	PLCS	1:01.80
Alba Casanovas	CATA	FCLB	ab.

3.000m Obstáculos (1)

1. Irene Sánchez-Escribano	TOLE	SEOP	9:53.65
2. Elena García	MADR	VATM	9:54.43
3. Diana Martín Hidalgo	ZAMO	SEOP	9:55.54
4. Fabiana Lafuente	MADR	SCOR	10:06.14
5. María José Pérez	CREA	SEOP	10:07.29
6. Clara Simal	MADR	ADMA	10:15.92
7. Concepción Hidalgo	EXTR	TFCO	10:20.16
8. Clara Viñaras	MADR	BIDA	10:24.92
9. Sonia Labrado TOLE (BIKT) 10:27.00 - 10. Vanesa Pacha NAVA (HIRH) 10:28.56 - 11. Raquel Landín VALE (PIEL) 10:46.63 - 12. Penélope Raquel Baños MADR (ATSS) 10:48.76 - Eva Arias GALI (ADOR) ab. - Margarita Fuentes-Pila CANT (PIEL) ab.			

Tiempos intermedios Todos de Sánchez): 1000m: 3:15.89; 2000m: 6:38.19

Altura (1)

1. Ruth Beitía	CANT	PIEL	1.98
(1.85-1 / 1.90-1 / 1.95-2 / 1.98-2 / 2.03-xxx)			

HISTORIA DE LOS CAMPEONATOS DE ESPAÑA ABSOLUTOS AL AIRE LIBRE

2.	Cristina Ferrando	CAST	PLCS	1.88
	(1.71-1 / 1.76-1 / 1.81-1 / 1.85-2 / 1.88-1 / 1.90-1)			
3.	Claudia García	CATA	FCLB	1.85
	(1.71-1 / 1.76-1 / 1.81-1 / 1.85-1 / 1.88-xxx)			
4.	Gema Martín-Pozuelo	CREA	VATM	1.81
	(1.71-1 / 1.76-1 / 1.81-2 / 1.85-xx / 1.88-x)			
5.	Raquel Álvarez	ZAMO	VATM	1.76
	(1.71-1 / 1.76-1 / 1.81-xxx)			
6=.	Claudia Guri (AND)	CATA	STJU	1.71
	(1.66-1 / 1.71-1 / 1.76-xxx)			
6=.	Noelia Ruiz	CANT	PIEL	1.71
	(1.66-1 / 1.71-1 / 1.76-xxx)			
8=.	Saleta Fernández	GALI	FCLB	1.66
	(1.66-1 / 1.71-xxx)			
8=.	Candela Guijarro	MALA	NERJ	1.66
	(1.66-1 / 1.71-xxx)			
8=.	Izaskun Turrillas	NAVA	PAMA	1.66
	(1.66-1 / 1.71-xxx)			
11.	Beatriz Belmonte CREA (ADMA)	1.66	(1.66-2 / 1.71-xxx) - Virginia Martín MALA (NERJ) n.	

Pértiga (2)

1.	Narrea Agirre	GUIP	ATSS	4.30
	(3.95-1 / 4.15-3 / 4.20-x / 4.30-1 / 4.40-xxx)			
2.	Malén Ruiz de Azúa	GUIP	BIDA	4.05
	(3.75-1 / 3.85-1 / 3.95-1 / 4.05-2 / 4.15-xx / 4.20-x)			
3.	Maialen Axpe	GUIP	ATSS	4.05
	(3.75-1 / 3.85-2 / 3.95-1 / 4.05-3 / 4.15-xxx)			
4.	Anna María Pinero	CATA	VATM	3.85
	(3.85-1 / 4.05-xxx)			
5.	Carla Franch	SORI	FCLB	3.85
	(3.75-2 / 3.85-2 / 3.95-xxx)			
6.	Merixell Benito	CAST	PLCS	3.75
	(3.55-1 / 3.75-1 / 3.85-xxx)			
7=.	Laura Clemente	CATA	CAMA	3.75
	(3.75-2 / 3.85-xxx)			
7=.	Raquel Cosme	CATA	ADMA	3.75
	(3.55-1 / 3.75-2 / 3.95-xxx)			
9.	Rebeca Yagüe NAVA (PAMA)	3.55	(3.55-1 / 3.75-xxx) - Miren de Regil VIZC (GALD) 3.55 (3.55-3 / 3.75-xxx) - Minerva Caamaño CORD (PALM) sm (3.55-xxx)	

Longitud (1)

1.	María del Mar Jover	ALIC	VATM	6.42/+1,1		
	(x - 6.23/+1,8 - 6.13/+1,9 - 6.39/+0,7 - 6.29/+0,3 - 6.42/+1,1)					
2.	Concepción Montaner	VALE	PLCS	6.27/-0,1		
	(6.27/-0,1 - x - x - 6.26/+1,3 - 6.19/+0,5 - 6.03/-0,4)					
3.	Fátima Diame	VALE	VATM	6.06/+0,2		
	(5.93/+1,6 - 6.06/+1,2 - x - x - x - 6.06/+0,2)					
4.	María Caridad Hernández	CATA	FCLB	6.00/+0,4		
	(x - 5.77/+1,9 - 5.98/+1,4 - x - 6.00/+0,4 - x)					
5.	Begoña Navarro	VALE	TRRT	5.95/+1,2		
	(5.69/+0,5 - 5.86/+0,5 - 5.88/+1,5 - 5.95/+1,2 - 5.78/+1,0 - 5.50/+0,8)					
6.	Teresa Errandonea	GUIP	BIDA	5.88/+0,6		
	(x - 5.88/+0,6 - x - x - x - x)					
7.	Emilia del Hoyo	CATA	CAMA	5.82/+0,3		
	(5.43/+1,6 - 5.16/+1,3 - 5.76/+0,3 - x - 5.82/+0,3 - 5.61/+1,2)					
8.	Petra Mun	LPAL	TFCC	5.72/+0,9		
	(x - x - 5.72/+0,9 - 5.66/+1,3 - 5.56/+0,3 - x)					
9.	Sheila García CATA (IGUA)	5.69/+1,1	(5.45/+1,0 - 5.69/+1,1 - 5.44/+0,6) - Dolores Morillas JAEN (CJJA) 5.63/+1,7 (x - 5.63/+1,7 - 5.61/+1,2) - 11. Noemí Sempere ALIC (DCEL) 5.62/+1,4 (5.62/+1,4 - x - 5.56/+0,8) - 12. Iria Forján GALI (BRBZ) 5.54/0,0 (5.51/+1,9 - x - 5.54/0,0) - 13. María Díez ASTU (SAOV) 5.41/+0,9 (5.40/+0,6 - x - 5.41/+0,9)			

Triple (2)

1.	Ana Peleteiro	GALI	ADIZ	13.95/+1,2
	(13.77/+1,5 - x - 13.95/+1,2 - x - 12.93/+1,3 - 13.66/+0,8)			



María del Mar Jover, campeona en longitud.

2.	Patricia Sarrapio	MADR	PLCS	13.76/+1,4
	(x - 12.95/+0,8 - 13.41/+0,7 - x - 13.76/+1,4 - x)			
3.	Andrea Calleja	MADR	ADMA	13.63/+2,2
	(13.02/+1,0 - x - 13.27/+1,3 - 13.63/+2,2 - 13.43/+0,4 - 13.34/+1,0)			
4.	Ariadna Ramos	CATA	IGUA	13.08/+0,6
	(12.78/+0,5 - x - 13.01/+0,5 - 12.67/+0,6 - 12.64/+0,7 - 13.08/+0,6)			
5.	Ester García	CATA	AACA	12.58/+1,2
	(x - x - 12.58/+1,2 - x - x - x)			
6.	Dovile Dzinzaletaitė (LTU)	VALE	VATM	12.20/+0,9
	(x - 12.20/+0,9 - x)			
7.	Claudia Guri (AND)	CATA	STJU	12.09/+1,7
	(11.79/+1,0 - x - 11.97/+0,8 - x - 12.06/+1,2 - 12.09/+1,7)			
8.	Jennifer Torres	PALE	FLLDR	12.03/+1,2
	(12.03/+1,2 - 11.84/+1,4 - x - x - 11.55/+0,6 - 11.80/+2,0)			
9.	María Méndez CAST (PLCS)	11.76/+0,9	(11.66/+1,8 - x - x - 11.76/+0,9 - x - x) - Felicidad Castellet CAST (PLCS) sm (x - x - x)	

Peso (1)

1.	Úrsula Ruiz	MURC	VATM	16.58
	(x - x - 14.35 - 16.58 - x - x)			
2.	María Belén Toimil	GALI	PLCS	15.98
	(15.59 - 15.98 - 15.40 - x - 15.66 - 15.54)			
3.	Elena Gutiérrez	CANT	PIEL	14.48
	(13.97 - 14.47 - 14.48 - x - 14.27 - x)			
4.	Gloria García	ASTU	RIAF	13.66
	(13.34 - 13.44 - 13.16 - 13.66 - 13.26 - 13.58)			
5.	Valentina Marzari	TENE	TFCC	13.46
	(12.76 - 13.42 - x - 13.05 - 12.91 - 13.46)			
6.	Judit Prats	VALE	GARB	13.37
	(12.95 - 13.37 - x - 12.95 - 13.02 - 13.03)			
7.	Sidorella Bracic	LEON	SCOR	13.16

HISTORIA DE LOS CAMPEONATOS DE ESPAÑA ABSOLUTOS AL AIRE LIBRE

- (12.88 - 12.90 - 12.71 - 13.16 - 12.97 - 12.69)
8. Amaia Dublang GUIP ATSS 13.15
(12.83 - 12.79 - 13.15 - x - 12.98 - 13.00)
9. Cristina Benavides GRAN (NERJ) 12.39 (12.39 - 12.14 - 11.95) - 10. Ainhoa Martínez VALE (GARB) 12.35 (12.13 - x - 12.35)

Disco (2)

1. Sabina Asenjo LEON FCLB 61.36 RE
(59.69 - x - 55.97 - 58.88 - x - 61.36)
2. Karen Pamela Gallardo (CHI) 61.10
(58.29 - 58.73 - 61.10)
3. June Kintana NAVA PAMA 52.55
(45.92 - 52.55 - 49.29 - x - 51.03 - 51.17)
4. Inés Venero LEON SCOR 51.57
(49.83 - 51.57 - 50.12 - x - 49.46 - 50.66)
5. Paula Ferrándiz ALIC PLCS 50.60
(50.60 - x - x - x - 47.97 - x)
6. Andrea Alarcón CATA AACA 49.51
(x - 45.84 - 49.51 - x - 47.32 - 44.40)
7. Mar Morant ALIC RIAF 49.04
(46.41 - x - 49.04 - 47.88 - x - x)
8. María Hernández ALIC ADMA 48.44
(46.39 - x - 47.12 - x - 47.33 - 48.44)
9. Aldara Álvarez ASTU RIAF 45.51
(x - x - 45.51 - x - x - 42.66)
10. Haja Gerewu CATA (FCLB) 45.16 (45.16 - x - x) - 11. María José Gómez MALA (NERJ) 42.53 (x - x - 42.53) - 12. Elena López VALE (VATM) 41.83 (41.40 - x - 41.83) - 13. Ainhoa Martínez VALE (GARB) 40.61 (40.09 - x - 40.61)

Martillo (2)

1. Laura Redondo CATA FCLB 66.51
(64.34 - 66.24 - x - 65.81 - 65.85 - 66.51)
2. Berta Castells CATA VATM 65.52
(x - 64.04 - 63.76 - 65.52 - x - x)
3. María Barbaño Acevedo EXTR ADMA 57.68
(53.86 - 57.62 - 56.99 - 56.68 - x - 57.68)
4. Osarumen Odeh CAST PLCS 55.95
(53.54 - x - 55.95 - x - x - x)
5. Jénifer Nevado CATA ATSS 54.31
(54.31 - 53.70 - 51.92 - x - x - x)
6. Cristina Santiago MADR ADMA 53.60
(51.38 - 51.84 - 51.08 - x - 53.60 - 46.79)
7. María del Rosario Torres CORD CAMA 51.73
(50.61 - 49.40 - 51.73 - 47.86 - 49.29 - 48.76)
8. Natalia Redondo ASTU BIDZ 50.93
(x - 50.93 - x - x - 49.66 - x)
9. Ana Polo CAST (PLCS) 50.30 (49.00 - 50.30 - 49.77) - 10. Gemma Fibrá CATA (FCLB) 49.64 (46.81 - 49.64 - x) - 11. Nahia Izuriaga NAVA (PAMA) 49.07 (49.07 - x - 47.68) - 12. Carolina González JAEN (CJJA) 48.46 (x - 48.46 - x) - 13. María Carmen Vidal CAST (PLCS) 47.35 (45.05 - 46.08 - 47.35) - 14. Natalia González EXTR (MONT) 46.33 (46.33 - x - x)

Jabalina (1)

1. Lidia Parada GALI BRBZ 59.03
(59.03 - p - 51.08 - p - 56.28 - 56.04)
2. Mercedes Chilla CADI VATM 56.05
(56.05 - 53.28 - p - p - p - p)
3. Nora Aida Bicet VIZC VATM 55.13
(55.13 - 53.03 - x - x - x - 51.87)
4. Felicia Tilea GALI SCOR 52.31
(47.80 - 46.94 - x - 45.31 - 48.82 - 52.31)
5. Lucía González LEON SPRL 50.41
(42.46 - 50.41 - 48.48 - 44.67 - 50.19 - 48.98)
6. Carmen Sánchez ASTU CJJA 49.57
(49.57 - 48.34 - x - 45.49 - 47.60 - x)
7. Niria Pascual CATA FCLB 48.45
(46.78 - 46.38 - 48.45 - 46.90 - 47.73 - 47.68)



Lidia Parada, mejor marca promesa en jabalina.

8. Enya Carretero MADR ADMA 46.16
(43.18 - 44.99 - 46.16 - 44.46 - 45.36 - 44.98)
9. Andreea Nicoara (ROU) VALE (SILL) 46.08 (43.15 - 44.72 - 46.08) - 10. Isabel Cebollada ARAG (SCOR) 42.98 (41.09 - 41.09 - 42.98 - 11. Leire Gorritategi VIZC (BIDZ) 40.67 (40.67 - x - 40.03) - 12. Claudia Lapuerta RIOJ (PAMA) 38.46 (x - 38.46 - x)

10.000m marcha (1)

1. Julia Takacs MADR PLCS 44:00.36
2. María José Povos ARAG SCOR 44:17.21
3. Raquel González CATA FCLB 44:47.51
4. Ainhoa Pinedo CADI ADMA 45:59.17
5. Amanda Cano MURC ATHL 46:05.10
6. Lidia Sánchez-Puebla MADR PLCS 46:13.69
7. Mar Juárez CATA MONT 47:18.63
8. María Larios ALBA ADMA 47:49.77
9. Paula Martínez ASTU (FCLB) 48:58.84 - 10. Mar Chillón GALI (VILC) 50:29.18 - 11. Raquel León VALL (CAUV) 51:32.99 - 12. Andrea Cabré CAST (PLCS) 53:31.96 - Laura García-Caro HUEL (ADMA) desc (230.6a)

4x100m (2)

1. Fútbol Club Barcelona FCLB 45.73
(Jael Bestue, Plácida Azahara Martínez, Caridad Jerez, Cristina Lara)
2. Simply-Scorpio 71 de Zaragoza SCOR 46.21
(Sonia Molina-Prados, Carmen Sánchez, Sara María Santiago, Carlota Requeno)
3. Agrupación Deportiva Marathon ADMA 47.16
(Sandra Pérez, Olga María Mulas, Jéssica Alloza, Andrea Calleja)
4. ISS Associació Esportiva L'Hospitalet AEHO 47.32
(Marta Vilches, María Vicente, Neus Camins, Anna Obradors)
5. Club Atletisme Castelló - Playas de Castellón PLCS 47.48
(María Martín-Sacristán, Paloma Díez, Concepción Montaner, Rocio Gómez)
6. Pamplona Atlético PAMA 47.60
(Evelyn Díaz, Nerea Galparsoro, Alba Fernández, Miren Bartolomé)
7. Piélagos Inelecma PIEL 47.87
(Alicia Casado, María José Salmerón, Celia Martínez, Ariana Alonso)
- Club Atletismo Valencia Terra i Mar VATM desc. con posterioridad (45.83)

(Josephine Onyia desc. (art.32.2) Fatima Diame, Cristina Castellar, Estela García)



Cuarteto del 4x100m del F.C.Barcelona; de izquierda a derecha: Jaël Bestué, Plácida Azahara Martínez, Caridad Jerez y Cristina Lara.

4x400m (2)

1.	Club Atletisme Castelló - Playas de Castellón	PLCS	3:43.18
(Sara Gómez Álvarez, Herminia Parra, Bárbara Cambor, Elena Moreno)			
2.	Fútbol Club Barcelona	FCLB	3:44.58
(Geraxane Ussia, María Caridad Hernández, Alba Casanovas, Esther Guerrero)			
3.	Agrupación Atlética Catalunya	AACA	3:45.66
(Sara Dorda, Laia Gil, Irene Méndez, Zoya Naumov)			
4.	Simply-Scorpio 71 de Zaragoza	SCOR	3:46.69
(Elisa Cortés, Isabel Macías, María Andrés, Begoña Garrido)			
5.	Agrupación Deportiva Marathon	ADMA	3:50.20
(Lucía de Diego, Laura Bueno, Ruth Peña, Carolina Pacheco)			
6.	Club Atletismo Valladolid-Universidad de Valladolid	CAUV	3:57.02
(Carolina García, María Vega, Lidia Campo, Sonsoles Muñoz)			
7.	Pielagos Inelecma	PIEL	3:59.50
(Paula Martínez, Margarita Fuentes-Pila, Beatriz Rubio, Lucía Monte)			

Heptatlón (1/2)

1fc.	Jessica Taylor	(GBR)	5.767	13.94/-0.9	1.67	12.72	24.10/+0.5	6.10/+0.2	32.96	2:16.67
2.	Estefanía Estrella Fortes	CATA	AACA 5.520	14.09/-0.9	1.52	13.62	25.30/+0.5	5.69/+1.6	43.63	2:22.58
3.	Laura Ginés	ARAG	SCOR 5.489	14.58/-0.9	1.70	13.18	25.65/+0.5	5.44/+1.7	41.16	2:22.06
4.	Yanira Soto	FUER	TFCC 5.317	14.20/-0.9	1.70	10.94	25.20/+0.5	5.41/+0.3	38.77	2:26.77
5.	Carmen Romero	SORI	SCOR 5.280	14.72/-0.9	1.70	10.49	26.00/+0.5	5.53/+1.2	36.83	2:16.53
6.	Alba Miralles	CAST	PLCS 4.907	14.88/+0.7	1.52	11.17	26.94/+1.2	5.39/+0.9	38.56	2:23.69
7.	Vanesa Platero	MALA	NERJ 4.783	15.61/+0.7	1.55	11.64	26.40/+1.2	5.22/+1.1	32.90	2:22.51
8.	Bárbara Hernando	CAST	PLCS 4.741	14.94/+0.7	1.58	11.75	28.29/+0.5	5.22/+0.7	33.77	2:24.93
9.	Paloma Marcos	LEON	SPRL 4.648	14.66/+0.7	1.64	9.50	26.04/+1.2	5.30/+1.2	27.55	2:36.49
10.	Olatz Egiguren	VIZC	BIDZ 4.581	15.08/+0.7	1.58	10.82	26.60/+1.2	5.07/+1.4	25.69	2:26.50
11.	Paula López	CATA	BARB 3.707	0 /+0.7	1.58	9.64	26.32/+1.2	5.23/+0.6	25.50	2:29.06
	Irene Casas	VALL	CAUV -	14.89/-0.9	1.58	10.51	25.76/+1.2	5.36/+1.4	27.32	

MEDALLERO DE CLUBES

	O	P	B	TT	
1.	FCB - FC Barcelona	10	3	5	18
2.	CAS - Playas de Castellon	8	12	4	24
3.	VTM - Valencia Terra i Mar	4	6	2	12
4.	NIK - CD Nike Running	4	2	2	8
5.	ATP - AA Palamos	2			2
6.	TEI - TenerifeCajaCanarias	1	2	2	5
7.	PAM - Pamplona Atletico	1	2	1	4
8.	ASS - At. San Sebastián	1	2	1	4
9.	SEO - Dental Seoane Pampin	1	1	1	3
10.	AAC - AA Catalunya	1		2	3
11.	ADI - C.A. Adidas	1			1
	BRB - Atletica Barbanza	1			1
	CLC - Centre Esp. Colivenc	1			1
	JLM - At Montijo	1			1
	LLB - UCAM Murcia	1			1
	MAL - At. Malaga	1			1
	RSO - Real Sociedad	1			1
	STX - Atletismo Santutxu	1			1
	TBO - Torralbo's Team	1			1
20.	ADM - A.D. Marathon	3	5		8
21.	SCP - Simply-Scorpio 71	3	5		8
22.	PIE - Piélagos	1	3		4
23.	VLD - AA Valdemoro Go Fit	1	1		2
24.	ATH - UCAM-Athleo Cieza	1			1
	BIA - Super Amara BAT	1			1
	JAS - JA Sabadell	1			1

ROE - Rincón Oeste	1	1
28 CLA - CA Laietània	1	1
COC - CimsCoruña Comarca	1	1
FEC - CA Fent Camí Mislata	1	1
JAE - Unicaja Atletismo	1	1
NBT - New Balance Team	1	1
NER - Cueva de Nerja-UMA	1	1
NUM - Atletismo Numantino	1	1
TEA - Track Cross Road	1	1

Total: 35 clubes

Clasificación por finalistas - Federaciones Autonómicas

1.	CATALUÑA	221,5
2.	MADRID	205
3.	CASTILLA Y LEÓN	160,5
4.	COM. VALENCIANA	145
5.	ANDALUCÍA	112,33
6.	PAÍS VASCO	92
7.	GALICIA	79,33
8.	CANARIAS	71
9.	ARAGÓN	52,5
10.	CASTILLA-LA MANCHA	52
11.	NAVARRA	47,33
12.	ASTURIAS	31
13.	MURCIA	30
14.	EXTREMADURA	24
15.	CANTABRIA	23,5
16.	ISLAS BALEARES	14
17.	LA RIOJA	3

DOBLETE DE ADEL MECHAAL EN 1.500m - 5.000m Y RÉCORD DE ESPAÑA DE DISCO DE SABINA ASEENJO

Tres semanas antes del Campeonato del Mundo de Pekín, la edición número 95 del Campeonato de España viajó a orillas del Mediterráneo para la inauguración del renovado complejo deportivo Gaietà Huguet de Castellón, en un nuevo paso más de la localidad castellanense, junto al enorme trabajado realizado en el seno del club Playas de Castellón, para seguir perpetuándose dentro de la élite del atletismo español y europeo.

Y dentro del gran ambiente festivo que se vivió en las gradas, el campeonato será recordado siempre por el impresionante doblete de Adel Mechaal en los 1.500 y 5.000 metros, por el nuevo récord de España de Sabina Asenjo en lanzamiento de disco y por la profunda renovación que seguía viviendo el atletismo español en pleno ciclo olímpico hacia Río, con los más jóvenes apoderándose de la mayoría de los podios.

Meses antes, en el invierno de Antequera, Adel Mechaal ya había dado señales de su enorme autoridad y en el pasado campeonato de España de pista cubierta conquistó un doblete sin precedentes, tras ganar en la primera

jornada los 3.000 metros y minutos después clasificarse para la final de 1.500 metros, que ganaría al día siguiente.

En Castellón, abonado a la épica, la gesta se trasladó a la pista de 400 metros de cuerda, de nuevo en dos actos. Durante la tarde del sábado se clasificó para la final de los 1.500 metros y, sólo una hora después, ganó los 5.000 metros con un final imperial sobre Toni Abadía y Jesús España (14:10.59). Después, con sólo 24 horas de descanso y ante especialistas de la talla de Carlos Alonso, plata, o David Bustos, bronce, ganó la final de 1.500 metros (3:45.09), culminando un doblete que no se había visto en 70 años, desde que, en el lejano 1945, Gregorio Rojo, antiguo entrenador de José Manuel Abascal, lo consiguiera en la pista de la Dehesa en Gerona.

Yo soy el rey, parecía gritar Mechaal con su inalcanzable zancada final, mientras que, con mucho menos ruido, culminando una gran trayectoria en el momento justo de madurez, Sabina Asenjo consiguió en Castellón un nuevo récord de España (61.36), que tuvo que esperar a su último lanzamiento y que mejoraba su propia plusmarca conse-



La discóbola leonesa Sabina Asenjo fue la gran estrella de esta edición con récord de España en disco (61,36m) de talla mundial.

guida el pasado mes de junio en León (60.74), cuando se convirtió en la primera española en romper la frontera de los 60 metros y acabó con el registro establecido por Angeles Barreiro en 1994, 21 años antes.

Lleno de fronteras, la historia del atletismo suele relacionarse como una superación de los viejos límites y la delimitación de unos nuevos. Tan simbólicos como en este 2015 fueron para el atletismo español los 61 metros de Asenjo y, sobre todo, la ruptura de la barrera de los 17 metros de Pablo Torrijos, todo un hito para el triple salto español.

El castellonense, en pista cubierta consiguió acabar con el también longevo récord del abulense Santiago Moreno (17.03 en Antequera y 17.04 en Praga), y llegó a la cita de Castellón, en su propia casa, como una de las grandes estrellas de los campeonatos, donde con su tercer oro consecutivo (16.61) demostró junto a Sabina Asenjo su gran estado de forma, llamados a continuar escribiendo la historia del atletismo español.

El mismo simbolismo, quizás, que encerró la medalla de oro de la joven Lidia Parada en el lanzamiento de jabalina (59.03) por delante de la plata de Mercedes Chilla y el bronce de Nora Aida Bicet, demostración de todo un cambio de ciclo y de que, más allá de los nuevos límites, la renovación del atletismo nacional continuaba llegando a marchas forzadas, encarnada en este caso en el hecho de que casi la mitad de las pruebas (15 de 38) que se disputaron en Castellón tuvieron un ganador inédito.

Entre los nuevos que se estrenaron como campeones de España absolutos al aire libre, y junto a los citados Mechaal y Parada, destacaron nombres tan relevantes para el futuro del atletismo español como Lucas Búa (45.98), Yidiel Oslay Contreras (13.39), Sebas Martos (8:27.30), Jorge Ureña (78.53), Cristina Lara (11.65), Nana Jacob (23.71), Esther Guerrero (2:05.69), Solange Andreia Pereira (4:17.21), Lidia Rodríguez (16:18.25), Irene Sánchez-Escribano (9:53.65), Ana Peleteiro (13.95) o Laura Redondo (66.51), quién consiguió terminar con los 12 años consecutivos de reinado Berta Castells, con quién compartía récord nacional en ese momento.

Junto a ellos, el segundo título de Bruno Hortelano en 200 metros (20.85), la segunda victoria consecutiva del vallista Sergio Fernández (50.18), o una nueva victoria icónica de Caridad Jerez sobre Josephine Onyia (13.03), seguían hablando de la cantidad de savia nueva que se iba apoderando del panorama atlético nacional.



Doblete histórico de Adel Mechaal en 1.500m y 5.000m.



Pablo Torrijos, en un 2015 inolvidable para él, fue profeta en su tierra.

Por el lado de las mujeres, el resto de campeonas en Castellón fueron Auri Lorena Bokesa (52.94), con su quinto título al aire libre; Laura Natalí Sotomayor cerrando un ciclo de cuatro victorias consecutivas (58.50); Ruth Beitia (1.98), superando a Isabel Mozún con 11 títulos; Naroa Agirre (4.30); María del Mar Jover (6.42) con su cuarto triunfo seguido; Úrsula Ruiz (16.58), Estefanía Fortes por segunda vez (5.520) y Julia Takacs (44:00.36), con su tercer triunfo consecutivo, el quinto en su cuenta particular.

Entre los hombre, el resto de campeones fueron Ángel David Rodríguez (10.37); Kevin López (1:52.21); Miguel

Ángel Sancho (2.20); Igor Bychkov (5.50); Eusebio Cáceres (7.90); Borja Vivas (20.28); Frank Casañas (61.48); Javier Cienfuegos (73.29); Jordi Sánchez (71.75) y Miguel Ángel López (39:15.61).

Los relevos finales, contaron con la sorpresa de la Real Sociedad (40.37) y el triunfo del F.C. Barcelona (3:10.20) en hombres, y las victorias del F.C. Barcelona (45.73) y el Playas de Castellón (3:43.18) en mujeres.

“Yo siempre le digo al equipo que hacer mínima y llegar a un mundial es muy complicado. La gente se esfuerza



Miguel Ángel López y Julia Takacs, sendos campeones de 10.000m marcha.

mucho durante todo el año y es el momento de hacerlo lo mejor posible. En las reuniones previas a la competición siempre les digo que disfruten, que sean ellos y que saquen lo máximo de sí mismos”, declaraba Ruth Beitia ejerciendo de veterana capitana tras el campeonato de España y antes del mundial de Pekín, reflejo de que su liderazgo espiritual era ya uno de los mayores valores del equipo español, presagio, quizás de la gloria olímpica que esperaba al año siguiente en Río.

En Pekín, Beitia finalmente solo pudo ser quinta con 1.99 metros, pero poco después consiguió conquistar el

prestigioso diamante en la liga formada por los mejores encuentros atléticos del mundo. A su lado, Miguel Ángel López se proclamó campeón del mundo en Pekín y ambos, los únicos finalistas españoles en el mundial de 2015, ya eran los veteranos líderes de la nueva generación de jóvenes atletas españoles, a los que ya pertenecían los podios nacionales y que, poco a poco, tendrían que ir aprendiendo a competir en las principales citas internacionales.



Ruth Beitia logró el título en altura con 1.98m volviendo a demostrar nuevamente la enorme calidad que atesora.

2016

96º Campeonato de España Absoluto

Gijón (23/24.7)

Complejo Municipal Las Mestas (Pista de Atletismo José Luis Rubio)



HOMBRES

100m

Eliminatorias (23) - clasifican 3 primeros de cada serie y 4 mejores tiempos

Elim.1 (+1,8): 1. Rodríguez 10.69 - 2. Camino 10.82 - 3. Itoya 10.84 - 4. Octavian Mihail Romanescu (ROU) GUIP (TXIN) 10.90 - 6. Luis García-Minguillán CDRE (PLCS) 10.95 - 6. Pol Retamal CATA (SCOR) 11.05 - Adrián Pastor ALIC (FENC) desc. (162.7)

Elim.2 (+0,6): 1. Ike 10.47 - 2. Pérez 10.72 - 3. Vegas 10.72 - 4. Galán 10.78 - 5. Cañal 10.79 - 6. Mena 10.85 - 7. Darío Costas GALI (SGIP) 11.03

Elim.3 (+0,1): 1. Nmaju 10.46 - 2. Sanz 10.75 - 3. Sánchez-Camacho 10.77 - 4. Mpeso 10.88 - 5. Mario López SORI (NUMA) 10.94 - 6. Esmailin Santiago Díaz LEON (UNBU) 11.00 - 7. Ferrán Aguilar VALE (FENC) 11.05 - Eduard Viles CATA (IGUA) desc (162.7)

Elim.4 (+0,6): 1. Alejandro 10.71 - 2. Triana 10.80 - 3. García 10.84 - 4. David Arques MADR (RSOC) 10.90 - 5. Javier Cancela GALI (FENC) 10.91 - 6. Jesús Gómez SEVI (NERJ) 10.96 - 7. Podlipchuk Grygorii (UKR) MALA

(TMLO) 10.99 - Sergio Ruiz CATA (JATS) np.

Semifinales (23) - clasifican 3 primeros de cada serie + 2 mejores tiempos

Sf.1 (+1,3): 1. Jonathan Okeudo Nmaju (NGR) ARAG (SCOR) 10.37 - 2. Alejandro 10.62 - 3. Pérez 10.74 - 4. Camino 10.80 - 5. Denis Galán GALI (FCLB) 10.81 - 6. Alfredo Mpeso MADR (ADMA) 10.81 - 7. Santiago Vegas MADR (PERC) 10.82 - 8. Javier García GALI (RIAF) 10.85

Sf.2 (+1,0): 1. Triana 10.49 - 2. Rodríguez 10.54 - 3. Sanz 10.63 - 4. Sánchez-Camacho 10.63 - 5. Itoya 10.65 - 6. Iñaki Cañal ASTU (GAGI) 10.82 - 7. Josué Mena MALA (INMA) 10.85 - Chinedu Patrick Ike (NGR) CATA (PLCS) ab.

Final (23) (+0,8)

1.	Ángel David Rodríguez	MADR	FCLB	10.39
2.	David Alejandro	SALA	VELS	10.48
3.	Mauro Triana	GALI	PLCS	10.49
4.	Javier Sanz	NAVA	PAMA	10.61
5.	Gonzalo Sánchez-Camacho	MADR	SGIP	10.65
6.	Adrián Pérez	FUER	TFCC	10.77
7.	Ignacio Camino	RIOJ	PAMA	10.78
8.	Frank Itoya	MADR	ADMA	10.79

200m

Eliminatorias (24) - clasifican 2 primeros de cada serie más 2 mejores tiempos

Elim.1 (+2,5): 1. Rodríguez 21.34 - 2. Triana 21.35 - 3. Zorrilla-Lequerica 2156 - 4. Alex Kingue CATA (AACC) 21.82 - 5. Sergi Casadesús CATA (TFCC) 22.17 - Josué Mena MALA (INME) np. - Alfredo Mpeso MADR (ADMA) np.

Elim.2 (+0,2): 1. Gavaldá 21.43 - 2. Johanthan Okeudo Nmaju (NGR) ARAG (SCOZ) 21.47 - 3. Plaza 21.67 - 4. Gonzalo Sánchez-Camacho MADR (SGIP) 21.73 - 5. Iván Poza MADR (AIAM) 21.87 - 6. Iñigo Sagaz MADR (ADMA) 22.44 - 7. Bruno Hortelano MADR (PLCS) np.

Elim.3 (+1,7): 1. Husillos 21.26 - 2. Rodríguez 21.47 - 3. López 21.65 - 4. Arian Olmos Téllez GRAN (PLCS) 21.69 - 5. Daniel Cerdán VALE (TRRT) 21.75 - 6. Adrián Rocandio GUIP (ATSS) 22.04 - 7. Osmar Ruiz de Arcaute ALAV (ZAIL) 22.19 - 8. Udomsinachi O.A. Erete (NGR) CATA (FENC) 22.43

Final (24) (+2,3)

1.	Oscar Husillos	PALE	ADMA	20.83
2.	Ángel David Rodríguez	MADR	FCLB	20.95
3.	Mauro Triana	GALI	PLCS	20.97
4.	Alberto Gavaldá	ARAG	PLCS	21.12
5.	Daniel Rodríguez	GRAN	PLCS	21.21
6.	Álvaro López	MADR	AIAM	21.51
7.	Álvaro Plaza	GALI	CICO	21.60
8.	Borja Zorrilla-Lequerica	VIZC	FCLB	21.67

400m

Eliminatorias (23) - clasifican 2 primeros de cada serie y 2 mejores tiempos

Elim.1: 1. Búa 47.34 - 2. Jiménez 48.15 - 3. Gen Abreu RSO 48.26 - 4. Guillermo Rojo MADR FCLB 48.39 - 5. Kevin Cristian Pérez LPAL (PAMA) 48.34 - 6. Eduardo Gallardo MADR (SGIP) 49.81 - 7. Eliam Fernández MADR (ALCR) 52.24



Ángel David Rodríguez ganando con solvencia un nuevo título en 100m.

Elim.2: 1. Vallejo 47.57 - 2. Arenas 47.60 - 3. Fradera 48.11 - 4. Lozano 48.12 - 5. Miquel Castillo VALE (FENC) 49.26 - 6. David Abalde GALI (CELV) 49.42 - 7. Christian Barbero MADR (RSOC) 49.89 - 8. Enrique Prego GALI (RIAZ) 50.03

Elim.3: 1. García 47.72 - 2. Pérez 47.81 - 3. Darwin Andrés Echeverry FUER (TFCC) 48.39 - 4. Íñigo Pérez NAVA (FCLB) 48.43 - 5. Manuel Gujarró ALBA (PLCS) 48.84 - 6. Udomsinachi O.A. Erete (NGR) CATA (FENC) 49.31 - 7. Guillermo Fernández TOLE (ALCR) 49.69 - 8. Raúl Conde ARAG (PZOI) 49.81

Final (24)

1. Lucas Búa	TOLE	FCLB	46.36
2. Samuel García	SMLP	TFCC	46.65
3. Lluís Vallejo	CATA	AACA	47.05
4. Julio Arenas	NADR	ADMA	47.22
5. Pau Fradera	CATA	FCLB	47.95
6. Alejandro Lozano	LEON	ADMA	48.31
7. Jesús Pérez	MADR	ADMA	48.43
8. David Jiménez	GRAN	PLCS	48.99

800m

Eliminatorias (23) - clasifican 3 primeros de cada serie y 3 mejores tiempos

Elim.1: 1. De Arriba 1:49.60 - 2. Bustos 1:49.60 - 3. Marco 1:49.85 - 4. Saúl Martínez PAM 1:50.79 - 5. Sergio García MADR (RSOC) 1:51.65 - 6. Monahemd Lansí (MAR) JAEN (CJJA) 1:52.23 - 7. Juan de la Cruz de la Blanca JAEN (ADMA) 1:52.47 - 8. Llorenç Sales CATA (FCLB) 2:01.90

Tiempo intermedio: 400m: Martínez 54.76

Elim.2: 1. Palacio 1:50.15 - 2. Larrosa 1:50.16 - 3. Suárez 1:50.33 - 4. Alejandro Estévez GRAN (PLCS) 1:50.75 - 5. Bilal Ennassri (MAR) MADR

(ADMA) 1:51.20 - 6. Iván Blanco LEON (SGIP) 1:52.12 - 7. Carlos García EXTR (SVIC) - 8. Carlos Jiménez BURG (CDAM) 1:54.75

Tiempo intermedio: 400m: Jiménez 53.99

Elim.3: 1. Andújar 1:50.44 - 2. Moya 1:50.56 - 3. Jesús Gómez BURG (UNBU) 1:50.67 - 4. Antonio Manuel Reina VALE (AMVA) 1:52.17 - 5. Hugo García ASTU (CAUO) 1:52.33 - 6. Jónathan Gaveta SORI (SCOR) 1:52.54 - 7. Gonzalo Parra MADR (ADMA) 1:53.18 - 8. Ayrton Azcue NAVA (ARDO) 1:53.20 - 9. Ricardo Parrilla MADR (ALMZ) 1:53.54

Tiempo intermedio: 400m: García 56.61

Final (24)

1. Álvaro de Arriba	SALA	FENC	1:50.18
2. Daniel Andújar	ALIC	PLCS	1:50.26
3. David Palacio	SEVI	DEC	1:50.53
4. David Bustos	BALE	NIK	1:50.76
5. Pol Moya (AND)	CATA	VAA	1:50.94
6. César Larrosa	ARAG	SCOR	1:51.72
7. Eduardo Suárez	ASTU	ADMA	1:51.89
8. Luis Alberto Marco	SEVI	PLCS	1:52.70

Tiempo intermedio: 400m: Andújar 55.49

1.500m

Eliminatorias (23) - clasifican 3 primeros de cada serie + 3 mejores tiempos

Elim.1: 1. Alcalá 3:46.58 - 2. Imedio 3:46.71 - 3. Ruiz 3:46.75 - 4. Jiménez 3:47.32 - 5. Nagore 3:48.03 - 6. Muñoz 3:48.14 - 7. Alejandro González ZAMO (CITO) 3:49.48 - 8. Ignacio García RIOJ (CAYH) 3:49.82 - 9. Alberto Sánchez AVIL (RIOJ) 3:50.71 - 10. Jorge Pascual SORI (PAMA) 3:50.87 - 11. José Antonio Alcaraz MURC (ACR) 3:52.39 - 12. Yassine Ezzaydouny (MAR) CATA (CORN) 4:00.75

Tiempos intermedios: 400m: Alcaraz 1:01.49; 800m: Sánchez 2:03.87; 1.200m: Muñoz 3:07.44

Elim.2: 1. Mechaal 3:47.94 - 2. Mokhtar 3:48.22 - 3. Manceño 3:48.30 - 4. Pedro Julián Moreno CREA (VVPL) 3:48.57 - 5. Miguel de la Torre SORI (DNUM) 3:49.46 - 6. Youssef Taoussi CATA (PLCS) 3:50.34 - 7. Santiago Vianco BURG (UNBU) 3:51.75 - 8. Yago Rojo MADR (ADMA) 3:53.49 - 9. Fernando González-Mohino CREA (VVPL) 3:53.95 - 10. Javier Jurado CATA (CDY) 3:55.39 - 11. Gonzalo Basconcelo GALI (CELV) 3:57.00

Tiempos intermedios: 400m: Basconcelo 1:01.90; 800m: Basconcelo 2:03.58; 1.200m: Mechaal 3:05.26

Elim.3: 1. Fífa 3:47.87 - 2. Castillo 3:47.88 - 3. Ramos 3:48.23 - 4. Sergio Jiménez MADR (ADMA) 3:48.67 - 5. Pablo Sánchez-Valladares MADR (PAMA) 3:49.55 - 6. Iván Sáinz CANT (PIEL) 3:49.60 - 7. José Manuel Cortés HUEL (LEPE) 3:50.32 - 8. David Martínez SORI (SGIP) 3:52.43 - 9. Abdeslam Louah CATA (STJU) 3:53.61 - 10. Diego Jiménez AVIL (PRAV) 4:02.40 - Víctor Riobó GALI (CUAS) ab.

Tiempos intermedios: 400m: Ramos 1:03.30; 800m: Sánchez-Valladares 2:06.80; 1.200m: Fífa 3:05.16

Final (24)

1. Marc Alcalá	CATA	FCLB	3:51.04
2. Adel Mechaal	CATA	NWBT	3:51.23
3. Mauris Surel Castillo	SEVI	PLCS	3:51.29
4. Ayoub Mokhtar	GUAD	CAYH	3:51.49
5. Ilias Fífa	CATA	FCLB	3:52.54
6. Alberto Imedio	CREA	FCLB	3:52.60
7. Iván Manceño	ARAG	UTEB	3:53.29
8. Lorenzo Jiménez	JAEN	CJJA	3:53.41
9. Pablo Muñoz MADR (RSOC) 3:53.89 - 10. Víctor Ruiz CAST (PLCS) 3:54.11 - 11. Javier Nagore NAVA (ARDO) 3:54.57 - 12. Jesús Ramos MADR (AAMO) 3:54.78			

Tiempos intermedios: 400m: Nagore 1:09.86; 800m: Alcalá 2:13.24, 1.200m: Alcalá 3:10.80

5.000m (23)

1. Ilias Fífa	CATA	FCLB	13:38.22
2. Antonio Abadía	ARAG	NIKE	13:38.50

HISTORIA DE LOS CAMPEONATOS DE ESPAÑA ABSOLUTOS AL AIRE LIBRE

3.	Adel Mechaal	CATA	NWBT	13:39.17
4.	Carlos Mayo	ARAG	ADRT	13:41.19
5.	Daniel Mateo	SORI	UAGD	13:44.11
6.	Juan Antonio Pérez	CREA	ADMA	13:48.99
7.	Houssane Eddine Benabbou	EXTR	ADMA	13:50.97
8.	Artur Bossy	CATA	FCLB	13:54.72

9. Ricardo Rosado EXTR (RSOC) 13:57.80 - 10. Lahcen Ait Alibou CATA (IGUA) 14:02.77 - 11. Aitor Fernández ASTU (FCLB) 14:04.54 - 12. Jaime Escriche ARAG (SCOR) 14:16.89 - 13. Víctor Puyuelo ARAG (OROE) 14:31.85 - 14. Francisco José Bachiller MADR (ADMA) 14:34.64 - El Mahdi Lahouifi VALE (CREV) ab.

Tiempos intermedios: 1.000m: Abadía 2:45.26; 2.000m: Mayo 5.28.49; 3.000m: Pérez 8:15.54; 4.000m: Mateo 11:06.17

110m vallas

Eliminatorias (24) - clasifican 2 primeros de cada serie más 2 mejores tiempos

Elim.1 (+1,5): 1. Ortega 13.36 - 2. García 14.14 - 3. Francisco López LEON (TCRT) 14.56 - 4. Pau Gaspar Tonnesen TENE (TFCC) 14.72 - 5. Pedro Cobo NAVA (EDRK) 14.78 - 6. Carlos Osés BALE (STPA) 15.05 - 7. Iago Núñez GALI (SFLU) 15.24 - Jorge Bibián ARAG (ZOIT) desc. (168.7b)

Elim.2 (+1,5): 1. Contreras 13.75 - 2. Dones 14.31 - 3. De Esquiroz 14.34 - 4. Céspedes 14.35 - Miguel Pérez GALI (SFLU) ab. - Gerard Mateu Porras CATA (FCLB) ab. - Iñigo Sarralde ASTU (CAUO) ab.

Elim.3 (+2,8): 1. Erta 13.74 - 2. Colomo 14.29 - 3. Víctor Orduña CAST (NERJ) 14.64 - 4. Marc José CATA (FENC) 14.71 - 5. Carlos Sánchez ALIC (COLV) 14.79 - 6. Ricardo Flor MADR (SCOR) 15.02 - 7. Lander Gil GUIP (TOLO) 15.85 - Daniel Cisneros MADR (ADMA) ab.

Final (24) (+1,0)

1.	Orlando Ortega	VALE	CAVA	13.09
2.	Yidiel Islay Contreras	MADR	PLCS	13.45
3.	Javier Colomo	NAVA	EDRK	13.85
4.	Arnau Erta	CATA	FCLB	13.89
5.	Pedro García	SALA	ADMA	14.15
6.	Ernesto Prados	CUEN	FENC	14.35
7.	Javier Dones	MADR	ADMA	14.69
8.	Ignacio de Esquiroz	TENE	TFCC	14.71

400m vallas

Eliminatorias (23) - clasifican 1 primero de cada serie y 4 mejores tiempos

Elim.1: 1. Fernández 51.63 - 2. Sarmiento 52.03 - 3. González 52.33 - 4. Óscar Urdanoz NAVA (EDRK) 53.28 - 5. Yaudy Fernández (CUB) CREA (INCR) 54.19 - 6. Javier Sagredo BURG (CAPI) 54.34 - 8. Robert Díez CATA (FCLB) 55.53


Elim.2: 1. Delgado 51.47 - 2. Carrión 52.25 - 3. Samuel Carnicero CATA (FCLB) 52.58 - 4. José Parra MADR (ADMA) 52.88 - 5. Mikel Martínez VIZC (RSOC) 53.67 - 6. Borja Añón VALE (TFCC) 55.57

Elim.3: 1. Cabello 51.50 - 2. Moro 52.18 - 3. Porras 52.47 - 4. Juan Carlos Moreno MALA (ALCR) 53.25 - 5. Diego Courbis CANT (UNBU) 53.77 - 6. Francisco Fuentes ALIC (SCOR) 54.11

Elim.4: 1. Omar Cisneros (CUB) VALE (CAVA) 49.79 - 2. Vallés 51.69 - 3. Ryan Wallis MADR (ADMA) 52.37 - 4. Antonio Barranco MURC (JAEN) 53.76 - 5. Daniel Casares BURG (SCOR) 54.25 - 6. David José Pineda (DOM) SORI (NUMA) 54.33

Final (24)

1.	Sergio Fernández	NAVA	PAMA	50.21
2.	Javier Delgado	CATA	FCLB	50.74
3.	Diego Cabello	CANT	PLCS	51.33
4.	Juan Enrique Vallés	CATA	FCLB	51.57
5.	Enrique González	VALE	PLCS	52.10
6.	Xavier Carrión	CATA	JATS	52.62
7.	Carlos Moro	GALI	RIAZ	53.16
8.	Ignacio Sarmiento	VALL	SGIP	ab.



Orlando Ortega voló sobre las vallas para hacer un espectacular récord del campeonato.

3.000m Obstáculos (24)

1.	Sebastián Martos	JAEN	NIKE	8:37.63
2.	Fernando Carro	MADR	NWBT	8:38.54
3.	Ibrahim Ezzaydouny (MAR)	CATA	FCLB	8:38.93
4.	Eric Peñalver	CAST	PLCS	8:39.24
5.	Jónathan Romeo	CATA	FCLB	8:41.06
6.	El Mehdi Aboujanah (MAR)	CATA	FCLB	8:45.21
7.	Abdelaziz Merzougui	CATA	NIMO	8:48.42
8.	Álvaro Gutiérrez	BURG	FEVC	8:48.79

9. Mohamed Ali Jelloul MADR (ADMA) 8:49.39 - 10. Rubén Palomeque SORI (NUMA) 8:51.22 - 11. Cristóbal Valenzuela JAEN (ADMA) 8:53.94 - 12. Jorge Blanco LEON (ADMA) 9:02.47 - Ibrahim Chakir CATA (FCLB) ab. - Mostafa Sahaoui (MAR) JAEN (PLCS) ab.

Tiempos intermedios: 1.000m: Blanco 2:53.95; 2.000m: Gutiérrez 5:54.03

Altura (23)

1.	Miguel Ángel Sancho	VALE	PLCS	2.23	(2.00-1 / 2.05-1 / 2.10-1 / 2.14-1 / 2.17-1 / 2.20-2 / 2.23-1 / 2.25-xxx)
2.	Simón Siverio	TENE	TFCC	2.14	(2.10-2 / 2.14-3 / 2.20-x / 2.25-xx)
3.	Juan Ignacio López	VALE	FENC	2.10	(2.00-1 / 2.05-3 / 2.10-1 / 2.14-xxx)
4.	Carlos Rojas	JAEN	CJJA	2.10	(2.00-1 / 2.05-1 / 2.10-2 / 2.14-xxx)
5.	Cándido Gómez	CADI	BAAL	2.05	(2.00-1 / 2.05-1 / 2.10-xxx)
6.	David Bolado	CANT	FCLB	2.05	(2.00-1 / 2.05-2 / 2.10-xxx)
7.	Ignacio Vigo	ARAG	CAMZ	2.05	(2.00-2 / 2.05-2 / 2.10-xxx)
8.	Álvaro Martínez	VALE	PLCS	2.05	(2.00-1 / 2.05-3 / 2.10-xxx)

9. Guillermo Roldán SEVI (NERJ) 2.05 (2.00-3 / 2.05-3 / 2.10-xxx - 10. Jorge Debón VALE (PLCS) 2.00 (2.00-1 / 2.05-xxx) - 11= Lysvanys Arlyis Pérez MALA (SGIP) 2.00 (2.00-2 / 2.10-xxx) - 11= Alexis Sastre CAST (PLCS) 2.00 (2.00-2 / 2.05-xxx) - 11= Pedro Miguel Zamorano CORD (TFCC) sm. (2.00-xxx), Marc Sánchez CATA (IGUA) sm. (2.00-xxx)



Igor Bychkov logró su sexto título consecutivo en pértiga.

Pértiga (23)

1.	Igor Bychkov	CATA	PLCS	5.51
	(5.16-1 / 5.36-1 / 5.51-3 / 5.61-xxx)			
2.	Didac Salas	CATA	FCLB	5.46
	(5.16-2 / 5.36-2 / 5.46-2 / 5.56-xxx)			
3.	Adrián Vallés	NAVA	PAMA	5.36
	(5.16-1 / 5.36-xxx / 5.46-x / 5.51-xx)			
4.	Istar Dapena	GUIP	RSOC	5.16
	(4.71-1 / 4.91-1 / 5.06-2 / 5.16-3 / 5.26-xxx)			
5.	Albert Álvarez	SORI	NUMA	5.06
	(4.71-1 / 5.06-1 / 5.26-xxx)			
6.	Emiliano Izquierdo	MADR	PLCS	5.06
	(4.71-2 / 4.91-3 / 5.06-1 / 5.16-xxx)			
7=.	Javier Alcaccer	SORI	PLCS	4.91
	(4.71-2 / 4.91-1 / 5.06-xx / 5.16-x)			
7=.	Manel Miralles	CAST	PLCS	4.91
	(4.71-2 / 4.91-1 / 5.06-xxx)			
9=.	Ricard Clemente CATA (CMN) 4.91 4.91-2 / 5.16-xxx) - 9=. Gonzalo Santamaría VIZC (SCOR) 4.91 (4.71-1 / 4.91-2 / 5.06-xxx) - 11=. Mikel Campón GUIP (BIDA) 4.91 (4.71-1 / 4.91-3 / 5.06-xxx) - 11=. Eloi Guimera SORI (FENC) 4.91 (4.91-3 / 5.06-xxx) - 13. Julen Viejo MADR (ADMA) 4.71 (4.71-2 / 4.91-xxx) - Luis Fernando Moro MADR (SCOR) s.m. (4.91-xxx) - Pau Gaspar Tonnesen TENE (TFCC) s.m. (4.91-xxx)			

Longitud (24)

1.	Jean Marie Okutu	GALI	FCLB	7.65/+1,7
	(7.21/+1,6 - 7.65/+1,7 - x - 7.47/+0,4 - 7.64/+0,7 - p)			
2.	Daniel Solis	MADR	ADMA	7.48/+2,0

	(x - 7.22/+0,9 - 7.48/+2,0 - x - x - x)			
3.	Carlos Sánchez	SALA	COLV	7.46/+1,6
	(x - 6.82/+0,8 - 7.42/+1,1 - 7.22/+1,0 - 7.46/+1,6 - 7.42/+1,2)			
4.	Asier San Sebastián	GUIP	RSOC	7.34/+1,7
	(7.25/+2,2 - 7.27/+1,0 - 7.34/+1,7 - 7.19/+0,4 - 7.33/+1,8 - 7.27/+2,3)			
5.	Íñigo Uribarren	GUIP	RSOC	7.33/+2,2
	(7.05/+3,1 - 7.05/+2,2 - 7.33/+2,2 - x - 6.17/+1,1 - 7.23/+0,3)			
6.	Igor Legarda	GUIP	RSOC	7.20/+1,2
	(6.55/+2,6 - 7.03/+2,3 - 6.94/+2,2 - 7.20/+1,2 - 7.00/+1,0 - x)			
7.	José Luis Fernández	CORD	JAEN	7.11/+3,1
	(x - 7.11/+3,1 - 6.99/+1,2 - 6.91/+1,1 - 6.72/+2,7 - 6.80/+0,9)			
8.	Pau Gaspar Tonnesen	TENE	TFCC	7.09/+1,9
	(7.09/+1,9 - 7.00/+0,3 - x - ab)			
9.	Carlos Sánchez SALA (ATSA)	6.90/+2,8 (6.90/+2,8 - 6.88/+3,1 - 6.59/+1,4)		
10.	Pedro Marín JAEN (CJJA)	6.78/+0,8 (x - 6.78/+0,8 - x)		

Triple (23)

1.	José Alfonso Palomanes	GALI	FCLB	15.96/+0,1
	(15.67/+0,1 - 15.86/+0,1 - x - 15.58/+0,1 - x - 15.96/+0,1)			
2.	Pablo Cid	GUIP	RSOC	15.89/+0,1
	(14.46/+0,1 - x - 15.39/+0,1 - 14.86/+0,1 - 15.89/+0,1 - 15.76/+0,1)			
3.	José Emilio Bellido	CAST	PLCS	15.75/+0,1
	(14.86/+0,1 - 15.57/+0,1 - x - 15.75/+0,1 - 15.65/+0,1 - 15.71/+0,1)			
4.	Íñigo Uribarren	GUIP	RSOC	15.71/+0,1
	(15.59/+0,1 - 15.15/+0,1 - x - 15.61/+0,1 - 15.717/+0,1 - 15.71/+0,1)			
5.	Marcos Ruiz	VALE	FENC	15.49/+0,1
	(x - 15.10/+0,1 - 15.49/+0,1 - x - x - x)			
6.	David José Ortiz	MADR	ADMA	15.18/+0,1
	(x - 15.06/+0,1 - x - x - 15.18/+0,1 - x - x)			
7.	Fernando Belmonte	CREA	NERJ	15.10/+0,1
	(15.10/+0,1 - 14.56/+0,1 - x - x - 14.60/+0,1 - x)			
8.	Juan Ignacio Úbeda	VALL	CITO	14.90/+0,1
	(14.81/+0,1 - x - 14.90/+0,1 - x - 14.43/+0,1 - 14.47/+0,1)			
9.	Pablo Torrijos CAST (PLCS)	14.89/+0,1 (x - x - 14.89/+0,1) - 10. Eneko Carrascal GUIP (ARRT) 14.83/+0,1 (14.32/+0,1 - 14.83/+0,1 - 14.54/+0,1) - 11. Víctor del Río CATA (ATPA) 14.74/+0,1 - Manuel Marín JAEN (CJJA) np.		

Peso (24)

1.	Borja Vivas	MALA	ATMG	20.59
	(19.52 - 19.76 - 19.89 - 19.84 - 20.18 - 20.59)			
2.	Carlos Tobalina	VIZC	FCLB	20.06
	(20.06 - 19.26 - x - x - 19.31 - x)			
3.	Alejandro Noguera	ALIC	PLCS	18.03
	(17.88 - 17.73 - x - 17.57 - 17.54 - 18.03)			
4.	José Angel Pinedo	BALE	FENC	17.83
	(16.32 - 16.57 - 17.83 - 16.94 - 17.71 - x)			
5.	Joaquín Millán	TENE	TFCC	17.79
	(16.80 - 17.09 - 17.30 - 17.28 - 17.79 - 17.63)			
6.	Daniel Pardo	LEON	ADMA	17.60
	(17.54 - x - 17.21 - 17.10 - 17.60 - x)			
7.	Antonio Santana	CADI	SFCD	16.98
	(16.70 - 16.00 - x - 16.98 - 16.45 - 16.96)			
8.	José María Peña	SALA	ATSA	16.37
	(16.37 - x - x - x - 16.15 - x)			
9.	David Arnáiz MADR (ADMA)	15.73 (15.43 - 15.73 - x) - 10. Juan Francisco Domínguez SALA (FENC) 15.59 (x - 15.59 - 15.24) - 11. Antonio José Sánchez ALIC (DCEL) 15.49 (x - 15.49 - x)		

Disco (23)

1.	Frank Yennifer Casañas	GALI	PLCS	61.25
	(61.25 - x - 59.42 - x - 60.50 - 58.36)			
2.	Mario Pestano	TENE	TFCC	60.78
	(59.42 - 58.40 - 58.84 - 58.04 - 60.78 - x)			
3.	Lois Maikel Martínez	VIZC	PLCS	59.75
	(59.75 - x - 59.22 - x - x - 59.43)			
4.	Pedro José Cuesta	ALBA	FCLB	57.91
	(57.15 - 57.91 - x - x - 56.47 - x)			

HISTORIA DE LOS CAMPEONATOS DE ESPAÑA ABSOLUTOS AL AIRE LIBRE

- Alejandro Vielva LEON PAMA 54.81
(52.43 - 53.35 - 54.81 - 53.96 v- 52.69 - 53.55)
- Joaquín Millán TENE TFCC 53.65
(51.93 - 53.65 - 53.36 - 51.40 - 52.72 - 53.16)
- Jaume León CATA AACAA 52.93
(50.59 - x - 52.78 - 52.93 - 52.11 - 51.49)
- Víctor Gallego GALI SGIP 52.07
(51.54 - x - 52.07 - x - 51.99 - 51.97)
- Javier García MADR (ADMA) 50.64 (48.43 - 46.09 - 50.64) - 10. Javier Rodríguez ALIC (SCOR) 49.80 (49.80 - x - 46.73) - 11. Manuel Jesús Florido CORD (NERJ) 46.41 (46.41 - x - x) - Javier García MADR (RIAZ) np. - Gabriel Pedroso (CUB) TENE (CJJA) np.

Martillo (23)

- Javier Cienfuegos EXTR PLCS 72.92
(69.18 - 71.54 - 72.86 - 72.27 - 72.92 - 71.39)
- Pedro José Martín CATA FCLB 69.85
(x - 67.11 - 67.57 - 69.85 - 67.55 - x)
- Miguel Alberto Blanco CATA FCLB 68.98
(58.13 - 61.93 - 68.76 - 65.90 - 68.98 - x)
- Kevin Arreaga MADR PLCS 67.46
(64.29 - x - 67.46 - 66.61 - x - x)
- Pablo Denis GALI ADMA 64.34
(63.15 - 64.34 - 63.89 - x - 61.59 - x)
- Servando Rivas GUIP RSOC 62.62
(x - 57.80 - 59.56 - x - 62.62 - 61.15)
- Viorel Cristian Ravar CATA UAM 62.28
(61.82 - 62.16 - x - 60.74 - 62.28 - 58.29)
- Carlos Revuelta GALI FENC 61.09
(57.14 - 60.20 - 60.37 - x - 61.09 - x)
- Pablo González JAEN (CJJA) 56.62 (54.58 - 56.62 - 55.50) - 10. Jesús Mateo NAVA (PAMA) 56.23 (56.23 - 56.00 - 55.37)

Jabalina (23)

- Nicolás Quijera NAVA PAMA 75.86
(69.76 - 75.86 - 73.36 - 72.34 - x - 70.83)
- Jordi Sánchez SORI FCLB 72.63
(64.27 - 72.12 - 70.43 - 70.18 - 68.67 - 72.63)
- Manuel Uriz GALI FENC 71.21
(68.56 - 71.21 - x - x - 69.94 - x)
- Bilal Nouaili (MAR) CATA AACAA 70.37
(66.60 - 70.37 - x)
- Pablo Bugallo MADR PLCS 66.11
(66.11 - 63.90 - x - x - 64.60 - x)
- Manuel Castellanos CREA SGIP 64.90
(60.37 - 63.39 - 64.90 - 57.79 - 62.37 - 60.70)
- Borja Barbeito GALI PLCS 63.32
(x - 63.32 - x - ab)
- Héctor Aragües ARAG SCOR 61.57
(58.46 - 60.35 - 61.57 - 60.26 - 60.90 - x)
- Alex Sánchez CATA (CITO) 60.65 (60.65 - 59.74 - 58.01 - x - 57.95 - x) - 10. Aitor Escamilla VALE (GARB) 52.85 (52.85 - 51.76 - 51.64) - 11. Rodrigo Iglesias RIOJ (CORV) 48.08 (48.08 - ab) - Jesús Crossa LPAL (TFCC) sm. (x - x - x)

10.000m marcha (24)

- Miguel Ángel López MURC ATHL 38:06.28
- Álvaro Martín EXTR PLCSA 39:23.51
- Luis Alberto Amezcua GRAN JVGX 39:29.00
- Iván Pajuelo EXTR ADMA 40:16.98
- Luis Manuel Corchete ALIC TRV 41:05.80
- Diego García MADR ADMA 42:38.88
- Mario Viñas CATA AACAA 42:49.57
- Alex Flórez BALE SGIP 43:39.59
- Mario Sillero SALA (RSOC) 43:40.96 - 10. Pablo Oliiva GRAN (NERJ) 43:58.79 - 11. José Ignacio Díaz MADR (FCLB) 44:53.45 - 12. Christian Curopos GALI (FENC) 45:59.17 - 13. Mikel Odriozola GUIP (RSOC) 46:12.08 -



Latigazo de Nico Quijera en jabalina logrando una nueva mejor marca española promesa.

- Marcos Monterrubio ALME (ALCR) 47:23.96 - Francisco Arcilla LEON (PLCS) desc (230.7a) - Marc Tur BALE (ELR) desc (230.7a)
Tiempos intermedios (todos de López)
1.000m: 3:39.11; 2.000m: 7:28.99; 3.000m: 11:14.95; 4.000m: 15:04.01; 5.000m: 18:55.50; 6.000m: 22:47.85; 7.000m: 26:39.71; 8.000m: 30:31.31; 9.000m: 34:22.46

4x100m (24)

- F.C.Barcelona FCLB 40.62
(Denis Galán, Arnau Erta, Borja Zorrilla-Lequerica, Ángel David Rodríguez)
- Club Atletisme Castelló - Playas de Castellón PLCS 40.65
(Chinedu Patrick Ike (NGR), Mauro Triana, Alberto Gavaldá, Daniel Rodríguez)
- Real Sociedad RSOC 41.08
(Imanol Gil, Octavian Mihail Romanescu (NGR), Orkatz Beitia, David Arques)
- Agrupación Deportiva Marathon ADMA 41.46
(Javier Dones, Álvaro Plaza, Óscar Husillos, Frank Itoya)
- Agrupación Atlética Catalunya AACAA 41.55
(Jordi Fossas, Alex Kingue, Ramón Montejano, Edgar Pérez)
- Grupoempleo Pamplona At. PAMA 41.73
(Ignacio Camino, Javier Sanz, Urko Azpilicueta, Jorge Illarramendi)
- Atletismo Alcorcón ALCR 42.95
(Pablo Villoslada, Javier Palacio, Javier López, Fernando Vicente)
CA Elche Decatlón DCEL ab
(Ihor Holovka (CZE), Daniel Cerdán, Adrián Pastor, Miguel Angel Lozano)

4x400m (24)

- F.C. Barcelona FCLB 3:09.17
(Pau Fradera, Javier Delgado, Guillermo Rojo, Lupics Bua)

HISTORIA DE LOS CAMPEONATOS DE ESPAÑA ABSOLUTOS AL AIRE LIBRE

<p>2 Club Atletisme Castelló - Playas de Castellón (Lluís Vallejo, Diego Cabello, David Jiménez, Alejandro Estévez)</p> <p>3 Grupoempleo Pamplona At. (Oscar Urdanoz, Kevin Christian Martínez, Saúl Martínez, Sergio Fernández)</p> <p>4 Agrupación Deportiva Marathon (Jesús Pérez, Ryan Wallis, Alejandro Lozano, Julio Arenas)</p> <p>5 Fent Cami-Mislata (Udomsinachi Eret (NGR), Javier Varona,</p>	<p>PLCS 3:10.89</p> <p>PAMA 3:11.64</p> <p>ADMA 3:11.81</p> <p>FENC 3:13.02</p>	<p>6. Ferrán Aguilar, Miquel Castillo) Real Sociedad (Itoitz Rodríguez, Mikel Martínez, Christian Barbero, Gen Abreu)</p> <p>7. Sociedad Gimnástica de Pontevedra (Eduardo Gallardo, Roberto Tello, Alberto Guerrero, Gonzalo Sánche-Camacho)</p> <p>8. Atletismo Alcorcón (Alejandro José Matienzo, Guillermo Fernández, Juan Carlos Moreno, Eliam Fernández)</p>	<p>RSOC 3:13.51</p> <p>SGIP 3:14.63</p> <p>ALCR 3:19.49</p>
---	---	--	---

Decatlón (23/24)

1. Jorge Ureña	ALIC	PLCS	7.900	11.10/-0,9	7.23/+0,9	13.93	2.04	49.09	14.35/+0,3	38.70	4.80	54.52	4:37.09
2. Jonay Jordán	TENE	TFCC	7.433	11.35/-0,9	7.10/+1,1	14.21	1.98	50.34	14.65/+0,3	39.49	4.40	54.78	5:01.82
3. Pablo Trescolí	VALE	PLCS	7.202	11.33/-0,9	6.72/-0,1	12.88	1.92	49.71	14.92/+0,3	35.85	4.30	51.61	4:38.12
4. Mario Arancón	SORI	NUMA	6.665	11.43/-0,9	6.82/+0,1	12.69	1.83	51.74	15.25/+0,3	33.16	4.10	39.70	4:43.24
5. Daniel Arancón	SORI	NUMA	6.609	11.53/-0,9	6.80/+0,4	11.16	1.89	51.54	16.30/+0,3	32.32	4.20	45.36	4:38.74
6. Jesús Castillo	CATA	CORN	6.399	11.89/-0,9	6.35/+1,4	12.70	1.92	52.56	16.55/+0,3	32.09	4.00	47.24	4:46.65
7. Gonzalo del Prisco	SEGO	BLU	6.167	11.72/-1,6	6.58/+0,1	11.16	1.77	51.53	16.33/+0,2	31.12	3.20	49.30	4:41.07
8. Sergio Jornet	MURC	UCG	6.093	11.59/-1,6	6.36/+0,4	10.78	1.80	52.80	16.17/+0,2	31.37	3.70	43.18	4:50.56
9. Emilio Esparcia	JAEN	NER	6.037	11.60/-1,6	6.61/+1,6	9.38	1.71	51.80	15.35/+0,2	26.19	4.00	28.29	4:27.96
10. Ángel Mendiña	GALI	NAO	5.616	12.31/-1,6	6.27/+0,2	9.98	1.74	54.35	17.42/+0,2	29.55	3.60	43.15	4:43.34
11. Jordi Alsina	CATA	CVI	5.608	12.36/-1,6	6.20/+0,7	10.19	1.74	54.93	16.91/+0,2	25.96	3.60	44.62	4:39.80

MUJERES

100m

Eliminatorias (23) - clasifican 2 primeras de cada serie y 2 mejores tiempos

Elim.1 (+2,1): 1. Pérez 11.65 - 2. Garranxo 11.82 - 3. Alloza 11.92 - 4. Borrero 12.10 - 5. Elena España ZAMO (CITO) 12.14 - 6. María Poyato CORD (RINV) 12.31 - 7. Elba Parmo RIOJ (SCOR) 12.38

Elim.2 (+1,8): 1. Furundarena 11.81 - 2. Cubas 12.08 - 3. Aroha Maeso CREA (CJJA) 12.23 - 4. Belén Mba CAST (CALE) 12.35 - 5. Marta Gómez VALE (SILL) 12.43 - 6. Elena Cruceta CAST (PLCS) 12.49 - Mercely Soto (VEN) n.

Elim.3 (+0,8): 1. García 11.54 - 2. Gómez 12.04 - 3. María Quetglás BALE (JAEL) 12.16 - 4. Anna Obradors CATA (AEHO) 12.31 - 5. Raquel Álvarez LEON (SPRL) 12.39 - 6. Patricia Urquía RIOJ (BIDZ) 12.44 - 7. Elena Martín MADR (ALCR) 12.48

Final (23) (+1,4)

1. Estela García	CATA	VCLA	11.41
2. María Isabel Pérez	CADI	VCLA	11.60
3. Alazne Furundarena	GUIP	ATSS	11.77
4. Marian Garranxo	GUIP	TXIN	11.83
5. Jéssica Alloza	MADR	ADMA	11.92
6. Rocío Gómez	ALBA	PLCS	11.98
7. Sheila Cubas	LPAL	TFCC	12.03
8. Alba Borrero	SEVI	CJJA	12.21

200m

Semifinales (24) - clasifican 2 primeras de cada serie y 2 mejores tiempos

Sf.1 (+0,9): 1. Lara 24.15 - 2. Llistosella 24.53 - 3. Castellar 24.64 - 4. Sara María Santiago LPAL (SCOR) 24.97 - 5. María Quetglás BALE (JAEL) 25.27 - 6. Alba Borrero SEVI (CJJA) 25.37 - 7. Paula María Caminero LEON (SPRL) 25.56

Sf.2 (+1,9): 1. Sánchez 24.22 - 2. Pérez 24.66 - 3. Teresa Zaragüeta GUIP (BIAT) 24.88 - 4. Lidia Casal GALI (RIAF) 25.20 - 5. Alicia Gutiérrez LEON (SPRL) 25.25 - 6. Patricia Urquía RIOJ (BIDZ) 25.39 - 7. Laia Gil (CATA) (ACA) 26.02

Sf.3 (+0,4): 1. Bestué 24.34 - 2. Molina-Prados 24.34 - 3. Maeso 24.82 - 4. Jan Karla Pérez VIZC (BEAT) 24.90 - 5. Estefanía Parra VALE (JAEL) 25.22 - 6. María Eugi GUIP (ATSS) 25.50



Estela García, sin rivales en 100m, volando hacia la meta.

Final (24) (+1,4)

1. Cristina Lara	CATA	FCLB	23.60
2. Carmen Sánchez	CATA	FCLB	24.02
3. Sonia Molina-Prados	CREA	SCOR	24.09
4. Jaël Bestué	CATA	MSCG	24.24
5. Sandra Pérez	MADR	ADMA	24.72
6. Cristina Castellar	VALE	VCLA	24.73
7. Aroha Maeso	CREA	CJJA	24.95
8. Paula Llistosella	CATA	GEEG	25.47

400m

Eliminatorias (23) - clasifican 2 primeras de cada serie y los 2 mejores tiempos

Elim.1: 1. Ussía 54.31 - 2. Bueno 54.40 - 3. Gómez 55.08 - 4. Clara Llamazares LEON (SPRL) 56.13 - 5. Sara Dorda CATA (AACA) 56.52 - 6. Sandra Calvo VIZC (BEAT) 56.64 - 7. Laura Bou CATA (JATS) 57.23 - 8. Angela García SEGO (VELO) 57.31

Elim.2: 1. Camblor 54.98 - 2. Moreno 55.22 - 3. Leyre de la Rúa NAVA (PAMA) 56.01 - 4. Eugenia Gil GALI (MARD) 56.99 - 5. Ruth Peña MADR (ADMA) 57.06 - 6. Paula Ferreiros GALI (SFLU) 57.78 - 7. Laura Fernández MADR (SFLU) 57.93 - 8. Andrea Serrano GRAN (CJJA) 58.96

Elim.3: 1. Bokesa 53.49 - 2. Benítez 55.25 - 3. Díez 55.48 - 4. Herminia Parra CREA (PLCS) 56.22 - 5. Laura Alonso CATA (RIAF) 56.26 - 6. Yuliana María Velásquez MADR (TCRT) 56.45 - 7. Carolina Pacheco MADR (ADMA) 56.86 - 8. Paula Iglesias GALI (RIAZ) 57.91

Final (24)

1.	Auri Lorena Bokesa	MADR	NIKE	53.44
2.	Laura Bueno	GRAN	ADMA	53.82
3.	Geraxane Ussía	ALAV	FCLB	53.87
4.	Bárbara Camblor	ASTU	PLCS	54.36
5.	Sara Gómez	SEGO	PLCS	54.71
6.	Elena Moreno	MADR	PLCS	54.89
7.	Kelly Johanna Benítez	LANZ	TFCC	55.18
8.	Andrea Díez	CATA	AACA	56.04

800m

Eliminatorias (23) - clasifican 2 primeras de cada serie y 2 mejores tiempos

Elim.1: 1. Macías 2:08.38 - 2. Frechilla 2:08.90 - 3. Bonilla 2:09.45 - 4. Nuria Tió CATA (AACA) 2:10.91 - 5. María Castellanos MADR (ALCR) 2:11.75 - 6. Sara Gómez CATA (PRAT) 2:12.34 - 7. Angela González GALI (COMN) 2:13.37

Tiempo intermedio: 400m: González 1:03.66

Elim.2: 1. Petkova 2:09.33 - 2. Romero 2:09.45 - 3. Naumov 2:09.78 - 4. María Andrés SORI (SCOR) 2:11.94 - 5. Paula Viviana Ramírez ALME (NERJ) 2:12.65 - 6. Laura Casares BURG (FLDR) 2:14.63 - 7. Izaskun Oses NAVA (PAMA) 2:15.62 - 8. Miriam Alonso RIOJ (HIBR) 2:16.46

Tiempo intermedio: 400m: Casares 1:06.02

Elim.3: 1. Ayala 2:09.17 - 2. Guerrero 2:09.22 - 3. Nerea Anasagasti VIZC (FCLB) 2:09.79 - 4. María Lasa GUIP (TOLO) 2:11.70 - 5. Dayane Huerta (CUB) CATA (CAVA) 2:12.69 - 6. Loida Reyes CATA (AACA) 2:12.90 - 7. Carol Pardo CATA (RIAF) 2:15.07

Tiempo intermedio: 400m: Guerrero 1:02.43

Final (24)


1.	Esther Guerrero	CATA	FCLB	2:01.72
2.	Isabel Macías	ARAG	SCOR	2:06.46
3.	Natalia Romero	BALE	CJJA	2:07.68
4.	Marta Frechilla	ASTU	LUSD	2:08.04
5.	Lorea Ayala	GUIP	ATSS	2:09.96
6.	Marina Krasimirova Petkova	BALE	CAMA	2:10.33
7.	Irene Bonilla	CATA	FCLB	2:11.41
8.	Zoya Naumov	CATA	AACC	2:17.27

Tiempo intermedio: 400m: Guerrero 1:02.20

1.500m

Eliminatorias (23) - clasifican 4 primeras de cada serie y 4 mejores tiempos

Elim.1: 1. Pereira 4:29.69 - 2. García 4:29.70 - 3. Espejo 4:29.98 - 4. Campo 4:30.03 - 5. Almudena María Rodríguez SEVI (BTTA) 4:30.37 - 6. Ana Lozano GUAD (SEOP) 4:30.57 - 7. Noelia Pacheco MADR (ADMA) 4:32.92 - 8. María del Mar Casillas SEVI (PLCS) 4:33.29 - 9. Wanda Florencia Villanueva (GBR) MADR (ADMA) 4:33.33 - 10. Inmaculada Cantero CORD (CALF) 4:35.28 - 11. Laura Benguria MADR (SCOR) 4:35.96 - 12. Nahikari Legina VIZC (CABZ) 4:35.96 - 13. Beatriz Valiente ASTU (ATSS) 4:37.72 - 14. Nerea Sarriegi GUIP (BIDA) 4:41.86 - Andrea de la Torre MURC (FCLB) ab.



Esther Guerrero realizó un carrerón en solitario en la final de 800m.

Tiempos intermedios: 400m: García 1:14.50; 800m: García 2:28.95; 1.200m: García 3:41.24

Elim.2: 1. Méndez 4:25.94 - 2. Pérez 4:26.20 - 3. Mas 4:26.38 - 4. Masip 4:26.40 - 5. Melero 4:27.36 - 6. Guarner 4:27.70 - 7. Gayarre 4:29.38 - 8. Martínez 4:29.53 - 9. Isabel Barreiro ASTU (CAGI) 4:31.90 - 10. Idaira Prieto SEGO (ASEG) 4:32.17 - 11. Ana Junquera ASTU (ESMG) 4:33.63 - 12. Elisa Hernández SORI (CAPI) 4:34.04 - 13. Ana Patricia Campos MADR (ADMA) 4:34.72 - 14. Susana Arrua RIOJ (SCOR) 4:34.83 - 15. Sandra Mosquera GALI (COMN) 4:43.05

Tiempos intermedios: 400m: Méndez 1:12.00; 800m: Méndez 2:26.01; 1.200m: Méndez 3:36.09

Final (24)

1.	Marta Pérez	SORI	SEOP	4:12.74
2.	Solange Andreia Pereira	GALI	VCLA	4:14.32
3.	Montserrat Mas	CATA	FCLB	4:14.32
4.	Cristina Espejo	ARAG	MNZ	4:19.39
5.	Elena García	MADR	VCLA	4:20.80
6.	Laura Méndez	VCLA	PLCS	4:22.64
7.	Lidia Campo	BURG	VUN	4:25.50
8.	Maitane Melero	NAVA	ARD	4:28.25
9.	Carla Masip CAST (CEVI) 4:29.29 - 10. María Isabel Martínez MADR (ADMA) 4:29.68 - 11. Mireia Guarner CATA (AACA) 4:32.23 - Ana Gayarre NAVA (GANA) ab.			

Tiempos intermedios: 400m: Méndez 1:05.70; 800m: Méndez 2:17.91; 1.200m: Pereira 3:26.74

5.000m (24)

1.	Trihas Gebre	GUIP	SATX	16:02.12
2.	Zulema Fuentes-Pila	CANT	SATX	16:11.49
3.	Esther Navarrete	GALI	FEMC	16:11.85
4.	Joselyn Danieley Brea (VEN)	GALI	SGIP	16:13.80
5.	Sonia Bejarano	EXTR	VITR	16:15.28
6.	Gema Barrachina	CATA	SATX	16:21.12



Brazos en alto en la llegada a meta de Marta Pérez logrando su primer título absoluto en 1.500m.

7.	Ana Vega	LEON	PIEL	16:29.45
8.	Judit Pla	CATA	SATX	16:32.98
9.	Elena Loyo ALAV (INAL) 16:38.62 - 10. Blanca Fernández LEON (PIEL) 16:39.93 - 11. Marta Galimany CATA (FCLB) 16:47.52 - 12. Jimena Martín BURG (SEOP) 16:51.35 - 13. Cristina Juan ALIC (DECL) 16:53.57 - 14. Miriam Ortiz CATA (ACA) 17:00.42 - 15. Laura Benguria MADR (SCOR) 17:43.98 - Iris Fuentes-Pila CANT (SATX) ab. - Mhairi Carmen MacLenann (GBR) MADR (ADMA) ab. - Bárbara Ramón CATA (AAACA) ab. - Rehima Jewar MADR (ADMA) ab. - María Teresa Urbina EXTR (FCLB) ab.			
	<i>Tiempos intermedios: 1.000m: Gebre 3:15.32; 2.000m: Gebre 6:20.74; 3.000m: Gebre 9:34.33; 4.000m: Gebre 12:49.87</i>			

100m vallas

Eliminatorias (24) - clasifican 2 primeras de cada serie y 4 mejores tiempos

Elim.1 (+0,9): 1. Sáinz 14.16 - 2. Rojo 14.39 - 3. Alba Lobato SEVI (NERJ) 14.51 - 4. Patricia Ayuste CATA (LLEI) 14.84 - 5. Teresa Rodríguez GALI (RIAZ) 14.90 - 6. Sheila Prados JAEN (CJJA) 15.18 - 7. Mar Ramírez CATA (ACA) 18.60 - Laura Torca CAST (PLCS) ab.
Elim.2 (+1,5): 1. Jerez 13.23 - 2. Valderrama 14.25 - 3. Busto 14.28 - 4. Marta Vilches CATA (AEHO) 14.52 - 5. Irene Casas VALL (CAUV) 14.54 - 6. Alicia Merino GALI (SFLU) 14.92 - Elba Parmo RIOJ (SCOR) ab.
Elim.3 (+0,8): 1. Sana Zouine (MAR) ALIC (DCEL) 13.94 - 2. Manzano 14.11 - 3. Errandonea 14.15 - 4. Alonso 14.17 - 5. Olga María Mulas MADR (PLCS) 14.89 - 6. Africa Radsma CATA (LLEI) 15.68 - Paula Raúl CATA (CAMA) ab, Roser Rios CATA (RIAF) ab

Final (24) (+0,2)

1.	Caridad Jerez	BALE	FCLB	13.15
2.	Marta Sáinz	MADR	ADMA	14.08
3.	Teresa Errandonea	GUIP	BIA	14.10

4.	Alba Manzano	CATA	AACC	14.10
5.	Desiree Valderrama	MALE	NERJ	14.21
6.	Susana Alonso	MADR	AAM	14.30
7.	Eneritz Busto	GUIP	LSR	14.65
	Claudia Rojo	GALI	VCLA	ab.

400m vallas

Eliminatorias (23) - clasifican 2 primeras de cada serie y 2 mejores tiempos

Elim.1: 1. Roshchyn 1:00.39 - 2. Fernández 1:00.96 - 3. Cortés 1:01.58 - 4. Segurola 1:01.78 - 5. Angela López BALE (CAMA) 1:03.00 - 6. Irantzu Ares VIZC (FCLB) 1:03.34 - 7. Carolina Busto ASTU (COVA) 1:04.30 - 8. Beatriz Bachero SEVI (PAMA) 1:04.53
Elim.2: 1. Sotomayor 1:01.983 - 2. González 1:02.79 - 3. Lucía Marín MADR (ADMA) 1:03.66 - 4. Nerea Bermejo NAVA (PAMA) 1:03.71 - 5. Nora Suárez ASTU (ESMG) 1:03.80 - 6. Lidia Abad MADR (SPMD) 1:03.89 - 7. Aina Fornes ALIC (DIAN) 1:03.93 - Eskolunbe Puente VIZC (PLCS) ab.
Elim.3: 1. Nasarre 1:01.84 - 2. Leyva 1:02.48 - 3. Paula Soria MADR (AARG) 1:02.81 - 4. Larraitz Bergara ALAV (ATSS) 1:03.39 - 5. Hanna Bouchaid CATA (FCLB) 1:03.45 - 6. Claudia Illa CATA (ATPA) 1:04.40 - 7. Elisa Sierra MADR (TCRT) 1:04.89 - 8. Camilla Jane Lovell VALE (PLCS) 1:05.36

Final (24)

1.	Marya Roshchyn	MADR	PLCS	59.68
2.	Sonia Nasarre	CATA	AEHO	1:00.39
3.	Laura Natali Sotomayor	MADR	VCLA	1:00.85
4.	Paulette Natacha Fernández	ASTU	RIAF	1:00.96
5.	Amaia Segurola	GUIP	ATSS	1:02.20
6.	Alicia Leyva	ARAG	PZOI	1:02.32
7.	Laia González	CATA	FCLB	1:02.54
8.	Elisa Cortés	ARAG	SCOR	1:02.57

3.000m Obstáculos (23)

1.	María José Pérez	CREA	SEOP	9:50.45
2.	Irene Sánchez-Escribano	TOLE	SEOP	9:56.14
3.	Carolina Robles	SEVI	ADMA	9:59.18
4.	Diana Martín	MADR	VCLA	10:09.84
5.	Margarita Fuentes-Pila	CANT	PIEL	10.14.29
6.	Vanessa Pacha	NAVA	HIRH	10.14.36
7.	Penélope Raquel Baños	GUIP	ATSS	10.15.93
8.	Clara Simal	MADR	ADMA	10.21.33
9.	Eva Arias GALI (ADAP) 10.24.29 - 10. Raquel Gómez EXTR (PAMA) 10.25.30 - 11. Clara Viñaras MADR (BIDA) 10.28.44 - 12. Paloma Sánchez ALIC (JAEL) 11:27.34			
	<i>Tiempos intermedios: 1.000m: Pérez 3:11.35; 2.000m: Pérez 6:29.50</i>			

Altura (24)

1.	Ruth Beitía	CANT	TORR	1.90
	(1.81-1 / 1.90-3 / 1.95-xxx)			
2.	Cristina Ferrando	CAST	PLCS	1.81
	(1.71-1 / 1.76-1 / 1.81-2 / 1.85-xxx)			
3.	Claudia García	CATA	FCLB	1.76
	(1.71-1 / 1.76-1 / 1.81-xxx)			
4.	Noelia Ruiz	CANT	FCLB	1.76
	(1.71-1 / 1.76-2 / 1.81-xxx)			
5.	Beatriz Ferrando	CAST	PLCS	1.76
	(1.66-1 / 1.71-1 / 1.76-3 / 1.81-xxx)			
6.	Marta Segarra	CATA	FCLB	1.71
	(1.66-1 / 1.71-3 / 1.76-xxx)			
7=.	Claudia Guri (AND)	CATA	STJU	1.66
	(1.66-1 / 1.71-xxx)			
7=.	Cristina Palacios	ASTU	RIAF	1.66
	(1.66-1 / 1.71-xxx)			
7=.	Izaskun Turrillas	NAVA	PAMA	1.66
	(1.66-1 / 1.71-xxx)			
10.	Garazi Larrakoetxea ALAV (SCOR)	1.66	(1.66-2 / 1.71-xxx)	



María José Pérez se asoma al estrellato en los 3.000m obstáculos.

Pértiga (24)

1. Naroa Agirre GUIP ATSS 4.32
(3.87-1 / 4.07-1 / 4.27-1 / 4.32-1 / 4.43-xxx)
 2. Carla Franch SORI FCLB 4.27
(3.87-1 / 4.07-1 / 4.17-1 / 4.27-1 / 4.32-xxx)
 3. Anna María Pinero CATA VCLA 4.17
(3.87-1 / 4.07-1 / 4.17-1 / 4.27-x / 4.32-xx)
 4. Malen Ruiz de Azua GUIP BIDA 4.17
(3.87-2 / 4.07-2 / 4.17-2 / 4.27-xxx)
 5. Meritxell Benito CAST PLCS 4.07
(3.52-1 / 3.72-2 / 3.87-1 / 3.97-3 / 4.07-3 / 4.17-xxx)
 6. Alicia Raso ARAG MNZ 3.97
(3.72-1 / 3.87-1 / 3.97-2 / 4.07-xxx)
 7. Mónica Clemente CATA CAMZ 3.87
(3.52-1 / 3.72-1 / 3.87-1 / 3.97-xxx)
 8. Tania del Cerro CATA FCLB 3.72
(3.52-1 / 3.72-1 / 3.87-xxx)
9. Henar Robla LEON (SPRL) 3.72 (3.52-3 / 3.72-1 / 3.87-xxx) - 10. Marta Casanova MALA (NERJ) 3.52 (3.52-2 / 2.72-xxx) - Maialen Axpe GUIP (ATSS) s.m. (3.87-xxx) - Marina Ribas CATA (AACA) s.m. (3.52-xxx) - Paloma Romero SEVI (CJJA) s.m. (3.52-xxx)

Longitud (23)

1. Juliet Itoya MADR ADMA 6.51/+1,8
(6.51/+1,8 - x - x - x - 6.27/+1,2 - x)
2. Concepción Montaner VCLA PLCS 6.20/+2,3
(6.20/+2,3 - 6.10/-0,1 - ab)
3. Olatz Arrieta GUIP FCLB 6.17/+0,4
(6.06/+0,5 - 6.00/+1,4 - 6.17/+0,4 - 5.85/+1,4 - 6.10/+1,6 - x)
4. Fatima Diame VCLA VCLA 5.99/+1,2
(x - 5.81/+0,3 - x - 5.82/+2,6 - 5.78/+0,9 - 5.99/+1,2)
5. Irati Mitxelena GUIP ATSS 5.96/+1,2
(5.94/+2,8 - 5.94/+1,8 - x - 4.10/+1,3 - 5.96/+1,2 - 5.87/+1,1)
6. Petra Mun LPAL TFCC 5.95/+0,4
(5.95/+0,4 - 5.92/+1,5 - 5.85/+0,2 - x - x - x)
7. Cora Salas CATA FCLB 5.84/+0,4
(5.84/+0,4 - 5.64/+0,8 - 5.80/+1,9 - x - x - x)



Patricia Sarrapio ganó el título en triple con un solo salto.

8. Iria Forján GALI BRBZ 5.75/0,0
(x - 5.75/0,0 - x - x - x - x)
9. Noemí Sempere ALIC (DCEL) 5.62/+1,0 (x - 5.62/+1,0 - 4.24/+0,9) - 10. Dolores Morillas JAEN (CJJA) 5.39/+1,7 (5.39/+1,7 - x - 5.26/+1,1) - María Caridad Hernández CATA (IGUA) s.m. (x - x - x)

Triple (24)

1. Patricia Sarrapio MADR PLCS 13.66/+0,1
(13.66/+0,1 - x - x - x - p - p)
2. Débora Calveras CATA FCLB 13.20/+1,7
(13.01/+2,6 - 11.53/+0,1 - 12.83/+0,7 - 13.20/+1,7 - x - x)
3. Andrea Calleja MADR FCLB 13.10/+3,8
(12.71/+0,2 - 12.98/+1,7 - 13.07/+2,3 - x - 13.10/+3,8 - 13.00/+1,5)
4. Ester García CATA AACC 13.04/+0,7
(x - 12.82/+2,3 - 13.04/+0,7 - 12.70/-0,3 - x - 12.84/+1,2)
5. Irati Mitxelena GUIP ATSS 12.99/+2,2
(12.99/+2,2 - 12.98/+1,8 - 12.80/+2,1 - 12.87/+3,2 - 12.74/+1,7 - x)
6. Cora Salas CATA FCLB 12.89/+0,9
(x - 12.72/+0,8 - x - x - 12.89/+0,9 - x)
7. María Vicente CATA AEHO 12.85/+2,7
(12.79/+2,4 - 12.83/+0,3 - x - 12.52/+0,6 - 12.79/+2,2 - 12.85/+2,7)
8. Ariadna Ramos CATA IGUA 12.52/+0,3
(12.25/+2,3 - 12.46/+2,3 - x - 12.46/+0,5 - x - 12.52/+0,3)
9. Luz Prieto ZAMO (CAUV) 12.33/+0,3 (12.31/+2,8 - 12.25/+1,7 - 12.33/+0,3) - 10. Naiara Estanga CATA (AACA) 11.74/+0,5

HISTORIA DE LOS CAMPEONATOS DE ESPAÑA ABSOLUTOS AL AIRE LIBRE

Peso (23)

1.	Ursula Ruiz	MURC	VCLA	17.24
	(16.10 - 16.57 - 17.24 - 16.67 - x - 17.03)			
2.	María Belén Toimil	GALI	PLCS	16.10
	(15.19 - 15.74 - 15.76 - x - 16.10 - 15.80)			
3.	Elena Gutiérrez	CANT	PIEL	14.86
	(14.77 - x - 14.75 - 14.86 - 14.76 - x)			
4.	Judit Prats	VALE	GARB	14.00
	(13.85 - 14.00 - 13.77 - 13.92 - x - 13.96)			
5.	Gloria García	ASTU	RIAF	13.53
	(13.46 - 13.31 - 13.53 - 12.85 - 13.28 - 12.95)			
6.	Sidorella Bracic	LEON	SCOR	12.66
	(12.46 - 12.43 - 12.66 - 12.29 - 12.61 - 12.02)			
7.	Ainhoa Martínez	VALE	CAMA	12.65
	(12.43 - 12.57 - 12.65 - x - x - 12.28)			
8.	Inés Álvarez	ASTU	OVAT	12.64
	(12.41 - 11.94 - 12.64 - 12.13 - 12.02 - 12.24)			
9.	Cristina Teixeira MADR (BIDZ)	12.51	(12.20 - 12.51 - 12.38)	- 10. Nuria Setián CANT (PIEL) 11.95 (11.86 - 31.22 - 11.95) - 11. Vanessa Platero MALA (NERJ) 11.63 (11.63 - 11.05 - 11.07)

Disco (24)

1.	Sabina Asenjo	LEON	FCLB	58.20
	(55.72 - 55.58 - 56.36 - 58.20 - 56.31 - x)			
2.	Andrea Alarcón	CATA	AACA	52.73
	(52.56 - x - x - x - 52.73 - 49.55)			
3.	June Kintana	NAVA	PAMA	52.03
	(48.47 - 49.29 - 50.95 - 47.22 - 52.03 - 50.54)			
4.	Paula Ferrándiz	ALIC	PLCS	49.96
	(47.22 - 43.31 - 47.50 - x - 47.66 - 49.96)			
5.	Irache Quintanal	CATA	VCLA	47.90
	(46.01 - 46.79 - 47.90 - 46.06 - 47.67 - x)			
6.	Aldara Álvarez	ASTU	RIAF	47.28
	(43.78 - 44.50 - 46.38 - x - 45.50 - 47.28)			
7.	Roxana Martínez	ALBA	JAEL	45.75
	(43.11 - 38.88 - 44.12 - 41.40 - 45.75 - 44.73)			
8.	Inés Venero	LEON	SCOR	45.50
	(43.39 - 44.24 - 45.50 - 45.16 - 45.17 - 45.21)			
9.	Ainhoa Martínez VALE (CAMA) 41.65 (40.45 - 40.48 - 41.65) - 10. Laura Blázquez MADR (ADMA) 39.99 (39.14 - 39.99 - x) - 11. Amparo Sanz MADR (ADMA) 39.59 (39.59 - x - 36.94) - 12. María José Gómez MALA (NERJ) 39.31 (39.31 - 37.83 - 38.35)			

Martillo (24)

1.	Berta Castells	CATA	VCLA	69.41
	(69.41 - 67.59 - x - x - 67.53 - 68.43)			
2.	Laura Redondo	CATA	FCLB	67.40
	(x - x - 65.69 - 66.29 - 67.40 - 62.63)			
3.	María Barbaño Acevedo	EXTR	ADMA	61.62
	(60.47 - 59.62 - x - x - 61.24 - 61.62)			
4.	Osarumen Odeh	CAST	PLCS	60.36
	(x - 60.36 - x - x - x - x)			
5.	Jénifer Nevado	CATA	ATSS	56.71
	(53.65 - xc - 56.71 - 55.78 - 56.25 - x)			
6.	María Oliva Amores	ASTU	RIAF	54.63
	(49.09 - 52.04 - x - x - 51.86 - 54.63)			
7.	Gemma Fiblá	CATA	FCLB	54.44
	(53.74 - 53.35 - 54.4 - 52.95 - 53.53 - x)			
8.	María del Rosario Torres	CORD	CAMA	52.32
	(52.32 - 50.83 - 51.20 - x - x - 50.37)			
9.	Gema Martí VALE (GARB) 50.96 (x - 50.96 - 49.89) - 10. Andrea Muela TENE (TFCC) 50.89 (48.97 - 50.89 - 47.12) - 11. Natalia Redondo ASTU (BIDZ) 50.88 (47.74 - 50.20 - 50.88) - 12. Garazi Castañares VIZC (BIDA) 49.91 (49.38 - 49.91 - 47.24)			

Jabalina (23)

1.	Lidia Parada	GALI	BRBZ	57.18
----	--------------	------	------	-------



Berta Castells rozando los 70 metros en martillo.

				(57.18 - 55.75 - x - x - x - 52.68)
2.	Nora Aida Bicet	VIZC	VCLA	54.54
	(54.54 - 52.08 - x - x - x - 53.44)			
3.	Estefanía López	VALE	VCLA	51.82
	(46.39 - 48.66 - 47.08 - 49.53 - x - 51.82)			
4.	Arantza Moreno	VIZC	FCLB	50.33
	(x - 48.11 - 48.32 - x - 47.21 - 50.33)			
5.	Mercedes Chilla	CADI	VCLA	50.02
	(49.67 - x - 50.02 - 47.62 - 49.05 - 48.39)			
6.	Niría Pascual	CATA	FCLB	49.91
	(46.74 - 46.83 - 47.04 - 49.38 - x - 49.91)			
7.	Elia Pascual	CATA	PLCS	48.67
	(47.68 - 48.46 - 46.41 - x - x - 45.16)			
8.	Felicea Tilea	GALI	SCOR	47.66
	(47.22 - x - x - 47.66 - x - 47.30)			
9.	Carmen Sánchez ASTU (CJJA) 46.50 (x - 46.50 - 44.95) - 10. Andrea Ni-coara (ROU) VALE (SILL) 43.57 (43.57 - x - 43.449) - 11. Claudia Lapuerta RIOJ (PAMA) 41.55 (x - 41.55 - 41.09) - 12. Leire Gorritategi VIZC (BIDZ) 38.81 (38.41 - 38.81 - x)			

10.000m marcha (23)

1.	Raquel González	CATA	FCLB	42:14.12 RE
2.	Beatriz Pascual	CATA	VCLA	42:35.69
3.	Julia Takacs	MADR	PLCS	43:55.70
4.	María Pérez	GRAN	VCLA	44:13.83
5.	María José Poves	ARAG	SCOR	45:28.58
6.	Laura García-Caro	HUEL	LEPE	45:41.63
7.	Ainhoa Pinedo	CADI	ADMA	45:44.53
8.	María Larios	ALBA	ADMA	46:08.91
9.	Amanda Cano MURC (ATHL) 46:23.72 - 10. Lidia Sánchez-Puebla MADR (PLCS) 46:51.70 - 11. Andrea Cabre CAST PLCS 49:47.00 - 12. Eva María Tur BALE (EULA) 50:04.35 - ... Mar Juárez CATA (CAMA) desc (230.7a)			

HISTORIA DE LOS CAMPEONATOS DE ESPAÑA ABSOLUTOS AL AIRE LIBRE

Tiempos intermedios (todos de González)

1.000m: 4:12.47; 2.000m: 8:31.32; 3.000m: 12:48.44; 4.000m: 17:03.29;
5.000m: 21:14.85; 6.000m: 25:27.37; 7.000m: 29:41.80; 8.000m: 33:55.60;
9.000m: 38:06.17

4x100m (24)

1.	Fútbol Club Barcelona (Jaël Bestué, Carmen Sánchez, Caridad Jerez, Cristina Lara)	FCLB	45.04
2.	Valencia Club Atletismo (Fatima Diame, Estela García, Cristina Casstallar, María Isabel Pérez)	VCLA	45.65
3.	Agrupación Deportiva Marathon (Jéssica Alloza, Sandra Pérez, Paula Soria, Elisa Tejedor)	ADMA	47.18
4.	Grupoempleo Pamplona At. (Cristina Saseta, Nerea Bermejo, Laila Lacuey, Leyre de la Rúa)	PAMA	47.60
5.	Simply-Scorpio 71 de Zaragoza (Bianca Acosta, Sonia Molina-Prados, Sara María Santiago, Marina Lobato)	SCOR	47.73
6.	Juventud Atlético Elche (Sanae Zouine/MAR, Estefanía Parra, Aina Fornes, María Quetglás)	JAEL	47.75
7.	Sprint Atletismo León (Raquel Alvarez, Paula María Caminero, Alicia Gutiérrez, Sandra Cavia)	SPRL	48.04
8.	Club Atletisme Castelló - Playas de Castellón (Elena Cruceta, Rocío Gómez, Meritxell Benito, Olga María Mulas)	PLCS	48.42

4x400m (24)

1.	Club Atletisme Castelló - Playas de Castellón (Sara Gómez, Herminia Parra, Bárbara Cambor, Elena Moreno)	PLCS	3:41.50
2.	Agrupación Deportiva Marathon (Ruth Peña, Carolina Pacheco, Lucía Marín, Laura Bueno)	ADMA	3:42.31
3.	ISS - L'Hospitalet (Sara Gallego, M ^a Stephanie Thomas (GBR), Neus Camins, Sonia Nasarre)	AEHO	3:46.85
4.	Simply-Scorpio 71 de Zaragoza (Bianca Acosta, María Andrés, Elisa Cortés, Isabel Macías)	SCOR	3:47.65
5.	Ria Ferrol - C. Arenal (Lidia Plcscal, Laura Alonso, Carol Pardo, Paulette Natacha Fernández)	RIAF	3:48.16
6.	Sprint Atletismo León (Sara Díez, Clara Llamazares, Carolina Martínez, Eva Santidrián)	SPRL	3:48.28
7.	Unicaja Atletismo (Elena María Paulano, Laura Moyano, Nuria Pacheco, Natalia Romero)	CJJA	3:50.61
8.	Atletismo Alcorcón (Elena Martín, Lidia Abad, Stephanie Saavedra, María Plcstellanos)	ALCR	3:51.20

Heptatlón (23/24)

1.	Andrea Medina	MADR ADMA	5.641	14.27/+0,3	1.74	12.49	24.91/+0,7	5.73/+2,0	37.80	2:20.66
2.	Estefanía Estrella Fortes	SORI AACA	5.555	14.06/+0,3	1.56	13.45	25.29/+0,7	5.82/+1,7	44.04	2:26.40
3.	Yanira Soto	FUER TFCC	5.412	14.07/+0,3	1.65	11.16	25.48/+0,7	5.63/+1,7	37.25	2:18.28
4.	Carmen Romero	SORI SCOR	5.366	14.62/+0,3	1.68	10.99	25.89/+0,7	5.46/+0,7	37.36	2:11.82
5.	Patricia Ortega	RIOJ ATSS	5.280	14.14/+0,3	1.68	10.79	25.22/+0,7	5.57/+1,6	30.61	2:19.15
6.	Bárbara Hernando	CAST PLCS	5.203	14.51/+0,3	1.68	11.90	26.83/+0,7	5.41/+2,2	35.07	2:18.87
7.	Marc Vico	CATA FCLB	4.972	15.34/-0,8	1.74	9.61	26.62/+0,7	5.44/+2,6	35.68	2:25.07
8.	Sana Zouine (MAR)	ALIC DCEL	4.889	14.22/-0,8	1.56	9.04	26.00/+1,4	5.76/+1,1	29.15	2:25.42
9.	Tamara del Río	CATA AACA	4.765	15.08/+0,3	1.53	10.99	26.79/+1,4	5.48/+0,7	31.58	2:25.11
10.	Valvanuz Cañizo	CANT SPRL	4.653	16.14/-0,8	1.65	9.77	26.26/+1,4	5.03/+0,8	28.34	2:17.37
11.	Yolanda Pérez	MURC DCEL	4.612	15.86/-0,8	1.62	9.54	26.44/+1,4	5.45/+2,2	26.46	2:24.20
12.	Magdalena Paradis	CAST PLCS	4.596	15.86/-0,8	1.65	10.10	26.83/+1,4	5.45/+1,5	26.36	2:28.41
13.	María del Mar Velasco	CORD PRIO	4.493	16.17/-0,8	1.56	10.65	26.77/+1,4	5.15/+1,4	38.19	2:39.98



Una joven Andrea Medina sorprendiendo a sus rivales en heptatlón donde se llevó el título y de paso, la mejor marca española promesa.


MEDALLERO DE CLUBES

	O	P	B	TT	
1	FCB - FC Barcelona	13	10	6	29
2	CAS - Playas de Castellon	8	8	11	27
3	VTM - Valencia Atletismo	3	5	3	11
4	ADM - A.D. Marathon	3	4	3	10
5	NIK - CD Nike Running	2	1		3
5	SEO - C Dental Seoane Pampin	2	1		3
7	PAM - Grupompleo Pamplona At			3	5
8	NBT - New Balance Team	1	2	1	4
9	STX - Bilbao Atletismo	1	1		2
10	FEC - CA Fent Cami Mislata	1		3	4
11	ASS - At. San Sebastian	1		1	2
12	BRB - Atletica Barbanza	1			1
12	MAL - At. Malaga	1			1
12	ONT - C.A.V.A.	1			1
12	TBT - Torralbo's Team	1			1
12	UCM - UCAM Murcia	1			1
17	TEI - TenerifeCajaCanarias		4	1	5
18	AAC - AA Catalunya		2		2
19	ISS - ISS - L'Hospitalet		1	1	2
19	RSO - Real Sociedad		1	1	2
19	SCP - Simply-Scorpio 71		1	1	2
22	VSL - VelSalamanca Run-Go		1		1
23	BIA - Super Amara BAT			1	1
23	AFC - At. Femenino Celta			1	1
23	CLC - Centre Esp. Colivenc			1	1
23	EDE - Ederki-Caja Rural			1	1
23	JAE - Unicaja Atletismo			1	1
23	JUV - Juventud Guadix			1	1
23	PIE - Piélagos Inelecma			1	1

29 clubes

Clasificación por finalistas - Federaciones Autonómicas

1.	CATALUÑA	266
2.	MADRID	159
3.	COM. VALENCIANA	140,5
4.	CASTILLA Y LEÓN	129,5
5.	PAÍS VASCO	123
6.	ANDALUCÍA	95
7.	GALICIA	83
8.	CASTILLA-LA MANCHA	70
9.	CANARIAS	53
10.	ARAGÓN	50
11.	NAVARRA	44,5
12.	CANTABRIA	39
13.	ISLAS BALEARES	34
14.	EXTREMADURA	33
15.	ASTURIAS	30,5
16.	MURCIA	9
17.	LA RIOJA	6



Dos grandes de nuestro deporte, Antonio Reina y Mario Pestano, dijeron adiós al atletismo en este campeonato.

RUTH BEITIA, SUMA Y SIGUE Y RAQUEL GONZÁLEZ, RÉCORD DE ESPAÑA DE 10.000M MARCHA



Quién iba a decir a Ruth Beitia que semanas después de este salto sería campeona olímpica

Como en los mejores tiempos, como en los días de vino y rosas, el Campeonato de España de 2016, aunque físicamente tuvo lugar en Gijón, volvió a comenzar a disputarse mucho antes fuera de nuestras fronteras y durante su celebración la mente ya estaba puesta mucho más allá que en la propia competición nacional, con los inminentes Juegos Olímpicos de Río en el horizonte.

Horas antes de comenzar el campeonato en Las Mestas, nuestros mejores atletas compitieron en Londres dentro de la Diamond League y, lejos de ser simples comparsas, asumieron papeles de protagonistas, tal y como se correspondían con sus respectivos títulos de campeones de Europa conseguidos fechas antes en Amsterdam.

En Londres, la noche previa al inicio del Campeonato de España, Ruth Beitia ganó con 1.98 metros su tercera prueba consecutiva tras Oslo y Estocolmo, dejando encarilado el que sería su segundo diamante consecutivo. Y en el mismo escenario, Bruno Hortelano, corriendo por la calle

nueve en la misma puesta en escena que suponía el esperado regreso de Usain Bolt, corrió sin complejos, como siempre, y terminó cuarto batiendo de nuevo el récord de España (20.18) que ya había rebajado hasta 20.39 en su europeo de Amsterdam y, sobre todo, subiendo un escalón más en su trayectoria deportiva, cada vez más dentro de la élite mundial en una gran temporada que culminó con un nuevo récord de España en los 200 metros de Río para clasificarse a las semifinales (20.12) y que dejó para la posterioridad su título europeo y su doble récord nacional consecutivo en los 100 metros del meeting de Madrid (10.08 y 10.06), antes del enorme susto del accidente de tráfico que casi le hace perder la mano a finales de verano.

Tan solo 48 horas después de la exhibición en el estadio olímpico londinense, ni uno ni otro quisieron perderse la máxima fiesta del atletismo español y ambos volaron a Gijón. Bruno Hortelano, examinado por los médicos, finalmente no pudo competir por una sobrecarga, pero ya en su papel de estrella, quiso estar cerca de la gente que tanto



deseaba verlo. Ruth Beitia no dejó pasar la oportunidad para sumar su undécimo título consecutivo al aire libre (1.90), y aun así, abonada a su interminable sonrisa, intentó saltar después 1.95 metros, demasiado ya para su cuerpo cansado tras el viaje de Londres y su cabeza puesta en Río.

Junto a ellos, la marcha española dio en Gijón un nuevo golpe en la mesa antes de viajar a los Juegos Olímpicos. En primer lugar, Raquel González abrió la competición con un nuevo récord de España de 10.000 metros marcha (42:14.12), tal y como hiciera Julia Takacs en la primera prueba de la edición de Alcobendas en 2014 o en la noche madrileña de 2013. Después, la mañana del domingo, Miguel Ángel López, dispuesto a doblar en busca de todo en Río, dio una nueva exhibición con la quinta mejor marca mundial de todos los tiempos y mejor marca del año en los 10.000 metros marcha (38:06.38).

El resto de los principales protagonistas de esta edición número 96 del Campeonato de España fueron Orlando Ortega, estrenando palmarés como campeón de España de los 110 metros vallas y asombrando con una extraordinaria marca de 13.09 que suponía un nuevo récord del campeonato y le situaba a tan solo cinco centésimas de su propia



Otras dos grandes figuras fueron los marchadores Raquel González, logrando un nuevo récord de España de 10.000m marcha con 42:14.12 y Miguel Ángel López, muy cerca de la plusmarca mundial de 10.000m marcha.

plusmarca nacional conseguida días antes en Mónaco; el navarro Sergio Fernández (50.21), con aroma de nuevo al récord de España de 400 metros vallas que finalmente conseguiría en Río (48.87), qué mejor escenario; el salmantino Álvaro de Arriba, una de las sensaciones de la temporada y nuevo campeón nacional de 800 metros (1:50.18); Ilias Fífa, campeón de Europa de 5.000 metros y que buscaba emular el doblete conseguido por Adel Mechaal un año antes, pero que, ante el poderío de Marc Alcalá en los 1.500 metros (3:51.04), tuvo conformarse con una victoria en los 5.000 metros (13:38.22); Esther Guerrero, poderosísima en los 800 metros (2:01.72); y los ganadores de las emocionantes pruebas combinadas, que acabaron con triunfo y mejor marca española promesa de Andrea Medina (5.642) y el segundo triunfo consecutivo de Jorge Ureña (7.900), muy cerca de nuevo de la barrera de los 8.000 puntos tras haber perdido en el disco de Amsterdam el billete para Río, justo cuando parecía que lo tenía ganado.

En mujeres, el resto de ganadoras fueron Estela García (11.41); Cristina Lara (23.60); Aauri Lorena Bokesa (53.44); Marta Pérez (4:12.74); Trihas Gebre (16:02.12); Caridad Jerez (13.15); Maryia Roshchyn (59.68); María José Pérez (9:50.45); Naroa Agirre (4.32); Juliet Itoya (6.51); Patricia Sarrapio (13.66); Úrsula Ruiz (17.24); Sabina Asenjo (58.20), quién recientemente había establecido un nuevo récord nacional (61.89); Berta Castells (69.41), después de subir su propia plusmarca hasta 70.52; y Lidia Parada (57.18).

En hombres, el resto de campeones fueron Ángel David Rodríguez (10.39); Óscar Husillos (20.83v); Lucas Bua (46.36); Sebastián Martos (8.37.63); Miguel Ángel Sancho (2.23); Igor Bychkov (5.51); Jean Marie Okutu (7.65); José Alfonso Palomanes (15.96); Borja Vivas (20.59); Frank Casañas (61.25); Javier Cienfuegos (72.92) y Nicolás Quijera con mejor marca de España promesa (75.86).


Por el lado emotivo, el Campeonato de España de Gijón siempre se recordará por las despedidas, el sábado por la tarde, de dos atletas históricos como el discóbolo canario Mario Pestano y el mediodfondista andaluz Antonio Reina, ambos plusmarquistas españoles. Pestano se retiró con la medalla de plata al cuello, después de acumular en su palmarés trece títulos nacionales al aire libre consecutivos entre 2001 y 2013, los mismos que consiguiera Sinesio Garrachón entre 1974 y 1986. Reina se despidió tras no poder clasificarse para la final de los 800 metros, homenajeado por sus compañeros tras cinco títulos al aire libre en 800 metros entre 2001 y 2005 y el histórico doblete, con victoria también en los 400 metros, en 2005.



Sergio Fernández, lanzado en los 400m vallas.

Los relevos, con victoria del Playas de Castellón en el relevo largo de mujeres (3:41.50) y triplete del F.C. Barcelona en hombres (40.62 y 3:09.17) y en el 4x100 de mujeres (45.04), pusieron de nuevo fin a una competición que volvió a ser un éxito de público.

Todo estaba listo para Río y las históricas medallas de plata de Orlando Ortega y de oro de Ruth Beitia, el primero conseguido por una atleta española tras el debut de Carmen Valero 40 años atrás en Montreal 1976. En un año, en definitiva, en el que el atletismo español volvió a recordar sus días de fiestas, tras viajar a Río con varias opciones de medalla después de dos ediciones (Pekín y Londres) de sequía y tras una temporada que se cerró con numerosos récords nacionales y una gran Campeonato de Europa en Amsterdam, donde Ruth Beitia sumó su tercera corona consecutiva junto a los citados triunfos de Hortelano y Fífa, el bronce de Antonio Abadía y las platas de David Bustos, Adel Mechaal, Sergio Fernández y el equipo español masculino de medio maratón.



Naroa Agirre cerró su brillante historial en pértiga conquistando su décimo título absoluto.

2017

97º Campeonato de España Absoluto

Barcelona (22/23.7)

Estadio Joan Serrahima



HOMBRES

100m

Eliminatorias (22) - Clasifican los 3 primeros de cada serie y los 4 mejores tiempos

Elim.1 (+2,3): 1. Ike 10.55 - 2. Lozano 10.61 - 3. Ezenwa 10.77 - 4. David Sanz VALL (CAUV) 10.83 - 5. Paulino Andrés Sáez VALE (SILL) 10.98 - 6. Alfredo Mpeso MADR (ADMA) 11.18 - Orlando Ortega VALE (INVL) np

Elim.2 (+2,5): 1. De la Puente 10.55 - 2. Cáceres 10.57 - 3. Peña 10.57 - 4. Pérez 10.65 - 5. Daniel Quero VALL (ADMA) 10.74 - 6. Adrián Pastor ALIC (DCEL) 10.82 - 7. Jordi Merucci CATA (PLCS) 10.86

Elim.3 (+1,9): 1. Romanescu 10.69 - 2. Sanz 10.73 - 3. López 10.85 - 4. Javier García GALI (RIAZ) 10.90 - 5. Jesús Gómez SEVI (NERJ) 10.98 - Pablo Mirete ALIC (FENC) np

Elim.4 (+2,9): 1. Rodríguez 10.53 - 2. Beitia 10.63 - 3. Alejandro 10.68 - 4. Tomás 10.69 - 5. Cancela 10.70 - 6. Maestre 10.73 - 7. Alexander Cuevas VALL (CAUV) 11.06

Semifinales (22) - Clasifican los 3 primeros de cada serie y los 2 mejores tiempos

res tiempos

Sf.1 (+2,1): 1. Ike 10.46 - 2. Beitia 10.58 - 3. Pérez 10.62 - 4. López 10.65 - 5. Sanz 10.68 - 6. Patrick Charles Chisom Ezenwa (NGR) MALA (ATMG) 10.68 - 7. Fernando Maestre MURC (UNBU) 10.71 - Nelson de la Puente CATA (AEHO)

Sf.2 (+1,3): 1. Rodríguez 10.37 - 2. Cáceres 10.56 - 3. Lozano 10.68 - 4. Keimer Peña SORI (NUMA) 10.69 - 5. Javier Cancela GALI (FENC) 10.70 - 6. Sergi Tomás CATA (AACCA) 10.71 - 7. David Alejandro SALA (VELS) 10.73 - 8. Octavian Mihail Romanescu (ROU) GUIP (TXIN) 10.82

Final (22) (+0,7)

1.	Ángel David Rodríguez	MADR	FCLB	10.24
2.	Eusebio Cáceres	ALIC	INDA	10.60
3.	Orkatz Beitia	VIZC	RSOC	10.61
4.	Miguel Ángel Lozano	ALIC	DCEL	10.64
5.	Javier Sanz	NAVA	PAMA	10.65
6.	Mario López	SORI	NUMA	10.66
7.	Adrián Pérez	FUER	TFCC	10.69
	Chinedu Patrick Ike	CATA	PLCS	desc. (162.7)

200m

Eliminatorias (22) - Clasifican los 4 primeros de cada serie y los 4 mejores tiempos

Elim.1 (+1,5): 1. Lozano 21.36 - 2. D. Rodríguez 21.50 - 3. López 21.61 - 4. Husillos 21.73 - 5. Fernando Maestre MURC (UNBU) 21.86 - 6. Jesús Gómez SEVI (NERJ) 21.92 - Nelson de la Puente CATA (AEHO) n.

Elim.2 (+3,4): 1. Vallejo 21.50 - 2. I. Pérez 21.59 - 3. Sagaz 21.74 - 4. S. Rodríguez 21.84 - 5. Vargas 21.84 - 6. Manuel Berea MADR (COLM) 22.68

Elim.3 (+2,7): 1. Salcedo 21.26 - 2. Cerdán 21.28 - 3. Plaza 21.42 - 4. Mariscal 21.67 - 5. Quero 21.71 - 6. Salinas 21.83

Elim.4 (+4,2): 1. García 21.14 - 2. Poza 21.56 - 3. Mazón 21.56 - 4. U. Pérez 21.60 - 5. Jones 21.73 - 6. David Abalde GALI (SGIP) 21.93 - Marco Antonio Palella MADR (ADMA) ab.

Elim.5 (+1,3): 1. Galván 20.92 - 2. Itoya 21.70 - 3. Téllez 21.78 - 4. Illarramendi 21.88 - 5. José María Marvizón SEVI (NERJ) 21.96 - 6. Alberto Muñoz TOLE (RSOC) 21.96 - 7. Alexander Cuevas VALL (CAUV) 22.37

Semifinales (23) - Clasifican los 2 primeros de cada serie más 2 mejores tiempos

Sf.1 (+2,1): 1. Mateo Galván (ITA) 20.60 - 2. García 20.87 - 3. López 21.14 - 4. Sagaz 21.23 - 5. D. Rodríguez 21.23 - 6. Iván Poza MADR (AAMO) 21.63 - 7. Sergio Rodríguez GALI (CICO) 21.71 - 8. Samuel Júnior Vargas BURG (NUMA) 21.98

Sf.2 (+2,6): 1. Cerdán 20.95 - 2. Salcedo 21.20 - 3. Arián Olmos Téllez GRAN (PLCS) 21.36 - 4. Iñigo Pérez NAVA (FCLB) 21.39 - 5. Sergio Husillos PALE (NUMA) 21.74 - 6. Daniel Mazón ALIC (PLCS) 21.76 - 7. Rubén Salinas MURC (UCAC) 21.91 - 8. Jorge Illarramendi NAVA (PAMA) 22.05

Sf.3 (+1,0): 1. Vallejo 21.36 - 2. Plaza 21.41 - 3. Alejandro Lozano LEON (ADMA) 21.54 - 4. Frank Itoya MADR (ADMA) 21.66 - 5. Ugaitz Pérez VIZC (FCLB) 21.75 - 6. Javier Mariscal GUIP (ADMA) 21.82 - 7. Daniel Quero VALL (ADMA) 21.96 - 8. Jacob Jones MALA (NERJ) 22.03

Final (23) (+0,6)

1.	Samuel García	LPAL	PLCS	20.59
2.	Daniel Cerdán	VALE	TRRT	21.05
3.	Daniel Rodríguez	GRAN	PLCS	21.33



Oscar Husillos logrando la victoria y el título en 400m.

4.	Álvaro López	MADR	FENC	21.36
5.	Lluís Vallejo	CATA	PLCS	21.44
6.	Álvaro Plaza	MADR	AARG	21.70
7.	Íñigo Sagaz	MADR	ADMA	21.78
8.	Alberto Salcedo	SEVI	SGIP	32.88

400m

Eliminatorias (22) - Clasifican los 2 primeros de cada serie y los 2 mejores tiempos

Elim.1: 1. Búa 47.06 - 2. Gavaldá 47.28 - 3. Pérez 47.29 - 4. Adrián Rocandio GUIP (ATSS) 48.63 - 5. Eliam Fernández MADR (ALCR) 49.09 - 6. Iván Alba MADR (AJAM) 49.27 - 7. José María Marvizón SEVI (NERJ) 49.56 - 8. Adrián Parra MADR (EAMA) 49.89

Elim.2: 1. Echeverry 47.12 - 2. Arenas 47.23 - 3. Jiménez 47.33 - 4. Pau Fradera CATA (FCLB) 47.82 - 5. Gen Esteban San Millán GUIP (RSOC) 47.90 - 6. Samuel Carnicero CATA (AACA) 48.83 - 7. Gonzalo Alba MADR (PERC) 48.83 - 8. Elvin Josué Canales CATA (GEEG) 48.97

Elim.3: 1. Husillos 47.35 - 2. Serrano 47.51 - 3. Guillermo Rojo MADR (ADMA) 48.03 - 4. Jesús Pérez MADR (ADMA) 48.03 - 5. Manuel Guijarro ALBA (PLCS) 48.15 - 6. David Abalde GALI (SGIP) 49.15 - 7. Asier Fernández GUIP (ATSS) 49.65 - Javier Muñoz ASTU (CAUO) n.

Final (23)

1.	Oscar Husillos	PALE	FCLB	45.42
2.	Lucas Búa	TOLE	FCBL	45.90
3.	Darwin Andrés Echeverry	FUER	TFCC	46.37
4.	Alberto Gavaldá	ARAG	PLCS	46.76
5.	Julio Arenas	MADR	ADMA	47.28

6.	Jesús Serrano	MADR	GSDI	47.33
7.	David Jiménez	GRAN	PLCS	47.47
8.	Íñigo Pérez	NAVA	FCBL	47.55

800m

Eliminatorias (22) - Clasifican los 2 primeros de cada serie y los 2 mejores tiempos

Elim.1: 1. Andújar 1:48.57 - 2. Gómez 1:48.75 - 3. Alejandro Estévez GRAN (PLCS) 1:49.75 - 4. Bilal Ennassri (MAR) MADR (ADMA) 1:49.93 - 5. Eduardo Suárez ASTU (GIJA) 1:50.22 - 6. Manuel Búa SANT (ATOR) 1:51.04 - 7. Ignacio Díaz-Cano CREA (FENC) 1:51.50 - 8. Alejandro José Matienzo MALA (NERJ) 1:51.82 - 9. Pol Moya (AND) CATA (CAVA) 1:52.35

Tiempo intermedio: 400m: Andújar 53.51

Elim.2: 1. Ordóñez 1:48.21 - 2. López 1:48.53 - 3. Martínez 1:48.79 - 4. Alberto Guerrero SEVI (SGIP) 1:49.69 - 5. Jónathan Gaveta SORI (FENC) 1:50.13 - 6. Manuel Pancorbo JAEN (CJJA) 1:50.29 - 7. Pedro Osorio GALI (RIAF) 1:51.45 - 8. Guillem Carner CATA (IGUA) 1:55.86

Tiempo intermedio: 400m: Martínez 53.19

Elim.3: 1. Sánchez-Valladares 1:48.77 - 2. De Arriba 1:48.80 - 3. Palacio 1:48.93 - 4. Álvaro Olmos ALIC (DCEL) 1:49.94 - 5. César Larrosa ARAG (SCOR) 1:50.80 - 6. David de Blas MADR (TCRT) 1:51.49 - 7. Sergio García MADR (RSOC) 1:51.77 - 8. Aitor Martín CATA (JATS) 1:51.97

Tiempo intermedio: 400m: Palacio 52.96

Final (23)

1.	Saúl Ordóñez	LEON	NWBT	1:47.03
2.	Álvaro de Arriba	SALA	FCBL	1:47.25
3.	Kevin López	SEVI	NIKE	1:47.35
4.	Daniel Andújar	ALIC	PLCS	1:47.42
5.	Jesús Gómez	BURG	UNBU	1:47.90
6.	Pablo Sánchez-Valladares	MADR	PAMA	1:47.99
7.	Saúl Martínez	SORI	PAMA	1:48.05
8.	David Palacio	BALE	FENC	1:51.70

Tiempo intermedio: 400m: López 54.33

1.500m

Eliminatorias (22) - Clasifican los 3 primeros de cada serie + 3 mejores tiempos

Elim.1: 1. Alcalá 3:50.78 - 2. Torrents 3:50.79 - 3. García 3:50.99 - 4. David Lorenzo MADR (RSOC) 3:51.32 - 5. Fernando Sáinz SANT (PIEL) 3:53.31 - 6. Ignacio García RIOJ (CAYH) 3:53.41 - 7. Gonzalo Basconcelo GALI (CELV) 3:53.57 - 8. Ayrton Azcue NAVA (ARDO) 3:54.02 - 9. Pablo Sánchez BURG (UNBU) 3:54.66 - 10. Iván Blanco LEON (SGIP) 3:55.38 - 11. Pedro Julián Moreno CREA (FENC) 3:55.51 - 12. Abdelmounim El Joukh (MAR) CATA (UALL) 3:55.72 - 13. Javier Jurado CATA (CDNY) 3:56.22 - 14. Albert Noguera CATA (IGUA) 3:57.67 - 15. Lorenzo Jiménez JAEN (CJJA) 3:58.70

Tiempos intermedios: 400m: Torrents 1:06.71; 800m: Sánchez 2:11.72; 1.200m: Alcalá 3:09.81

Elim.2: 1. Fífa 3:46.85 - 2. Sales 3:46.86 - 3. Bustos 3:46.90 - 4. Paniagua 3:47.09 - 5. Vivanco 3:47.72 - 6. Abdessamad Oukhefen (MAR) CATA (IGUA) 3:48.47 - 7. Iván Sainz CANT (PIEL) 3:48.52 - 8. Pablo Muñoz MADR (RSOC) 3:49.76 - 9. Alejandro Rodríguez CATA (AEHO) 3:51.35 - 10. José Manuel Cortés HUEL (LEPE) 3:51.37 - 11. Iván Manceñido ARAG (SCOR) 3:53.94 - 12. Sergio López VALE (SILL) 3:54.28 - 13. Carlos Porto GALI (SGIP) 3:57.34 - 14. Jorge Pascual SORI (PAMA) 3:59.27

Tiempos intermedios: 400m: Cortés 1:01.76 - 2. Fífa 2:05.25 - 3. Bustos 3:04.06

Elim.3: 1. Mechaal 3:46.66 - 2. Imedio 3:47.01 - 3. Mokhtar 3:47.02 - 4. Jiménez 3:47.24 - 5. Pablo Sánchez GRAN (CJJA) 3:47.91 - 6. Rubén Morales MADR (SPHO) 3:48.07 - 7. Alejandro González ZAMO (CITO) 3:50.33 - 8. Diego Jiménez AVIL (PRAV) 3:50.35 - 9. Mariano García MURC (FUAL) 3:52.73 - 10. Marcos Ramos MADR (FENC) 3:53.42 - 11. Said Mechaal CATA (PLCS) 3:53.59 - 12. Abdeslam Louah CATA (STJU) 3:54.66 - 13. Guillem Adell CAST (CEVI) 3:55.28 - 14. Atarrazte Beñat Rota NAVA (HIRH) 3:59.30

Tiempos intermedios: 400m: Imedio 1:01.54; 800m: González 2:03.69; 1.200m: A. Mechaal 3:04.51

Final (23)

1.	Adel Mechaal	CATA	NWBT	3:47.17
2.	Marc Alcalá	CATA	FCLB	3:47.43
3.	Alberto Imedio	CREA	FCLB	3:47.77
4.	Jordi Torrents	CATA	FCLB	3:48.14
5.	Ayoub Mokhtar	GUAD	DRIO	3:48.69
6.	David Bustos	BALE	NIKE	3:49.18
7.	Gonzalo García	SEVI	NERJ	3:49.51
8.	Ilias Fífa	CATA	FCLB	3:50.48

9. Santiago Vivanco BURG (UNBU) 3:51.86 - 10. Llorenç Sales CATA (FCLB) 3:51.99 - 11. Sergio Jiménez MADR (ADMA) 3:53.25 - 12. Sergio Paniagua TOLE (PERC) 3:54.36

5.000m (22)

1.	Adel Mechaal	CATA	NWBT	14:07.93
2.	Ilias Fífa	CATA	FCLB	14:11.07
3.	Daniel Mateo	SORI	BIKT	14:12.48
4.	Chakib Lachgar (MAR)	GUIP	SCOR	14:15.62
5.	Artur Bossy	CATA	FCLB	14:15.62
6.	Raúl Celada	LEON	DRIO	14:16.09
7.	Carlos Mayo	ARAG	ADIZ	14:16.83
8.	El Hassan Oubaddi (MAR)	VIZC	RSOC	14:17.55

9. Houssame Eddine Benabbou EXTR (ADMA) 14:17.91 - 10. Víctor Puyuelo ARAG (OROE) 14:19.17 - 11. Javier Nagore NAVA (RSOC) 14:25.43 - 12. José España MADR (ADMA) 14:28.16 - 13. Mohamed Zarhouni CATA (FCLB) 14:29.40 - 14. Ángel Ronco TOLE (ADMA) 14:28.16 - 15. David Martínez SORI (DRIO) 14:32.77 - 16. Hamid Ben Daoud (MAR) VIZC (INVZ) 14:34.58 - 17. Camilo Raúl Santiago RIOJ (DRIO) 14:37.65 - 18. Ricardo Rosado EXTR (RSOC) 14:42.08 - 19. Yago Rojo MADR (FENC) 14:44.56 - 20. Alberto López ALIC (FENC) 14:47.25 - 21. José Ignacio Giménez VALE (PLCS) 14:51.09 - 22. Borja Ignacio Pérez MADR (ADMA) 15:01.97

Tiempos intermedios: 1.000m: Puyuelo 2:57.83; 2.000m: Giménez 5:57.43; 3.000m: Mechaal 8:44.52; 4.000m: Fífa 11.37.17

110m vallas

Eliminatorias (22) - Clasifican los 3 primeros de cada serie y los 4 mejores tiempos

Elim.1 (+1,3): 1. Contreras 13.64 - 2. Prados 14.02 - 3. Dones 14.28 - 4. Tonnesen 14.30 - 5. Flor 14.59 - 6. Juan Manuel Céspedes MURC (CJJA) 15.14 - 7. Raúl Navarro MALA (NERJ) 15.18

Elim.2 (+0,1): 1. Colomo 14.01 - 2. Antonio García 14.21 - 3. Ureña 14.26 - 4. Orduña 14.40 - 5. Marc José CATA (FENC) 14.99 - 6. Jean Carlos Castro GUAD (CJJA) 15.37

Elim.3 (+0,5): 1. López 14.00 - 2. Pérez 14.35 - 3. Pedro García 14.38 - 4. Juan Ramón Barragán JAEN (CJJA) 14.62 - 5. Iban Maiza GUIP (RSOC) 14.64 - 6. Ernesto Martín ASTU (CAUO) 14.94

Elim.4 (+1,5): 1. Ortega 13.39 - 2. Porras 14.13 - 3. De Esquiroz 14.20 - 4. Cobo 14.32 - 5. Pablo Trescolí VALE (PLCS) 14.64 - 6. Carlos Osés BALE (STPA) 14.68 - 7. Marc Galé CATA (CORN) 14.70

Semifinales (23) - Clasifican los 3 primeros de cada serie y los 2 mejores tiempos

Sf.1 (+0,6): 1. López 14.11 - 2. Dones 14.12 - 3. Porras 14.15 - 4. Ureña 14.24 - 5. Pedro Cobo NAVA (EDRK) 14.41 - 6. Antonio García SALA (ATSA) 14.45 - 7. Víctor Orduña CAST (NERJ) 14.48 - Yidiel Islay Contreras MADR (PLCS) desc. (125.5)

Sf.2 (+2,4): 1. Ortega 13.68 - 2. Prados 14.02 - 3. Colomo 14.03 - 4. De Esquiroz 14.22 - 5. Pau Gaspar Tonnesen CAST (PLCS) 14.46 - 6. Ricardo Flor MADR (SCOR) 14.62 - 7. Miguel Pérez GALI (SFLU) 14.64 - 8. Pedro García SALA (ADMA) 14.76

Final (23) (-0,2)

1.	Orlando Ortega	VALE	INVL	13.52
2.	Javier Colomo	NAVA	PAMA	13.94
3.	Francisco Javier López	CORD	PLCS	14.05
4.	Ernesto Prados	CUEN	FENC	14.10
5.	Jorge Ureña	ALIC	PLCS	14.32



Sebastián Martos (a la derecha) fue el mejor en los 3.000m obstáculos.

6.	Ignacio de Esquiroz	TENE	TFCC	14.34
7.	Gerard Mateu Porras	CATA	FCLB	14.39
8.	Javier Dones	MADR	RSOC	14.43

400m vallas

Eliminatorias (22) - clasifican el primero de cada serie y los 4 mejores tiempos

Elim.1: 1. Andrés Bayron Silva (URU) 50.62 - 2. Cabello 51.84 - 3. Rodríguez 51.92 - 4. Sarmiento 52.16 - 5. Esteban Fernández-Dávila CATA (AHEO) 53.50 - 6. Jorge Gutiérrez MADR (AAMO) 54.20 - 7. Iñaki López NAVA (BIDA) 54.22 - 8. Guillermo López MADR (COLM) 54.24

Elim.2: 1. Lucrío Francisco Garrido (VEN) 50.13 - 2. Wallis 52.34 - 3. Oriol Piqueras CATA (AEHO) 53.10 - 4. Daniel Arancón SORI (NUMA) 53.18 - 5. Abdelkarim Touati TENE (TFCC) 53.98 - 6. Daniel Blanco RIOJ (HIBR) 54.21 - Javier Delgado CATA (FCLB) n.

Elim.3: 1. Alfredo Sepúlveda Sandoval (CHI) 51.47 - 2. Fernández 51.90 - 3. Moro 52.45 - 4. Barrancos 52.68 - 5. Enrique González VALE (PLCS) 53.50 - 6. Iker Alfonso NAVA (PAMA) 53.56 - 7. Jan Roca CATA (IGUA) 54.08 - 8. Roberto Tello CATA (SGIP) 54.28

Elim.4: 1. Gerber Patricio Blanco (GUA) 50.88 - 2. Ujakpor 51.88 - 3. Xavier Carrión CATA (FENC) 52.83 - 4. Diego Corbús CANT (UNBU) 53.30 - 5. Óscar Urdanoz NAVA (PAMA) 53.67 - 6. Iker Gómez CATA (RUBI) 54.16 - 7. Raúl Conde ARAG (PZOI) 54.24 - Lander Gil GUIP (TOLO) n.

Final (23)

1.	Sergio Fernández	NAVA	NWBT	50.51
2.	Mark Ujakpor	MADR	PLCS	51.05
3.	Iñigo Rodríguez	VIZC	RSOC	51.54
4.	Diego Cabello	CANT	PLCS	51.67
5.	Ryan Wallis	MADR	ADMA	51.69
6.	Ignacio Sarmiento	VALL	SGIP	52.11
7.	Carlos Moro	GALI	RIAZ	52.80
8.	Antonio Barrancos	MURC	CJJA	52.89

3.000m Obstáculos (23)

1.	Sebastián Martos	JAEN	NIKE	8:29.29
2.	Ibrahim Ezzaydouni (MAR)	CATA	FCLB	8:29.89
3.	Fernando Carro	MADR	SUAZ	8:30.77
4.	Jónathan Romeo	CATA	ATLL	8:31.36
5.	Ibrahim Chakir	CATA	FCLB	8:35.20
6.	Antonio Abadía	ARAG	NIKE	8:37.38
7.	El Medhi Aboujanah (MAR)	CATA	FCLB	8:37.93
8.	Mohamed Ali Jelloul	MADR	ADMA	8:39.52

9. Víctor Ruiz CAST (PLCS) 8:40.52 - 10. Jorge Blanco LEON (FENC) 8:41.25 - 11. Abdelaziz Merzougui CATA (BIKT) 8:45.89 - 12. Alexis Rodríguez CATA (FCLB) 8:49.86 - 13. El Mahdi Lahoufi VALE (CREV) 8:52.99 - 14. Da-

HISTORIA DE LOS CAMPEONATOS DE ESPAÑA ABSOLUTOS AL AIRE LIBRE

niel Arce BURG (DRIO) 8:54.87 - 15. Álvaro Gutiérrez BURG (FENC) 8:56.72 - 16. Eric Peñalver CAST (PLCS) 9:05.32

Altura (22)


1fc.	Eure Javier Yáñez (VEN)		2.25
	(2.13-1 / 2.20-2 / 2.25-1 / 2.30-xx)		
2=.	Carlos Rojas	JAEN CJJA	2.17
	(2.05-1 / 2.09-1 / 2.13-1 / 2.17-1 / 2.20-xxx)		
2=.	Miguel Ángel Sancho	VALE PLCS	2.17
	(2.00-1 / 2.05-1 / 2.09-1 / 2.13-1 / 2.17-1 / 2.20-xxx)		
2=.	Simón Siverio	TENE TFCC	2.17
	(2.09-1 / 2.13-1 / 2.17-1 / 2.20-xxx)		
5.	Lysvanys Arlys Pérez	MALA SGIP	2.13
	(2.05-1 / 2.09-1 / 2.13-2 / 2.17-xxx)		
6.	Asier Corthay	GUIP RSOC	2.13
	(2.00-1 / 2.05-1 / 2.09-2 / 2.13-2 / 2.17-xxx)		
7.	Álvaro Martínez	VALE PLCS	2.13
	(2.00-2 / 2.05-1 / 2.09-2 / 2.13-2 / 2.17-xxx)		
8.	Ignacio Vígo	ARAG CAMZ	2.13
	(2.00-1 / 2.05-1 / 2.09-3 / 2.13-3 / 2.17-xxx)		
9.	Guillermo Roldán SEVI (FENC) 2.09	(2.00-2 / 2.05-1 / 2.09-3 / 2.13-xxx)	
10.	Jorge Debón VALE (FENC) 2.09	(2.00-1 / 2.05-1 / 2.09-3 / 2.13-xxx)	
	- 11=.	Alexis Sastre CAST (PLCS) 2.05	(2.00-1 / 2.05-1 / 2.09-xxx)
	- 11=.	Pau Gaspar Tonnesen CAST (PLCS) 2.05	(2.00-1 / 2.05-1 / 2.09-xxx)
	- 13.	Juan Ignacio López VALE (FCLB) 2.00	(2.00-3 / 2.05-xx / 2.09-x)
	- Marc Sánchez CATA (IGUA) sm.	- Mickaël Hanany (FRA) n.	

Pértiga (23)

1.	Adrián Vallés	NAVA PAMA	5.56
	(5.21-2 / 5.41-2 / 5.51-x / 5.56-2 / 5.61-xxx)		
2.	Igor Bychkov	VALE PLCS	5.51
	(5.21-1 / 5.51-2 / 5.61-xxx)		
3.	Istar Dapena	GUIP RSOC	5.31
	(4.96-2 / 5.11-2 / 5.31-2 / 5.41-xxx)		
4.	Aleix Pl	CATA AACA	4.96
	(4.76-1 / 4.96-1 / 5.11-xxx)		
5.	Ricard Clemente	CATA CAMA	4.96
	(4.96-2 / 5.11-xxx)		
6.	Gonzalo Santamaría	VIZC SCOR	4.96
	(4.76-2 / 4.96-3 / 5.11-xxx)		
7=.	Mikel Campón	GUIP BIDA	4.76
	(4.76-1 / 4.96-xxx)		
7=.	Vicent Fabra	CAST PLCS	4.76
	(4.76-1 / 4.96-xxx)		
7=.	Jorge Ureña	ALIC PLCS	4.76
	(4.76-1 / 4.96-xxx)		
10.	Albert Álvarez SORI (NUMA) 4.76	(4.76-2 / 5.11-xxx)	
	- Eloi Guimerá SORI (FENC) sm.	(4.76-xxx)	
	- José Antonio Panera SALA (ATSA) sm.	(4.76-xxx)	
	- Julen Viejo MADR (ADMA) sm.	(4.76-xxx)	
	- Didac Salas CATA (FCLB) sm.	(4.76-ab.)	

Longitud (23)

1.	Jean Marie Okutu	GALI FCLB	7.54/+1,2
	(6.70/+0,5 - 7.44/+2,0 - 7.21/+0,1 - x - 7.40/+1,3 - 7.54/+1,2)		
2.	Sergio Ripodas	NAVA PAMA	7.46/+0,8
	(x - 7.29/+0,2 - 7.19/+0,9 - 7.40/+0,4 - 7.46/+0,8 - x)		
3.	José Luis Fernández	CORD CJJA	7.45/+1,1
	(x - 7.24/+1,4 - 7.25/+0,4 - 7.27/+0,2 - 7.45/+1,1 - x)		
4.	Jorge Ureña	ALIC PLCS	7.37/+0,6
	(x - 7.37/+0,6 - 7.19/+0,8 - 7.15/+1,3 - 7.37/+0,8 - x)		
5.	Daniel Solís	MADR ADMA	7.31/+0,2
	(7.31/+0,2 - x - 6.85/+0,5 - - ab.)		
6.	Carlos Sánchez	ALIC COLV	7.24/+1,3
	(7.13/+1,4 - x - x - x - 7.24/+1,3)		
7.	Fernando Ramos	ALIC PLCS	7.14/+1,9
	(7.07/+0,5 - x - 7.13/0,0 - x - 7.14/+1,9 - 6.65/+1,2)		
8.	Pau Gaspar Tonnesen	CAST PLCS	7.04/+0,5



El navarro Adrián Vallés logrando su primer título en pértiga.

(7.04/+0,5 - 6.69/+0,1 - x - p - p - p)
 9. Pedro Marín JAEN (CJJA) 7.03/+0,8 (6.95/+1,3 - 6.95/+0,5 - 7.03/+0,8) -
 10. Jordi Yoshinori Matsuoka CATA (IGUA) 7.00/+1,1 (7.00/+1,1 - x - 6.90/+0,9) - 11. Asier San Sebastián GUIP (RSOC) 6.97/+1,1 (6.85/+0,8 - 6.97/+1,1 - 6.65/+0,3 - 12. Igor Legarda GUIP (RSOC) 6.95/+0,4 (6.95/+0,4 - x - 6.51/+0,2) - 13. Joseba López MADR (ADMA) 6.46/0,0 (x - 6.46/0,0 - 6.45/-1,9) - Eusebio Cáceres ALIC (INDA) n. - Raihau Maiau (FRA) n.

Triple (22)

1.	Pablo Torrijos	CAST PLCS	16.88/+0,4
	(x - 16.80/+1,2 - 16.74/+3,0 - x - 16.88/+0,4 - x)		
2.	Vicente Docavo	CAST PLCS	16.54/+1,3
	(16.16/+1,3 - 16.32/+0,6 - 16.37/+1,9 - x - p - 16.54/+1,3)		
3.	Marcos Ruiz	VALE FCLB	16.10/+2,5
	(15.43/0,0 - 15.70/+0,6 - x - 16.10/+2,5 - x - x)		
4.	Sergio Solanas	MADR ADMA	16.00/-0,3
	(15.99/+1,4 - x - 15.98/+1,5 - 15.62/+0,3 - 15.67/+0,3 - 16.00/-0,3)		
5.	José Alfonso Palomanes	GALI FCLB	15.99/+1,0
	(15.60/+0,6 - 15.54/+0,6 - 15.86/+1,5 - 15.86/0,0 - x - 15.99/+1,0)		
6.	Pablo Cid	GUIP RSOC	15.97/+0,9
	(x - 15.44/+0,9 - x - 15.75/+1,1 - 15.97/+0,9 - x)		
7.	Íñigo Urribarren	GUIP RSOC	15.55/+1,6
	(15.55/+1,6 - x - x - 14.69/+0,9 - x - p)		
8.	Manuel Marín	JAEN CJJA	15.46/+0,6
	(15.46/+0,6 - 15.27/+1,2 - ab.)		
9.	Fernando Belmonte CREA (NERJ) 15.32/+1,1	(14.83/+1,1 - 15.32/+1,1 - 15.30/0,0)	
10.	Eduardo Blázquez MADR (ADMA) 14.61	(14.23/0,0 - 14.61/0,0 - 14.45/+1,4)	
11.	Cristian Nelito ALIC (PLCS) 14.54/+0,9	(14.54/+0,9 - x - ab.)	
12.	David José Ortiz MADR (ADMA) 14.46/-0,1	(x - x - 14.46/-0,1)	
	- Víctor del Río CATA (ATPA) s.m.	(x - x - x) - Kevin Luron (FRA) n.	

Peso (23)

1.	Borja Vivas	MALA	ATMG	20.30
	(19.25 - 19.29 - 19.32 - 19.89 - x - 20.30)			
2.	Carlos Tobalina	VIZC	FCLB	20.06
	(18.72 - 18.82 - 19.81 - 20.06 - 19.49 - 19.79)			
3.	José Ángel Pinedo	VIZC	FENC	18.52
	(17.57 - 17.63 - 17.17 - 18.21 - x - 18.52)			
4.	Antonio Santana	CADI	SFCD	17.71
	(16.30 - 16.57 - 16.50 - 17.08 - 16.83 - 17.71)			
5.	Joaquín Millán	TENE	TFCC	17.67
	(15.76 - 16.36 - 17.15 - 16.61 - 16.80 - 17.67)			
6.	Alejandro Noguera	ALIC	PLCS	17.50
	(16.28 - 16.60 - x - 17.31 - 16.91 - 17.50)			
7.	Ángel Poveda	ALIC	SCOR	17.50
	(16.80 - 17.15 - 17.00 - 16.26 - x - 17.50)			
8.	Daniel Pardo	LEON	ADMA	17.37
	(16.78 - 16.64 - 16.77 - 17.29 - 17.35 - 17.37)			
9.	José Lorenzo Hernández	GRAN	FCLB	16.55
	(14.98 - 15.69 - 16.55) - 10. Víctor Gallego GALI (SGIP) 16.29 (16.29 - 15.62 - 15.54) - 11. Daniel Martínez CATA (FCLB) 15.85 (15.85 - 15.82 - 15.67) - 12. José Javier Ortega CATA (FCLB) 15.75 (15.48 - 15.30 - 15.75)			

Disco (22)

1fc.	Mauricio Alexander Ortega	(COL)		63.68
	(63.68 - 57.67 - x)			
2.	Frank Yennifer Casañas	GALI	INGA	59.75
	(x - 58.09 - x - 57.07 - x - 59.75)			
3.	Lois Maikel Martínez	VIZC	PLCS	58.71
	(58.39 - 57.23 - 55.72 - 58.03 - 58.71 - 58.37)			
4.	Alejandro Vielva	LEON	PAMA	56.61
	(50.75 - 55.64 - 56.15 - 54.58 - 54.74 - 56.61)			
5.	Pedro José Cuesta	ALBA	FCLB	56.43
	(51.16 - 54.29 - 54.52 - x - 56.43 - 56.13)			
6.	Javier Rodríguez	ASTU	SCOR	54.93
	(52.93 - x - 54.93 - x - 49.37 - x)			
7.	José Lorenzo Hernández	GRAN	FCLB	54.59
	(19.55 - 54.59 - 53.96 - x - 17.05 - 52.05)			
8.	Javier García	MADR	ADMA	53.71
	(51.95 - 51.66 - 53.71 - 52.36 - x - x)			
9.	Luis Manuel Ramírez SORI (NUMA) 52.96 (51.37 - 52.96 - 46.61 - 50.92 - 50.54 - 52.60) - 10. Víctor Gallego GALI (SGIP) 51.55 (50.35 - 50.99 - 51.55) - 11. Gabriel Pedrosa (CUB) TENE (FENC) 50.76 (x - x - 50.76) - 12. Joaquín Millán TENE (TFCC) 50.66 (48.41 - 49.59 - 50.66) - 13. Iker Maiz GUIP (RSOC) 48.89 (48.89 - 47.09 - x) - 14. Carlos Parra MADR (SCOR) 48.56 (x - 46.29 - 48.56) - Javier García GALI (RIAZ) n.			

Martillo (22)

1.	Miguel Alberto Blanco	CATA	FCLB	70.59
	(66.65 - 68.13 - 68.49 - 67.78 - x - 70.59)			
2.	Kevin Arreaga	MADR	PLCS	66.55
	(61.33 - 64.72 - 66.55 - 62.72 - x - x)			
3.	Pedro José Martín	CATA	FCLB	66.47
	(62.36 - 66.47 - 66.16 - x - x - x)			
4.	Viorel Cristian Ravar	CATA	UAMO	61.85
	(x - x - 59.11 - 60.46 - 58.71 - 61.85)			
5.	Ignacio Fernández	GALI	CELV	60.63
	(57.60 - 60.63 - 57.06 - 59.25 - x - x)			
6.	Carlos Revuelta	GALI	FENC	60.06
	(51.27 - 57.00 - 60.06 - x - 58.59 - x)			
7.	Rubén Benzal	ALIC	DCEL	59.18
	(59.18 - 58.48 - 57.17 - 57.32 - 59.18 - 57.07)			
8.	Pablo González	JAEN	CJJA	58.35
	(55.26 - x - 55.00 - 56.35 - 58.35 - x)			
Servando Rivas GUIP (RSOC) sm (x - x - x)				

Jabalina (22)

1.	Odei Jainaga	GUIP	DEIB	73.50
	(67.54 - 72.62 - 70.03 - 72.90 - 73.50 - x)			



El plusmarquista nacional Odei Jainaga (primer español por encima de 80 metros) y primer título absoluto.

2.	Nicolás Quijera	NAVA	PAMA	73.41
	(62.38 - x - 69.92 - 73.41 - 69.29 - x)			
3.	Pablo Bugallo	MADR	PLCS	68.28
	(54.48 - 57.41 - 62.59 - x - x - 68.28)			
4.	Jordi Sánchez	SORI	FCLB	67.57
	(66.33 - 67.57 - 66.00 - x - 66.93 - 66.64)			
5.	Héctor Aragües	ARAG	SCOR	66.00
	(65.09 - 65.74 - x - 66.00 - x - 64.43)			
6.	Manuel Uriz	GALI	FENC	65.61
	(x - 64.82 - 65.61 - x - x - 65.38)			
7.	Rodrigo Iglesias	RIOJ	CORV	64.64
	(59.86 - x - 64.54 - ab.)			
8.	Serafín Pérez	SEGO	NUMA	62.49
	(57.20 - 62.49 - 53.44 - 54.28 - ab.)			
9.	Raúl Joaquín Pagan VIZC (ADMA) 62.08 (55.75 - 60.19 - 62.08) - 10. Alex Sánchez CATA (FENC) 61.04 (x - 60.36 - 61.04) - 11. Pablo Trescolí VALE (PLCS) 54.72 (52.69 - 54.72 - x) - Manuel Castellanos CREA (SGIP) sm (ab.)			

10.000m marcha (23)

1.	Álvaro Martín	EXTR	PLCS	39:47.17
2.	Luis Alberto Amezcua	GRAN	JVXG	39:50.88
3.	Miguel Ángel López	MURC	UCAM	40:15.07
4.	Iván Pajuelo	EXTE	ADMA	41:53.34
5.	Luis Manuel Corchete	ALIC	TORV	42:29.37
6.	José Ignacio Díaz	MADR	FCLB	42:59.63
7.	Francisco Arcilla	LEON	PLCS	43:18.19
8.	Iván López	MURC	DCEL	43:30.08
9.	Manuel Bermúdez MURC (ATHL) 43:42.61 - 10. Mario Sillero SALA (RSOC) 45:22.77 - 11. Kevin Cerro CATA (CORN) 45:31.68 - Francisco José Durán GALI (RSOC) ab. - Daniel Chamosa GALI (FENC) desc. (230.7a) -			

HISTORIA DE LOS CAMPEONATOS DE ESPAÑA ABSOLUTOS AL AIRE LIBRE

Daniel Jimeno ARAG (SCOR) desc. (230.7a) - Marc Tur BALE (STEU) desc. (230.7a)

Tiempos intermedios: 1.000m: Martín 3:57.85; 2.000m: López 7:58.77; 3.000m: Martín 11:58.83; 4.000m: -; 5.000m: Martín 19:52.00; 6.000m: Martín 23:53.54; 7.000m: Martín 27:51.57; 8.000m: 3Martín 31:50.38; 9.000m: Martín 35:48.36

4x100m (23)

1.	Playas de Castellón	CAST	PLCS	40.55
	(Francisco Javier López, Yunier Pérez, Arián Olmos Téllez, Chinedu Patrick Ike)			
2.	Real Sociedad	GUIP	RSOC	40.64
	(Octavian Mihail Romanescu, Orkatz Beitia, Alberto Muñoz, David Arqués)			
3.	A.D. Marathon	MADR	ADMA	40.68
	(Íñigo Sagaz, Álvaro Plaza, Daniel Quero, Alejandro Lozano)			
4.	F.C. Barcelona	CATA	FCLB	40.72
	(Gerard Mateu Porras, Ugaitz Pérez, Íñigo Pérez, Ángel David Rodríguez)			
5.	Atletismo Numantino	SORI	NUMA	41.24
	(Keimer Peña, Samuel Júnior Vargas, Sergio Husillos, Mario López Moure)			
6.	Grupoempleo Pamplona	NAVA	PAMP	41.29
	(Javier Sanz, Pedro Cobo, Javier Colomo, Jorge Illarramendi)			
7.	C.A. Fent Camí Mislata	VALE	FENC	41.69
	(Ernesto Prados, Álvaro López, Xavier Carrión, Javier Cancela)			
8.	A.A.C. Catalunya	CATA	AACA	41.75
	(Joan Martínez, Sergi Tomás, Jordi Fossas, Edgar Pérez Torvisco)			

4x400m (23)

1.	F.C. Barcelona	CATA	FCLB	3:09.77
	(Óscar Husillos, Guillermo Rojo, Pau Fradera, Lucas Búa)			
2.	Playas de Castellón	CAST	PLCS	3:12.00
	(Alberto Gavaldá, Alejandro Estévez, David Jiménez, Mark Ujakpor)			
3.	A.D. Marathon	MADR	ADMA	3:12.19
	(Ryan Wallis, Adrián Parra, Julio Arenas, Jesús Pérez Ferreras)			
4.	Grupoempleo Pamplona	NAVA	PAMA	3:13.24
	(Aitor Beorlegui, Saúl Martínez, Kevin Cristian Pérez, Pablo Sánchez-Valladares)			
5.	Real Sociedad	GUIP	RSOC	3:14.43
	(Itoitz Rodríguez, Íñigo Rodríguez, Christian Barbero, Gen Esteban San Millán)			
6.	Atletismo Alcorcón	MADR	ALCR	3:18.15
	(Javier Palacio, Eliam Fernández, Eduardo Donoso, Fernando Vicente)			
7.	At. San Sebastián	GUIP	ATSS	3:18.38
	(Adrián Rocandio, Jon Gómez Benítez, Asier Fernández, Asier Lozano)			
8.	ISS - L'Hospitalet	CATA	AEHO	3:18.49
	(Oriol Piqueras, Esteban Fernández-Dávila, Agustín Chicón, Alejandro Rodríguez)			

Decatlón (22/23)

1fc.	Ben Gregory	(GBR)		7.799	11.30/0,0	7.11/+3,7	13.17	1.87	49.86	14.52/+1,3	40.86	5.10	57.79	4:30.37
2fc.	Romain Martin	(FRA)		7.576	11.20/0,0	7.04/+2,6	13.58	1.96	50.40	15.06/+1,3	39.83	4.90	55.54	4:50.37
3.	Vicente Guardiola	MURC	UCAC	7.367	11.17/0,0	7.06/+3,6	13.02	1.90	49.81	14.94/+1,3	38.97	4.60	50.93	4:50.13
4.	Mario Arancón	SORI	NUMA	7.346	11.15/0,0	7.35/+1,5	12.39	1.93	50.23	14.59/+1,3	36.03	4.40	46.57	4:37.82
5.	Javier Pérez	LPAL	TFCC	6.987	11.64/0,0	7.19/+2,8	13.00	1.87	52.51	14.83/+0,7	36.37	4.70	42.87	4:55.75
6.	Sergio Jomet	MURC	UCAC	6.759	10.99/+0,9	7.03/+3,1	12.55	1.90	50.89	15.11/+1,3	33.99	3.90	39.35	5:02.70
7.	Jesús Castillo	CATA	CORN	6.471	11.71/0,0	6.59/+2,2	12.45	1.90	52.46	15.40/+0,7	32.19	3.70	46.17	4:50.84
8.	Daniel Pacheco	CATA	CORN	6.271	11.14/+0,9	7.06/+0,5	10.43	1.87	51.46	15.73/+0,7	34.14	3.20	38.39	5:05.00
9.	Santiago Ferrer	GALI	SGIP	6.020	11.96/+0,9	6.31/+2,8	11.58	1.84	55.07	16.77/+0,7	28.12	4.50	38.58	4:51.39
fc	Niels Pittomvils	(BEL)			11.38/+0,9	7.02/+2,1	13.11	1.90	51.22	ab			41.47	ab
fc	Florian Geffrouais	(FRA)			11.21/0,0	6.86/+2,8	14.69	sm						
	Jonay Jordán	TENE	TFCC		11.13/0,0	7.16/+2,9	14.52	1.69						
	Vicente Navarro	ALIC	COLV		11.92/+0,9	6.68/+2,4	9.54	1.72						
	Andrés Corralero	EXTR	NUMA		11.40/+0,9	6.54/+1,3	sm							
fc	Georni Gregorio Jaramillo	(VEN)			n.									

MUJERES

100m

Eliminatorias (22) - Clasifican las 3 primeras de cada serie y los 3 mejores tiempos

Elim.1 (+2,4): 1. L. Gómez 11.90 - 2. R. Gómez 11.93 - 3. Mendoza 12.25 - 4. Pastor 12.34 - 5. Gara López MALA (BNML) 12.34 - fc. Mariely Sánchez (DOM) n.

Elim.2 (+0,6): 1. Furundarena 11.67 - 2. Pérez 11.92 - 3. Álvarez 12.21 - 4. Mireia Guerra SORI (BIDZ) 12.37 - 5. Esther Murcia ALIC (PLCS) 12.40 - Martina Ballesteros CATA (LAIE) desc. (162.7)

Elim.3 (+4,2): 1fc. Landaruzi 11.28 - 2. Petrirena 11.79 - 3. Quetglás 11.99 - 4. Muñoz de Morales 12.19 - 5. Aroha Maeso CREA (CJJA) 12.36 - 6. María Poyato CORD (RFEV) 12.44 - 7. Andrea Garde MADR (ADMA) 12.47

Elim.4 (+1,4): 1. Lara 11.66 - 2. Cubas 11.90 - 3. Obradors 11.98 - 4. Martín 12.07 - 5. Acosta 12.14 - Isabel Shili Grau SEVI (PLCS) desc. (162.7)

Semifinales (23) - Clasifican las 3 primeras de cada serie y los 2 mejores tiempos

Sf.1 (+2,8): 1fc. Narcisa Marisol Landaruzi (ECU) 11.34 - 2. Lara 11.36 - 3. Petrirena 11.85 - 4. Obradors 11.89 - 5. Cubas 11.95 - 6. María Quetglás BALE (JAEL) 12.11 - 7. Elena Martín MADR (NERJ) 12.13 - 8. Celia Muñoz de Morales CREA (RIAF) 12.38

Sf.2 (+1,6): 1. Furundarena 11.63 - 2. Pérez 11.75 - 3. L. Gómez 11.85 - 4. R. Gómez 12.00 - 5. Bianca Acosta ARAG (SCOR) 12.18 - 6. Raquel Álvarez LEON (SPRL) 12.21 - 7. Alba Pastor RIOJ (CORV) 12.34 - 8. Mónica Mendoza VALL (CAUV) 12.52

Final (22) (+1,9)

1.	Cristina Lara	CATA	FCLB	11.40
2.	Alazne Furundarena	GUIP	ATSS	11.66
3.	María Isabel Pérez	CADI	VCLA	11.75
4.	Lara Gómez	CANT	PLCS	11.85
5.	Ane Petřirena	NAVA	PAMA	11.85
6.	Sheila Cubas	LPAL	TFCC	12.00
7.	Rocio Gómez	ALBA	SCOR	12.04
8.	Anna Obradors	CATA	AEHO	12.05

200m

Eliminatorias (22) - Clasifican las 3 primeras de cada serie y los 4 mejores tiempos

Elim.1 (+2,8): 1fc. Sánchez 23.66 - 2. Jacob 24.10 - 3. Molina-Prados 24.25 - 4. María Eugi GUIP (ATSS) 25.32 - 5. Natalia Eyi MADR (CJJA) 25.41 - 6. Anna Asensi CATA (IGUA) 25.43 - 7. Estefanía Parra VALE (JAEL) 25.57

Elim.2 (+3,8): 1. E. García 23.04 - 2fc. Landaruzi 23.82 - 3. Acosta 24.57 - 4. González 24.60 - 5. Zaragueta 25.05 - 6. Palacín 25.14 - Sheila Cubas LPAL (TFCC) desc. (162.7)

Elim.3 (+1,8): 1fc. Jiménez 23.65 - 2. Sevilla 23.83 - 3. Bokesa 24.56 - 4. Vega 25.26 - 5. Marina Tovar CATA (CORN) 25.46 - 6. Junkal Etxegaray GUIP (BIDA) 25.71

Elim.4 (+2,7): 1. Castellar 24.70 - 2. C. García 24.82 - 3. Iglesias 25.11 - 4. Araceli López CORD (NERJ) 25.39 - Carmen Sánchez MADR (ARRY) n. - fc. Nercely Desirée Soto (VEN) n.

Semifinales (23) - Clasifican las 3 primeras de cada serie y los 2 mejores tiempos

Sf.1 (+1,5): 1fc. Mariely Sánchez (DOM) 23.56 - 2fc. Isidora Andrea Jiménez (CHI) 23.63 - 3. Sevilla 23.97 - 4. Molina-Prados 24.43 - 5. Castellar 24.75 - 6. Bokesa 24.78 - 7. Begoña González BALE (DIAC) 25.12 - 8. María Vega VALL (CAUV) 25.33

Sf.2 (+1,0): 1. C. García 23.40 RC - 2fc. Narcisca Marisol Landaruzi (ECU) 23.86 - 3. Jacob 24.38 - 4. Acosta 24.74 - 5. E. García 24.88 - 6. Teresa Zaragueta GUIP (BIDA) 25.41 - 7. Paula Iglesias GALI (RIAZ) 25.57 - 8. Julia Palacín CATA (UATE) 25.84

Final (23) (-0,1)

1.	Estela García	CATA	VCLA	23.63
2.	Paula Sevilla	CREA	PLCS	23.95
3.	Naná Jacob	TENE	TFCC	24.12
4.	Sonia Molina-Prados	CREA	SCOR	24.58
5.	Bianca Acosta	ARAG	SCOR	24.87
6.	Aauri Lorena Bokesa	MADR	NIKE	24.96
7.	Cristina Castellar	VALE	VCLA	25.01
8.	Carolina García	SEGO	CAUV	25.20

400m

Eliminatorias (22) - Clasifican las 2 primeras de cada serie y los 2 mejores tiempos

Elim.1: 1. Bueno 54.63 - 2. Ussia 54.97 - 3. Camblor 55.09 - 4. Laura Bou CATA (CAMA) 56.08 - 5. Laura Fernández MADR (SCOR) 56.62 - 6. Paula Ferreiros GALI (SFLU) 56.70 - 7. María Vega VALL (CAUV) 57.18

Elim.2: 1. Moreno 54.79 - 2. Gómez 55.50 - 3. Díez 55.98 - 4. Begoña Garrido MADR (SCOR) 56.33 - 5. Laura Luengo SEGO (ASEG) 57.15 - 6. Celia Martínez CANT (PIEL) 57.18 - 7. Marta Olmedo VALE (PLCS) 57.50 - 8. Clara Lozano MADR (PAMA) 59.72

Elim.3: 1. Sánchez 54.86 - 2. Parra 55.98 - 3. Mercedes García BURG (FLDR) 56.83 - 4. Teresa Zaragueta GUIP (BIDA) 56.86 - 5. Paula Martínez CANT (PIEL) 57.20 - 6. Laura Alonso CATA (RIAF) 57.22 - 7. Sara Ortega SEVI (PAMA) 58.34 - 8. Paula Iglesias GALI (RIAZ) 59.62

Final (23)

1.	Laura Bueno	GRAN	VCLA	53.63
2.	Carmen Sánchez	CATA	FCLB	54.02
3.	Elena Moreno	MADR	VCLA	54.52
4.	Herminia Parra	CREA	PLCS	54.62



La catalana Cristina Lara ganando el título de 100m en casa.

5.	Bárbara Camblor	ASTU	PLCS	55.34
6.	Geraxane Ussia	ALAV	FCLB	55.65
7.	Sara Gómez	SEGO	PLCS	56.10
8.	Andrea Díez	CATA	AACA	54.64

800m

Eliminatorias (22) - Clasifican las 2 primeras de cada serie y los 2 mejores tiempos

Elim.1: 1. Dayane Huerta Venet (CUB) CATA (CAVA) 2:09.97 - 2. Guerrero 2.11.10 - 3. Masip 2:11.69 - 4. Ana Gayarre NAVA (BEIR) 2:12.44 - 5. Blanca González CATA (UGEB) 2:12.89 - 6. Carolina Pacheco MADR (ADMA) 2:13.99 - 7. Irene Bonafonte CATA (RIAF) 2:17.24

Tiempo intermedio: 400m: Huerta 1:04.39

Elim.2: 1. Romero 2:08.72 - 2. Bonilla 2:09.68 - 3. María del Mar Casillas SEVI (PLCS) 2:11.87 - 4. Sara Gómez CATA (PRAT) 2:13.28 - 5. Belén Asensio VALL (CAPI) 2:13.54 - 6. Elia Saura CATA (CANL) 2:13.60 - 7. Celia Peña MADR (ADMA) 2:17.05

Tiempo intermedio: 400m: Peña 1:04.24

Elim.3: 1. Naumov 2:10.10 - 2. Meaños 2:10.33 - 3. Ayala 2:10.78 - 4. Frechilla 2:10.80 - 5. María Andrés SORI (SCOR) 2:12.10 - 6. Idoia Picó GUIP (OVAT) 2:13.47 - 7. Judith Otazua VIZC (GALD) 2:16.27

Tiempo intermedio: 400m: Ayala 1:06.68

Final (23)

1.	Esther Guerrero	CATA	NWBT	2:03.58
2.	Natalia Romero	BALE	CJJA	2:05.39
3.	Zoya Naumov	CATA	AACA	2:06.75
4.	Carla Masip	CAST	CEVI	2:08.74
5.	Irene Bonilla	CATA	FCLB	2:09.29
6.	Raquel Meaños	GALI	MAZI	2:09.80
7.	Marta Frechilla	ASTU	PLCS	2:10.42



Una Ana Lozano en estado de gracia este año, vendiendo en 5.000m.

8. Lorea Ayala GUIP ATSS 2:14.07
 Tiempo intermedio: 400m: Guerrero 1:03.48

1.500m

Eliminatorias (22) - Clasifican las 3 primeras de cada serie y los 3 mejores tiempos

Elim.1: 1. L. Fernández 4:27.62 - 2. Pérez 4:27.66 - 3. Martínez 4:27.84 - 4. Marina Guerrero CATA (CAMA) 4:30.60 - 5. María del Mar Serrano MALA (NERJ) 4:31.35 - 6. Sara Reglero MADR (AAMS) 4:32.14 - 7. Laura Sola ALIC (JAEL) 4:33.69 - 8. Noelia Pacheco MADR (ADMA) 4:34.02 - 9. Paula Sanz RIOJ (CAYH) 4:37.82 - 10. María Ureña VALE (PLCS) 4:38.39 - 11. Erika Torner ARAG (SCOR) 4:40.29 - 12. Isabel Rodríguez MADR (CAPA) 4:42.45

Tiempos intermedios: 400m: Pacheco 1:13.77; 800m: Pacheco 2:29.33; 1.200m: Pérez 3:40.33

Elim.2: 1. B. Fernández 4:12.82 - 2. Campo 4:23.16 - 3. Méndez 4:23.71 - 4. Prieto 4:24.97 - 5. Espejo 4:27.47 - 6. Ingrid Pino CATA (FCLB) 4:29.42 - 7. Cristina Juan ALIC (PLCS) 4:32.51 - 8. Aratz Rodríguez GUIP (PAMA) 4:32.59 - 9. María Moreno MADR (ADMA) 4:35.61 - 10. Andrea de la Torre VIZC (SATX) 4:36.14 - 11. Sandra Mosquera GALI (ADOR) 4:44.60 - 12. María Ángeles Ruiz VALE (VCLA) 4:47.00

Tiempos intermedios: 400m: Fernández 1:04.19; 800m: Fernández 2:11.56; 1.200m: Fernández 3:20.71

Elim.3: 1. Pereira 4:25.33 - 2. Tárraga 4:25.84 - 3. Junquera 4:26.26 - 4. Costa 4:26.97 - 5. Miriam Costa MADR (PLCS) 4:26.97 - 6. Miren Martín GUIP (BIDA) 4:30.73 - 7. Jone Zabaleta GUIP (ATSS) 4:32.67 - 8. Susana Arrúa RIOJ (DRIO) 4:33.24 - 9. Ana Patricia Campos MADR (ADMA) 4:33.32 - 10. Alice Marie Geneviève Finot (FRA) GALI (CELV) 4:37.39 - 11. Alicia Carrera NAVA (PAMA) 4:42.88 - 12. María José Casinos VALE (VCLA) 4:43.04
 Tiempos intermedios: 400m: Campos 1:11.45; 800m: Campos 2:23.61
 1.200m: Campos 3:38.33

Final (23)

1. Solange Andreia Pereira GALI VCLA 4:40.55
2. Marta Pérez Miguel SORI VCLA 4:40.78
3. Blanca Fernández LEON FCLB 4:41.69
4. Lidia Campo BURG CAUV 4:42.75
5. Leticia Fernández GALI ADOR 4:43.20
6. Claudia Junquera ASTU UOEG 4:43.47
7. Miriam Costa MADR PLCS 4:43.52
8. María Isabel Martínez MADR ADMA 4:43.95
9. Rosalía Tárraga ALBA (JAEL) 4:45.17 - 10. Cristina Espejo ARAG (PLCS) 4:45.62 - 11. Ildaira Prieto SEGO (ASEG) 4:45.65 - 12. Laura Méndez VALE (PLCS) 4:45.68

5.000m (23)

1. Ana Lozano GUAD SEOP 16:02.77
2. Maitane Melero NAVA PAMA 16:07.73
3. Trihas Gebre GUIP SATX 16:30.20
4. Elena García MADR VCLA 16:39.50
5. Beatriz Álvarez ASTU UOEG 16:40.18
6. Esther Navarrete GALI ADOR 16:40.92
7. Elena Loyo ALAV ALIM 16:41.66
8. Marta Galimany CATA FCLB 16:41.76
9. Miriam Ortiz CATA (AACA) 16:58.07 - 10. Bárbara Ramón CATA (AACA) 16:58.07 - 11. Rebeca García GRAN (NERJ) 17:06.12 - 12. Jimena Martín BURG (SEOP) 17:27.33 - 13. Yésica Mas VALE (SAFG) 17:41.82

100m vallas

Eliminatorias (23) - Clasifican las 2 primeras de cada serie y los 4 mejores tiempos

Elim.1 (+1,0): 1. Sáinz 14.03 - 2. Valderrama 14.07 - 3. Alicia Merino GALI (SFLU) 14.28 - 4. Irene Ocete GRAN (RIAF) 14.48 - 5. Sheila Prados JAEN (CJJA) 14.59 - 6. Marta Vilches CATA (AEHO) 14.68 - 7. Emma Valencia GALI (CELV) 14.81 - 8. María Abadal CATA (IGUA) 14.98

Elim.2 (+0,6): 1. Errandonea 13.63 - 2. Manzano 14.11 - 3. Claudia Rojo GALI (VCLA) 14.30 - 4. Paula Raúl CATA (CAMA) 14.32 - 5. Alba Lobato SEVI (NERJ) 14.53 - 6. Roser Ríos CATA (RIAF) 14.68 - 7. Alejandra Mota MADR (ADMA) 15.43 - fc. Génesis Josianne Romero (VEN) n.

Elim.3 (+1,4): 1. Mújika 13.63 - 2. Alonso 14.09 - 3. Sánchez 14.25 - 4. Radsma 14.28 - 5. Mireia López CATA (CATR) 14.54 - 6. Antia Martínez GALI (RIAF) 14.90 - Marta Riera CATA (CAMA) desc. (168.7)

Final (23) (-0,4)

1. María Mújika GUIP ATSS 13.51
2. Teresa Errandonea GUIP BIDA 13.53
3. Alba Manzano CATA AACA 14.10
4. Desirée Valderrama MALA NERJ 14.14
5. Marta Sáinz MADR ADMA 14.18
6. Carmen Sánchez MADR ARRY 14.44
7. Susana Alonso MADR VCLA 14.48
8. África Radsma CATA CALE 14.56

400m vallas

Eliminatorias (22) - Clasifican las 2 primeras de cada serie y los 2 mejores tiempos

Elim.1: 1. Gallego 1:00.63 - 2. Bergara 1:01.23 - 3. Eliani Arletis Casi CUB) RIOJ (DRIO) 1:01.59 - 4. Alicia Leyva ARAG (PZOI) 1:01.82 - 5. Elisa Cortés ARAG (SCOR) 1:01.86 - 6. Sara Dorda CATA (AACA) 1:01.99 - 7. Patricia González ARAG (UTEB) 1:04.22 - 8. Irina Belmonte CATA (CALE) 1:04.67

Elim.2: 1. Fernández 59.72 - 2. Bermejo 1:01.06 - 3. El Jarraz 1:01.09 - 4. Paula Soria MADR (AARG) 1:02.09 - 5. Claudia Rojo GALI (VCLA) 1:02.15 - 6. Carolina García SEGO (CAUV) 1:02.51 - 7. Ángela López BALE (CAMA) 1:02.55 - 8. Claudia Illa CATA (ATPA) 1:02.77

Elim.3: 1fc. Aurélie Chaboudez (FRA) 58.31 - 2. Nasarre 1:01.14 - 3. De la Rúa 1:01.69 - 4. Nora Suárez ASTU (GJA) 1:02.23 - 5. Paula de Juan GUIP (TOLO) 1:02.93 - 6. Lidia Abad MADR (SPMD) 1:02.95 - 7. Laia González CATA (SCOR) 1:03.61 - 8. Anna Verdú VALE (VCLA) 1:05.07



La joven Sara Gallego (16 años) dio un mazazo en 400m vallas con mejor marca española sub18.

Final (23)

1.	Sara Gallego	CATA	AEHO	57.88
2.	Paulette Natacha Fernández	ASTU	RIAF	59.41
3.	Leyre de la Rúa	NAVA	PAMA	1:00.45
4.	Nerea Bermejo	NAVA	PAMA	1:01.44
5.	Alicia Leyva	ARAG	PZOI	1:01.65
6.	Larraitx Bergara	ALAV	PLCS	1:02.08
7.	Sonia Nasarre	CATA	AEHO	1:02.22
8.	Ghaita El Jarraz (MAR)	RIOJ	BIDZ	1:03.14

3.000m Obstáculos (22)

1.	Irene Sánchez-Escribano	TOLE	PLCS	9:48.45
2.	Carolina Robles	SEVI	VCLA	9:52.79
3fc.	Emma Oudiou (FRA)			9:56.99
4.	María Teresa Urbina	EXTR	FCLB	9:58.76
5.	Clara Viñaras	MADR	BIDA	10:18.23
6.	Clara Simal	MADR	ADMA	10.24.17
7.	Vanessa Pachá	NAVA	HIRH	10.27.87
8.	Penélope Raquel Baños	MURC	ATSS	10.28.98
9.	Victoria Salvadores LEON (SPRL)			10.29.35
10.	Marta Borrajo MADR (NERJ)			10.40.22
11.	Lorena Lorenzo MADR (SPMD)			10.44.80
12.	Marina Bagur BALE (FCLB)			10:59.89

Tiempos intermedios: 1.000m: Oudiou 3:14.72; 2.000m: Sánchez-Escribano 6:34.51

Altura (23)

1.	Ruth Beitia	CANT	TORT	1.86	(1.76-1 / 1.80-1 / 1.83-2 / 1.86-1 / 1.90-xxx)
2.	Saleta Fernández	GALI	VCLA	1.83	(1.66-1 / 1.71-1 / 1.76-1 / 1.80-2 / 1.83-1 / 1.86-xxx)
3.	Cristina Ferrando	CAST	PLCS	1.80	(1.66-1 / 1.71-1 / 1.80-3 / 1.83-xxx)
4=.	Valvanuz Cañizo	CANT	SPRL	1.76	(1.66-1 / 1.76-2 / 1.80-xxx)
4=.	Izakun Turrillas	NAVA	PAMA	1.76	(1.66-1 / 1.71-x / 1.76-2 / 1.80-xxx)
6.	Beatriz González	MADR	ADMA	1.71	(1.66-1 / 1.71-x / 1.76-xxx)
7.	Garazi Larrakoetxea	ALAV	SCOR	1.66	

(1.66-3 / 1.71-xxx)

Uxue Erice NAVA (PAMA) sm (1.66-xxx) - Noelia Ruiz CANT (FCLB) sm (1.66-xxx) - Claudia Guri (AND) CATA (STJU) n.

Pértiga (23)

1.	Carla Franch	SORI	FCLB	4.21	(4.11-xx / 4.21-1 / 4.31-xxx)
2.	Maialen Axpe	GUIP	ATSS	4.11	(3.76-1 / 4.01-1 / 4.11-1 / 4.21-xxx)
3.	Malén Ruiz de Azúa	GUIP	BIDA	4.11	(4.01-3 / 4.11-1 / 4.21-xxx)
4.	Mónica Clemente	CATA	CAMA	3.91	(3.91-1 / 4.01-xxx)
5.	Laura Clemente	CATA	CAMA	3.91	(3.76-1 / 3.91-3 / 4.01-xxx)
6=.	Marta Cot	CATA	JAEL	3.76	(3.56-1 / 3.76-1 / 3.91-xxx)
6=.	Miren de Regil	VIZC	GALD	3.76	(3.56-1 / 3.76-1 / 3.91-xxx)
8.	Marina Ribas	CATA	AACA	3.56	(3.56-1 / 3.76-xxx)
9.	Alicia Jaut CAST (PLCS)			3.56	(3.56-2 / 3.76-xxx)

Longitud (22)

1.	Olaz Arrieta	GUIP	FCLB	6.43/+2,1	(6.18/+1,9 - 6.28/+3,0 - x - x - 5.89/-0,2 - 6.43/+2,1)
2.	Fátima Diame	VALE	VCLA	6.34/+2,1	(x - 6.34/+2,1 - 5.98/+2,4 - x - x - x)
3.	María del Mar Jover	ALIC	VCLA	6.15/+1,8	(x - 6.15/+1,8 - x - x - 5.90/+2,0 - x)
4.	María de los Ángeles Arroyo	CREA	ADMA	6.14/+0,9	(5.69/+0,1 - x - 5.80/0,0 - 5.82/+0,8 - 5.85/+1,0 - 6.14/+0,9)
5.	Juliet Itoya	MADR	ADMA	6.13/+1,5	(5.63/+3,0 - 6.08/+1,8 - x - 6.13/+1,5 - 5.68/-0,4 - 5.79/-0,1)
6fc.	Rougil Sow (FRA)			6.07/+0,6	(x - 6.06/+1,4 - 6.07/+0,6)
7.	Cora Salas	CATA	IGUA	6.00/+2,3	(5.77/+1,0 - 6.00/+2,3 - x - 5.65/+1,8 - x - 5.99/+1,4)
8.	Andrea Salvador	VALE	VCLA	5.92/+1,7	(5.70/+0,4 - 5.92/+1,7 - 5.61/+0,5 - 5.77/-0,2 - x - x)
9.	Dolores Morillas Cruz	JAEN (CJJA)		5.50/+2,4	(5.50/+2,4 - x - 5.41/+1,6 - 5.36/+0,6 - 4.21/+2,1 - ab.)
10.	Laila Lacuey	NAVA (PAMA)		5.44/+0,5	(5.09/+2,4 - 5.02/+0,9 - 5.44/+0,5) - Concepción Montaner VALE (PLCS) sm (x - x - x) - fc. Eloyse Lesueur (FRA) n.

Triple (23)

1.	Ana Peleteiro	GALI	ADRT	13.67/+0,9	(13.67/+0,9 - p - x - x - p - p)
2.	Fátima Diame	VALE	VCLA	13.36/0,0	(12.59/-0,7 - 13.23/0,0 - 12.88/0,0 - 12.90/0,0 - 13.36/0,0 - 13.34/0,0)
3.	Patricia Sarrapio	MADR	PLCS	13.23/0,0	(x - 12.91/0,0 - x - 13.00/0,0 - 13.07/0,0 - 13.23/0,0)
4fc.	Ana Lucía José (DOM)			13.01/0,0	(12.88/+0,9 - 13.01/0,0 - x)
5.	Olaz Arrieta	GUIP	FCLB	12.59/-0,2	(12.59/-0,2 - x - ab.)
6.	Nora Taher	CATA	FCLB	12.43/+0,9	(12.43/+0,9 - 12.01/0,0 - 12.22/0,0 - 12.04/0,0 - x - 12.42/0,0)
7.	Amanda Rodríguez	TENE	TFCC	12.27/0,0	(12.26/+1,2 - 12.09/0,0 - 12.01/0,0 - 11.79/0,0 - 11.99/0,0 - 12.27/0,0)
8.	Jessica Witzel (GER)	MADR	AAMO	11.99/+0,4	(11.99/+0,4 - x - x)
9.	María Méndez CAST (PLCS)			11.94/+0,9	(11.94/+0,9 - x - 11.69/0,0 - x - x - 11.76/0,0) - 10. Jéniffer Torres PALE (FLDR) 11.65/0,0 (x - 11.65/0,0 - x - x - 11.65/0,0 - 11.60/0,0) - Felicidad Castellet CAST (PLCS) sm (x - x - x) - Luz Prieto ZAMO (SCOR) sm (x - x - x) - fc. Rouguy Diallo (FRA) n.

Peso (22)

1.	Ursula Ruiz	MURC	VCLA	18.28 RE
	(18.28 - 16.89 - x - 17.84 - x - 17.74)			
2.	María Belén Toimil	GALI	PLCS	17.19
	(17.19 - 16.34 - 16.98 - x - x - 16.02)			
3.	Elena Gutiérrez	CANT	FCLB	14.74
	(14.41 - 13.70 - 13.92 - 14.33 - 14.43 - 14.74)			
4.	Paula Ferrándiz	ALIC	PLCS	14.09
	(14.09 - 13.53 - 13.62 - 12.89- x - 13.41)			
5.	Valentina Marzari	TENE	TFCC	14.08
	(13.90 - 13.63 - 13.84 - 13.45 - 14.08 - 13.58)			
6.	Ainhoa Martínez	VALE	CAMA	13.86
	(11.03 - 13.23 - x - 13.86 - 13.47 - x)			
7.	Nuria Setién	CANT	PIEL	13.51
	(11.34 - 13.51 - 12.53 - 12.45 - 12.53 - 12.85)			
8.	Irache Quintanal	CATA	VCLA	13.43
	(13.07 - x - 13.43 - x - x - x)			
9.	Gloria García ASTU (RIAF) 12.31 (12.78 - 12.68 - 13.21) - 10. Inés Álvarez ASTU (OVAT) 13.18 (13.18 - 13.13 - x) - 11. Judit Prats VALE (GARB) 13.08 (13.08 - 12.98 - 13.01) - 12. Mariam Sargsyan (ARM) VALE (VCLA) 12.84 (12.66 - 12.84 - 12.07) - 13. Ane Torres GUIP (TXIN) 10.77 (x - 10.77 - x)			

Disco (23)

1.	Sabina Asenjo	LEON	FCLB	57.97
	(56.09 - x - 57.82 - 57.46 - x - 57.97)			
2fc.	Karen Pamela Gallardo (CHI)			54.84
	(54.84 - 53.87 - x)			
3.	Andrea Alarcón	CATA	AACA	54.41
	(54.41 - 49.73 - x - 49.46 - 49.00 - 50.92)			
4.	June Kintana	NAVA	PAMA	54.32
	(52.30 - 51.50 - x - 50.56 - 53.03 - 54.32)			
5.	Inés Venero	LEON	SCOR	50.10
	(49.40 - 50.10 - 46.64 - 48.51 - 49.10 - 47.71)			
6.	Aldara Álvarez	ASTU	RIAF	45.09
	(43.77 - x - 43.26 - 42.70 - 45.09 - 43.36)			
7.	Irache Quintanal	CATA	VCLA	44.78
	(43.50 - 42.90 - 44.77 - 41.85 - 44.78 - x)			
8.	Roxana Martínez	ARAG	JAEL	43.15
	(40.75 - 43.15 - 40.45 - 37.99 - 39.34 - 39.05)			
9.	Laura Blázquez MADR (ADMA) 41.73 (41.73 - 39.31 - 40.07 - 41.29 - 40.40) - 10. Elena Ruiz MURC (FCLB) 40.30 (x - 40.30 - 38.66) - 11. Ainhoa Martínez VALE (CAMA) 40.10 (38.85 - x - 40.10) - 12. Carmen María Méndez MURC (CJJA) 39.94 (x - 3.94 - 39.69) - 13. Paula Ferrándiz ALIC (PLCS) 39.07 (39.07 - x - x)			

Martillo (23)

1.	Berta Castells	CATA	VCLA	67.53
	(x - 67.53 - x - x - x - 22.49)			
2.	Laura Redondo	CATA	FCLB	67.43
	(63.95 - 67.43 - 66.19 - x - x - x)			
3.	Osarumen Odeh	CAST	PLCS	61.49
	(61.33 - x - 61.49 - x - x - x)			
4.	Jénifer Nevado	CATA	ATSS	60.16
	(x - 57.34 - 56.60 - 57.48 - 60.16 - x)			
5.	María Barbaño Acevedo	EXTR	VCLA	57.60
	(55.59 - x - x - x - 57.60 - 57.50)			
6.	Gema Martí	VALE	GARB	53.67
	(52.23 - 53.47 - 51.46 - x - x - 53.67)			
7.	Natalia Redondo	ASTU	BIDZ	53.43
	(53.43 - 52.24 - x - x - 50.39 - 51.76)			
8.	Blanca López	MALA	NERJ	52.53
	(x - 52.53 - x - 49.85 - x - 49.58)			
9.	Gemma Fiblá CATA (FCLB) 52.16 (x - 50.28 - 52.16) - 10. María Oliva Amores ASTU (RIAF) 52.02 (51.14 - 50.48 - 52.02) - 11. Natalia Sánchez MADR (SCOR) 50.85 (47.72 - x - 50.85) - 12. María del Rosario Torres CORD (CAMA) 49.27 (46.04 - 49.27 - 47.80)			



Julia Takacs dominó los 10.000m marcha

Jabalina (22)

1.	Lidia Parada	GALI	BRBZ	57.97
	(52.62 - x - 54.42 - 56.51 - x - 57.97)			
2.	Arantza Moreno	VIZC	FCLB	55.74
	(55.74 - 55.00 - 54.70 - 55.48 - x - 54.60)			
3.	Nora Aida Bicet	VIZC	VCLA	52.91
	(52.91 - 52.60 - x - 50.19 - 52.01 - x)			
4.	Mercedes Chilla	CADI	VCLA	50.72
	(x - 50.47 - 50.05 - 48.69 - 50.72 - x)			
5.	Niria Pascual	CATA	FCLB	48.13
	(48.13 - 47.95 - 46.99 - x - 47.88 - 47.67)			
6.	Katia Coquis	CATA	AACA	45.53
	(34.98 - 43.75 - 42.91 - 43.74 - 45.53 - 42.22)			
7.	Elia Pascual	CATA	PLCS	45.25
	(44.55 - x - 45.25 - x - 43.74 - p)			
8.	Felicia Tilea	GALI	SCOR	44.30
	(39.67 - 44.30 - x - 41.81 - 43.54 - 43.32)			
9.	Blanca García MADR (CAMA) 40.28 (40.28 - 37.40 - x)			

10.000m marcha (22)

1.	Julia Takacs	MADR	PLCS	44:36.63
2.	Lidia Sánchez-Puebla	MADR	PLCS	46:13.79
3.	Amanda Cano	MURC	ATHL	46:26.21
4.	María Larios	ALBA	ADMA	46:57.72
5.	Mar Juárez	CATA	CAMA	47:16.71
6.	Andrea Cabré	CAST	PLCS	50:23.76
7.	Marina Sillero	SALA	IANU	52:28.00
8.	Melisa Sánchez	MURC	ATHL	52:36.46
9.	Mar Chillón GALI (VCLA) 52:43.39 - 10. Ángela Carrión MURC (JUMI) 54:17.25 - María Dolores Marcos ALIC (MILL) desc. (230.7a) - María Pérez GRAN (VCLA) desc. (230.7a) - María del Pinar Polo SEGO (BIDA) desc. (230.7a)			

Tiempos intermedios (todos de González menos el 1.000m): 1.000m: Sánchez-Puebla 4:24.69; 2.000m: 8:46.41; 3.000m: 13:07.03; 4.000m: 17:30.49; 5.000m: 21:58.20; 6.000m: 26:27.97; 7.000m: 30:57.11 8.000m: 35:29.08; 9.000m: 40:03.75

4x100m (23)

1.	Valencia Esports (Fátima Diame, Estela García, Cristina Castellar, María Isabel Pérez)	VALE	VCLA	45.62
2.	Grupoempleo Pamplona (Yaiza Sanz, Ane Petrirena, Nerea Bermejo, Laila Lacuey)	NAVA	PAMA	46.44
3.	Playas de Castellón (Isabel Shili Grau, Esther Murcia)	CAST	PLCS	46.47

MEDALLERO DE CLUBES

	O	P	B	TT
1 FCB - FC Barcelona	9	8	6	23
2 CAS - Playas de Castellon	7	9	7	23
3 VTM - Valencia Esports	7	5	4	16
4 NBT - New Balance Team	5			5
5 INE - Independiente	2	1		3
6 PAM - Grupompleo Pamplona	1	5	3	9
7 ASS - At. San Sebastian	1	2		3
8 JAE - Unicaja Atletismo	1	1	1	3
9 TEI - TenerifeCajaCanarias	1		3	4
10 NIK - CD Nike Running	1		1	2
10 SCP - Simply-Scorpio 71	1		1	2
12 ADI - C.A. Adidas	1			1
12 BRB - Atletica Barbanza	1			1
12 EIB - Deportivo Eibar	1			1
12 ISS - ISS - L'Hospitalet	1			1
12 MAL - At. Malaga	1			1
12 SEO - Dental Seoane Pampin	1			1
12 TBT - Torralbo's Team	1			1
12 UCG - UCAM-Cartagena	1			1
20 AAC - AA Catalunya		3	2	5
21 RSO - Real Sociedad		1	3	4
22 BIA - Super Amara BAT		1	1	2
23 JUV - Juventud Guadix		1		1
23 NUM - Atletismo Numantino		1		1
23 RFC - Ria Ferrol-C. Arenal		1		1
23 SUA - Suanzes San Blas		1		1
23 TRT - C.A. Torrent		1		1
28 ADM - A.D. Marathon			3	3
29 ATH - UCAM-Athleo Cieza			1	1
29 BKT - Atletismo Bikila			1	1
29 FEC - CA Fent Cami Mislata			1	1
29 LLO - CA Lloret-La Selva			1	1
29 STX - Bilbao Atletismo			1	1
29 UCM - UCAM Murcia			1	1

34 clubes

Clasificación por finalistas - Federaciones Autonómicas

1. CATALUÑA	213,5
2. COM. VALENCIANA	155
3. MADRID	147
4. CASTILLA Y LEÓN	137
5. PAÍS VASCO	120,5
6. ANDALUCÍA	103
7. NAVARRA	78
8. GALICIA	74
9. CASTILLA-LA MANCHA	74
10. CANARIAS	52
11. MURCIA	38
12. CANTABRIA	30
13. ASTURIAS	30
14. ARAGÓN	27
15. EXTREMADURA	25
16. ISLAS BALEARES	17
17. LA RIOJA	8



Despedida y último título de Ruth Beitia en un Campeonato de España, que se va con 13 títulos al aire libre.



25º Aniversario de Barcelona 92: en el podio tres de los cuatro medallistas: Antonio Peñalver, Fermín Cacho y Javier García Chico (no pudo estar presente Daniel Plaza).

EL GRAN LANZAMIENTO DE ÚRSULA RUIZ

El Estadio Joan Serrahima de Barcelona reverdecía viejos laureles y volvía a acoger una cita nacional que resultaría decisiva para confeccionar el equipo español que competiría dos semanas después en el Campeonato del Mundo de Londres y en el que el gran protagonismo desde el punto de vista de los registros se lo llevaría una mujer ya con una larga experiencia en los Campeonatos de España pero que iba a dar lo mejor de sí misma para lograr un nuevo récord de España de peso con 18,28 metros. Nos referimos a Úrsula Ruiz, que firmaba la única plusmarca absoluta de la competición, en la que además se lograban otros tres nuevos récords de los Campeonatos.

La competición se disputó con intenso calor durante la jornada del sábado que tornó el domingo por la tarde en una espectacular tormenta eléctrica que cayó sobre la Ciudad Condal y que obligó a interrumpir las pruebas por espacio de casi una hora con uno de los rayos incluso impactando sobre una de las torres de iluminación de la instalación barcelonesa.

Como decíamos en nuestra introducción la gran protagonista de esta edición, desde el punto de vista de las marcas, sería la murciana Úrsula Ruiz, que abría el concurso con unos espectaculares 18,28 metros, superando la anterior plusmarca de peso de Irache Quintanal (18,20), que precisamente en esta competición ponía fin a su trayectoria deportiva.

Si Úrsula era la protagonista femenina de la edición disputada en Barcelona en la masculina este honor le correspondía a Adel Mechaal, que firmaba un espectacular doblete en 1.500 y 5.000 metros, reeditando la gesta que ya lograra en 2015 en Castellón. El discípulo de Antonio Serrano se mostró muy superior a sus rivales en ambas pruebas anticipando la gran actuación que tendría posteriormente en Londres, donde se quedaba a las puertas de las medallas en la primera distancia.

La competición sirvió también para mostrar los progresos que se estaban realizando en la velocidad femenina,



Úrsula Ruiz realizó el lanzamiento de su vida batiendo el récord de España.

en las que brillaron dos estrellas locales. Por un lado, Cristina Lara se imponía en los 100 metros con 11.40 (+1,9), nuevo récord del Campeonato, mientras que su compañera de entrenamientos Estela García dominaba los 200 metros con 23.63 (-0,1), siendo una de las pruebas más afectadas después de la tormenta del domingo y tras haber marcado un nuevo registro de los Campeonatos en semifinales con 23.40. Por su parte, en los 400 metros femeninos la granadina Laura Bueno se imponía con un buen registro de 53.63. Otras marcas interesantes en pruebas de velocidad fueron los 45.42 que registraba Óscar Husillos para hacerse con el título nacional de los 400 metros, mientras que Samuel García se bajaba a los 200 metros, prueba en la que se imponía con un buen registro de 20.59 (+0,6), a una sola centésima de la mejor marca de los Campeonatos, establecida por el ausente en esta edición Bruno Hortelano en Alcobendas 2013, a la vez que Ángel David Rodríguez volvía a ser el más rápido en los 100 metros con 10.24 (+0,7).

Durante los dos días de competición también se vivieron interesantes concursos y lograba su último título nacional la mejor atleta española de todos los tiempos, la campeona olímpica de salto de altura Ruth Beitia, que se imponía con 1,86 metros para lograr su 13º título nacional. Uno más sumaría Berta Castells en martillo, en esta ocasión con un registro de 67,53, mientras que en los concursos masculinos lo más destacado estuvo en el triple, prueba en la que Pablo Torrijos se iba hasta 16,88 metros, nuevo récord de los Campeonatos, con Vicente Docavo secundándole con un buen registro de 16,54 metros. Mientras, en el salto de altura masculino se producía un curioso desenlace con tres hombres compartiendo la medalla de oro tras un interminable desempate. Se trata de Simón Siverio, Miguel Ángel Sancho y Carlos Rojas, los tres con 2,17 metros.

En Serrahima vimos otras pruebas más que interesantes como por ejemplo los 800 metros donde Saúl Ordóñez sorprendía a todos los favoritos con una espectacular carrera que le daba su primer título nacional, a la vez que en la prueba femenina la siempre combativa Esther Guerrero marcaba el ritmo prácticamente desde el disparo de salida para imponerse con un crono de 2:03.58. Por su parte, en los 400 metros vallas la prometedora atleta Sub18 Sara Gallego causaba sensación imponiéndose con una mejor marca personal de 57.88, mientras que en los 5.000 metros femeninos una de las grandes sensaciones de la temporada, la alcarreña Ana Lozano se imponía con claridad. Otra de las grandes estrellas del atletismo español presentes en Barcelona fue el subcampeón olímpico Orlando Ortega, que se imponía en los 110 metros vallas con 13.52 (-0,2).



Adel Mechaal, protagonista con su doblete en 1.500m y 5.000m

Interesantes volvieron a ser también las pruebas de marcha. En la masculina Álvaro Martín puso la directa y se impuso tras un magnífico duelo con Alberto Amezcua con un registro de 39:47.17, mientras que Julia Takacs vencía en la femenina con 44:36.63.

También esta edición de la competición sirvió para recordar los inolvidables Juegos Olímpicos de Barcelona en el 25 aniversario de su celebración. El sábado por la tarde se realizó un homenaje a los medallistas de atletismo de aquella cita, con presencia de tres de ellos: Fermín Cacho, Antonio Peñalver y Javier García-Chico.

En definitiva, una interesante edición del Campeonato en uno de sus escenarios más clásicos y que sirvió para constatar los progresos que el atletismo español estaba realizando en vísperas de la gran cita anual de nuestro deporte, el Campeonato del Mundo de Londres.

2018

98º Campeonato de España Absoluto

Getafe (21/22.7)

Polideportivo Juan de la Cierva



HOMBRES

100m

Eliminatorias (21) - Clasifican los 3 primeros de cada serie y los 6 mejores tiempos

Elim.1 (-1,0): 1. Nmaju 10.63 - 2. Téllez 10.68 - 3. Cancela 10.73 - 4. Sergio San José VALL (CASC) 10.82 - 5. Carlos Luis García SEVI (PZOI) 10.82 - 6. Alagie Sonko (GAM) MADR (PERC) 10.85 - 7. Borja del Castillo MADR (CJJA) 10.99

Elim.2 (+0,9): 1. Martín 10.53 - 2. Monné 10.61 - 3. Camino 10.62 - 4. Alejandro 10.68 - 5. Ibai Fernández GUIP (ATSS) 10.85 - 6. Ricardo Sánchez MADR (EAMA) 10.87 - 7. Gonzalo Tejero MADR (ALCR) 10.91 - 8. Daniel Ambrós ARAG (PLCS) 10.95

Elim.3 (-0,4): 1. Ekobo 10.64 - 2. Mirete 10.70 - 3. Lozano 10.75 - 4. González 10.76 - 5. Lucanus Robinson (CAN) 10.84 - 6. Iván Vázquez EXTR (ATBD) 10.89 - 7. Iñaki Cañal ASTU (CAGI) 11.29

Elim.4 (-0,1): 1. Ike 10.51 - 2. Pérez 10.67 - 3. Mpeso 10.70 - 4. Bailón 10.70 - 5. Illarramendi 10.76 - 6. Vegas 10.76 - 7. Manuel Ramírez BALE (DCEL) - 8. Manuel Palanco ASTU (CAGI) 10.92

Elim.5 (+0,1): 1. Jatta 10.61 - 2. De la Puente 10.67 - 3. Romanescu 10.67 - 4. Sanz 10.76 - 5. Joan Fuentes CATA (UATE) 10.83 - 6. Ramón García CATA (UALL) 10.87 - 7. Marcos Díaz TENE (TFCC) 10.94

Elim.6 (-1,1): 1. Rodríguez 10.53 - 2. López Barranco 10.54 - 3. López Moure 10.55 - 4. Sergi Tomás CATA (AACA) 10.79 - 5. Daniel Mazón ALIC (SCOR) 10.85 - 6. Aitor de la Torre GUAD (UAGD) 11.02 - Tijan Keita (GAM) MADR (PERC) np

Semifinales (21) - Clasifican los 2 primeros de cada serie y los 2 mejores tiempos

Sf.1 (+1,8): 1. Rodríguez 10.23 - 2. S. López 10.36 - 3. M. López 10.46 - 4. Javier Cancela GALI (CASC) 10.48 - 5f. Muhammed Dodou Jatta (NOR) 10.48 - 6. David Sanz VALL (CAUV) 10.55 - 7. Carlos Bailón GRAN (CJJA) 10.55 - 8. Nelson de la Puente CATA (AEHO) 10.59

Sf.2 (+2,2): 1. Ekobo 10.21 - 2. Jonathan Okeudo (NGR) ARAG (SCOR) 10.26 - 3. Martín 10.39 - 4. Adrián Pérez TENE (TFCC) 10.48 - 5. Pablo Mirete SORI (FENC) 10.52 - 6. David Alejandro SALA (FENC) 10.53 - 7. Miguel Ángel Lozano ALIC (DCEL) 10.62 - 8. Santiago Vegas MADR (PERC) 10.72

Sf.3 (+2,0): 1. Ike 10.20 - 2. Téllez 10.40 - 3. Monne 10.47 - 4. Octavian Mihail Romanescu (ROU) GUIP (RSOC) 10.50 - 5. Jorge Illarramendi NAVA (PAMA) 10.56 - 6. Ignacio Camino LOGR (PAMA) 10.58 - 7. Alfredo Mpeso MADR (ADMA) 10.59 - José González CREA (PACR) desc.

Final (21) (+1,9)

1.	Aitor Same Ekobo	MADR	FUEN	10.16
2.	Patrick Chinedu Ike	CATA	PLCS	10.16
3.	Ángel David Rodríguez	MADR	FCLB	10.17
4.	Arián Olmos Téllez	GRAN	PLCS	10.31
5.	Javier Martín	GRAN	SURC	10.32
6.	Sergio López	MURC	AAAL	10.39.
7.	Mario López	SORI	NUMA	10.46
8.	Arnau Monné	CATA	XAFA	10.54

200m

Eliminatorias (21) - Clasifican los 4 primeros de cada serie y los 4 mejores tiempos

Elim.1 (+1,3): 1. Rodríguez 21.14 - 2. Plaza 21.31 - 3. Jones 21.45 - 4. Vallejo 21.55 - 5. Quero 21.56 - 6. Ugaitz Pérez VIZC (FCLB) 21.87 - Nelson de la Puente CATA (AEHO) np.

Elim.2 (+0,5): 1. Retamal 21.38 - 2. Illarramendi 21.47 - 3. Calero 21.57 - 4. Kingue 21.75 - 5. Jesús Serrano MADR (GSDI) 21.79 - 6. José María Marvizón SEVI (NERJ) 21.93 - Javier Troyano MADR (ATMG) np.

Elim.3 (+0,5): 1. Urbino 21.17 - 2. Ferrando 21.28 - 3. Lozano 21.47 - 4. Vargas 21.74 - 5. Joan Fuentes CATA (UATE) 21.76 - 6. José González CREA (PACR) 21.87 - 7. Iván Vázquez EXTR (ATBD) 21.87

Elim.4 (-0,2): 1. Hortelano 20.59 - 2. Palella 21.31 - 3. Triana 21.47 - 4. Robinson 21.71 - 5. Husillos 21.72 - 6. Sergio Rodríguez GALI (CICO) 21.92 - 7. Jerai Torres (GIB) CATA (AEHO) 22.50

Elim.5 (+2,8): 1. Jatta 21.01 - 2. Juárez 21.03 - 3. Cerdán 21.05 - 4. López 21.21 - 5. Salinas 21.47 - 6. Martín 21.71

Semifinales (22) - Clasifican los 2 primeros de cada serie y los 2 mejores tiempos

Sf.1 (+2,1): 1. Retamal 20.81 - 2. Juárez 20.91 - 3. Cerdán 20.98 - 4. Vallejo 20.99 - 5. Jacob Jones MADR (NERJ) 21.38 - 6. Sergio Husillos PALE



Espectacular la velocidad española en el tartán getafense. En la imagen, la mejor final de 100m de la historia.

(PUEN) 21.77 - 7. Samuel Júnior Vargas BURG (NUMA) 21.98 - Muhammed Dodou Jatta (NOR) ab.

Sf.2 (+0,8): 1. Hortelano 20.04 RE - 2. Lozano 21.03 - 3. Marco Antonio Paliella MADR (ADMA) 21.07 - 4. Álvaro Plaza MADR (PLCS) 21.20 - 5. Alberto Calero CUEN (PLCS) 21.27 - 6fc. Lucanus Robinson (CAN) 21.42 - 7. Rubén Salinas MADR (UCAC) 21.67 - 8. Daniel Quero VALL (ADMA) 22.10

Sf.3 (+1,2): 1. Rodríguez 20.76 - 2. Triana 20.93 - 3. Raymond Moisés Urbino (DOM) 20.94 - 4. Álvaro López MADR (FENC) 21.16 - 5. Joel Ferrando CATA (FCLB) 21.23 - 6. Jorge Ilarramendi NAVA (PAMA) 21.28 - 7. Gaizka Martín BURG (FLDR) 21.57 - 8. Alex Kingue CATA (AACA) 22.37

Final (22) (+0,5)

1. Bruno Hortelano	MADR	NIRU	20.15
2. Pol Retamal	CATA	FCLB	20.83
3. Daniel Rodríguez	GRAN	PLCS	20.85
4. Mauro Triana	GALI	PLCS	20.93
5. Sergio Juárez	VALL	CAUV	21.07
6. Lluís Vallejo	CATA	PLCS	21.31
7. Alejandro Lozano	LEON	ADMA	21.33
8. Daniel Cerdán	VALE	TRRT	21.36

400m

Eliminatorias (21) - Clasifican los 2 primeros de cada serie y los 2 mejores tiempos

Elim.1: 1. Búa 46.10 - 2. Guijarro 46.51 - 3. Rojo 47.18 - 4. Jiménez 47.47 - 5. Ramón Martínez VALE (DCEL) 48.10 - 6. Daniel Ponce CATA (JATS) 48.45 - 7. Adrián Parra MADR (EAMA) 48.95 - 8. Vladyslav Ivaschenko CATA (UATE) 50.47

Elim.2: 1. Husillos 46.34 - 2. San Millán 46.76 - 3. Javier Muñoz ASTU (CAUO) 47.78 - 4. Alberto Gavaldá MADR (PLCS) 48.28 - 5. Gonzalo Alba MADR (PERC) 48.39 - Iván Alba MADR (AJAM) ab. - Alfredo Jiménez MADR (ADMA) np.

Elim.3: 1. García 46.56 - 2. Echeverry 47.31 - 3. Julio Arenas MADR (FENC) 47.65 - 4. Adrián Rocandio GUIP (RSOC) 47.75 - 5. Pau Fradera CATA (FCLB) 48.30 - 6. Vicente Antúnez EXTR (ATBD) 48.52 - 7. Pedro Juncal GALI (CELV) 48.74 - 8. Ignacio Laguna MADR (ADMA) 48.79

Final (22)

1. Óscar Husillos	PALE	FCLB	45.22
-------------------	------	------	-------

2. Lucas Búa	TOLE	FCLB	45.45
3. Samuel García	LPAL	PLCS	45.48
4. Darwin Andrés Echeverry	FUER	TFCC	46.23
5. Manuel Guijarro	ALBA	FENC	46.54
6. Gen Esteban San Millán	GUIP	RSOC	46.83
7. Guillermo Rojo	MADR	FCLB	47.33
8. David Jiménez	GRAN	PLCS	47.34

800m

Eliminatorias (21) - Clasifican los 2 primeros de cada serie y los 2 mejores tiempos

Elim.1: 1. Andújar 1:50.13 - 2. Martínez 1:50.21 - 3. Alberto Guerrero SEVI (SGIP) 1:50.52 - 4. Eric Nzikwinkunda (BDI) ALIC (PLCS) 1:50.81 - 5. Diego Escudero ASTU (CAUO) 1:50.98 - 6. Ben Amar Djellal GRAN (CMOT) 1:51.54 - 7. David de Blas MADR (RSOC) 1:53.34

Tiempo intermedio: 400m: Guerrero 56.12

Elim.2: 1. Ordóñez 1:50.12 - 2. Sanchez-Valladares 1:50.16 - 3. Estévez 1:50.45 - 4. Khalid Oughzif (MAR) CATA (PLCS) 1:51.42 - 5. Fernando Vales GALI (CASC) 1:51.75 - 6. Mohamed Chikhaoui (MAR) EXTR (ARFI) 1:54.16 - 7. Manuel Búa SORI (ATOR) 1:55.29 - 8. Pablo Fernández BURG (NARO) 1:55.70

Tiempo intermedio: 400m: Estévez 53.07

Elim.3: 1. De Arriba 1:49.91 - 2. Larrosa 1:50.08 - 3. Díaz-Cano 1:50.31 - 4. Elian Numa López GALI (CICO) 1:51.05 - 5. Brahim Fateh (MAR) CATA (AEHO) 1:51.11 - 6. Juan de la Cruz de la Blanca JAEN (PAMA) 1:52.25 - 7. Hugo García ASTU (CAUO) 1:52.53 - 8. Axel Vives CAST (PLCS) 1:53.78

Tiempo intermedio: 400m: Fateh 54.49

Final (22)

1. Álvaro de Arriba	SALA	FCLB	1:48.83
2. Saül Ordóñez	LEON	NWBT	1:49.19
3. Daniel Andújar	ALIC	PLCS	1:49.30
4. César Larrosa	ARAG	SCOR	1:50.11
5. Saül Martínez	SORI	NUMA	1:50.25
6. Pablo Sánchez-Valladares	MADR	FCLB	1:50.28
7. Alejandro Estévez	GRAN	FENC	1:50.34
8. Ignacio Díaz-Cano	CREA	FENC	1:51.77

Tiempo intermedio: 400m: Díaz-Cano 55.37

1.500m

Eliminatorias (21) - Clasifican los 3 primeros de cada serie y los 3 mejores tiempos

Elim.1: 1. Gómez 3:49.15 - 2. Palacio 3:49.21 - 3. García 3:49.24 - 4. Imedio 3:49.28 - 5. Lorenzo 3:49.79 - 6. Sáinz 3:50.43 - 7. Pablo Sánchez GRAN (CJJA) 3:53.16 - 8. David Jiménez MADR (INTM) 3:54.69 - 9. Mourad Mounim CATA (AEHO) 3:55.20 - 10. Eric Nzikwinkunda (BDI) ALIC (PLCS) 3:55.70 - 11. Josu Erkizia GUIP (ATSS) 3:56.63 - 12. Pablo Romero NAVA (ARDO) 3:59.98 - 13. Ramón Linares CATA (GRAN) 4:01.13

Elim.2: 1. Ben 3:53.34 - 2. Mechaal 3:54.40 - 3. Taoussi 3:54.92 - 4. Annasse Mahboub CATA (ATPA) 3:55.63 - 5. Miquel Doménech CATA (GAVA) 3:55.98 - 6. Ayrton Azcue NAVA (ARDO) 3:56.19 - 7. Fernando Sáinz CANT (PIEL) 3:56.82 - 8. Aaron Las Heras CAST (PLCS) 3:57.34 - 9. Ricardo Rosado EXTR (BIKT) 3:58.77 - 10. Marcos Ramos MADR (FENC) 3:58.95 - 11. Abderrahmann El Khayami VALE (PLCS) 3:59.04 - 11. Albert Nogueras CATA (AEHO) 3:59.04 - 12. Noé Larroy ARAG (ZETW) 4:02.03 - David Bustos BALE (NIRU) desc.

Elim.3: 1. García 3:49.76 - 2. Fontes 3:49.85 - 3. Sales 3:50.27 - 4. Lorenzo Jiménez JAEN (CJJA) 3:51.23 - 5. Santiago Vivanco BURG (UNBU) 3:52.08 - 6. Iván Acereda NAVA (PAMA) 3:54.84 - 7. Pedro Julián Moreno CREA (FENC) 3:56.32 - 8. Oscar Santos BALE (PLCS) 3:57.17 - 9. Abdelmounim El Joukh CATA (UALL) 3:57.61 - 10. Guillem Carner CATA (IGUA) 3:58.26 - 11. Mauris Surel Castillo SEVI (MAUC) 3:58.36 - 12. Aleix Serra CATA (MSCG) 3:58.80 - 13. Carles Gómez (AND) CATA (CAVA) 3:59.71 - 14. Iván Mancefido ARAG (SCOR) 4:00.92

Final (22)

- | | | | |
|--------------------------------|------|------|---------|
| 1. Jesús Gómez | BURG | NIRU | 3:38.67 |
| 2. Adel Mechaal | CATA | NWBT | 3:39.98 |
| 3. Adrián Ben | GALI | FCLB | 3:40.09 |
| 4. Llorenç Sales | CATA | FCLB | 3:42.87 |
| 5. Youssef Taoussi | CATA | FCLB | 3:43.47 |
| 6. David Palacio | BALE | FENC | 3:46.18 |
| 7. Gonzalo García | SEVI | NERJ | 3:47.29 |
| 8. Ignacio Fontes | GRAN | PLCS | 3:47.52 |
| 9. Iván Sáinz CANT (PIEL) | | | 3:56.64 |
| 10. Alberto Imedio CREA (FCLB) | | | 3:56.64 |
| 11. Mariano García MURC (FUAL) | | | 4:00.61 |
| 12. David Lorenzo MADR (RSOC) | | | 4:03.90 |

Tiempos intermedios: 400m: Fontes 55.17; 800m: Fontes 1:56.20; 1.200m: Gómez 2:56.49

5.000m (21)

- | | | | |
|--|------|------|----------|
| 1. Antonio Abadía | ARAG | NIRU | 13:44.38 |
| 2. Adel Mechaal | CATA | NWBT | 13:45.14 |
| 3. Juan Antonio Pérez | CREA | CASE | 13:52.23 |
| 4. Nassim Hassaous | VALL | NUMA | 14:02.64 |
| 5. José Ignacio Giménez | VALE | FENC | 14:06.86 |
| 6. Javier Nagore | NAVA | ARDO | 14:10.36 |
| 7. Mohamed Ali Jelloul | MADR | ADMA | 14:10.80 |
| 8. Sergio Jiménez | MADR | ADMA | 14:17.70 |
| 9. Yago Rojo MADR (BIKM) | | | 14:21.48 |
| 10. Raúl Celada RIOJ (DRIO) | | | 14:34.67 |
| 11. Isaac Rico VALL (RACV) | | | 14:49.85 |
| 12. Tariku Novales GALI (PLCS) | | | 15:03.15 |
| 13. Borja Ignacio Pérez MADR (COMA) | | | 15:06.36 |
| 14. David Bascuñana SORI (NUMA) | | | 15:14.07 |
| Artur Bossy CATA (FCLB) ab. | | | |
| Abdessamad Oukheifan (MAR) CATA (IGUA) ab. | | | |
| Said Mechaal CATA (PLCS) ab. | | | |

Tiempos intermedios: 1.000m: Pérez 2:40.60; 2.000m: Abadía 5:25.56; 3.000m: Pérez 8:15.02; 4.000m: Pérez 11:03.75

110m vallas

Eliminatorias (21) - Clasifican los 3 primeros de cada serie y los 4 mejores tiempos

Elim.1 (+1,5): 1. Ortega 13.29 - 2. Ureña 14.15 - 3. De Esquiroz 14.27 - 4. Cisneros 14.29 - 5. Alejandro Romero MALA (NERJ) 14.66 - 6. Ricardo Flor MADR (SCOR) 14.69 - Javier Dones MADR (RSOC) ab.

Elim.2 (+1,3): 1. López 13.87 - 2. Antonio García 14.00 - 3. Salort 14.32 - 4. Martínez 14.38 - 5. Miguel Pérez GALI (SFLU) 14.69 - 6. Jaime Cardiel ARAG (PZOI) 14.95 - 7. Héctor Candela ALIC (AACA) 15.03 - 8. Antonio Tabanera



El plusmarquits nacional de 400m vallas Sergio Fernández, inédito en la temporada por lesiones, llegó, vió y venció con una gran marca.

SEGO (FCLB) 15.23

Elim.3 (+1,6): 1. Contreras 13.49 - 2. Pedro García 14.03 - 3. Maiza 14.24 - 4. Gale 14.39 - 5. Porras 14.44 - 6. Jorge Bibián ARAG (PZOI) 14.71 - 7. Ricardo Tévar MADR (BIDA) 14.86 - 8. Ernesto Martín ASTU (CAUO) 14.92

Elim.4 (+1,4): 1. Llopis 13.88 - 2. Colomo 14.13 - 3. Barragán 14.37 - 4. Kevin Sánchez CAST (PLCS) 14.47 - 5. Victor Orduña CAST (NERJ) 14.83 - 6. Miguel Ángel Ramo ARAG (PERC) 14.94 - 7. Antonio Ruiz MALA (ATMG) 15.10 - 8. Javier Lorente CATA (PRAT) 15.58

Semifinales (22) - Clasifican los 3 primeros de cada serie y los 2 mejores tiempos

Sf.1 (-1,2): 1. Ortega 13.37 - 2. Llopis 14.07 - 3. Antonio García 14.11 - 4. Jorge Ureña ALIC (PLCS) 14.30 - 5. Iban Maiza GUIP (RSOC) 14.48 - 6. Gerard Mateu Porras CATA (FCLB) 14.58 - 7. Juan Ramón Barragán JAEN (CJJA) 14.65 - 8. Daniel Cisneros MADR (ADMA) 15.67

Sf.2 (-0,8): 1. Contreras 13.80 - 2. López 14.01 - 3. Colomo 14.15 - 4. Pedro García 14.20 - 5. Salort 14.30 - 6. Asier Martínez NAVA (PAMA) 14.47 - 7. Ignacio de Esquiroz TENE (TFCC) 14.51 - 8. Marc Gale CATA (CORN) 14.93

Final (22) (+0,0)

- | | | | |
|---------------------------|------|------|-------|
| 1. Oriando Ortega | VALE | ADIZ | 13.32 |
| 2. Yidiel Islay Contreras | BALE | PLCS | 13.46 |
| 3. Francisco Javier López | CORD | PLCS | 13.87 |
| 4. Enrique Llopis | VALE | GARB | 13.92 |
| 5. Antonio García | SALA | ATSA | 14.00 |
| 6. Javier Colomo | NAVA | PAMA | 14.05 |
| 7. Luis Salort | VALE | GARB | 14.10 |
| 8. Pedro García | SALA | ADMA | 14.15 |

400m vallas

Eliminatorias (21) - Clasifican los 2 primeros de cada serie y los 2 mejores tiempos

Elim.1: 1. Sarmiento 51.46 - 2. Vallés 51.71 - 3. Delgado 52.09 - 4. Oriol Piqueras CATA (AEHO) 52.24 - 5. Maximilián Josué Scheible ASTU (INAS) 52.34 - 6. Iker Gómez CATA (AACA) 53.37 - 7. Iker Alfonso NAVA (PAMA) 53.69 - 8. Xavier Carrión CATA (FENC) 5.454

Elim.2: 1. Fernández Roda 49.70 - 2. Pineda 50.77 - 3. Fernández-Dávila 51.90 - 4. Carlos Moro GALI (RIAZ) 52.39 - 5. Iñaki López NAVA (FENC) 53.05 - 6. Eneko Lanbarri VIZC (DUKT) 53.19 - 7. Miguel Camarena MADR (ADMA) 53.28 - 8. Jesús Camacho EXTR (ATTF) 55.82

Elim.3: 1. Porras 50.90 - 2. Ujakpor 51.12 - 3. David Delgado TENE (TFCC) 52.26 - 4. Javier Sánchez GRAN (NERJ) 52.66 - 5. Antonio Barrancos MURC (CJJA) 52.69 - 6. Javier Sagredo BURG (CAPI) 52.90 - 7. Óscar Urdanoz NAVA (PAMA) 53.44

Final (22)

1.	Sergio Fernández	NAVA	NWBT	49.28
2.	Aleix Porras	CATA	FCLB	50.54
3.	David José Pineda	SORI	NUMA	50.82
4.	Javier Delgado	CATA	FCLB	50.86
5.	Ignacio Sarmiento	CATA	FCLB	51.08
6.	Juan Enrique Vallés	CATA	FCLB	51.48
7.	Mark Ujakpor	MADR	PLCS	51.68
8.	Esteban Fernández-Dávila	CATA	AEHO	52.30

3.000m Obstáculos (22)

1.	Fernando Carro	MADR	DRIO	8:29.79	
2.	Ibrahim Ezzaydouni (MAR)	CATA	FCLB	8:30.15	
3.	Daniel Arce	BURG	UNBU	8:33.77	
4.	Sebastián Martos	JAEN	NIRU	8:35.00	
5.	Victor Ruiz	CAST	PLCS	8:42.72	
6.	Jonathan Romeo	CATA	ATLL	8:44.12	
7.	Jorge Blanco	LEON	FENC	8:51.74	
8.	Alexis Rodríguez	CATA	FCLB	8:55.38	
9.	Alejandro Juan ALIC (DCEL)	9:01.53	10. Seddik Warrak EXTR (NUMA)	9:23.98	
11.	Carlos Gallego SALA (RSOC)	9:57.90	Eric Peñalver CAST (PLCS) ab.	- Ibrahim Chakir CATA (NUMA) ab.	- Cristóbal Valenzuela JAEN (CJJA) np.

Tiempos intermedios: 1.000m: 2:52.36 Chakir; 2.000m: Carro 5:46.13

Altura (22)

1.	Alexis Sastre	CAST	PLCS	2.18	(2.05-1 / 2.09-1 / 2.13-1 / 2.17-1 / 2.20-xxx / 2.20-x / 2.18-1)
2.	Carlos Rojas	JAEN	CJJA	2.17	(2.00-1 / 2.09-1 / 2.13-1 / 2.17-1 / 2.20-xxx / 2.20-x / 2.18-x)
2.	Juan Ignacio López	VALE	FCLB	2.17	(2.00-1 / 2.09-1 / 2.13-1 / 2.17-1 / 2.20-xxx / 2.20-x / 2.18-x)
4.	Simón Siverio	TENE	TFCC	2.17	(2.13-2 / 2.17-1 / 2.20-xxx)
5.	David Bolado	CANT	FCLB	2.13	(2.00-1 / 2.05-1 / 2.09-1 / 2.13-1 / 2.17-xx / 2.20-x)
6=.	Álvaro Martínez	VALE	PLCS	2.13	(2.00-1 / 2.05-1 / 2.09-1 / 2.13-2 / 2.17-xxx)
6=.	Pablo López	VALE	TRRT	2.13	(2.00-1 / 2.05-1 / 2.09-1 / 2.13-2 / 2.17-xxx)
8fc.	Emilie Olliver (CAN)			2.09	(2.00-1 / 2.05-1 / 2.09-1 / 2.13-xxx) - 8. Asier Corthay GUIP (RSOC) 2.09 (2.00-1 / 2.05-1 / 2.09-1 / 2.13-xxx) - 10. Guillermo Roldán SEVI (FENC) 2.09 (2.00-1 / 2.05-2 / 2.09-1 / 2.13-xxx) - 10. Ignacio Vigo ARAG (CAMZ) 2.09 (2.00-1 / 2.05-2 / 2.09-1 / 2.13-xxx) - 12. Marc Sánchez CATA (IGUA) 2.05 (2.00-1 / 2.05-1 / 2.09-xxx / 2.13 / 2.17 / 2.20 / 2.20 / 2.18) - 13. Xesc Tresens CATA (FCLB) 2.05 (2.00-2 / 2.05-2 / 2.09-xxx)

Pértiga (21)

1.	Adrián Vallés	NAVA	PAMA	5.45	(5.30-1 / 5.40-xx- / 5.45-1 / 5.55-xxx)
----	---------------	------	------	------	---



Primer título absoluto para el madrileño Fernando Carro en los 3.000m obstáculos; su explosión llegará un año después.

2.	Didac Salas	CATA	FCLB	5.40	(5.20-2 / 5.40-1 / 5.45- / 5.50-xxx)
3.	Igor Bychkov	VALL	PLCS	5.35	(5.10-1 / 5.30-x / 5.35-2 / 5.55-xxx)
4.	Gonzalo Santamaría	VIZC	SCOR	5.30	(4.90-1 / 5.10-2 / 5.20-2 / 5.30-1 / 5.40-xxx)
5.	Pau Gaspar Tonnesen	CAST	PLCS	5.20	(5.20-2 / 5.40-xxx)
6.	Albert Álvarez	SORI	NUMA	5.10	(5.10-1 / 5.20-xxx)
7.	Mikel Campón	GUIP	BIDA	5.10	(4.70-1 / 4.90-2 / 5.10-1 / 5.20-xxx)
8.	David Moya	CATA	AACA	5.10	(4.90-1 / 5.10-2 / 5.30-xxx)
9.	José Antonio Maldonado MURC (AAAL)	4.90	(4.90-1 / 5.10-xxx)	10. Aleix Pi CATA (AACA) 4.90 (4.90-2 / 5.10-xxx) - 11. Eloi Guimerá SORI (FENC) 4.90 (4.70-1 / 4.90-3 / 5.10-xxx) - 12. Daniel Jerez TENE (TFCC) 4.90 (4.70-2 / 4.90-3 / 5.10-xxx) - 13. Vicent Fabra CAST (PLCS) 4.70 (4.70-1 / 4.90-xxx) - 14. Jorge Ureña ALIC (PLCS) 4.70 (4.70-2 / 4.90-xxx) - fc. Germán Pablo Chiaraviglio (ARG) sm (5.20-xxx) - Ricard Clemente CATA (CAMA) sm (4.90-xxx)	

Longitud (22)

1.	Jean Marie Okutu	GALI	FCLB	8.01+0,1	(7.40/-0,1 - x - x - 8.01+0,1 - p - p)
2.	Francisco Javier Cobián	ASTU	CAGI	7.78/-0,2	

- (7.45/-0,0 - 7.17/+0,3 - 7.47/+0,4 - 7.65/+0,3 - 7.68/-0,0 - 7.78/-0,2)
3. Héctor Santos HUEL FCLB 7.77/+0,1
(7.69/+0,1 - 7.60/+0,7 - 7.74/+0,8 - 7.62/+0,7 - 7.77/+0,1 - 7.66/-0,5)
 4. Fernando Ramos ALIC PLCS 7.63/+0,2
(7.63/+0,2 - x - 7.29/+0,2 - 7.50/+0,4 - 7.52/+0,2 - 7.39/-0,1)
 5. Carlos Sánchez ALIC FENC 7.59/+0,6
(7.15/+0,5 - 7.01/+0,4 - 7.36/+0,3 - 7.51/+0,4 - 7.59/+0,6 - 7.45/-0,0)
 6. Jorge Ureña ALIC PLCS 7.42/0,0
(7.16/+0,5 - x - x - 7.11/+0,3 - x - 7.42/0,0)
 7. Pedro Marín JAEN CJJA 7.23/-0,1
(7.23/-0,1 - x - 7.17/+1,0 - x - x - x)
 8. Daniel Solís MADR ADMA 7.22/-0,1
(7.22/-0,1 - x - p - p - p - p)
9. Pedro Cobo NAVA (EDRK) 7.10/+0,5 (x - 7.10/+0,5 - 6.99/+0,5) - 10. Jordi Yoshinori Matsuoka CATA (IGUA) 7.08/-0,0 (5.93/+0,1 - x - 7.08/-0,0) - Carlos Sánchez SALA (ATSA) sm (x - x - x) - Iker Lekunberri NAVA (PAMA) np.

Triple (21)

1. Pablo Torrijos CAST PLCS 17.23/+2,2
(16.43/+0,8 - 7.23/+2,2 - x - x - 16.98/+1,4 RC - 16.44/+0,9)
 2. Marcos Ruiz VALE FCLB 16.70/+2,3
(16.70/+2,3 - x - x - x - 16.70/+1,0 - x)
 3. Vicente Docavo CAST PLCS 16.50/+1,7
(16.03/+2,8 - 14.90/+1,5 - 15.23/+1,9 - 13.33/+3,0 - x - 16.50/+1,7)
 4. Pablo Cid GUIP RSOC 16.21/+2,4
(15.52/+2,6 - 15.60/+3,3 - 16.14/+1,8 - 16.21/+2,4 - x - 16.12/+2,1)
 - 5fc. Jean-Noël (FRA) 16.06/+3,2
(15.26/+1,2 - 16.06/+3,2 - 15.78)
 6. Sergio Solanas MADR ADMA 16.05/+1,9
(16.05/+1,9 - 15.57/+1,2 - 15.70/+1,5 - 16.02/+2,6 - 14.62/+2,5 - 15.76/+1,5)
 7. José Emilio Bellido CAST PLCS 15.92/+2,0
(15.76/+2,8 - x - x - 15.92/+2,0 - 15.90/+1,7 - x)
 8. Cristian Nelito ALIC PLCS 15.88/+1,8
(14.90/+1,0 - x - 15.74/+0,6 - 15.88/+1,8 - x - 14.84/+1,8)
9. Ramón Adalia CATA (AACA) 15.79/+3,1 (15.79/+3,1 - 14.12/+1,9 - x - x - 15.05/+1,3 - x) - 10. Alejandro Matantu ALME (FENC) 15.54/+1,3 (15.28/+1,0 - x - 15.54/+1,3) - 11. Ricardo Gaya VALE (SGIP) 15.10/+1,5 (14.83/+2,4 - 14.95/+3,3 - 15.10/+1,5) - 12. José Ángel Gómez SALA (NUMA) 14.93/+1,8 (14.93/+1,8 - x - 14.82/+1,5) - 13. Eugenio Cámara NAVA (RRAT) 14.69/+1,5 (14.46/+1,5 - 14.69/+2,8 - 14.67/+3,8)

Peso (22)

1. Carlos Tobalina VIZC FCLB 19.97
(19.00 - 19.89 - x - 19.97 - x - x)
 2. Daniel Pardo LEON ADMA 18.82
(18.03 - 17.90 - 18.32 - 18.82 - 18.57 - x)
 3. José Ángel Pinedo BAILE FENC 18.68
(17.18 - 18.36 - 18.26 - 18.33 - 18.68 - x)
 4. Ángel Poveda ALIC SCOR 17.80
(16.46 - 17.02 - x - 16.51 - 17.00 - 17.80)
 5. Alejandro Noguera ARAG PLCS 17.73
(17.42 - x - 17.54 - x - 17.73 - x)
 6. José Lorenzo Hernández GRAN FCLB 17.28
(x - 16.95 - 17.03 - x - 16.96 - 17.28)
 7. Daniel Martínez CATA FCLB 16.80
(16.36 - 16.40 - 16.45 - 16.58 - 16.80 - 16.78)
 8. José Javier Ortega CATA FCLB 16.47
(16.47 - 15.81 - 15.96 - 16.06 - x - x)
9. Luis Manuel Ramírez SORI (FENC) 16.45 (x - 16.45 - 16.29) - 10. Antonio Santana CADI (SFCD) 16.12 (x - 16.05 - 16.12) - 11. Víctor Gallego GALI (SGIP) 15.91 (15.90 - 15.91 - 15.44) - Joaquín Millán TENE (TFCC) np.

Disco (21)

1. Lois Maikel Martínez VIZC PLCS 58.85
(56.32 - x - 56.37 - 57.44 - 58.85 - x)
2. Frank Yennifer Casañas GALI INGA 56.97



Jean Marie Okutu, uno de los grandes protagonistas de la longitud en esta última década con un título más y esta vez superando los 8 metros.

- (x - 54.52 - x - 56.97 - x - x)
3. Alejandro Vielva LEON PAMA 54.93
(53.97 - x - 54.28 - 53.13 - 54.93 - x)
 4. Pedro José Cuesta ALBA FCLB 54.66
(51.36 - x - 54.66 - 53.20 - 54.27 - 52.81)
 5. Javier Rodríguez ASTU SCOR 54.35
(52.41 - x - 52.18 - 53.34 - 50.67 - 54.35)
 6. José Lorenzo Hernández GRAN FCLB 53.39
(52.08 - 53.39 - 51.90 - x - x - x)
 7. Luis Manuel Ramírez SORI FENC 53.09
(50.63 - 53.09 - 52.39 - x - 53.07 - 48.73)
 8. Javier García MADR CJJA 52.93
(51.57 - 52.72 - 50.74 - 52.93 - x - 51.91)
9. Gabriel Pedrosa TENE (FENC) 49.72 (47.68 - x - 49.72) - 10. Víctor Gallego GALI (SGIP) 49.19 (49.19 - x - 49.06) - 11. Francisco Javier Guzmán GALI (SGIP) 46.29 (46.29 - 45.74 - 44.37) - Joaquín Millán TENE (TFCC) sm (x - x - x) - Félix Collantes CANT (ADMA) sm (x - x - x)

Martillo (21)

1. Javier Cienfuegos EXTR PLCS 76.10
(72.85 - 74.88 - 76.10 - x - 74.79 - 73.22)
2. Alberto González JAEN CJJA 72.87
(x - 65.44 - 72.74 - x - x - 72.87)
3. Pedro José Martín CATA FCLB 70.90
(70.89 - x - 70.90 - 69.37 - x - x)
4. Kevin Arreaga MADR PLCS 70.13

HISTORIA DE LOS CAMPEONATOS DE ESPAÑA ABSOLUTOS AL AIRE LIBRE

	(65.19 - 63.43 - x - 69.25 - 68.13 - 70.13)			
5.	Ignacio Fernández	GALI	CELV	61.84
	(60.12 - 61.84 - 60.74 - x - x - x)			
6.	Aimar-Genis Palma	CAST	PLCS	61.35
	(58.57 - 60.47 - 61.35 - x - 61.18 - 60.52)			
7.	Servando Rivas	GUIP	RSOC	60.59
	(58.61 - 60.59 - x - 57.39 - 57.74 - x)			
8.	Juan Díaz	MADR	TAJM	59.83
	(54.11 - 57.48 - 59.83 - 54.97 - x - x)			
9.	Carlos Revuelta	GALI (FENC)	59.29 (x - 57.99 - 59.29) – Viorel Cristian Ravar	CATA (UAMO) np.

Jabalina (21)

1.	Nicolás Quijera	NAVA	PAMA	75.64
	(69.14 - 75.64 - x - x - x - x)			
2.	Manuel Quijera	NAVA	PAMA	75.41
	(74.59 - x - x - 71.34 - 75.41 - 73.71)			
3.	Manuel Castellanos	CREA	ADMA	69.64
	(69.64 - 66.94 - 66.14 - 66.25 - 64.39 - 64.85)			
4.	Héctor Aragües	ARAG	FCLB	67.66
	(66.26 - x - 64.58 - 64.26 - 66.35 - 67.66)			
5.	Alex Sánchez	CATA	FENC	67.40
	(64.59 - x - 67.40 - x - 64.96 - x)			
6.	Pablo Bugallo	MADR	PLCS	66.95
	(x - 65.15 - 61.26 - 66.95 - x - x)			
7.	Jordi Sánchez	SORI	FCLB	64.99
	(x - 64.99 - 63.67 - 62.04 - x - x)			
8.	Rodrigo Iglesias	LEON	TORV	64.77
	(60.24 - 64.77 - 64.33 - 62.55 - 64.31 - 64.58)			
9.	Manuel Uriz	GALI (FENC)	63.86 (x - 63.86 - x) - 10. Raúl Joaquín Pagán	VIZC (SGIP) 63.03 (59.82 - 58.22 - 63.03) - 11. Víctor Miguel Román
	(62.75 (62.75 - 57.48 - 60.85) - 12. Borja Barbeito	GALI (PLCS)	62.65 (62.65 - 60.39 - 60.31)	

10.000m marcha (22)

1.	Álvaro Martín	EXTR	PLCS	39:31.72
2.	Alberto Amezcua	GRAN	JVGX	39:50.85
3.	Miguel Ángel López	MURC	UCAC	40:17.08
4.	Diego García	MADR	ADMA	41:05.78
5.	Marc Tur	BALE	STEU	41:17.66
6.	Luis Manuel Corchete	ALIC	TORV	42:02.56
7.	José Ignacio Díaz	MADR	FCLB	42:21.09
8.	Manuel Bermúdez	MURC	ATHL	42:22.06
9.	Pablo Oliva	GRAN (NERJ)	42:38.48 - 10fc. César Alberto Herrera (COL)	42:46.93 - 11. Jesús Ángel García
	CATA (AEHO)	42:52.91 - 12. Iván López	MURC (DCEL)	43:04.40 - 13. Mario Sillero
	SALA (RSOC)	43:44.73 - 14. Mario	Víñas	CATA (AACA)
	44:59.38 - 15. Jesús Abad	MADR (TAJM)	45:37.12 - 16. Kevin	Cerro
	CATA (CORN)	45:47.55 - 17. Daniel Jimeno	ARAG (SCOR)	45:48.55 - 18. Benjamín
	Sánchez	MURC (ATHL)	45:57.46 - 19. Marc	Guerreiro
	CATA (AEHO)	46:01.39 - 20. José Mestre	MADR (PAMA)	47:09.64 - 21. Jorge
	López	VALE (SITG)	52:50.03 - Francisco	Arcilla
	LEON (PLCS)	ab. - David	Reyes	TENE (TFCC)
	ab. - Iván	Pajuelo	EXTR (FENC)	desc. - Israel
	Aymar	MADR (NUMA)	desc.	

Tiempos intermedios: 1.000m: López 3:50.47; 2.000m: López 7:46.04; 3.000m: López 11:47.73; 4.000m: López 15:54.42; 5.000m: Martín 19:46.96; 6.000m: Martín 23:41.41; 7.000m: Martín 27:40.67; 8.000m: Martín 31:37.56; 9.000m: Martín 35:35.95

Decatlón (21/22)

1fc.	Bastien Auzeil	(FRA)	7.630	11.36/+0,5	6.71/+1,1	14.38	1.94	50.81	14.77/+1,5	44.88	4.70	57.70	4:43.35	
2.	Mario Arancón	SORI	NUMA	7.480	10.99/+0,5	7.31/+1,3	12.79	1.97	50.95	14.67/+1,5	44.37	4.00	49.32	4:38.81
3.	Pablo Trescolí	VALE	PLCS	7.238	11.03/+0,5	6.91/+1,6	12.80	1.88	50.04	14.66/+1,5	39.76	4.40	40.42	4:37.14
4.	Jesús Castillo	CATA	CORN	7.194	11.28/+0,5	6.71/-0,1	13.77	1.94	49.87	15.04/+1,5	37.58	4.20	48.03	4:41.35
5.	Jonay Jordán	TENE	TFCC	6.920	11.28/+0,5	6.87/+0,7	14.46	1.94	52.18	14.75/+1,5	41.25	4.00	48.66	5:38.38
6.	José Luis López	MADR	CORV	6.864	11.39/+1,6	6.86/+0,8	12.45	1.86	53.51	15.53/+1,2	37.54	4.30	55.21	5:02.24
7.	Manel Miralles	CAST	PLCS	6.593	11.1/+1,6	6.69/+1,0	10.42	1.82	52.68	17.04/+1,2	34.29	5.10	40.37	4:50.90

4x100m (22)

1.	F.C. Barcelona	CATA	FCLB	39.44
	(Joel Ferrando, Ángel David Rodríguez, Pol Retamal, Óscar Husillos)			
2.	A.D. Marathon	MADR	ADMA	40.12
	(Alejandro Lozano, Álvaro Plaza, Daniel Quero, Marco Antonio Palella)			
3.	Simply-Scorpio 71	ARAG	SCOR	40.48
	(Ricardo Flor, Daniel Mazón, Javier Ocaña, Jonathan Okeudo Njama (NGR)			
4.	CA. Fent Camí Mislata	VALE	FENC	40.49
	(Óscar Adrián López, Pablo Mirete, Álvaro López, David Alejandro)			
5.	Real Sociedad	GUIP	RSOC	40.66
	(Octavian Mihail Romanescu (ROU), Íñigo Rocandio, Alberto Muñoz, Adrián Rocandio)			
6.	Grupoeupleo Pamplona At.	NAVA	PAMA	40.80
	(Asier Martínez, Ignacio Camino, Javier Colomo, Jorge Illarramendi)			
	Playas de Castellón	CAST	PLCS	ab
	(Patrick Chinedu Ike, Mauro Triana, Daniel Rodríguez, Arián Olmos Téllez)			
	A.A. Catalunya	CATA	AACA	desc (170.7)
	(Sergi Tomás, Alex Kingue, Iker Gómez, Jordi Fossas)			

4x400m (22)

1.	Playas de Castellón	CAST	PLCS	3:10.62
	(Alberto Gavaldá, Daniel Andújar, David Jiménez, Mark Ujakpor)			
2.	Real Sociedad	GUIP	RSOC	3:12.36
	(Adrián Rocandio, Christian Barbero, Unai Mena, Gen Esteban Millán)			
3.	S.G. Pontevedra	GALI	SGIP	3:14.05
	(David Abalde, Ignacio Sarmiento, Roberto Tello, Alberto Guerrero)			
4.	Perceiana-Extremadura	EXTR	PERC	3:15.81
	(Alagie Sonko (GAM), Mohamed Chikhaoui, Andrés Cortés, Gonzalo Alba)			
5.	Atletismo Numantino	SORI	NUMA	3:16.25
	(David José Pineda, Alejandro Ares, Daniel Arancón, Saúl Martínez)			
6.	F.C. Barcelona	CATA	FCLB	3:31.71
	(Aleix Porras, Guillermo Rojo, Álvaro de Arriba, Lucas Búa)			
	A.D. Marathon	MADR	ADMA	desc. (art.4) (*)
	(Miguel Camarena, Ignacio Laguna, Adrián Parra, Álvaro Plaza)			
	CA Fent Camí Mislata	VALE	FENC	np
	(Julio Arenas, Alejandro Estevez, Ignacio Díaz-Cano, Pablo Mirete)			

*A.D. Marathon descalificado por alinear 2 atletas de clubes filiales

HISTORIA DE LOS CAMPEONATOS DE ESPAÑA ABSOLUTOS AL AIRE LIBRE

8.	Vicente Navarro a	ALIC	COLV	6.590	11.72/+1,6	6.69/+1,9	10.71	1.97	52.15	15.61/+1,2	32.18	4.40	35.82	4:33.35
9.	Andrés Corralero	SORI	NUMA	6.518	11.04/+1,6	6.20/-1,3	12.00	1.91	53.14	15.28/+1,2	33.27	4.20	42.03	5:03.28
10.	Juan José Alarcón	SORI	NUMA	6.458	11.23/+0,5	7.07/+1,5	11.69	1.88	51.93	15.56/+1,5	30.29	4.10	36.22	5:07.06
11.	Ferrán Merino	CATA	AACA	6.453	11.20/+1,6	6.77/+1,0	9.76	1.88	51.55	16.40/+1,2	29.22	4.10	41.83	4:34.93
12.	Daniel Pacheco	CATA	CORN	6.416	11.09/+1,6	7.02/+1,6	12.00	1.85	52.73	15.57/+1,5	34.48	3.90	37.50	5:18.64
13.	Ángel Mendiña	GALI	NARO	6.152	11.61/+1,6	6.46/+1,0	10.01	1.79	52.65	16.32/+1,2	32.40	3.90	40.84	4:40.16
	Javier Pérez	LPAL	TFCC		11.57/+0,5	6.92/+1,9	12.64	1.82	53.01	ab				
	Andrés Corralero	EXTR	NUMA		11.40/+0,9	6.54/+1,3	sm							
	Georni Gregorio Jaramillo	(VEN)			n.									

MUJERES

100m

Eliminatorias (21) - Clasifican las 4 primeras de cada serie y los 4 mejores tiempos

Elim.1 (+0,5): 1. Pérez 11.53 - 2. Tovar 11.99 - 3. Rodríguez 12.04 - 4. Cisneros 12.07 - 5. Abaga 12.12 - 6. Guerra 12.26 - 7. Enya Carbajal ASTU (COVA) 12.41

Elim.2 (+0,2): 1. Acosta 11.96 - 2. Grau 12.00 - 3. Petrirena 12.04 - 4. Llovera 12.17 - 5. Herrero 12.26 - 6. Gara López MALA (CJJA) 12.31 - 7. Alicia Abascal CANT (CAYH) 12.40 - 8. Lucía Fernández MADR (ALCR) 13.60

Elim.3 (+0,1): 1. García 11.57 - 2. Marco 11.96 - 3. Borrero 12.03 - 4. Rodrigo 12.18 - 5. Tarancón 12.25 - 6. Elena Cruceta CAST (PLCS) 12.53 - 7. Raquel Bertolo SEGO (CAJSG) 12.70

Elim.4 (-1,7): 1. Lara 11.67 - 2. Gómez 12.17 - 3. Eyi 12.20 - 4. Mendoza 12.32 - 5. Scarlet Arredondo MADR (GSDI) 12.40 - 6. María Poyato CORD (RFEV) 12.51 - 7. Raquel Álvarez LEON (SPRL) 12.54

Elim.5 (-0,3): 1. Furundarena 12.11 - 2. Quetglás 12.13 - 3. Cubas 12.15 - 4. Carrillo 12.19 - 5. Laia Sola CATA (CAMA) 12.31 - 6. Elena Martín MADR (NERJ) 12.32 - 7. Aroha Maeso CREA (CJJA) 12.34 - 8. Ana López MALA (ATMG) 12.49

Semifinales (21) - Clasifican las 2 primeras de cada serie y los 2 mejores tiempos

Sf.1 (+1,7): 1. Pérez 11.33 - 2. Marco 11.81 - 3. Petrirena 11.88 - 4. Rodríguez 11.90 - 5. Lucía Carrillo BURG (FLDR) 11.97 - 6. Aitana Rodrigo VIZC (GALD) 12.02 - 7. Marina Tovar CATA (CORN) 12.05 - 8. Mireia Guerra SORI (BIDZ) 12.23

Sf.2 (+1,4): 1. García 11.30 - 2. Borrero 11.80 - 3. Isabel Shili Grau SEGO (PLCS) 11.95 - 4. Alazne Furundarena GUIP (ATSS) 11.95 - 5. Sheila Cubas LPAL (TFCC) 11.99 - 6. Lucía Herrero VALL (CAUV) 12.04 - 7. Cristina Llovera CATA (STJU) 12.06 - 8. Mónica Mendoza VALL (CAUV) 12.11

Sf.3 (+0,6): 1. Lara 11.42 - 2. Acosta 11.90 - 3. María Quetglás BALE (JAEI) 11.98 - 4. Lara Gómez CANT (PLCS) 12.00 - 5. Natalia Eyi MADR (CJJA) 12.04 - 6. María Cisneros LEON (SPRL) 12.10 - 7. Angeles Tarancón VIZC (BIDZ) 12.19 - 8. Ashley Abaga SORI (POLS) 12.31

Final (21) (+3,8)

1.	María Isabel Pérez	CATA	VCLA	11.17
2.	Cristina Lara	CATA	FLCB	11.20
3.	Bianca Acosta	ARAG	SCOR	11.60
4.	Ane Petrirena	NAVA	PAMA	11.69
5.	Carmen Marco	ALIC	VCLA	11.71
6.	Alba Borrero	SEVI	CJJA	11.75
7.	Mara Rodríguez Estela García	ASTU	CAUO	11.86
		CATA	NIRU	desc (162.7)

200m

Eliminatorias (22) - Clasifican las 2 primeras de cada serie y los 2 mejores tiempos

Elim.1 (+0,6): 1. Bestué 23.36 - 2. Molina-Prados 23.97 - 3. Begoña González BALE (DIAC) 24.51 - 4. Alba Fernández NAVA (PAMA) 24.65 - 5. Aroha Maeso CREA (CJJA) 24.75 - 6. Elena Cruceta CAST (PLCS) 25.19 - 7. Xiana González GALI (SGIP) 25.21 - 8. Patricia Gainza CATA (AACA) 25.34

Elim.2 (+0,0): 1. Cladera 23.74 - 2. Urquía 23.85 - 3. Obradors 24.07 - 4.




Enorme la joven velocista Jaël Bestué, con doble récord de España sub20 en 200m y récord del campeonato en la final.

Junkal Etxegaray GUIP (BIDA) 24.86 - 5. Ashley Abaga SORI (POLS) 24.87 - 6. Lucía Herrero VALL (CAUV) 25.12 - 7. Blanca Hervás MADR (EAMA) 25.18 - 8. Julia Palacín CATA (UATE) 25.19

Elim.3 (+1,0): 1. Sevilla 23.33 - 2. Jacob 23.52 - 3. García 23.95 - 4fc. Audrey Jackson (CAN) 24.24 - 5. Natalia Eyi MADR (CJJA) 24.51 - 6. Marina Tovar CATA (CORN) 24.52 - 7. Raquel Bende MADR (SPMD) 25.10 - 8. Tessa Ebo-sele (NGR) ALAV (AVIA) 25.19

Final (22) (+1,0)

1.	Jaël Bestué	CATA	FLCB	23.31
2.	Paula Sevilla	CREA	PLCS	23.44
3.	Naná Jacob	TENE	TFCC	23.64
4.	Patricia Urquía	RIOJ	BDZB	23.89
5.	Anna Obradors	CATA	AEHO	23.94
6.	Esperança Cladera	BALE	SPEE	24.03



Laura Bueno, la mejor en 400m.

7.	Paula García	MADR	ADMA	24.20
8.	Sonia Molina-Prados	CREA	SCOR	24.23

400m

Eliminatorias (21) - Clasifican las 2 primeras de cada serie y los 2 mejores tiempos

Elim.1: 1. Bueno 52.98 - 2. Camblor 54.07 - 3. Sánchez 54.09 - 4. Ángela García SEGO (SPRL) 55.73 - 5. Eliani Arletis Casi RIOJ (PLCS) 55.89 - 6. Laura Bou CATA (CAMA) 56.34 - 7. Paula Iglesias GALI (RIAZ) 56.82 - 8. Carmen Avilés CORD (CALF) 57.60

Elim.2: 1. Bokesa 53.56 - 2. Moreno 55.24 - 3. Sara Gómez SEGO (PLCS) 55.49 - 4. Andrea Díez CATA (AACA) 56.00 - 5. Laura Moyano JAEN (CJJA) 56.01 - 6. Laura Hernández CATA (FCLB) 56.20 - 7. María Vega VALL (CAUV) 56.61 - 8. Clara Llamazares LEON (SPRL) 56.75

Elim.3: 1. Parra 54.05 - 2. Peña 54.29 - 3. Jiménez 54.39 - 4. Geraxane Ussia ALAV (FCLB) 55.54 - 5. Kelly Johanna Benitez LANZ (TFCC) 56.20 - 6. Laura Fernández MADR (SCOR) 56.39 - 7. Alicia Recio VALL (SPRL) 56.54 - 8. Nerea Sasiain GUIP (MINT) 57.51

Final (22)

1.	Laura Bueno	GRAN	VCLA	52.17
2.	Aauri Lorena Bokesa	MADR	NIRU	53.12
3.	Carmen Sánchez	CATA	FCLB	53.85
4.	Herminia Parra	CREA	PLCS	54.16
5.	Bárbara Camblor	ASTU	PLCS	54.32
6.	Andrea Jiménez	AVIL	PLCS	54.35
7.	Ruth Peña	MADR	ADMA	54.72
8.	Elena Moreno	MADR	VCLA	55.86

800m

Eliminatorias (21) - Clasifican las 2 primeras de cada serie y los 2 mejores tiempos

Elim.1: 1. Naumov 2:10.35 - 2. Meaños 2:11.57 - 3. Marta Frechilla ASTU (PLCS) 2:12.05 - 4. Nerea Anasagasti VIZC (FCLB) 2:12.58 - 5. Lucía Rodríguez MADR (NIRU) 2:14.02 - 6. Carol Pardo CATA (RIAF) 2:14.62 - 7. Lorea Ibarzábal MADR (CAPA) 2:15.96 - 8. Lucía Pinachio BALE (SIUR) 2:16.38 - 9. Dayane Huerta (CUB) CATA (CAVA) 2:18.39 - 10. Paula Martínez CANT (PIEL) 2:20.76

Tiempo intermedio: 400m: Meaños 1:08.10

Elim.2: 1. Cagigas 2:10.20 - 2. Bonilla 2:10.22 - 3. Martín 2:10.47 - 4. María del Mar Casillas SEVI (PLCS) 2:10.70 - 5. Lorea Ayala GUIP (ATSS) 2:12.96 - 6. Lucía Juan ASTU (CAGI) 2:13.45 - 7. Sara Gómez CATA (CORN) 2:13.51 - 8. Yuliana María Velásquez TENE (TFCC) 2:17.47 - Carolina Pacheco MADR (ADMA) ab.

Tiempo intermedio: 400m: Cagigas 1:04.45

Elim.3: 1. Romero 2:08.40 - 2. Tárrega 2:09.09 - 3. López 2:09.38 - 4. Andrea de la Torre VIZC (PAMA) 2:11.30 - 5. Irene Bonafonte CATA (RIAF) 2:12.61 - 6. Idoia Picó GUIP (OVAT) 2:13.91 - 6. Amaia Segurola GUIP (ATSS) 2:15.36 - 7. Daniela García BALE (PLCS) 2:15.55 - Paula Viviana Ramírez ALME (NERJ) ab.

Tiempo intermedio: 400m: Bonafonte 1:04.94

Final (22)

1.	Zoya Naumov	CATA	AACA	2:07.84
2.	Natalia Romero	BALE	CJJA	2:08.05
3.	Adriana Cagigas	JAEN	CJJA	2:08.57
4.	Irene Bonilla	CATA	FCLB	2:09.21
5.	Rosalía Tárrega	ALBA	JAEL	2:10.41
6.	Lorena Martín	SALA	ATSA	2:10.49
7.	Raquel Meaños	GALI	VCLA	2:11.20
8.	Alejandra López	VALL	RACV	2:12.44

Tiempo intermedio: 400m: Cagigas 1:07.42

1.500m

Eliminatorias (21) - Clasifican las 3 primeras de cada serie y los 3 mejores tiempos


Elim.1: 1. Pérez 4:28.80 - 2. Mas 4:29.30 - 3. Martínez 4:29.46 - 4. Leticia Fernández GALI (ADOR) 4:30.20 - 5. Águeda Muñoz SEGO (PLCS) 4:32.71 - 6. Jone Zabaleta GUIP (ATSS) 4:37.29 - 7. Erika Torner ARAG (SCOR) 4:38.12 - 8. Ana Junquera ASTU (GIJA) 4:40.14 - 9. Miren Martín GUIP (BIDA) 4:41.70 - 10. Sara Reglero MADR (AAMS) 4:43.54 - 11. Miriam Gregori VALE (SILL) 4:47.00 - 12. Aitana Gil NAVA (RRAT) 5:02.57

Elim.2: 1. Gallardo 4:27.18 - 2. Campo 4:28.74 - 3. Guerrero 4:28.75 - 4. Méndez 4:29.59 - 5. Isabel Rodríguez MADR (CAPA) 4:33.62 - 6. Laura Sola ALIC (JAEL) 4:37.69 - 7. María González MADR (MORA) 4:38.39 - 8. Carla Masip CAST (CEVI) 4:41.61 - 9. Claudia Junquera ASTU (GIJA) 4:42.74 - 10. Emma Almagro CATA (AACA) 4:45.99 - 11. Paula Sanz RIOJ (CAYH) 4:53.37 - 12. María Ángeles Ruiz VALE (VCLA) 4:57.06

Elim.3: 1. Pereira 4:25.20 - 2. Espejo 4:25.57 - 3. García 4:25.31 - 4. Ruiz 4:25.70 - 5. Antón 4:25.94 - 6. Elia Saura CATA (CANL) 4:33.91 - 7. Laia Casajona CATA (JATS) 4:35.22 - 8. Alicia Carrera NAVA (PAMA) 4:39.06 - 9. Paloma Sánchez MURC (JAEL) 4:40.09 - 10. Anna Bové CATA (FCLB) 4:41.83 - 11. Naima Ai Alibou (MAR) CATA (IGUA) 4:44.07 - 12. Noelia Medina CATA (AEHO) 4:47.01

Final (22)

1.	Marta Pérez	SORI	VCLA	4:10.63
2.	Esther Guerrero	CATA	NWBT	4:11.43
3.	Solange Andreia Pereira	GALI	VCLA	4:16.30
4.	Lidia Campo	BURG	UNBU	4:20.13
5.	Celia Antón	BURG	ADIZ	4:20.18
6.	Cristina Ruiz	BURG	UNBU	4:20.46
7.	Montserrat Mas	CATA	FCLB	4:20.54
8.	Cristina Espejo	ARAG	PLCS	4:21.63
9.	Marta García PALE (FLDR) 4:21.71 - 10. María Isabel Martínez MADR (ADMA) 4:27.71 - 11. Carla Gallardo PALE (CAUV) 4:29.47 - 12. Laura Mén-			



Gran duelo en las alturas con dos pertiguistas de lujo: Mónica Clemente (a la izquierda) y Maialen Axpe (derecha).

dez VALE (PLCS) 4:32.06

Tiempos intermedios: 400m: Pérez 1:12.45; 800m: Pérez 2:19.19; 1.000m: Pérez 2:52.29; 1.200m: Pérez 3:21.85

5.000m (22)

- | | | | | |
|----|------------------|------|-------|----------|
| 1. | Maitane Melero | NAVA | PAMA | 16:09.78 |
| 2. | Esther Navarrete | GALI | FCLB | 16:13.84 |
| 3. | Núria Lugueros | LEON | PIEL | 16:19.24 |
| 4. | Paula Mayobre | GALI | SEOP | 16:23.69 |
| 5. | Tania Carretero | EXTR | STTBI | 16:32.70 |
| 6. | Cristina Jordán | EXTR | SEOP | 16:38.07 |
| 7. | Dounia Mahassin | CREA | SEOP | 16:42.44 |
| 8. | Claudia Estévez | GRAN | PLCS | 17:01.51 |
9. Meritxell Soler CATA (CAMA) 17:09.15 - 10. Tamara Pérez CATA (SEOP) 17:10.95 - 11. Bárbara Ramón CATA (ATPA) 17:12.83 - 12. Diana del Ser SEGO (CAUV) 17.24.94 - 13. Lorena Rodríguez ALIC (ATAL) 17:52.79 - 14. Elisa Hernández SORI (CAPI) 17.55.93 - Elena García MADR (VCLA) ab. - Miriam Ortiz CATA (AACA) ab. - Beatriz Álvarez ASTU (CAUO) np.
Tiempos intermedios: 1.000m: Lugueros 3:20.39; 800m: Lugueros 6:32.95; 1.000m: Lugueros 9:47.72; 1.200m: Lugueros 13:04.68

100m vallas

- Eliminatorias (21) - Clasifican las 3 primeras de cada serie y los 4 mejores tiempos**
- Elim.1 (+0,1):** 1. Errandonea 13.55 - 2. Manzano 13.78 - 3. Valderrama 13.78 - 4. Martínez 14.41 - 5. López 14.43 - 6. Vilches 14.44 - 7. Daniela Frá MADR (ARRY) 14.50 - 8. Aitana Radsma CATA (UALL) 14.58
- Elim.2 (+0,6):** 1. Jerez 13.39 - 2. Almarcha 14.27 - 3. Alonso 14.29 - 4. Laia Saumell CATA (VAPE) 14.71 - 5. Julia Griñán CADI (NERJ) 14.99 - Sheila Prados JAEN (CJJA) ab. - África Radsma CATA (UALL) ab.
- Elim.3 (+0,0):** 1. Raúl 13.78 - 2. Sáinz 14.07 - 3. Covarrubias 14.35 - 4. Ocete 14.42 - 5. Alba Villaronga CATA (AEHO) 14.46 - 6. Emma Valencia GALI (CELV) 14.78 - 7. Laura Garzaizabal GUAD (NERJ) 15.03 - Elba Parmo RIOJ (SCOR) desc (162.7)
- Elim.4 (+0,1):** 1. Sánchez 14.09 - 2. Lobato 14.27 - 3. Velasco 14.45 - 4. Alicia Merino GALI (CELV) 14.71 - 5. Malen Martínez GUIP (BIDA) 14.75 - Estefanía Estrella Fortes SORI (AACA) ab., Patricia Ortega RIOJ (ATSS) np.

Semifinales (21) - Clasifican las 3 primeras de cada serie y los 2 mejores tiempos

- Sf.1 (-1,2):** 1. Errandonea 13.78 - 2. Raúl 13.93 - 3. Sáinz 14.11 - 4. Lobato 14.14 - 5. Irene Ocete GRAN (RIAF) 14.40 - 6. Marina Covarrubias MADR (FUEN) 14.63 - 7. Mireia López CATA (CATR) 15.03 - Susana Alonso MADR (VCLA) ab.
- Sf.2 (-0,3):** 1. Jerez 13.41 - 2. Valderrama 13.84 - 3. Manzano 13.88 - 4. Sánchez 14.02 - 5. Irene Almarcha SEVI (PLCS) 14.28 - 6. Marta Vilches CATA (AEHO) 14.33 - 7. Antia Martínez GALI (RIAF) 14.33 - Isabel Velasco MALA (CJJA) desc (162.7)

Final (22) (-0,4)

- | | | | | |
|----|--------------------|------|------|-------|
| 1. | Caridad Jerez | BALE | FCLB | 13.41 |
| 2. | Teresa Errandonea | GUIP | BIDA | 13.69 |
| 3. | Paula Raúl | CATA | CAMA | 13.72 |
| 4. | Marta Sáinz | MADR | ADMA | 13.88 |
| 5. | Alba Manzano | CATA | AACA | 13.96 |
| 6. | Desirée Valderrama | MALA | NERJ | 13.97 |
| 7. | Carmen Sánchez | MADR | ARRY | 14.02 |
| 8. | Alba Lobato | SEVI | NERJ | 14.09 |

400m vallas

Eliminatorias (21) - Clasifican la primera de cada serie y los 4 mejores tiempos

- Elim.1:** 1. Leyva 1:01.23 - 2. Bergara 1:01.50 - 3. Sara Dorda CATA (AACA) 1:01.74 - 4. Ghaith El Jarraz RIOJ (BIDZ) 1:03.13 - 5. Raquel Martínez LEON (SPRL) 1:04.04 - 6. Ana García SALA (ATSA) 1:04.24 - 7. Irina Belmonte CATA (UALL) 1:04.25
- Elim.2:** 1. Fernández 59.97 - 2. De la Rúa 1:00.47 - 3. Eliani Arletis Casi RIOJ (PLCS) 1:02.29 - 4. Lidia Abad MADR (SPMD) 1:02.49 - 5. Miriam Alonso RIOJ (HIBR) 1:03.28 - 6. Aina Fornés ALIC (DIAN) 1:04.14 - 7. Mónica Álvarez ASTU (COVA) 1:05.02 - 8. Nuria Pacheco CORD (CJJA) 1:06.06
- Elim.3:** 1. Romero 1:01.44 - 2. Cortés 1:01.57 - 3. Ainara Mugartegi VIZC (DUKT) 1:02.16 - 4. Sonia Nasarre CATA (AEHO) 1:03.27 - 5. Lia Caride GALI (RIAF) 1:03.61 - 6. Claudia Illa CATA (ATPA) 1:03.68 - 7. Ángela López BALE (CAMA) 1:05.17
- Elim.4:** 1. Gallego 59.92 - 2. De Juan 1:00.27 - 3. Lluisa Mitjà CATA (FCLB) 1:01.91 - 4. Nora Suárez ASTU (GIJA) 1:02.18 - 5. Nerea Bermejo NAVA (PAMA) 1:04.16 - 6. Patricia González ARAG (SCOR) 1:04.29 - 7. Yesenia Cortés MALA (NERJ) 1:04.96

Final (22)

- | | | | | |
|----|----------------------------|------|------|---------|
| 1. | Sara Gallego | CATA | AEHO | 57.85 |
| 2. | Carmen Romero | SORI | SCOR | 59.23 |
| 3. | Paulette Natacha Fernández | ASTU | RIAF | 59.48 |
| 4. | Paula de Juan | GUIP | TOLO | 1:00.25 |
| 5. | Leyre de la Rúa | NAVA | PAMA | 1:00.27 |
| 6. | Larraitz Bergara | ALAV | PLCS | 1:00.50 |
| 7. | Elisa Cortés | ARAG | SCOR | 1:00.96 |
| 8. | Alicia Leyva | ARAG | SCOR | 1:01.31 |

3.000m Obstáculos (21)

- | | | | | |
|----|-----------------------------------|------|------|----------|
| 1. | Irene Sánchez-Escribano | TOLE | PLCS | 9:57.87 |
| 2. | María José Pérez | CREA | VCLA | 10:02.28 |
| 3. | Clara Viñaras | MADR | BIDA | 10:10.99 |
| 4. | Blanca Fernández | LEON | FCLB | 10:14.84 |
| 5. | Carolina Robles | SEVI | VCLA | 10:25.73 |
| 6. | Alice Marie Genevieve Finot (FRA) | GALI | CELV | 10:34.84 |
| 7. | Vanessa Pachá | NAVA | HIRH | 10:38.79 |

HISTORIA DE LOS CAMPEONATOS DE ESPAÑA ABSOLUTOS AL AIRE LIBRE

8. Eva Arias Aira GALI INGA 10:39.77
 9. Lorena Lorenzo MADR (SPMD) 10.43.17 - 10. Marina Guerrero CATA (CAMA) 10:50.54 - 11. Marina Bagur BALE (FCLB) 10.50.97 - 12. Belén Infantes MALA (GUAD) 11:01.61 - 13. Penélope Raquel Baños MURC (ATSS) 11:04.83 - 14. María del Pilar Vázquez VALE (SAFG) 11:11.14 - 15. June Arbeo VIZC (DURA) 11:12.23 - María Teresa Urbina EXTR (FCLB) ab.
 Tiempos intermedios: 1.000m: Urbina 3:24.20; 2.000m: Sánchez-Escribano 6:42.46

Altura (21)

- | | | | | |
|-----|---------------------------------------|------|------|------|
| 1. | Raquel Álvarez | SORI | NUMA | 1.79 |
| | (1.71-1 / 1.76-1 / 1.79-2 / 1.82-xxx) | | | |
| 2. | Izaskun Turrillas | NAVA | PAMA | 1.76 |
| | (1.66-1 / 1.71-1 / 1.76-1 / 1.79-xxx) | | | |
| 3. | Cristina Ferrando | CAST | PLCS | 1.76 |
| | (1.66-2 / 1.71-1 / 1.76-2 / 1.79-xxx) | | | |
| 4=. | Saletta Fernández | GALI | VCLA | 1.71 |
| | (1.66-1 / 1.71-1 / 1.76-xxx) | | | |
| 4=. | Gemma Martín-Pozuelo e | CREA | ATSS | 1.71 |
| | (1.66-1 / 1.71-1 / 1.76-xxx) | | | |
| 4=. | Valvanuz Cañizo | CANT | BIDZ | 1.71 |
| | (1.66-1 / 1.71-1 / 1.76-xxx) | | | |
| 7. | Sophia Isadora Molina (MEX) | MADR | AAMO | 1.71 |
| | (1.66-2 / 1.71-1 / 1.76-xxx) | | | |
| 8=. | Candela Guijarro | MALA | NERJ | 1.66 |
| | (1.66-2 / 1.71-xxx) | | | |
| 8=. | Una Stancev (SRB) | GRAN | NERJ | 1.66 |
| | (1.66-2 / 1.71-xxx) | | | |

Pértiga (22)

- | | | | | |
|-----|--|------|------|------|
| 1. | Mónica Clemente | CATA | CAMA | 4.45 |
| | (4.00-2 / 4.20-1 / 4.30-1 / 4.35-x / 4.40-2 / 4.45-1 / 4.50-xxx) | | | |
| 2. | Maialen Axpe | GUIP | ATSS | 4.45 |
| | (4.00-1 / 4.20-2 / 4.30-x / 4.35-2 / 4.40-2 / 4.45-3 / 4.50-xxx) | | | |
| 3=. | Malén Ruiz de Azúa | GUIP | BIDA | 4.35 |
| | (3.90-1 / 4.10-1 / 4.25-1 / 4.30-1 / 4.35-1 / 4.40-xxx) | | | |
| 3=. | Miren Bartolomé | NAV | PAMA | 4.35 |
| | (3.90-1 / 4.10-1 / 4.25-1 / 4.30-1 / 4.35-1 / 4.40-xxx) | | | |
| 5. | Andrea San José | MADR | ADMA | 4.25 |
| | (3.90-1 / 4.10-2 / 4.20-2 / 4.25-2 / 4.30-xxx) | | | |
| 6. | Carla Franch | SORI | FCLB | 4.20 |
| | (3.90-1 / 4.10-1 / 4.20-1 / 4.25-x / 4.30-xx) | | | |
| 7. | Natalie Uy (USA) | MADR | NERJ | 4.10 |
| | (3.90-1 / 4.10-1 / 4.20-xxx) | | | |
| 8. | Ana María Chacón | CORD | PALC | 3.90 |
| | (3.70-3 / 3.90-1 / 4.00-xxx) | | | |
9. Anna Massa CATA (APAL) 3.90 (3.70-2 / 3.90-3 / 4.00-xxx) - 10. Alejandra Mota MADR (ADMA) 3.70 (3.70-1 / 3.90-xxx) - 11=.
- Marina Ribas CATA (AEHO) 3.70 (3.70-2 / 3.90-xxx) - 11=.
- Alicia Jaut VALE (VCLA) 3.70 (3.702 / 3.90-xxx) - 13. Marta Cot CATA (JAEL) 3.70 (3.70-3 / 3.90-xxx)

Longitud (21)

- | | | | | |
|----|---|------|------|-----------|
| 1. | Juliet Itoya | MADR | INDM | 6.80/+1,3 |
| | (6.64/+0,7 - 6.11/+1,1 - 4.82/+2,8 - 6.51/+2,6 - 6.80/+1,3 - x) | | | |
| 2. | Fátima Diame | VALE | VCLA | 6.43/+0,4 |
| | (x - x - 6.14/+2,1 - 6.43/+0,4 - x - 6.26/+1,6) | | | |
| 3. | Leticia Gil | GALI | SCOR | 6.25/+2,9 |
| | (5.99/-0,4 - x - 6.25/+2,9 - 4.63/+0,2 - x - x) | | | |
| 4. | María del Mar Jover | ALIC | VCLA | 6.15/+2,6 |
| | (5.75/-0,4 - x - 6.15/+2,6 - x - x - x) | | | |
| 5. | Cora Salas | CATA | IGUA | 6.14/+2,2 |
| | (6.14/+2,2 - x - 6.07/+1,3 - x - 6.13/+2,0 - x) | | | |
| 6. | Iratí Mitxelena | GUIP | ATSS | 6.03/+2,1 |
| | (5.66/-0,4 - 5.84/-0,4 - 5.82/+0,1 - 5.78/+1,6 - x - 6.03/+2,1) | | | |
| 7. | Patricia Martínez | MADR | MORA | 5.82/+2,0 |
| | (5.42/-1,5 - 5.72/+0,5 - 5.78/-0,1 - 5.63/+0,7 - 5.82/+2,0 - x) | | | |
| 8. | Noemí Sempere | ALIC | DCEL | 5.57/+0,1 |



Gran salto de 6.80 de Juliet Itoya en longitud

(x - 5.57/+0,1 - 4.27/+2,6 - p - p - p)

9. Paula Pérez MADR (AARG) 5.48/+2,1 (5.48/+2,1 - x - 5.33/+0,7) - 10. Dolores Morillas JAEN (CJJA) 5.33/+1,8 (5.20/+1,3 - 4.31/+1,3 - 5.33/+1,8)

Triple (22)

- | | | | | |
|----|--|------|------|------------|
| 1. | Ana Peleteiro | GALI | ADIZ | 14.55/-0,2 |
| | (14.39/+1,4 - 14.54/+2,7 - 14.55/-0,2 - 13.73/+1,1 - x - x) | | | |
| 2. | Patricia Sarrapio | MADR | PLCS | 13.91/+0,1 |
| | (13.08/-0,9 - 13.91/+0,1 - 13.36/-0,4 - x - 13.71/-1,1 - 13.48/-0,9) | | | |
| 3. | María Vicente | CATA | AEHO | 13.67/-0,2 |
| | (13.48/-0,0 - x - x - x - 13.67/-0,2 - 13.60/-1,1) | | | |
| 4. | Ruth Marie Ndoumbe | GALI | FCLB | 13.42/+1,3 |
| | (x - x - 13.42/+1,3 - x - x - x) | | | |
| 5. | Andrea Calleja | MADR | FCLB | 13.11/+0,6 |
| | (12.99/+1,4 - x - x - 12.96/+0,8 - 12.98/-0,5 - 13.11/+0,6) | | | |
| 6. | Tessy Ebosele (NGR) | ALAV | AVIA | 12.88/+0,5 |
| | (12.55/+1,8 - 12.88/+0,5 - 12.45/-1,2 - x - x - 11.37/+1,1) | | | |
| 7. | Iratí Mitxelena | GUIP | ATSS | 12.86/-0,6 |
| | (x - 12.74/+1,7 - 12.82/+1,4 - 12.80/+1,5 - 12.46/+1,4 - 12.86/-0,6) | | | |
| 8. | Nora Taher | CATA | IGUA | 12.83/+2,9 |
| | (12.71/0,0 - 12.83/+2,9 - 12.80/+2,6 - x - x - 12.62/+0,6) | | | |
9. Amanda Rodríguez TENE (TFCC) 12.56/+1,8 (12.56/+1,8 - x - 12.38/+1,6)
 - 10. Naiara Estanga CATA (AACA) 12.47/+1,5 (x - 12.29/+1,7 - 12.47/+1,5)
 - 11. Luz Prieto MADR (SCOR) 12.18/-0,3 (12.18/-1,3 - 12.07/+2,4 - 12.10/+1,4) - 12. Lily Rosa Hulland (GBR) MALA (NERJ) 12.10/-0,9 (12.10/-0,9 - x - x) - 13. Felicidad Castellet CAST (PLCS) 12.08/+0,3 (x - x - 12.08/+0,3) - 14. Marta Latorre ARAG (SCOR) 11.78/+0,1 (11.78/+0,1 -

HISTORIA DE LOS CAMPEONATOS DE ESPAÑA ABSOLUTOS AL AIRE LIBRE

11.77/+1,2 - x) - 15. Osasere Eghosa CANT (PIEL) 11.78/+2,1 (x - x - 11.78/+2,1) - 16. Alejandra Gutiérrez PALE (PUEN) 11.62 (11.46/-0,7 - 11.62/+0,7 - x)

Peso (22)

1fc.	Noora Salem Jasim (BRN)			17.32
	(17.32 - 16.78 - 17.17)			
2.	Úrsula Ruiz	MURC	VCLA	16.21
	(x - 16.07 - x - 16.21 - x - x)			
3.	María Belén Toimil	GALI	PLCS	15.77
	(15.77 - 15.62 - x - 15.61 - x - 15.48)			
4.	Elena Gutiérrez	CANT	FCLB	15.27
	(14.82 - 14.87 - 14.72 - x - 14.95 - 15.27)			
5.	Paula Ferrándiz	ALIC	PLCS	14.33
	(14.33 - 14.32 - x - 13.56 - x - x)			
6.	Judit Prats	VALE	AACA	13.82
	(13.17 - 13.20 - 13.39 - 13.57 - x - 13.82)			
7.	Valentina Marzari	TENE	TFCC	13.44
	(13.44 - 13.41 - 13.29 - x - 13.08 - 13.20)			
8.	Mónica Borraz	LEON	ADMA	13.18
	(x - 13.18 - x - 13.12 - 13.01 - x)			
9.	Cristina Teixeira MADR (BIDZ)	12.84	(12.84 - 11.83 - 12.46 - 12.35 - 12.52 - x)	
10.	Amalia Dublang GUIP (ATSS)	12.82	(11.92 - 12.82 - 12.36) - 11. Inés Álvarez ASTU (OVAT) 12.81 (12.81 - 12.57 - x) - 12. Gloria García ASTU (RIAF) 12.71 (12.71 - x - 12.61) - 13. Ainhoa Martínez VALE (CAMA) 12.35 (x - x - 12.35)	

Disco (22)

1.	Sabina Asenjo	LEON	FCLB	55.99
	(x - 55.99 - 54.51 - x - 54.57 - x)			
2.	June Kintana	NAVA	PAMA	55.98
	(55.98 - 54.70 - x - x - x - 52.66)			
3.	Mar Morant	VALE	SAFV	51.69
	(48.35 - 48.33 - x - 51.69 - x - 47.00)			
4.	Paula Ferrándiz	ALIC	PLCS	51.62
	(51.62 - x - 48.79 - 49.57 - x - x)			
5.	Andrea Alarcón	CATA	AACA	51.39
	(49.74 - 50.97 - x - 51.39 - 48.73 - 47.32)			
6.	Inés Venero	LEON	SCOR	48.75
	(41.30 - 46.80 - 48.75 - x - x - 46.21)			
7.	Marina Muzas	CATA	UGEB	46.25
	(44.99 - 46.17 - 44.51 - 44.53 - 46.25 - 42.31)			
8.	Roxana Martínez	ALBA	JAEL	42.85
	(42.85 - 40.24 - x - 41.78 - 42.31 - x)			
9.	Carmen María Méndez MURC (CJJA)	42.67	(41.16 - 42.67 - 41.19) - 10. Iris de Castro MADR (ADMA) 41.41 (x - 41.41 - 39.77) - 11. Inés Álvarez ASTU (OVAT) 39.77 (39.77 - 39.10 - 38.31) - 12. Amparo Sanz MADR (ADMA) 38.61 (x - x - 38.61)	

Martillo (22)

1.	Berta Castells	CATA	VCLA	68.21
	(66.78 - 66.94 - 65.84 - 68.21 - 66.36 - 67.55)			
2.	Osarumen Odeh	CAST	PLCS	63.68
	(63.68 - 62.09 - 59.46 - 60.84 - 62.39 - 61.43)			
3.	Laura Redondo	CATA	FCLB	63.55
	(x - x - 57.21 - x - 63.55 - 61.76)			
4.	Gema Martí	VALE	FCLB	57.06
	(x - 55.55 - 56.59 - 55.62 - 57.06 - 55.85)			
5.	Jénifer Nevado	CATA	ATSS	55.69
	(5.72 - 52.10 - 55.69 - x - x - x)			
6.	Irene Gómez	GALI	CELV	53.86
	(x - 52.17 - 50.99 - 53.10 - 53.86 - 49.02)			
7.	Natalia Sánchez	MADR	SCOR	53.63
	(53.24 - 53.63 - 52.92 - 51.43 - x - x)			
8.	Aitana Safont	CAST	PLCS	52.51
	(x - x - 52.51 - x - x - x)			
9.	Nerea Ibinaga NAVA (PAMA)	51.98	(51.98 - 48.53 - x) - 10. Gemma Fibrá	



Lidia Parada explotó en jabalina llevando el artefacto hasta 61.25m.

CATA (CANL) 51.96 (50.32 - x - 51.96) - 11. Dorleta Armendáriz GUIP (TXIN) 50.99 (x - 50.99 - 50.97) - 12. María del Carmen Sanz MADR (ADMA) 50.31 (50.31 - 42.42 - 49.18) - 13. Natalia Redondo ASTU (BIDZ) 47.86 (x - x - 47.86)

Jabalina (21)

1.	Lidia Parada	GALI	BRBZ	61.25
	(57.89 - 57.23 - x - 56.74 - 56.35 - 61.25)			
2.	Arantza Moreno	VIZC	FCLB	55.66
	(x - 55.66 - 50.94 - x - x - 54.54)			
3.	Mercedes Chilla	CAST	VCLA	52.61
	(50.43 - 49.32 - 52.61 - 50.72 - 51.46 - x)			
4.	Andrea González	GALI	SGIP	46.93
	(46.93 - 38.73 - 46.06 - 44.24 - 44.96 - 41.95)			
5.	Niria Pascual	CATA	FCLB	46.71
	(43.36 - 43.41 - 46.71 - 42.02 - 46.43 - x)			
6.	Carmen Sánchez	ASTU	CJJA	46.47
	(42.06 - 44.64 - 44.79 - 46.47 - 46.12 - x)			
7.	Ela Pascual	CATA	PAMA	46.35
	(46.35 - 42.92 - 43.01 - x - x - 43.64)			
8.	Claudia Lapuerta	RIOJ	PAMA	42.40
	(40.50 - 42.01 - 37.60 - 39.75 - 41.30 - 42.40)			
9.	Marta Ruiz-Valdepeñas CREA (CJJA)	41.98	(41.98 - 41.10 - 38.86) - 10. Blanca García MADR (CAMA) 40.66 (39.89 - x - 40.66) - 11. Sara Callado VIZC (ATSS) 39.18 (39.18 - 35.34 - 37.76)	

10.000m marcha (21)

1.	Raquel González	CATA	FCLB	43:37.95
----	-----------------	------	------	----------

HISTORIA DE LOS CAMPEONATOS DE ESPAÑA ABSOLUTOS AL AIRE LIBRE

2.	Laura García-Caro	HUEL	LEPE	43:50.25					
3.	María Pérez	GRAN	VCLA	44:33.03					
4.	Julia Takacs	MADR	PLCS	45:28.77					
5.	Lidia Sánchez-Puebla	MADR	PLCS	45:47.03					
6.	Mar Juárez	CATA	CAMA	46:25.03					
7.	María Larios	ALBA	SCOR	48:51.83					
8.	Andrea Cabré	CAST	PLCS	49.03.17					

9. Marina Sillero SALA (IANU) 50:50.27 - 10. Alicia Vázquez MURC (ATHL) 51:21.65 - 11. Irene Vázquez MURC (ATHL) 51:55.62 - 12. Irene Montejo MADR (FCLB) 52:17.79 - 13. Melisa Sánchez MURC (ATHL) 52:30.29 - 14. Ángela Carrión MURC (JUMI) 52:45.32 - 15. Leyre Aramburu GALI (CAUV) 53:59.96 - 16. Marina Soriano MADR (CAPA) 54:17.37 - Beatriz Pascual CATA (VCLA) ab. - Amanda Cano MURC (ATHL) ab.

Tiempos intermedios: 1.000m: Pérez 4:24.02; 2.000m: González 8:45.12; 3.000m: González 13:12.51; 4.000m: González 17:45.24; 5.000m: Pérez 22:14.05; 6.000m: Pérez 26:21.00; 7.000m: Pérez 30:35.56; 8.000m: González 35:02.55; 9.000m: González 39:20.79

4x100m (22)

1.	Playas de Castellón	CAST	PLCS	44.64					
	(Isabel Shili Grau, Lara Gómez, Paula Sevilla, Narcisca Marizol Landazuri (ECU))								
2.	Valencia Esports	VALE	VCLA	44.77					
	(Fatima Diame, Carmen Marco, María Isabel Pérez, Modesta Juste Morauskaitė (LTU))								
3.	F.C. Barcelona	CATA	FCLB	44.98					
	(Ingrid Andrés, Caridad Jerez, Jaël Bestué, Cristina Lara)								
4.	ISS-L'Hospitalet	CATA	AEHO	45.17					
	(Marina Tovar, María Vicente, Sara Gallego, Anna Obradors)								
5.	Grupompleo Pamplona At.	NAVA	PAMA	45.92					
	(Laila Lacuey, Ane Petirena, Nerea Bermejo, Alba Fernández)								
6.	Simply-Scorpio 71	ARAG	SCOR	46.09					
	(Elba Parmo, Bianca Acosta,								

7.	Sonia Molina-Prados, Leticia Gil	JAEN	CJJA	47.10					
	Unicaja Atletismo (Andrea Serrano, Natalia Eyi, Aroha Maeso, Alba Borrero)								
	CA Valladolid-U Va.	VALL	CAUV	desc (170.7)					
	(Lucía Herrero, María Vega, Ashley Abaga, Mónica Mendoza)								

4x400m (22)

1.	Valencia Esports	VALE	VCLA	3:36.38					
	(Elena Moreno, Modesta Juste Morauskaitė (LTU), Solange Andreia Pereira, Laura Bueno)								
2.	Playas de Castellón	CAST	PLCS	3:38.47					
	(Sara Gómez, Bárbara Cambior, Andrea Jiménez, Herminia Parra)								
3.	A.A. Catalunya	CATA	AACA	3:39.57					
	(Sara Dorda, Zoya Naumov, Laura Centella, Andrea Diez)								
4.	F.C. Barcelona	CATA	FCLB	3:40.35					
	(Carmen Sánchez, Geraxane Ussia, Laura Hernández, Eva Santidrián)								
5.	Unicaja Atletismo	JAEN	CJJA	3:44.79					
	(Laura Moyano, Andrea Serrano, Adriana Cagigas, Natalia Romero)								
6.	Simply-Scorpio 71	ARAG	SCOR	3:45.33					
	(Laura Fernández, Alicia Leyva, Luisa Pérez, María Nieves Mayo)								
7.	Tenerife Cajacanarias	TENE	TFCC	3:51.35					
	(Kelly Johanna Benítez, Sheila Cubas, Inés García, Naná Jacob)								
8.	At. San Sebastián	GUIP	ATSS	3:52.42					
	(Alazne Echebarria, Amaia Seguro, Nerea Ircio, Irati Zurutuza)								

Heptatlón (21/22)

1.	Patricia Ortega	RIOJ	ATSS	5.709	13.51/+2,0	1.72	11.60	24.54/+1,0	5.56/-0,8	33.33	2:10.33
2.	Bárbara Hernando	CAST	PLCS	5.649	13.86/+2,0	1.72	12.74	26.20/+1,0	5.76/+0,8	39.53	2:18.26
3.	Tamara del Río	CATA	AACA	5.241	14.61/+2,0	1.69	11.04	26.47/+1,0	5.77/+1,0	35.76	2:22.95
4.	Vanessa Platero	MALA	NERJ	4.882	15.12/+2,0	1.57	12.57	26.24/+1,9	5.09/0,0	32.76	2:24.20
5.	Miren Ederra	NAVA	PAMA	4.765	14.65/+0,5	1.60	9.39	25.69/+1,9	5.18/+1,1	32.02	2:29.19
6.	Alba Pardo	CANT	PIEL	4.694	15.68/+0,5	1.57	9.52	25.69/+1,9	5.59/+1,2	22.25	2:17.37
7.	Eva Queimaño	GALI	CELV	4.472	14.98/+0,5	1.57	9.93	26.73/+1,9	5.17/-0,0	26.56	2:33.46
8.	Anna Ruiz	CATA	AEHO	4.454	15.40/+0,5	1.63	11.58	27.12/+1,9	4.95/+0,2	26.55	2:37.54
9.	Anais Cazo	ARAG	SCOR	4.186	15.67/+0,5	1.54	8.69	26.54/+1,9	4.49/+0,0	28.30	2:29.40
fc	Marilyn Nwawulor (GBR)				13.83/+2,0	1.66	11.93	24.85/+1,0	5.48/-2,3	29.26	np
-	Yanira Soto	FUER	TFCC		14.59/+2,0	1.63	10.71	25.98/+1,0	5.63/+0,2	32.89	np
fc	Amanda Marie (NOR)				14.73/+2,0	1.69	11.44	25.76/+1,0	np		
-	Ángela Hernández	MADR	CJJA								np

MEDALLERO DE CLUBES

	O	P	B	TT
1 FC Barcelona	8	8	8	24
2 Playas de Castellon	6	9	6	21
3 València Esports	5	2	3	10
4 Grupompleo Pamplona At	3	3	2	8
5 CD Nike Running	3	1	1	5
6 Atletismo Numantino	2		1	3
7 C.A. Adidas	2			2
8 New Balance Team	1	4		5
9 INDEPENDIENTES	1	1		2
10 At. San Sebastian	1	1		2
11 Avinent Manresa	1		1	2
12 AA Catalunya	1		1	2
13 ISS - L'Hospitalet	1		1	2
14 Atletica Barbanza	1			1
15 Añares-Rioja	1			1
16 At. Fuenlabrada	1			1
17 Unicaja Atletismo	3	1	4	
18 Super Amara BAT	1	2	3	
19 Simply-Scorpio 71	1	2	3	
20 A.D. Marathon	1	1	2	
21 Atmo. Ciudad de Lepe	1		1	
22 At. Cagines Fumeru	1		1	
23 Juventud Guadix	1		1	
24 Universidad de Burgos		1		1
25 At.Safor-Delikia Sports			1	1
26 UCAM Murcia			1	1
27 C.A.Camicas Serrano			1	1
28 CA Fent Cami Mislata			1	1
29 Ria Ferrol-C. Arenal			1	1
30 Pielagos			1	1
31 TenerifeCajaCanarias			1	1
32 Cornellà At.			1	1

34 clubes

Clasificación por finalistas - Federaciones Autonómicas

1. CATALUÑA	225
2. COM. VALENCIANA	184,5
3. CASTILLA Y LEÓN	177
4. ANDALUCÍA	129,5
5. MADRID	129,5
6. GALICIA	100
7. NAVARRA	80,5
8. PAÍS VASCO	75
9. CASTILLA-LA MANCHA	70
10. ISLAS BALEARES	38
11. CANARIAS	30
12. ARAGÓN	28
13. ASTURIAS	26
14. EXTREMADURA	23
15. MURCIA	18
16. CANTABRIA	17
17. LA RIOJA	15



BRUNO HORTELANO, UN RAYO PASÓ POR GETAFE



Bruno Hortelano sorprendió a todos con un fabuloso récord de España en las semifinales de 200m ... y por la mañana.

El Polideportivo Juan de la Cierva de Getafe fue testigo de una espectacular edición del Campeonato de España de Atletismo, probablemente la mejor de los últimos años, con especial acento a los grandes registros que se consiguieron en las pruebas de velocidad y que demostraron la rapidez del tartán getafense. Disputado en condiciones de intenso calor y con gran presencia de público en las gradas, el momento culminante de la competición llegó el domingo por la mañana con el impresionante récord de España de 200 metros de Bruno Hortelano, que puso el punto de mira en la mítica barrera de los 20 segundos.

La pista de Getafe ya se había mostrado muy rápida durante la jornada del sábado, con dos grandes finales de 100 metros. La masculina fue dominada por el prometedor

Aitor Same Ekobo en un gran registro de 10.16 (+1,9), nuevo récord de España Sub23, por delante de Patrick Chinedu Ike y del veteranísimo Ángel David Rodríguez, ambos con 10.17. Mientras, en la carrera femenina, disputada con un excesivo viento favorable de +3,8 m/sg Ana Isabel Pérez ratificaba las magníficas sensaciones mostradas en semifinales para imponerse con unos espectaculares 11.17 por delante de Cristina Lara (11.20), mientras que otra de las grandes favoritas, Estela García, había sido descalificada por salida nula.

Pero esto era solo el aperitivo de lo que llegaría en el último día de competición. En la prueba de 200 metros había gran expectación por ver en acción a Bruno Hortelano tras dos años de ausencia de la cita nacional primero

por una pequeña lesión que le impidió competir en Gijón 2016 y después por su accidente automovilístico que le privó de estar en Barcelona 2017. Y a fe que el campeón de Europa de la distancia en Amsterdam 2016 no defraudó. Tras haber corrido en 20.59 la noche anterior en eliminatorias, Hortelano salió en la segunda semifinal, al filo de las 13:20 horas, con una fuerza irresistible. Tras una curva prodigiosa entró en recta muy destacado y con un correr fluido y aparentemente dejándose ir en los últimos metros marcaba unos espectaculares 20.04 (+0,8), rebajando en ocho centésimas su anterior récord de España logrado en semifinales de los Juegos de Río. Esta exhibición despertó una enorme expectación para la jornada de tarde, donde se vislumbraba la posibilidad de que Bruno pudiera atacar la barrera de los 20 segundos en la final. En esta última prueba Hortelano deparó otra gran carrera parando el crono en 20.15 (+0,7) y poniendo fin de esta forma a dos duros años de recuperación tras su accidente automovilístico.

La cita getafense demostró el buen estado de salud del atletismo español con espectaculares concursos. Destacó la prueba de triple salto, tanto la masculina como la femenina. En la primera Pablo Torrijos se fue hasta unos sensacionales 17,23 metros en su segundo intento, el salto más largo realizado por un español en la historia en esta prueba. Sin embargo el excesivo viento favorable de +2,2 m/sg impidió la validez del registro. El plusmarquista nacional, no obstante, realizó una magnífica serie y nos deparó otro magnífico registro de 16,98 metros, esta vez con viento legal (+1,4). Mientras, en la prueba femenina Ana Peleteiro demostró estar en el buen camino hacia la medalla del Europeo de Berlín, con una magnífica serie que poco a poco la va acercando a la plusmarca española de la distancia. La gallega llevó su marca personal en el tercer intento hasta 14,55 metros (-0,2), a solo nueve centímetros del récord de Carlota Castejana.

También a lo largo de los dos días de competición se consiguieron otros grandes registros como los 61,25 metros de Lidia Parada en jabalina, segunda mejor marca española de todos los tiempos en esta prueba, los 76,10 de Javier Cienfuegos en martillo, récord de los Campeonatos y muy cerca de su plusmarca nacional o los 6,80 de Juliet Itoya en la longitud. Emocionante también el duelo entre los hermanos Quijera en la jabalina masculina, venciendo Nico con 75,64 por delante de Manu, que marcaba 75,41, reeditando un histórico precedente logrado por los hermanos Teixeira en los 3.000 metros obstáculos en la edición de 1953. También interesante fue la prueba de pértiga femenina donde Mónica Clemente se imponía a Maialen Axpe, ambas



Pablo Torrijos saltó más lejos que nunca en triple y se fue hasta 17.23m que el excesivo viento se encargó de invalidar como récord de España.

con nuevas mejores marcas personales de 4,45 metros.

Exhibición igualmente del futuro campeón de Europa de 20km marcha Álvaro Martín en los 10.000 metros marcha en los que revalidaba su título nacional con un registro de 39:31.72 por delante de Alberto Amezcua y Miguel Ángel López, mientras que en la prueba femenina se imponía Raquel González por delante de Laura García-Caro y la gran favorita María Pérez, a la que una sanción que la envió al "pit lane" la privaba de sus opciones de victoria tras haber encabezado la prueba en los primeros compases.

Getafe deparó también espectaculares pruebas de mediofondo y fondo. Muy esperado era el duelo en los 800 metros entre el reciente plusmarquista nacional de la distancia Saúl Ordóñez, vencedor en 2017, y el campeón mediterráneo Álvaro de Arriba. Finalmente el salmantino acabó imponiéndose a su rival, mucho más castigado de piernas tras haber corrido el viernes en Mónaco en 1:43.65 y en

menos de 24 horas ponerse otra vez en la línea de salida para disputar las semifinales del Nacional. Mientras, en los 5.000 metros el aragonés Toni Abadía sorprendía a Adel Mechaal en un espectacular sprint y en la final de 3.000 metros obstáculos Fernando Carro se colgaba su primera medalla de oro nacional, anticipando lo que vendría solo dos semanas más tarde en la capital germana, mientras que en la carrera femenina Irene Sánchez-Escribano también hacía buenos los pronósticos.

En definitiva, la edición de Getafe guardará siempre un magnífico recuerdo en los aficionados al atletismo y deparaba unas cifras dignas de mención con un récord de España Absoluto, el de Bruno Hortelano en 200 metros, dos récords de España Sub23, el de Aitor Ekobo en la final de 100 metros (10.16) y el de Mónica Clemente en pértiga (4,45), y otros tres en categoría Sub20: Sergio López en semifinales de 100 metros con 10.36 y Jael Bestüe por dos veces en los 200 metros, dejándolo en 23.31. Igualmente se superaron nada más y nada menos que 19 récords de los Campeonatos en 12 pruebas, lo que demostraba el alto nivel de esta edición.

Ana Peleteiro voló en triple logrando una gran marca de 14.55, a sólo nueve centímetros del récord de España.



María Isabel Pérez y Cristina Lara dinamitaron la final de 100m con dos marcas espectaculares.

2019

99º Campeonato de España Absoluto

La Nucía (31/8 - 1/9)

Estadio Olímpic Camilo Cano



HOMBRES

100m

Eliminatorias (31) - Clasifican los 4 primeros de cada serie y los 4 mejores tiempos

Elim.1 (-1,3): 1. Ángel David Rodríguez 10.90 - 2. Ezenwa 11.02 - 3. Montiel 11.03 - 4. M. López 11.07 - 5. Adrián Rodríguez 11.11 - 6. Ricardo Sánchez MADR (ALCO) 11.14 - 7. David Sanz VALL (CAUV) 11.21

Elim.2 (-2,2): 1. Antunes 10.86 - 2. J. Rodríguez 10.89 - 3. Calero 10.96 - 4. Marvión 11.03 - 5. Tejero 11.03 - 6. Martínez 11.04 - 7. Pablo Mirete SORI (FENC) 11.20

Elim.3 (-2,6): 1. Nmaju 10.91 - 2. S. López 10.93 - 3. Pérez 11.01 - 4. García 11.11 - 5. José Miguel Millán SEVI (ORIP) 11.13 - 6. Óscar Izquierdo CREA (SURC) 11.14 - 7. Joan Fuentes CATA (UATE) 11.19

Elim.4 (-0,5): 1. Ike 10.67 - 2. Téllez 10.75 - 3. Bailón 10.96 - 4. Martos 10.99 - 5. Camino 11.01 - 6. Octavian Mihail Romanescu (POR) GUIP (RSOC) 11.13 - 7. Luis Álvarez ASTU (CAUO) 11.22

Elim.5 (-1,9): 1. Nascimento 10.79 - 2. Gavaldá 10.86 - 3. Juárez 10.93 - 4. Vekemans 11.13 - 5. Jordi Belengué CATA (UALL) 11.29 - 6. Mario del Río

CANT (ATOR) 11.32 - 7. Marcos Díaz TENE (TFCC) 12.37

Semifinales (31) - Clasifican los 2 primeros de cada serie y los 2 mejores tiempos

Sf.1 (-0,4): 1. M. López 10.56 - 2. Ángel David Rodríguez 10.63 - 3. Calero 10.76 - 4. Martínez 10.78 - 5. Adel Montiel NAVA (BARN) 10.85 - 6. Jorge Rodríguez MADR (EAMA) 10.86 - 7. Ignacio Camino LEON (PAMA) 10.90 - Diogo Antunes (POR) np

Sf.2 (-0,3): 1. Juárez 10.53 - 2. Ike 10.61 - 3. Adrián Rodríguez CANT (CACS) 10.84 - 4. Gonzalo Tejero MADR (FENC) 10.85 - 5. Patrick Cherles Chisom (NGR) MALA (ATMG) 10.87 - 6. José María Marvión SEVI (NERJ) 10.90 - 7. Iker Martos VIZC (ATBK) 10.92 - Sergio López MURC (SAAL) np

Sf.3 (-1,4): 1. Téllez 10.61 - 2. Gavaldá 10.69 - 3. Carlos Bailón GRAN (PLCS) 10.83 - 4. Adrián Pérez ARAG (SCOR) 10.85 - 5. Jonathan Okeudo ARAG (SCOR) 10.91 - 6. Marc Louis Vekemans CATA (CORN) 10.98 - 7. Carlos Luis García SEVI (PZO) 11.07 - Yazaldes Nascimento (POR) ab.

Final (31) (+0,4)

1.	Sergio Juárez	VALL	CAUV	10.32
2.	Ángel David Rodríguez	MADR	FCLB	10.39
3.	Arián Olmos Téllez	GRAN	PLCS	10.44
4.	Mario López	GRAN	NUMA	10.48
5.	Patrick Chinedu Ike	CATA	PLCS	10.53
6.	Alberto Gavaldá	MADR	PLCS	10.61
7.	Joan Martínez	CATA	FCLB	10.68
8.	Alberto Calero	CUEN	PLCS	10.69

200m

Eliminatorias (31) - Clasifican los 3 primeros de cada serie y los 4 mejores tiempos

Elim.1 (-1,8): 1. Retamal 21.31 - 2. Kingue 22.04 - 3. R. Martínez 22.12 - 4. José Miguel Millán SEVI (ORIP) 22.16 - 5. Iván Piñero CADI (BAAL) 22.16 - 6. Joel Ferrando CATA (FCLB) 22.19 - 7. Sergio Rodríguez MADR (ALCR) 22.41

Elim.2 (-1,8): 1. Ambrós 21.76 - 2. Mariscal 21.89 - 3. Adrián Rodríguez 21.91 - 4. Marvión 22.00 - 5. López 22.05 - 6. Javier Troyano MALA (ATMG) 22.28 - 7. Marc Louis Vekemans CATA (CORN) 22.49 - 8. Alberto Muñoz MADR (RSOC) 22.70

Elim.3 (-1,5): 1. J. Martínez 21.85 - 2. Juárez 21.86 - 3. Montiel 21.88 - 4. Cerdán 21.97 - 5. Berea 22.03 - 6. Daniel Quero VALL (NUMA) 22.13 - 7. Alberto Urquía LOGR (CORV) 22.59 - 8. Samuel Júnior Vargas BURG (NUMA) 22.64

Elim.4 (-1,5): 1. Daniel Rodríguez 21.58 - Triana 21.85 - 3. Bea 22.02 - 4. Marc Orozco CATA (SURC) 22.06 - 5. Rubén Salinas MURC (UCAC) 22.07 - Joao Coelho (POR) np - Manuel Guijarro ALBA (FCLB) np

Semifinales (1) - Clasifican los 3 primeros de cada serie y los 2 mejores tiempos

Sf.1 (-1,5): 1. Daniel Rodríguez 21.48 - 2. Mariscal 21.81 - 3. Juárez 21.81 - 4. Adrián Rodríguez CANT (CACS) 21.94 - 5. Daniel Ambrós ARAG (SCOR) 21.96 - 6. Manuel Bea ASTU (COVA) 22.19 - 7. Manuel Berea MADR (COLM) 22.25 - 8. José María Marvión SEVI (NERJ) 22.30

Sf.2 (-3,0): 1. Retamal 21.58 - 2. Triana 21.98 - 3. J. Martínez 22.17 - 4. Mario López GRAN (NUMA) 22.23 - 5. Ramón Martínez VALE (FCLB) 22.26 - 6. Alex Kingue CATA (ACA) 22.28 - 7. Daniel Cerdán VALE (PLCS) 22.29 - 8. Adel Montiel NAVA (BARN) 22.80

Final (1) (-0,3)

1.	Pol Retamal	CATA	FCLB	20.80
2.	Daniel Rodríguez	GRAN	PLCS	21.06
3.	Mauro Triana	GALI	PLCS	21.26
4.	Javier Mariscal	GUIP	RSOC	21.58
5.	Sergio Juárez	VALL	CAUV	21.69
6.	Joan Martínez	CATA	FCLB	21.69
7.	Adrián Rodríguez	SANT	CACS	21.75
8.	Daniel Ambrós	ARAG	SCOR	22.34

400m

Eliminatorias (31) - Clasifican los 2 primeros de cada serie y los 2 mejores tiempos

Elim.1: 1. Arenas 46.75 - 2. Echeverry 46.93 - 3. Serrano 47.42 - 4. Marcel Mondría CATA (FCLB) 47.93 - 5. Danel Herrero SANT (CAUO) 48.41 - 6. David Jiménez GRAN (PLCS) 48.45 - 7. Daniel Ponce CATA (AEHO) 48.70 - 8. Gonzalo Alba MADR (CAPE) 48.90

Elim.2: 1. García 47.17 - 2. Fernández 47.42 - 3. Gen Esteban San Millán GUIP (RSOC) 47.67 - 4. Alfredo Jiménez MADR (PLCS) 47.68 - 5. Pedro Juncal GALI (CELV) 48.14 - 6. Íñigo Pérez NAVA (HIRH) 48.57 - 8. José Joaquín Alonso MADR (ADAT) 48.86

Elim.3: 1fc. Luchumbe Kennedy (ZAM) ALIC (PLCS) 46.79 - 2. Husillos 47.06 - 3. Rocandio 47.23 - 4. Fradera 47.47 - 5. Adrián Parra MADR (AMVA) 48.87 - 6. Javier Muñoz ASTU (CAUO) 49.11 - 7. Vladyslav Ivaschenko Katerynychuk CATA (UATE) 49.27 - Javier Sánchez GRAN (NERJ) np.

Final (1)

1.	Oscar Husillos	PALE	ADIZ	45.83
2.	Julio Arenas	MADR	FE NC	46.44
3.	Darwin Andrés Echeverry	FUER	TFCC	46.49
4.	Samuel García	LPAL	TFCC	46.91
5.	Adrián Rocandio	GUIP	RSOC	47.08
6.	Jesús Serrano	MADR	CJJA	47.63
7.	Pau Fradera	CATA	FCLB	47.71
8.	Eliam Fernández	MADR	ALCR	48.16

800m

Eliminatorias (31) - Clasifican los 2 primeros de cada serie y los 2 mejores tiempos

Elim.1: 1. Ben 1:49.66 - 2. Fontes 1:49.80 - 3. Alberto Guerrero SEVI (CJJA) 1:49.97 - 4. Ignacio Díaz-Cano CREA (FENC) 1:52.04 - 5. Rubén Monreal CREA (NUMA) 1:52.75 - 6. Jónathan Gaveta EXTR (ATBD) 1:52.98 - 7. Sergio García MADR (RSOC) 1:53.08 - 8. Francisco Luis Martín CORD (ACRD) 1:58.65

Tiempo intermedio: 400m: Guerrero 56.16

Elim.2: 1. Sánchez-Valladares 1:49.12 - 2. M. García 1:49.18 - 3. Martínez 1:49.30 - 4. Mirón 1:49.75 - 5. David de la Fuente GALI (NARO) 1:49.98 - 6. Fernando Vales GALI (ASNT) 1:50.56 - 7. Mphamed Lansí (MAR) JAEN (CJJA) 1:52.35 - 8. Victor Botella ALIC (ONTY) 1:57.47

Tiempo intermedio: 400m: García García 53.60

Elim.3: 1. De Arriba 1:49.88 - 2. Moya 1:49.94 - 3. Alejandro Estévez GRAN (FENC) 1:50.04 - 4. Gonzalo Parra MADR (ADMA) 1:51.45 - 5. David de Blas MADR (RSOC) 1:52.00 - 6. Alejandro José Matienzo MADR (NERJ) 1:53.42 - 7. Hugo García ASTU (CAUO) 1:55.47

Tiempo intermedio: 400m: Moya 56.88

Final (1)

1.	Mariano García	MURC	FUAL	1:47.22
2.	Adrián Ben	GALI	FCLB	1:47.28
3.	Álvaro de Arriba	SALA	FCLB	1:47.45
4.	Ignacio Fontes	GRAN	PLCS	1:47.85
5.	Pol Moya (AND)	CATA	CAVA	1:48.19
6.	Pablo Sánchez-Valladares	MADR	FCLB	1:48.31
7.	Javier Mirón	ALIC	SCOR	1:48.36
8.	Saúl Martínez	SORI	NUMA	1:49.87

Tiempo intermedio: 400m: Martínez Moreno 54.49



Mariano García logrando su primer título absoluto de 800m al aire libre.

1.500m

Eliminatorias (31) - Clasifican los 3 primeros de cada serie y los 3 mejores tiempos

Elim.1: 1. Gómez 3:53.39 - 2. Imedio 3:53.46 - 3. D. Jiménez 3:53.58 - 4. Jesús Ramos MADR (AAMO) 3:54.06 - 5. Ben Amar Djellal GRAN (SGIP) 3:54.29 - 6. Gonzalo Basconcelo GALI (CELV) 3:56.83 - 7. Miquel Doménech CATA (GAVA) 3:57.11 - 8. Noe Larroy ARAG (ZETW) 4:00.22 - 9. Pablo Romero NAVA (NERJ) 4:01.39 - 10. Carlos Sáez CATA (UNCO) 4:03.13 - 11. Ramón Linares CATA (GRAN) 4:07.68 - Mohamed Lansí (MAR) JAEN (CJJA) np.

Tiempos intermedios: 400m: Djellal 1:07.79; 800m: Gómez 2:12.17; 1.200m: Jiménez 3:11.63

Elim.2: 1. López 3:46.44 - 2. Ruiz 3:46.52 - 3. P. Sánchez 3:46.78 - 4. Alcalá 3:46.89 - 5. Pablo Sánchez CATA (FCLB) 3:47.15 - 6. David Lorenzo MADR (RSOC) 3:49.73 - 7. Pedro Julián Moreno CREA (FENC) 3:53.43 - 8. Santiago Vivanco BURG (UNBU) 3:57.66 - 9. Iván Hernández MURC (MAUT) 3:58.20 - Óscar Santos BALE (GEES) ab. - Alberto Moral LOGR (CAUO) desc (art.163.3)

Tiempos intermedios: 400m: Hernández 1:03.28; 800m: Hernández 2:05.02 1.200m: López Yerga 3:05.43

Elim.3: 1. Torre 3:45.47 - 2. Hassaous 3:45.78 - 3. Sales 3:45.84 - 4. Abderrahman El Khayami (MAR) VALE (PLCS) 3:46.48 - 5. Ayrton Azcue 3:46.55 - 6. Iván Manceñido ARAG (SCOR) 3:46.73 - 7. Iván Sáinz CANT (PIEL) 3:47.46 - 8. Lorenzo Jiménez JAEN (CJJA) 3:47.87 - 9. Iván Acereda NAVA (PAMA) 3:48.63 - 10. Youssef Taoussi CATA (FCLB) 3:50.08 - 11. Andrés Rodríguez MADR (FUEN) 4:05.06



La llegada victoriosa de un alegre Antonio Abadía.

Tiempos intermedios: 400m: Jiménez 59.92; 800m: Taoussi 2:02.70; 1.200m: Taoussi 3:02.53

Final (1)

1.	Kevin López	SEVI	NIKE	3:42.20	
2.	Jesús Gómez	BURG	NIKE	3:42.68	
3.	Llorenç Sales	CATA	UAMO	3:42.98	
4.	Alberto Imedio	CREA	FCLB	3:44.04	
5.	Nasim Hassaous	VALL	DRIO	3:44.30	
6.	Pablo Sánchez	GRAN	CJJA	3:46.12	
7.	Victor Ruiz	CAST	PLCS	3:46.93	
8.	Diego Jiménez	AVIL	ATSA	3:47.72	
9.	Ayrton Azcue NAVA (ARDO)	3:47.81	10.	Jorge David Torre ARAG (SABI)	3:48.68
11.	Iván Manceñido ARAG (SCOR)	3:50.44	12.	Santiago Vivanco BURG (UNBU)	3:51.19
13.	Marc Alcalá CATA (FCLB)	3:55.28			

Tiempos intermedios: 400m: Vivanco 1:02.00; 800m: Vivanco 2:05.01; 1.200m: Ruiz 3:02.54

5.000m (31)

1.	Antonio Abadía	ARAG	NIKE	13:29.37
2.	Sergio Jiménez	MADR	PLCS	13:32.77
3.	Adel Mechaal	CATA	NWBT	13:35.93
4.	Juan Antonio Pérez	CREA	SERR	13:41.70
5.	José Ignacio Giménez	VALE	FENC	13:54.23
6.	Javier Nagore	NAVA	ARDO	14:00.22
7.	Raúl Celada	LEON	DRIO	14:01.48

8. Mohamed Ali Jelloul MADR PLCS 14:12.38
 9. Said Mechaal CATA (PLCS) 14:14.21 - 10. Santiago Llorente SEGO (ASEG) 14:25.94 - 11. Mourad Mounim (MAR) CATA (AACA) 14:33.31 - 12. Tariku Novales GALI (AMVA) 14:39.95 - 13. Ignacio García LOGR (CITO) 14:42.25 - David Palacio BALE (FENC) ab.
 Tiempos intermedios (todos ellos de Adel Mechaal) 1.000m: 2:39.52; 2.000m: 5:18.31; 3.000m: 8:00.73; 4.000m: 10:55.52

110m vallas

Eliminatorias (1) - Clasifican los 2 primeros de cada serie y los 2 mejores tiempos

Elim.1 (-2,0): 1. Colomo 14.37 - 2. Salort 14.37 - 3. Francisco Javier López CORD (SURC) 14.46 - 4. Ignacio de Esquiroz TENE (TFCC) 14.77 - 5. Kevin Sánchez CAST (PLCS) 14.83 - 6. Javier Lorente CATA (AEHO) 14.90 - 7. Pedro Cobo NAVA (PAMA) 14.98 - 8. Antonio Tabanera SEGO (FCLB) 15.78
Elim.2 (-1,4): 1. Ortega 13.71 - 2. Prados 14.19 - 3. García 14.39 - 4. Dones 14.43 - 5. Marc Galé CATA (CORN) 14.60 - 6. Alejandro Romero MALA (NERJ) 14.90 - 7. Miguel Pérez GALI (SFLU) 15.74
Elim.3 (-1,7): 1. Llopis 13.96 - 2. Erta 14.11 - 3. Asier Martínez NAVA (PAMA) 14.43 - 4. Daniel Cisneros MADR (ADMA) 14.44 - 5. Victor Orduña CAST (NERJ) 14.70 - 6. Ricardo Flor MADR (SCOR) 14.76 - 6. Miguel Ángel Ramo ARAG (CAPE) 15.10 - 7. Jean Carlos Castro GUAD (CJJA) 15.37

Final (1) (-0,1)

1.	Orlando Ortega	VALE	ADIZ	13.33
2.	Enrique Llopis	VALE	AGAN	13.85
3.	Luis Salort	VALE	AMVA	13.97
4.	Arnau Erta	CATA	FCLB	14.01
5.	Ernesto Prados	CUEN	FENC	14.22
6.	Pedro García	SALA	ADMA	14.33
7.	Javier Colomo	NAVA	RSOC	14.40
8.	Javier Dones	MALA	RSOC	14.52

400m vallas

Eliminatorias (31) - Clasifican los 3 primeros de cada serie y los 2 mejores tiempos

Elim.1: 1. Ujakpor 50.69 - 2. Sarmiento 50.74 - 3. Cabello 51.60 - 4. Pineda 51.82 - 5. Wallis 52.02 - 6. Oriol Piqueras CATA (AEHO) 52.82 - 7. Óscar Urdanoz NAVA (PAMA) 53.20 - 8. Iñaki López NAVA (FENC) 54.97
Elim.2: 1. Fernández 49.98 - 2. Delgado 52.10 - 3. Barrancos 52.91 - 4. Daniel Arancón SORI (NUMA) 53.43 - 5. Esteban Fernández-Dávila CATA (AEHO) 54.17 - 6. Roberto Tello CATA (SGIP) 55.21 - Jesús David Delgado TENE (TFCC) np.

Final (1)

1.	Sergio Fernández	NAVA	NWBT	49.19
2.	Mark Ujakpor	MADR	PLCS	50.42
3.	Ignacio Sarmiento	VALE	SGIP	50.57
4.	Javier Delgado	CATA	FCLB	51.04
5.	Diego Cabello	CANT	RSOC	51.28
6.	Ryan Wallis	MADR	ADMA	51.85
7.	David José Pineda	SORI	NUMA	52.15
8.	Antonio Barrancos	MURC	CJJA	53.20

3.000m Obstáculos (1)

1.	Fernando Carro	MADR	NIKE	8:45.88	
2.	Daniel Arce	BURG	UNBU	8:46.17	
3.	Ibrahim Ezzaydouni	CATA	FCLB	8:46.26	
4fc.	Andre Pereira (POR)			8:50.47	
5.	Álvaro Gutiérrez	BURG	FENC	8:51.07	
6.	Jorge Blanco	LEON	FENC	8:53.37	
7.	Ibrahim Chakir	CATA	NUMA	9:00.37	
8.	El Mehdi Aboujanah (MAR)	CATA	FCLB	9:01.17	
9.	Edison Stiben Castellano VALE (META)	9:03.91	10.	Carlos Gallego MADR (CAPO)	9:17.38

Tiempos intermedios: 1.000m: Pereira 2:55.56; 2.000m: Pereira 5:51.47

Altura (1)

1fc.	Eure Javier Yáñez (VEN)			2.21
	(2.05-1 / 2.11-2 / 2.17-3 / 2.21-2 / 2.28-xxx)			
2.	Carlos Rojas	JAEN	CJJA	2.17
	(2.05-1 / 2.11-2 / 2.14-1 / 2.17-1 / 2.19-x / 2.21-xx)			
3.	Simón Siverio	TENE	TFCC	2.14
	(2.05-1 / 2.11-1 / 2.14-1 / 2.17-xxx)			
4.	Eduard Fàbregas	CATA	PZOI	2.14
	(2.00-1 / 2.05-1 / 2.08-1 / 2.11-2 / 2.14-1 / 2.17-xxx)			
5.	Miguel Ángel Sancho	VALE	PLCS	2.14
	(2.05-1 / 2.11-3 / 2.14-1 / 2.17-xxx)			
6.	David Bolado	CANT	FCLB	2.11
	(2.00-1 / 2.05-2 / 2.08-2 / 2.11-3 / 2.14-xxx)			
7.	Alexis Sastre	CAST	PLCS	2.08
	(2.05-1 / 2.08-1 / 2.11-xxx)			
8.	Álvaro Martínez	VALE	PLCS	2.08
	(2.00-1 / 2.05-3 / 2.08-2 / 2.11-xxx)			
9.	Marc Sánchez	CATA	IGUA	2.05 (2.00-2 / 2.05-1 / 2.08-xxx)
	- 10. Xesc Trencs	CATA	(FCLB)	2.05 (2.00-1 / 2.05-2 / 2.08-x / 2.11-xx)
	- 11. Guillermo Roldán	SEVI	(FENC)	2.00 (2.00-1 / 2.05-xxx)
	- Ignacio Vigo	ARAG	(CAMZ)	sm (2.00-x / 2.05-xx)
	- Raúl García	MADR	(SPMD)	ab - Pablo López
	- VALE			(TRRT) np.

Pértiga (31)

1.	Adrián Vallés	NAVA	PAMA	5.48
	(5.18-1 / 5.38-1 / 5.48-1 / 5.61-xxx)			
2.	Igor Bychkov	CATA	PLCS	5.48
	(5.03-1 / 5.28-1 / 5.38-2 / 5.48-1 / 5.53-xxx)			
3.	Manel Miralles	CAST	PLCS	5.28
	(4.73-2 / 4.88-1 / 5.03-1 / 5.18-2 / 5.28-3 / 5.38-xxx)			
4.	Isidro Leyva	GRAN	NERJ	5.18
	(4.88-1 / 5.03-2 / 5.18-1 / 5.28-xxx)			
5.	Ricard Clemente	CATA	CAMA	5.03
	(4.73-1 / 4.88-1 / 5.03-1 / 5.18-xxx)			
6.	Javier Fernández	MADR	PLCS	4.88
	(4.73-1 / 4.88-1 / 5.03-xxx)			
7=.	Luis Fernando Moro	MADR	SCOR	4.88
	(4.88-3 / 5.18-xxx)			
7=.	Eloi Guimerá	SORI	NUMA	4.88
	(4.73-1 / 4.88-3 / 5.03-xxx)			
9.	Mikel Campón	GUIP	(BIDA)	4.88 (4.73-2 / 4.88-3 / 5.03-xxx)
	-10. Adrián Pérez	TENE	(TFCC)	4.88 (4.73-3 / 4.88-3 / 5.03-xxx)

Longitud (1)

1.	Eusebio Cáceres	ALIC	INDA	7.95/+0,1
	(7.95/+0,1 - x - 7.92/-0,7 - x - x - x)			
2.	Héctor Santos	HUEL	FCLB	7.95/+0,0
	(x - 7.80/-0,4 - x - 7.67/-0,3 - 7.95/0,0 - x)			
3.	Jean Marie Okutu	GALI	FCLB	7.55/-0,2
	(x - 7.39/-0,5 - 7.55/-0,2 - 7.41/-0,9 - 7.33/-0,4 - x)			
4.	Francisco Javier Cobián	ASTU	CAGI	7.54/-0,4
	(7.41/-0,2 - x - x - x - x - 7.54/-0,4)			
5.	Daniel Solís	MADR	PLCS	7.39/-0,4
	(x - x - 7.39/-0,4 - 7.35/-0,5 - 7.26/-0,4 - x)			
6.	Robert Díez	CATA	AACA	7.03/-0,8
	(7.03/-0,8 - 7.02/-0,1 - 7.00/0,0 - x - 6.91/-0,5)			
7.	Pedro Marín	JAEN	CJJA	6.97/-0,5
	(6.81/-0,2 - x - 6.97/-0,5 - x - x - 5,20/¿?)			
8.	Asier San Sebastián	GUIP	RSOC	6.80/-0,5
	(6.77/-0,8 - 6.76/-0,2 - 6.80/-0,5 - 6.77/0,0 - x - 6.71/-0,3)			
9.	José Luis Fernández	CORD	(CJJA)	(6.77/0,1 (6.77/0,1 - 6.18/-0,4 - 6.68/-0,4)

Triple (31)

1.	Jaime Guerra	CATA	CORN	16.45/-0,2
	(x - 16.25/-0,9 - p - x - p - 16.45/-0,2)			
2.	Pablo Torrijos	CAST	PLCS	16.22/+1,3
	(15.91/-1,0 - 15.67/+0,5 - x - 15.97/+0,1 - 16.22/+1,3 - x)			



Carlos Tobalina logrando su segundo título absoluto al aire libre.

3.	Sergio Solanas	MADR	ADMA	16.19/-0,5
	(15.55/-0,5 - 16.19/-0,5 - x - x - 16.05/+0,9 - 15.99/-0,1)			
4.	Marcos Ruiz	VALE	FCLB	16.09/-0,8
	(x - x - 16.09/-0,8 - x - 15.84/+0,7 - 15.78/+0,3)			
5.	Ramón Adalia	CATA	AACA	15.98/+0,3
	(15.29/+0,3 - 15.64/-0,7 - 15.98/+0,3 - x - x - 15.98/+0,2)			
6.	José Emilio Bellido	CAST	PLCS	15.87/+1,3
	(15.53/+0,7 - 14.09/-0,8 - x - x - 15.87/+1,3 - 15.71/+1,0)			
7.	Frank Itoya	MADR	FCLB	15.43/-0,7
	(15.43/-0,7 - x - x - x - x - x)			
8.	Robert Díez	CATA	AACA	14.93/-0,8
	(14.72/-0,7 - 14.68/+0,2 - 14.93/-0,8 - x - x - x)			
9.	Carlos Martín	HUEL	(SURC)	14.92/+0,2 (14.79/+0,4 - 14.92/-0,9 - 14.90/+0,2)
	- 10. José Ángel Gómez	SALA	(NUMA)	14.77/-0,7 (14.45/+0,7 - 14.77/-0,7 - x)
	- 11. Juan Ignacio Úbeda	VALL	(CITO)	14.15/-0,0 (14.15/0,0 - x - 14.02/-0,2)

Peso (1)

1.	Carlos Tobalina	VIZC	FCLB	20.04
	(20.04 - 19.39 - x - x - 19.17 - 19.76)			
2.	José Ángel Pinedo	BALE	FENC	18.91
	(17.92 - 17.82 - x - 18.91 - x - x)			
3.	Daniel Pardo González	RIOJ	PLCS	18.33
	(17.82 - 17.95 - x - 18.33 - x - 17.84)			
4.	Ángel Poveda	ALIC	SCOR	18.02
	(17.24 - 16.98 - x - 17.60 - 17.66 - 18.02)			
5.	Alejandro Noguera	ALIC	PLCS	17.74
	(16.65 - 16.88 - x - 17.46 - 17.74 - 17.49)			

HISTORIA DE LOS CAMPEONATOS DE ESPAÑA ABSOLUTOS AL AIRE LIBRE

6. Antonio Santana MADR SFCD 17.57
(x - 17.49 - 17.57 - 17.51 - x - 17.39)
7. Juan Domínguez SALA CJJA 16.76
(15.83 - 15.91 - 16.76 - 15.92 - 16.48 - 15.86)
8. José Javier Ortega CATA FCLB 16.58
(16.58 - 16.48 - 16.17 - x - x - x)

Joaquín Millán TENE (TFCC) s.mm (x - x - x)

Disco (31)

- 1fc. Mauricio Alexander Ortega (COL) 60.33
(60.33 - x - x)
2. Lois Maikel Martínez VIZC PLCS 58.31
(57.23 - 56.70 - 56.58 - 56.78 - 58.31 - x)
3. Juan José Caicedo (ECU) VALE GANV 58.02
(55.51 - 57.03 - 58.02)
4. Frank Yénifer Casañas GALI INDL 57.74
(56.76 - x - x - 57.74 - x - x)
5. José Lorenzo Hernández GRAN FCLB 57.30
(55.85 - 57.30 - 55.97 - x - 55.98 - 56.65)
6. Alejandro Vielva LEON PAMA 55.38
(54.94 - 55.38 - x - 53.90 - 52.71 - 52.79)
7. Pedro José Cuesta ALBA FCLB 54.37
(53.37 - 54.37 53.49 - ab)
8. Javier Rodríguez ASTU SCOR 52.72
(51.03 - x - x - 49.04 - 49.91 - 52.72)
9. Diego Casas VALL (NUMA) 50.82 (49.75 - x - x - x - 50.82) - 10. Javier García MADR (CJJA) 49.43 (49.43 - 48.98 - 49.20 - x - 48.65 - x) - 11. Aaron Sola CATA (ACA) 46.51 (x - 46.51 - x)

Martillo (31)

1. Javier Cienfuegos EXTR PLCS 78.70 RE
(75.36 - 78.70 - 76.70 - 77.51 - 78.04 - x)
2. Alberto González JAEN CJJA 72.75
(x - x - 72.75 - 70.13 - 72.49 - 70.75)
3. Pedro José Martín CATA FCLB 72.67
(x - 72.67 - x - 70.95 - 70.24 - x)
4. Kevin Arreaga MADR PLCS 68.71
(x - 67.63 - 65.82 - 67.67 - 68.71 - x)
5. Carlos Revuelta GALI ADMA 60.81
(59.10 - 60.11 - 60.81 - 59.86 - 59.96 - 58.83)
6. Juan Díaz MADR TAJM 60.77
(57.01 - 57.01 - 60.57 - 58.53 - x - 60.77)

Jabalina (31)

1. Manuel Quijera NAVA PAMA 77.39
(71.74 - 75.55 - 77.39 - x - 75.67 - x)
2. Odei Jainaga GUIP DEIB 75.52
(71.21 - 74.30 - 72.66 - 75.52 - 70.06 - x)
3. Nicolás Quijera NAVA PAMA 73.07
(71.24 - x - 71.34 - 73.07 - 71.71 - x)
4. Rodrigo Iglesias RIOJ CORV 70.98
(65.07 - 65.71 - 63.15 - 62.84 - 70.98 - 62.29)
5. Pablo Bugallo MADR PLCS 69.35
(69.35 - x - 64.66 - 64.44 - x - x)
6. Manuel Castellanos CREA ADMA 68.71
(61.75 - 61.93 - 68.71 - 64.55 - 64.72 - 64.51)
7. Jordi Sánchez SORI INSO 65.31
(64.51 - 65.31 - 64.26 - x - 63.41 - 60.80)
8. Héctor Aragües ARAG INAG 64.71
(64.71 - 62.48 - 62.20 - 61.67 - 61.72 - 61.32)
- 9fc. Tiago Aperta (POR) 64.24 (63.41 - 63.56 - 64.24) - 10. Raúl Joaquín Pagán VIZC (SGIP) 63.66 (56.47 - 56.94 - 63.66) - 11. Manuel Uriz GALI (FENC) 62.62 (62.62 - 62.16 - p) - 12. Alex Sánchez CATA (FENC) 61.58 (x - 61.58 - 60.67) - 13. Alfonso Ruiz MURC (SURC) 54.61 (54.61 - x - x)

10.000m marcha (31)

1. Álvaro Martín EXTR PLCS 39:33.38
2. Miguel Ángel López MURC ATHL 39:35.03
3. Marc Tur BALE STEU 41:55.24
4. Diego García MADR ADMA 42:31.21
5. José Ignacio Díaz MADR FCLB 42:40.92
6. Mario Sillero SALA RSOC 43:24.00
7. Jesús Ángel García CATA AEHO 43:33.43
8. Jaime Cañas CREA SGIP 44:27.97
9. David Reyes TENE (TFCC) 44:59.23 - 10. Marc Guerrero CATA (AEHO) 49:37.39 - José Manuel Gómez CATA (FCLB) desc. (art.230.7c)
Tiempos intermedios (todos de Álvaro Martín): 1.000m: 3:54.31; 2.000m: 7:47.63; 3.000m: 11:40.12; 4.000m: 15:35.56; 5.000m: 19:33.27; 6.000m: 23:33.40; 7.000m: 27:39.23; 8.000m: 31:38.07; 9.000m: 35:39.90

4x100m (1)

1. F.C.Barcelona CATA FCLB 39.69
(Joel Ferrando, Ángel David Rodríguez, Pol Retamal, Joan Martínez Peñalver)
2. Playas de Castellón CAST PLCS 40.50
(Patrick Chinedu ike, Mauro Triana, Daniel Rodríguez, Arián Olmos Téllez)
3. Atletismo Numantino SORI NUMA 41.09
(David José Pineda, Samuel Júnior Vargas, Daniel Quero, Mario López)
4. Real Sociedad GUIP RSOC 41.18
(Octavian Mihail Romanescu (ROU), Javier Colomo, Alberto Muñoz, Javier Dones)
5. Grupompleo Pamplona Atlético NAVA PAMA 41.36
(Asier Martínez, Ignacio Camino, Adei Montiel, Pedro Cobo)
6. A.D.Marathon MADR ADM 42.19
(Ryan Wallis, Daviel Cisneros, Pedro García, Alfredo Mpeso) Alcampo Scorpio 71 ZARA SCOR desc.(art.162.8)
(Ricardo Flor, Javier Mirón, Daniel Ambrós, Jonathan Okeudo Nmajú) Tenerife CajaCanarias TENE TFCC np

4x400m (1)

1. Playas de Castellón CAST PLCS 3:10.35
(Alfredo Jiménez, Alberto Gavaldá, Mark Ujakpor, Luchumbe Kennedy (ZAM))
2. Real Sociedad GUIP RSOC 3:10.83
(Adrián Rocandio, Diego Cabello, Javier Mariscal, Gen Esteban San Millán)
3. F.C.Barcelona CATA FCLB 3:13.54
(Pau Fradera, Marcel Mondria, Ramón Martínez, Javier Delgado)
4. CA Fent Camí Mislata VALE FENC 3:14.30
(Iñaki López, Alejandro Estévez, Joan Albert Micó, Julio Arenas)
5. Atletismo Numantino SORI NUMA 3:14.61
(Daniel Arancón, David José Pineda, Daniel Quero, Saúl Martínez)
6. SG Pontevedra PONT SGPP 3:15.05
(Eduardo Gallardo, Ignacio Sarmiento, Ben Amar Djellal, Roberto Tello)
7. Unicaja Jaén Paraiso InteriorJAEN CJJA 3:15.09
(Jesús Serrano, Lorenzo Jiménez, Antonio Barrancos, Alberto Guerrero)
8. C.D.Surco Aventura CORD SURC 3:20.37
(Sergio Díaz del Campo, Marc Orozco, Eric Esteve, Francisco Luis Martín)

Decatlón (31/1)

1fc.	Niels Pittomvils	(BEL)		7.740	11.34/-1,1	7.37/+1,9	14.38	1.91	50.38	14.72/-0,2	44.95	4.60	55.37	4:41.41
2.	Pablo Trescolí	VALE	PLCS	7.673	11.11/-0,8	7.26/+2,1	12.66	1.91	49.53	14.45/-0,2	41.66	4.60	49.68	4:26.72
3.	Jesús Castillo	CATA	CORN	7.359	11.43/-1,1	7.05/+1,0	13.91	1.91	49.94	14.64/-0,2	35.59	4.20	54.84	4:37.06
4.	Mario Arancón	SORI	NUMA	7.187	11.23/-1,1	6.98/+2,1	12.43	1.88	50.57	14.78/-0,2	39.43	3.80	56.46	4:40.93
5.	Sergio Jornet	MURC	UCAC	7.022	10.97/-0,8	6.84/+1,5	13.03	1.82	50.53	15.05/+0,3	34.82	3.80	55.31	4:46.05
6.	Pablo Martínez de Guereñu	ALAV	SGIP	6.873	11.30/-0,8	6.78/+2,3	10.33	1.97	50.49	16.48/+0,3	34.90	4.30	45.24	4:24.53
7.	José Luis López	MADR	CORV	6.838	11.56/-1,1	6.81/+1,2	13.29	1.82	52.54	15.49/+0,3	37.47	4.20	48.48	4:43.92
8.	Pablo Díaz	MURC	UCAC	6.649	11.52/-0,8	6.75/+1,0	10.31	1.82	50.35	15.32/+0,3	33.44	4.30	39.48	4:34.14
9.	Javier Pérez	GRCA	TFCC	6.568	11.76/-1,1	6.92/+1,5	12.65	1.76	53.26	15.68/-0,2	32.56	4.50	46.09	4:54.93
10.	Adolfo Sáinz-Maza	GALI	CELV	6.552	11.62/-1,1	6.58/+2,5	12.69	1.88	54.88	15.62/+0,3	33.70	4.50	47.05	5:03.25
	Ferrán Merino	CATA	AACA	-	11.43/-0,8	6.80/+0,5	11.53	1.82	50.17	16.08/+0,3	34.59	4.00	ns.	
	Jorge Ureña	ALIC	PLCS	-	10.91/-0,8	7.58/+1,9	14.01	2.09	48.38	ns				

MUJERES

100m

Eliminatorias (31) - Clasifican las 2 primeras de cada serie y los 2 mejores tiempos

Elim.1 (-0,5): 1. Isidora Andrea Jiménez (CHI) VALE (VCLA) 11.76 - 2. Sevilla 11.85 - 3. Gómez 11.96 - 4. Peñuelas 12.42 - 5. Miriam Cotillas ALIC (JAEL) 12.43 - 6. Elena Martín MADR (NERJ) 12.54 - 7. Natalia Eyi MADR (CJJA) 12.54

Elim.2 (-1,3): 1. Pérez 11.71 - 2. Acosta 12.10 - 3. Quetglás 12.12 - 4. Estefanía Estrella Fortes SORI (AACA) 12.54 - 5. Ruth Noidi (GBR) MADR (ADMA) 12.65 - 6. Faith Nuevo VALE (VCLA) 12.92

Elim.3 (-0,2): 1. Marco 11.78 - 2. Nediám Nori Vargas (VEN) GUAD (PLCS) 12.06 - 3. Obradors 12.17 - 4. Adiaratou Iglesias GALI (SFLU) 12.46 - 5. Marina Tovar CATA (CORN) 12.51 - 6. Patricia Serrano MURC (TOVA) 12.53 - 7. Adriana Paula Gómez SEVI (BAAL) 13.10

Final (31) (+0,4)

1.	Paula Sevilla	CREA	PLCS	11.42
2.	María Isabel Pérez	CADI	VCLA	11.42
3.	Carmen Marco	ALIC	VCLA	11.60
4.	Lara Gómez	CANT	VCLA	11.74
5.	María Quetglás	BALE	JAEL	11.88
6.	Bianca Acosta	ARAG	PLCS	11.95
7.	Anna Obradors	CATA	AEHO	11.97
8.	Bianca Peñuelas	MURC	UCAC	12.15

200m

Eliminatorias (1) - Clasifican las 2 primeras de cada serie y los 2 mejores tiempos

Elim.1 (-1,7): 1fc. Fiordaliza Cofil (DOM) 24.23 - 2. Lara 24.64 - 3. Nediám Nori Vargas (VEN) GUAD (PLCS) 24.95 - 4. Urquía 25.35 - 6. Andrea Serrano GRAN (CJJA) 25.88 - 6. Marina Tovar CATA (CORN) 26.61 - 7. Matilde Pineda EXTR (ATBD) 26.64

Elim.2 (-3,5): 1. Molina-Prados 24.48 - 2. L. Gómez 24.87 - 3. Eliani Arletis Casi (CUB) RIOJ (PLCS) 25.19 - 4. Begoña González 25.79 - 5. María Hernández CATA (FCLB) 25.86 - 6. Xiana González GALI (SGIP) 26.03 - 7. Adriana Paula Gómez SEVI (BAAL) 27.26

Elim.3 (-2,2): 1fc. Lorène Dorcas Bazolo (POR) 23.97 - 2. Bestué 24.57 - 3. Obradors 25.65 - 4. Iglesias 25.77 - 5. María Nieves Mayo ARAG (SCOR) 25.99 - 6. Patricia Gainza CATA (AACA) 26.14 - Isidora Andrea Jiménez (CHI) VALE (VCLA) np.

Final (1) (-2,7)

1.	Jaël Bestué	CATA	FCLB	23.55
2.	Cristina Lara	CATA	FCLB	23.97
3.	Sonia Molina-Prados	CREA	SCOR	24.10
4.	Lara Gómez	CANT	VCLA	24.55
5.	Patricia Urquía	RIOJ	SCOR	24.87
6.	Anna Obradors	CATA	AEHO	25.14
7.	Adiaratou Iglesias	GALI	SFLU	25.58
8.	Begoña González	BALE	DIAC	25.67



Paula Sevilla logrando la victoria en 100m en una final igualadísima.

400m

Eliminatorias (31) - Clasifican las 2 primeras de cada serie y los 2 mejores tiempos

Elim.1: 1fc. Fiordaliza Cofil (DOM) 52.99 - 2. Bokesa 53.79 - 3. Cambor 55.55 - 4. Elena María Paulano MALA (CJJA) 56.42 - 5. Laura Rodríguez MURC (UCAC) 56.92 - Paula Iglesias GALI (RIAZ) np.

Elim.2: 1. Sánchez 54.89 - 2. Peña 55.15 - 3. Eliani Arletis Casi (CUB) RIOJ (PLCS) 55.46 - 4. Fernández 55.89 - 5. María Vega VALL (CAUV) 57.12 - 6. Laura Moyano JAEN (CJJA) 57.73 - Clara Llamazares LEON (SPRL) np.

Elim.3: 1. Jiménez 54.91 - 2. Moreno 55.15 - 3. A. García 55.93 - 4. Patricia

HISTORIA DE LOS CAMPEONATOS DE ESPAÑA ABSOLUTOS AL AIRE LIBRE

Gaínza CATA (AACA) 56.57 - 5. María Nieves Mayo ARAG (SCOR) 56.81 - 6. Mercedes García BURG (FLDR) 58.14

Tiempos intermedios: 400m: Pérez 1:12.86; 800m: Pérez 2:29.26; 1.200m: Guerrero 3:33.59

Final (1)

1.	Auri Lorena Bokesa	MADR	NIKE	53.11
2.	Andrea Jiménez	AVIL	PLCS	53.55
3.	Carmen Sánchez	CATA	FCLB	53.74
4.	Elena Moreno	MADR	VCLA	54.55
5.	Bárbara Cambor	ASTU	PLCS	54.90
6.	Ruth Peña	MADR	ADMA	55.06
7.	Laura Fernández	MADR	SCOR	55.90
8.	Ángela García	SEGO	SPRL	56.36

800m

Eliminatorias (31) - Clasifican las 3 primeras de cada serie y los 2 mejores tiempos

Elim.1: 1. Frechilla 2:09.11 - 2. Ibarzábal 2:09.46 - 3. Sauleda 2:09.62 - 4. Valdés 2:09.87 - 5. Raquel Meañós GALI (VCLA) 2:10.94 - 6. Hasna Aich (MAR) GRAN (CMOT) 2:13.05 - 7. Celia Peña MADR (SCOR) 2:15.51 - 8. Laura Alonso CATA (RIAF) 2:18.90

Tiempo intermedio: 400m: Sauleda 1:04.24

Elim.2: 1. Romero 2:09.80 - 2. Bonilla 2:10.12 - 3. Hueso 2:10.25 - 4. Bonafonte 2:10.28 - 5. Nyria Tió CATA (CAMA) 2:12.88 - 6. Marta Bayo GUAD (UAGD) 2:13.65 - 7. Irati Zurutza GUIP (ATSS) 2:13.70 - 8. Paula Viviana Ramírez ALME (NERJ) 2:14.18

Tiempo intermedio: 400m: Romero 1:02.35

Final (1)

1.	Natalia Romero	BALE	CJJA	2:02.88
2.	Marta Frechilla	ASTU	PLCS	2:04.81
3.	Victoria Sauleda	CATA	INDE	2:06.07
4.	Laura Valdés	TOLE	PLCS	2:07.18
5.	Yurena Hueso	VALE	PLCS	2:07.56
6.	Lorea Ibarzábal	MADR	ATSS	2:08.31
7.	Irene Bonafonte	CATA	RIAF	2:08.35
8.	Irene Bonilla	CATA	FCLB	2:20.79

Tiempo intermedio: 400m: Romero 1:01.58

1500m

Eliminatorias (31) - Clasifican las 4 primeras de cada serie y los 4 mejores tiempos

Elim.1: 1. Pérez 4:24.94 - 2. Pereira 4:25.01 - 3. Costa 4:25.05 - 4. Tárrega 4:25.32 - 5. Ruiz 4:25.64 - 6. Cano 4:28.70 - 7. Jalón 4:30.78 - 8. Gil 4:34.29 - 9. Olatz Flores ARGA (CAMZ) 4:39.95 - 10. Miriam Gregori VALE (CASV) 4:40.93

Tiempos intermedios (todos de Solange Pereira): 400m: 1:14.52; 800m: 2:28.22; 1.200m: 3:37.68

Elim.2: 1. Guerrero 4:32.93 - 2. Campo 4:33.11 - 3. Rodríguez 4:33.44 - 4. Masip 4:34.03 - 5. Águeda Muñoz SEGO (PLCS) 4:34.52 - 6. Silvia Guerra CATA (AEHO) 4:37.48 - 7. Mireya Amedillo ARAG (ZETW) 4:40.53 - 8. Paula Sanz RIOJ (PIEL) 4:40.97 - 9. Laura Sola ALIC (JAEL) 4:41.31 - 10. María Moreno MADR (ADMA) 4:43.83

Tiempos intermedios: 400m: Campo 1:18.96; 800m: Campo 2:38.45; 1.200m: Guerrero 3:46.22

Final (1)

1.	Esther Guerrero	CATA	NWBT	4:18.18
2.	Marta Pérez	SORI	ADIZ	4:20.09
3.	Solange Andreia Pereira	GALI	VCLA	4:20.73
4.	Lucía Rodríguez	MADR	NIKE	4:22.55
5.	Lidia Campo	BURG	PLCS	4:23.20
6.	Miriam Costa	MADR	PLCS	4:23.49
7.	Cristina Ruiz	BURG	PLCS	4:23.87
8.	Rosalía Tárrega	ALBA	JAEL	4:24.23
9.	Carla Masip CAST (CEVI) 4:25.97 - 10. Noemí Cano CANT (PIEL) 4:29.13 - 11. Claudia Jalón CREA (ADMA) 4:30.04 - 12. Aitana Gil NAVA (RIBNA) 4:33.22			

5.000m (1)

1.	Maitane Melero	NAVA	PAMA	16:00.09
2.	Ester Navarrete	GALI	FCLB	16:03.75
3.	Beatriz Álvarez	ASTU	CAUO	16:07.67
4.	Atteneri Tur	BALE	RIAF	16:11.62
5.	María José Pérez	CREA	VCLA	16:13.64
6.	Laura Méndez	VALE	PLCS	16:19.93
7.	Claudia Estévez	GRAN	PLCS	16:29.10
8.	María Ureña	VALE	PLCS	17:22.41
9.	Yésica Mas ALIC (AALI) 17:27.96 - 10. Alicia Carrera NAVA (PAMA) 17:31.31			

Tiempos intermedios: 1.000m: Estévez 3:16.45; 2.000m: Estévez 6:29.35; 3.000m: Estévez 9:46.95; 4.000m: Melero 12:54.54

100m vallas

Eliminatorias (1) - Clasifican las 2 primeras de cada serie y los 2 mejores tiempos

Elim.1 (-1,6): 1. Errandonea 13.77 - 2. Fortes 14.23 - 3. Raúl 14.41 - 4. Carmen Sánchez MADR (ARRY) 14.44 - 5. Laura Mireia Martín ARAG (SCOR) 14.80 - 6. Laia Saumell CATA (CORN) 14.88 - 7. Carmen Díaz CAST (PLCS) 15.11 - 8. Marta Vilches CATA (AEHO) 15.16

Elim.2 (-2,1): 1. Jerez 13.74 - 2. Ortega 14.32 - 3. Manzano 14.34 - 4. Marta Sáinz MADR (ADMA) 14.74 - 5. Malen Martínez GUIP (BIDA) 14.90 - 6. Desiree Valderrama MALA (NERJ) 14.92 - 7. Paola Sarabia FUER (TFCC) 15.76

Elim.3 (-1,4): 1. Orduña 14.30 - 2. Parmo 14.64 - 3. Emilia del Hoyo CATA (CAMA) 14.76 - 4. Daniela Fra MADR (ARRY) 14.77 - 5. Antía Martínez GALI (RIAF) 14.88 - 6. Tamara del Río CATA (AACA) 15.18 - 7. Savia Opoku (GHA) CATA (AVIC) 15.28 - 8. Patricia Yeste VALE (PLCS) 17.86

Final (1) (+0,1)

1.	Teresa Errandonea	GUIP	BIDA	13.42
2.	Alba Manzano	CATA	AACA	13.97
3.	Estefanía Estrella Fortes	SORI	AACA	14.01
4.	Nora Orduña	GUIP	ATSS	14.03
5.	Patricia Ortega	RIOJ	ATSS	14.06
6=.	Elba Parmo	RIOJ	SCOR	14.08
6=.	Paula Raúl	CATA	CAMA	14.08
	Caridad Jerez	BALE	FCLB	ab.

400m vallas

Eliminatorias (31) - Clasifican las 2 primeras de cada serie y los 2 mejores tiempos


Elim.1: 1. Fernández 59.21 - 2. Nasarre 1:01.19 - 3. Suárez 1:02.04 - 4. Mónica Álvarez ASTU (COVA) 1:02.06 - 5. Elisa Cortés ARAG (SCOR) 1:02.47 - 6. Miriam Alonso RIOJ (CAUV) 1:03.26 - 7. Ellen María Eklund MALA (NERJ) 1:06.41

Elim.2: 1. Ghaith El Jarraz (MAR) RIOJ (BIDZ) 1:01.02 - 2. Bermejo 1:01.30 - 3. Leyva 1:01.45 - 4. Soria 1:01.95 - 5. Carolina García SEGO (CAUV) 1:04.01 - 6. Sara Barba MADR (AMVA) 1:06.02 - 7. Irina Belmonte CATA (CALE) 1:07.38

Elim.3: 1fc. Vera Lúcia Mendes Barbosa (POR) 56.48 - 2. Romero 1:01.09 - 3. Bergara 1:01.91 - 4. Paula de Juan GUIP (TOLO) 1:03.16 - 5. Lluisa Mitjà CATA (FCLB) 1:03.25 - Ana María Pajarrón GALI (RIAZ) ab.

Final (1)

1.	Carmen Romero	SORI	CELT	59.03
2-	Sonia Nasarre	CATA	AEHO	59.06
3.	Nerea Bermejo	NAVA	PAMA	59.77
4.	Paulette Natacha Fernández	ASTU	RIAF	1:00.30
5.	Alicia Leyva	ARGA	SCOR	1:01.15
6.	Nora Suárez	ASTU	GIJA	1:01.70
7.	Larraitz Bergara	MADR	PLCS	1:01.90
8.	Paula Soria González	MADR	AARG	1:02.02



Irene Sánchez-Escribano, sin rivales en 3.000m obstáculos.

3.000m Obstáculos (31)

1.	Irene Sánchez-Escribano	TOLE	ADIZ	9:43.70	
2.	Carolina Robles	SEVI	VCLA	9:50.91	
3.	María José Pérez	CREA	VCLA	9:58.04	
4.	Clara Viñaras	MADR	BIDA	10:11.87	
5.	María del Pilar Vázquez	VALE	SAFG	10:29.69	
6.	Douae Ouboukir (MAR)	CATA	STJD	10:33.52	
7.	Lorena Lorenzo	MADR	SPMD	10:35.10	
8.	Marina Guerrero	CATA	CAVA	10.41.73	
9.	Rebeca Gil SEGO (OVAT)	10:46.83	10.	Marina Bagur BALE (AEHO)	10.48.51
11.	Victoria Salvadores LEON (PAMA)	10:50.26	12.	Mercedes Guerra CATA (CAMA)	10:55.42

Tiempos intermedios: 1.000m: Pérez Moreno 3:13.21; 2.000m: Sánchez-Escribano 6:31.17

Altura (31)

1.	Saleta Fernández	GALI	VCLA	1.90	(1.70-1 / 1.75-1 / 1.78-2 / 1.81-2 / 1.83-1 / 1.85-1 / 1.87-2 / 1.90-3 / 1.92-xxx)
2.	Cristina Ferrando	CAST	PLCS	1.85	(1.65-1 / 1.70-1 / 1.75-1 / 1.78-1 / 1.81-1 / 1.83-1 / 1.85-1 / 1.87-xxx)
3.	Izaskun Turrillas	NAVA	PAMA	1.83	(1.65-1 / 1.70-1 / 1.75-2 / 1.78-1 / 1.81-1 / 1.83-1 / 1.85-xxx)
4.	Raquel Álvarez	SORI	CELT	1.81	(1.70-1 / 1.75-2 / 1.78-1 / 1.81-1 / 1.83-x / 1.85-xx)
5.	Garazi Larrakoetxea	VIZC	SCOR	1.70	(1.60-1 / 1.65-1 / 1.70-1 / 1.75-xxx)
6.	Aina Rabadán	CATA	FCLB	1.70	(1.60-1 / 1.65-3 / 1.70-1 / 1.75-xxx)
7.	Celia Rifaterra	MADR	ADMA	1.70	

(1.60-1 / 1.65-1 / 1.70-2 / 1.75-xxx)					
8.	Sophia Isadora Molina	MADR	AAMO	1.65	(1.60-1 / 1.65-1 / 1.70-xxx)

Pértiga (1)

1.	Miren Bartolomé	NAVA	PAMA	4.31	(3.96-1 / 4.16-1 / 4.26-2 / 4.31-1 / 4.36-xxx)
2.	Mónica Clemente	CATA	CAMA	4.26	(3.96-1 / 4.16-1 / 4.26-2 / 4.36-xxx)
3.	Andrea San José	MADR	FCLB	4.06	(3.81-1 / 4.06-1 / 4.16-xxx)
4.	Carla Franch	SORI	AACA	3.81	(3.81-1 / 3.96-x / 4.06-xx)
5.	Sandra Barrios	NAVA	PAMA	3.66	(3.51-2 / 3.66-1 / 3.81-xxx)

Marta Chinita Soares (POR) s.m. (4.06-xxx) - Paloma Romero SEVI (CJJA) s.m (3.51-xxx)

Longitud (31)

1.	Fátima Diame	VALE	VCLA	6.48/+1,7	(6.09/+2,9 - 6.48/+1,7 - x - 6.36/+0,9 - x - x)
2.	Cora Salas	CATA	IGUA	6.09/+0,3	(x - 6.04/+2,5 - 6.09/+0,3 - x - x - x)
3.	Leticia Gil	GALI	SCOR	6.03/-0,2	(x - x - 5.96/+0,4 - x - x - 6.03/-0,2)
4.	María de los Angeles Arroyo	CREA	ADMA	5.99/+2,1	(5.90/+1,8 - 5.99/+2,1 - 5.93/+0,8 - 5.89/+1,5 - 5.96/+0,9 - 5.93/-0,1)
5.	Tamara del Río	CATA	AACA	5.88/+1,6	(5.80/+1,0 - 5.86/+0,7 - 5.87/+1,2 - 5.81/+0,7 - 5.88/+1,6 - 5.78/+1,0)
6.	Elena Llobera	CATA	RIAF	5.76	(5.67/+2,5 - x - 5.76/+2,1 - 5.66/+1,2 - x - 5.49/+0,7)
7.	Dolores Morillas	JAEN	CJJA	5.71/+0,7	(5.21/+1,5 - 5.26/+2,4 - 5.50/+1,7 - 5.64/+1,6 - 5.63/+1,9 - 5.71/+0,7)

Triple (1)

1.	Ana Peleteiro	GALI	ADIZ	14.20/+1,0	(14.10/-0,1 - 14.20/+1,0 - 13.92/-0,6 - p - p - 13.38/-0,6)
2.	Patricia Sarrajo	MADR	PLCS	14.00/+1,8	(14.00/+1,8 - 13.40/+2,8 - 13.64/+0,1 - 13.69/0,0 - 13.80/-0,4 - x)
3.	Diana Zagainova (LTU)	VALE	VCLA	13.67/+0,4	(x - 13.67/+0,4 - 13.37/-0,4)
4.	Marina Lobato	CREA	SCOR	13.42/+1,1	(13.42/+1,1 - x - x - ab)
5.	Osasere Eghosa	CANT	PIEL	13.22/-0,0	(13.07/+1,8 - x - 13.22/0,0 - x - x - 12.98/-0,3)
6.	Naiara Estanga	CATA	AACA	13.15/+0,1	(12.84/+1,7 - x - 12.76/-0,8 - 13.15/+0,1 - 13.11/-0,1 - x)
7.	Nora Taher	CATA	IGUA	12.89/+0,9	(x - x - 12.89/+0,9 - x - 12.68/+0,2 - 12.17/+0,1)
8.	Diwa Vila	CATA	CORN	12.14/-0,3	(11.57/+2,1 - x - 12.14/-0,3 - x - 11.66/-0,3 - 12.11/-0,3)
9.	Susan Stephen Ekhuaguere (GBR)	CATA	(CALE)	11.96/+0,6	(x - 11.96/+0,6 - 11.88/-0,6) - 10. Pepeta Agyeiwaah Bioh (GHA) CATA CAVIC 11.86/+2,4 (x - 11.86/+2,4 - 11.16/-0,0) - 11. Rosa Maria Buscà CATA (LAIE) 11.78/-0,5 (11.60/+1,8 - 11.76/+2,5 - x - x - 11.78/-0,5 - x) - 12. Sheila Dobón CATA (JATS) 11.69/+0,1 (11.36/+1,8 - 11.31/+0,4 - 11.69/+0,1) - 13. María Pilar del Cerro MADR (ALCR) 11.28/-0,0 (x - x - 11.28/0,0)

Peso (31)

1.	Úrsula Ruiz	MURC	VCLA	17.52	(17.52 - 17.15 - x - x - 16.80 - 17.34)
2.	María Belén Toimil	GALI	PLCS	16.77	(15.98 - 15.54 - 15.80 - x - x - 16.77)
3.	Ámbar del Carmen Sánchez (VEN)	CAST	PLCS	15.87	(15.43 - 15.87 - x)
4.	Judit Prats	VALE	AACA	14.29	(13.76 - x - 13.52 - x - 14.11 - 14.29)

HISTORIA DE LOS CAMPEONATOS DE ESPAÑA ABSOLUTOS AL AIRE LIBRE

- Elena Gutiérrez CANT FCLB 14.20
(14.04 - 13.91 - 13.82 - 13.56 - 13.94 - 14.20)
- Mónica Borraz LEON ADMA 14.06
(x - 13.61 - x - x - 13.98 - 14.06)
- Valentina Marzari TENE TFCC 13.88
(13.61 - 13.88 - 13.32 - 13.25 - x - 13.76)
- Nuria Setién Sainz CANT PIEL 13.64
(13.02 - 13.64 - 12.81 - 13.03 - 13.34 - 13.23)
- Paula Ferrándiz ALIC (PLCS) 13.41 (13.25 - 13.41 - 13.25 - 13.13 - 13.23 - 13.10) - 10. Ainhoa Martínez VALE (CAMA) 13.38 (13.38 - x - 12.93) - 11. Cristina Teixeira MADR (BIDZ) 12.38 (12.38 - 12.15 - x)

Disco (1)

- June Kintana NAVA PAMA 54.56
(53.31 - 54.56 - x - 51.52 - 51.81 - 51.86)
- Andrea Alarcón CATA AACA 48.01
(44.17 - x - 45.15 - 44.73 - x - 48.01)
- Paula Ferrándiz ALIC PLCS 45.62
(x - 42.23 - 43.71 - 45.62 - x - x)
- Carmen Méndez MURC CJJA 44.54
(38.93 - 43.63 - 42.95 - 44.51 - 43.67 - 44.54)
- Nneka Naomey Ezenwa MALA NERJ 44.54
(x - x - 43.29 - 44.51 - 44.54 - x)
- Marina Muzas CATA UGEB 43.91
(41.41 - x - 42.21 - x - 43.91 - x)
- Inés Venero LEON SCOR 43.45
(43.45 - 43.29 - 41.30 - 41.75 - x - 38.89)
- Amparo Sanz MADR ADMA 43.42
(43.42 - 41.58 - 39.43 - 39.31 - 41.38 - 36.71)
- Arev Sargsyan (ARM) VALE (VCLA) 42.41 (42.02 - 40.35 - 42.41) - 10. Elena Ruiz MURC (FCLB) 41.39 (37.81 - 39.25 - 41.39) - 11. Lorena Echevarría CANT (PIEL) 38.11 (36.76 - x - 38.11)

Martillo (1)

- Berta Castells CATA VCLA 67.84
(65.51 - 67.22 - 67.84 - 66.91 - x - x)
- Laura Redondo CATA FCLB 64.81
(60.90 - x - x - 64.81 - 63.00 - x)
- Osarumen Odeh CAST PLCS 62.30
(62.30 - 58.87 - 60.30 - x - x - x)
- Natalia Sánchez MADR SCOR 59.68
(58.16 - 57.93 - 59.24 - x - 59.68 - 58.17)
- Gema Martí VALE FCLB 59.46
(59.46 - x - 58.76 - x - x - 59.00)
- Aitana Safont CAST PLCS 55.08
(53.32 - 53.03 - 53.54 - 55.08 - x - x)
- Nerea Ibinaga NAVA PAMA 55.00
(55.00 - 50.02 - 52.61 - 53.63 - x - 50.99)
- Irene Gómez GALI CELV 53.42
(x - 51.81 - 53.42 - x - x - 52.76)
- Natalia Redondo ASTU (BIDZ) 50.91 (50.91 - 48.27 - x) - 10. Carolina González JAEN (CJJA) 47.02 (x - 47.02 - x) - 11. María del Carmen Sanz MADR (ADMA) 45.63 (42.59 - 45.63 - x)

Jabalina (31)

- Arantza Moreno VIZC FCLB 56.53
(54.67 - x - 56.53 - 53.93 - x - x)
- Carmen Sánchez GALI CJJA 53.78
(48.54 - 48.24 - x - x - 53.78 - 41.90)
- Mercedes Chilla CADI VCLA 51.99
(49.16 - 47.54 - 40.12 - 50.27 - x - 51.99)
- Enya Carretero MADR ADMA 49.39
(47.66 - 47.50 - 47.46 - 47.50 - 49.39 - 45.85)
- Niría Pascual CATA FCLB 46.59
(x - 46.59 - 45.61 - 45.15 - 44.19 - x)
- Andrea González GALI SGIP 45.56
(35.06 - 38.76 - 45.56 - x - 36.96 - 36.85)



La campeona de Europa María Pérez se estrena en el palmarés de 10.000m marcha

- Marta Mancebo ALIC OROT 43.35
(41.10 - 43.35 - 40.08 - 40.69 - 42.33 - 41.89)
- Felicea Tilea GALI SCOR 40.31
(35.57 - 40.31 - x - 36.37 - 37.30 - x)
- Blanca García MADR (CAMA) 39.98 (39.98 - 39.61 - 36.75)

10.000m marcha (1)

- María Pérez GRAN VCLA 43:52.08
- Raquel González CATA FCLB 44:44.32
- Laura García-Caro HUEL LEPE 46:48.09
- Lidia Sánchez-Puebla MADR PLCS 48:40.39
- Ainhoa Pinedo CADI ADMA 50:13.14
- Andrea Cabré CAST PLCS 50:30.83
- Marina Sillero SALA IANU 50:54.27
- Mar Chillón GALI CELV 53:31.97
- Irene Forés VALE (SILL) 53:43.50 - 10. Ángela Carrión MURC (JUMI) 54:48.66 - 11. Verónica Espino SEVI (CAIM) 58:00.77 - Sofia Rodríguez GRAN (GDIX) desc. (art. 163.6)

Tiempos intermedios: 1.000m: González 4:27.59; 2.000m: González 8:50.12; 3.000m: González 13:13.51; 4.000m: González 17:40.56; 5.000m: González 22:08.73; 6.000m: González 26:36.11; 7.000m: González 30:57.65; 8.000m: Pérez 35:14.72; 9.000m: Pérez 39:29.38

4x100m (31)

- F.C.Barcelona CATA FCLB 44.67
(Caridad Jerez, Jaël Bestué, Carmen Sánchez, Cristina Lara)
- Valencia Esports VALE VCLA 45.14

HISTORIA DE LOS CAMPEONATOS DE ESPAÑA ABSOLUTOS AL AIRE LIBRE

	(Carmen Marco, Fátima Diame, Lara Gómez, María Isabel Pérez)																			
3.	Grupompleo Pamplona At.	NAVA	PAMA	46.94																
(Yaiza Sanz, Nerea Bermejo, Ane Petrirena, Miren Bartolomé)																				
4.	Alcampo Scorpio 71	ZARA	SCOR	47.43																
(Laura Mireia Martín, Luisa Pérez, Sonia Molina-Prados, Marina Lobato)																				
5.	A.D. Marathon	MADR	ADMA	47.66																
(Marta Sáinz, Paula Soria, Ruth Peña, Ruth Ndidi Onyekwe (GHA) Playas de Castellón																				
		CAST	PLCS	ab.																
(Carmen Díaz, Nediam Nori Varas (VEN), Bianca Acosta, Paula Sevilla)																				

4x400m (31)

1.	Playas de Castellón	CAST	PLCS	3:44.34																
(Bárbara Camblor, Yurena Hueso,																				

Heptatlón (31/1)

1fc.	Noor Vidts (BEL)			6.037	13.70/-0,3	1.84	12.75	24.52/-0,1	6.18/+1,9	31.99	2:12.66									
2.	María Vicente	CATA	NIKE	5.615	14.03/-0,3	1.75	11.14	24.92/+1,5	6.16/+1,4	37.40	2:28.58									
3.	Valvanuz Cañizo	CANT	BIDZ	5.495	14.92/-1,0	1.81	9.99	25.97/+1,5	6.03/+1,4	34.79	2:14.74									
4.	Mar Vico	CATA	FCLB	5.299	14.56/-0,3	1.75	9.67	26.44/-0,1	5.42/+1,7	43.73	2:21.84									
5.	Andrea Medina	MADR	ADMA	5.163	15.07/-1,0	1.69	12.91	26.56/+1,5	5.41/+2,0	36.57	2:26.08									
6.	Alicia Merino	GALI	CELV	4.765	15.05/-0,3	1.60	10.10	26.30/-0,1	5.37/+2,7	33.50	2:30.93									
7.	Paula López	CATA	CORN	4.607	15.23/-1,0	1.63	10.66	26.44/+1,5	5.01/+0,1	27.02	2:28.59									
fc	Jessica Taylor-Jemmett (GBR)				14.45/-1,0	1.60	13.13	24.47/+1,5	5.77/+1,0	34.91	np									
	Bárbara Hernando	CAST	PLCS		14.51/-0,3	1.60	12.51	26.81/-0,1	3.82/+3,3	32.23	np									

MEDALLERO DE CLUBES

		Oro	Plata	Bronce	Total		
1	Playas de Castellón	5	10	6	21		
2	Valencia Esports	5	2	4	11		
3	CD Nike Running	5	1		6		
4	Grupompleo Pamplona Atlético	5		2	7		
5	C.A. Adidas	4	1		5		
6	FC Barcelona	3	6	8	17		
7	Unicaja Jaen Paraiso Interior	2	2		4		
8	New Balance Team	2		1	3		
9	INDEPENDIENTE	1	1	1	3		
10	Cornellà At.	1	1		2		
11	F.Alamo Caja Rural Regional	1			1		
12	CA Valladolid-Universidad Vall	1			1		
13	Super Amara BAT	1			1		
14	AA Catalunya		2	2	4		
15	CA Cent Camí Mislata		2		2		
16	Tenerife CajaCanarias		1	1	2		
17	Universidad de Burgos		1		1		
18	Bidezábal Durango AT		1		1		
19	CA Igualada		1		1		
20	Avinent Manresa		1		1		
21	Deportivo Eibar		1		1		
22	UCAM Murcia		1		1		
23	CA Gandía		1		1		
24	Alcampo Scorpio 71			2	2		
25	At. Intec-Zoiti			1	1		
26	Peña Santa Eulalia			1	1		
27	Go Fit Athletics			1	1		
28	Universidad de Oviedo			1	1		
29	Sociedad Gimnastica Pontevedra		1		1		
30	Atletismo Ciudad de Lepe			1	1		
31	Atletismo Numantino			1	1		
32	UA Montsià			1	1		
33	A.D. Marathon			1	1		

Clasificación por finalistas - Federaciones Autonómicas

1.	CATALUÑA	244,5
2.	MADRID	174
3.	COMUNIDAD VALENCIANA	153
4.	CASTILLA Y LEÓN	149,5
5.	ANDALUCÍA	118
6.	GALICIA	91
7.	NAVARRA	77
8.	CASTILLA-LA MANCHA	72
9.	PAÍS VASCO	62
10.	CANTABRIA	39
11.	MURCIA	37
12.	ASTURIAS	33
13.	ISLAS BALEARES	31
14.	CANARIAS	22
15.	ARAGÓN	17
16.	EXTREMADURA	16
17.	LA RIOJA	15,5

MARTILLAZO DE JAVIER CIENFUEGOS EN LA NUCÍA



Javier Cienfuegos posando con su flamante récord de España logrado en la Nucía.

La edición de 2019 del Campeonato de España sirvió para presentar en sociedad un magnífico recinto para la práctica del atletismo, el Estadio Olímpic Camilo Cano de La Nucía, una localidad alicantina de poco más de 18.000 habitantes, muy cercana a Benidorm, y volcada con el deporte y especialmente con el atletismo. Y lo hizo por todo lo alto, estrenándose con un nuevo récord de España absoluto, el de martillo de Javier Cienfuegos.

El Campeonato se disputó en fechas algo tardías (31 de agosto y 1 de septiembre), motivado en esta ocasión por las fechas del Campeonato del Mundo de Doha, en la última semana de septiembre y primera de octubre.

Como hemos comentado en nuestra introducción el momento culminante de la competición fue la final de lanzamiento de martillo donde el extremeño Javier Cienfuegos iba a ratificar su condición de una de las grandes sensaciones de la temporada. El discípulo de Antonio Fuentes había superado dos veces ya su propia plusmarca a lo largo de la temporada, la última solo una semana antes en León y llegaba a La Nucía en plena forma, demostrándolo desde el primer lanzamiento, medido en 75,36. Ya en el segundo el martillo voló muy muy lejos, concretamente hasta 78,70, que sería el nuevo récord de España (aunque luego lo superaría solo una semana más tarde en Andújar), para cerrar su concurso con otros magníficos 76,70, 77,51 y 78,04. Sin duda, una serie para la historia.

Además de esta nueva superación absoluta, también a lo largo de los dos días de competición se batieron tres nuevos récords de los Campeonatos. Junto al citado de Cienfuegos, otro llegó en la prueba de jabalina masculina, de la mano del navarro Manu Quijera, flamante plusmarquista nacional, que en su tercer lanzamiento se fue hasta 77,39 metros, batiendo a Odei Jainaga (74,30) y a su hermano Nicolás Quijera (73,07), que volvía a la alta competición después de superar una grave lesión.

Otro atleta navarro, en este caso Sergio Fernández, demostró ser el mejor especialista español en 400 metros vallas en los últimos años. El semifinalista olímpico no tuvo rival en la final y firmó un buen crono de 49.19, a solo cinco centésimas de su prestación del año y batiendo con claridad a Mark Ujakpor. También en las vallas altas Orlando Ortega demostró su gran superioridad para imponerse con un crono de 13.33.

En las pruebas femeninas grandes nombres propios a lo largo de la competición como es el caso de la campeona de Europa en pista cubierta Ana Peleteiro que, con los 14,20 metros en triple de su segundo salto, le dieron un nuevo título nacional por delante de Patricia Sarrapio (14,00), mientras que en el heptatlón María Vicente lograba su primer título absoluto, aunque algo lejos de sus mejores prestaciones al sumar 5.615 puntos.

Otra mujer que conseguía hacer historia en La Nucía era Berta Castells, que sumaba nada más y nada menos que su 16º título en lanzamiento de martillo, en esta ocasión con 67,84. Ningún otro atleta, hombre o mujer, ha conseguido en la historia tantos títulos en una sola prueba. Suma y sigue también para la murciana Úrsula Ruiz, que se hizo con su 12º título en lanzamiento de peso con 17,55 metros.

Si el año anterior en Getafe habíamos visto explosivas pruebas de velocidad en esta ocasión también las carreras cortas fueron más que interesantes, con algunas agradables sorpresas como la victoria del joven vallisoletano Sergio Juárez en los 100 metros, sorprendiendo al veteránísimo Ángel David Rodríguez con marca personal de 10.32, mientras que en la carrera femenina se vivió un espectacular duelo entre Paula Sevilla y María Isabel López, resuelto en favor de la primera por juna sola milésima! marcando ambas 11.42 en meta. Por su parte, en los 200 metros la plusmarquista nacional Sub20 Jaël Bestué revalidaba su título nacional con 23.55, mientras que entre los hombres Pol Retamal hacía buenos los pronósticos imponiéndose con 20.80. Por último, en los 400 metros los títulos eran para Óscar Husillos (45.83) y Aauri Lorena Bokesa (53.11).

Los dos campeones de Europa de 20km marcha el año anterior en Berlín Álvaro Martín y María Pérez marcaron el paso en las pruebas de marcha. En la masculina el extremeño superaba con un registro de 39:33.38 a Miguel Ángel López y Marc Tur, mientras que la granadina lograba su primer título nacional en la distancia de los 10.000 metros marcha con marca personal de 43:52.08, batiendo a Raquel González y Laura García-Caro.

Vibrantes carreras de mediofondo y fondo se vivieron también en la localidad alicantina. Una de las grandes estrellas del atletismo español en los últimos meses, Fernando Carro, no defraudaba las expectativas y se imponía en unos vibrantes 3.000 metros obstáculos con un registro de 8:45.88 por delante de Daniel Arce e Ibrahim Ezzaydouni. Más clara fue la victoria en la misma prueba en categoría femenina de Irene Sánchez-Escribano, que no tuvo rival durante las siete vueltas y media a la pista.

Kevin López y Esther Guerrero fueron los grandes protagonistas en la distancia clásica del mediofondo, los 1.500 metros, mientras que el murciano Marino García sorprendía a los grandes favoritos en los 800 metros, con una explosiva llegada. Otra prueba vibrante fue la final de 5.000 metros masculina, en la que Toni Abadía sumaba su tercer



María Vicente confirmó su plusmarca española meses antes en heptatlón, logrando su primer título absoluto.

título nacional superando a Sergio Jiménez y al a priori gran favorito Adel Mechaal.

La Nucía también deparó sorprendentes vencedores como el joven catalán Jaime Guerra, que en la prueba de triple salto batía de forma totalmente inesperada al plusmarquista nacional Pablo Torrijos, logrando además una magnífica marca personal de 16,45 metros.

En definitiva, interesante Campeonato que volvió a demostrar las buenas sensaciones que estaba dejando el atletismo español a lo largo de la temporada y que dejó a nuestros mejores atletas en la rampa de salida de cara a la gran competición del año, el Campeonato del Mundo de Doha.



Berta Castells sigue sumando más y más títulos en martillo; ya van 16.



El podio de jabalina más grande de todos los tiempos: Nico Quijera, Manu Quijera (campeón) y Odei Jainaga.



2020

100º Campeonato de España Absoluto (12/13.9)

Madrid - Estadio de Vallehermoso

Madrid - Polideportivo Municipal de Moratalaz

Alcobendas - Polideportivo Municipal José Caballero

Getafe - Polideportivo Juan de la Cierva



HOMBRES

100m (Getafe)

Eliminatorias (12) - Clasifican los 2 primeros de cada serie y los 2 mejores tiempos

Elim.1 (0,0): 1. Tijan Keita (GAM) EXTR (PERC) 10.41 - 2. Montalvo 10.55 - 3. Gómez 10.62 - 4. Martín 10.64 - 5. Monne 10.66 - 6. Sergio Rodríguez TENE (ATTF) 10.84 - 7. Pablo Arranz MADR SPMD 11.11 - Raúl Martín TENE (CEAT) np.

Elim.2 (-0,3): 1. Juárez 10.68 - 2. Patrick Charles Chisom Ezenwa (NGR) MALA (CJJA) 10.75 - 3. M. López 10.75 - 4. Gabriel de la Cruz ZAMO (CITO) 10.83 - 5. Manuel Palanco ASTU (CAUO) 10.88 - 6. Juan Carlos Castillo ALME (AMVA) 10.97 - 7. Joan Martínez CATA (FCLB) 11.04 - Ricardo Sán-

chez MADR (ADMA) np

Elim.3 (-0,5): 1. S. López 10.51 - 2. Mirete 10.63 - 3. José María Marvizón SEVI (NERJ) 10.67 - 4. Miguel Izquierdo VALE (TRRT) 10.76 - 5. Patrick Chinedu Ike CATA (PLCS) 10.86 - 7. Carlos Luis García SEVI (PZOI) 11.06 - 7. Jorge Rodríguez MADR (ADMA) 11.13

Final (13) (+0,1)

1.	Pablo Montalvo	CADI	ADMA	10.40
2.	Sergio Juárez	VALL	PLCS	10.52
3.	Arnau Monné	CATA	CFBA	10.52
4.	Mario López	GRAN	NUMA	10.58
5.	Javier Martín	GRAN	PLCS	10.62
6.	Jesús Gómez	SEVI	NERJ	10.66
7.	Pablo Mirete	ALIC	FENC	11.25
	Sergio López	MURC	SAAL	desc

200m (Getafe)

Eliminatorias (12) - Clasifican los 2 primeros de cada serie y los 2 mejores tiempos

Elim.1 (+0,1): 1. D. Rodríguez 21.10 - 2. Marvizón 21.33 - 3. Muñoz 21.38 - 4. Diego Folgado VALE (AGAN) 21.85 - 5. Manuel Berea MADR (ADMA) 21.92 - 6. Marcel Mondria CATA (FCLB) 21.96 - 7. Mario López GRAN (NUMA) 22.10

Elim.2 (+0,0): 1. Piñero 21.37 - 2. Gómez 21.46 - 3. Adei Montiel NAVA (PAMA) 21.55 - 4. Mauro Triana GALI (PLCS) 21.61 - 5. Patrick Charles Chisom (NGR) MALA (CJJA) 21.65 - 6. Ramón Martínez VALE (FCLB) 21.76 - 7. Sergio Rodríguez CORN (SURC) 22.45

Elim.3 (+0,3): 1. Tijan Keita (GAM) EXTR (PERC) 20.93 - 2. Sardinero 21.23 - 3. A. Rodríguez 21.45 - 4. José Miguel Millán SEVI (NERJ) 21.64 - 5. Alberto Gavalda MADR (PLCS) 21.65 - 6. Ander Uranga GUIP (RSOC) 21.86 - 7. Javier Troyano MALA (ATMG) 22.33

Final (13) (-1,2)

1.	Daniel Rodríguez	GRAN	PLCS	21.08
2.	Iván Piñero	CADI	BAAL	21.67
3.	Jaime Sardinero	MADR	CJJA	21.71
4.	Alberto Muñoz	MADR	RSOC	21.71
5.	Jesús Gómez	SEVI	NERJ	21.75
6.	José María Marvizón	SEVI	NERJ	21.76
7.	Adrián Rodríguez	GUIP	CACS	21.84
8.	Adei Montiel	NAVA	PAMA	21.93

400m (Getafe)

Eliminatorias (12) - Clasifican los 2 primeros de cada serie y los 2 mejores tiempos

Elim.1: 1. San Millán 46.75 - 2. Antúnez 46.84 - 3. Juncal 47.88 - 4. Gonzalo Alba MADR (PERC) 48.34 - 5. Isaac Segura CATA (AEHO) 48.60 - 6. Adrián Parra MADR (AMVA) 48.82 - 7. Alejandro Guerrero CADI (SCOR) 49.10

Elim.2: 1. E. Fernández 47.11 - 2. Erta 47.32 - 3. A. Fernández 47.63 - 4. Alejandro González SALA (IANU) 48.31 - 5. Ibai Serrano GUIP (RSOC) 48.57 - 6. Javier Muñoz ASTU (PAMA) 50.14



El joven Bernat Erta logrado su primer título absoluto en 400m.

Elim.3: 1. Arenas 47.04 - 2. Iguacel 47.26 - 3. Manuel Bea ASTU (COVA) 48.43 - 4. Javier Sánchez GRAN (NERJ) 48.85 - 5. Eduardo Bravo LOGR (HIBR) 49.13 - Adrián Rocandio GUIP (RSOC) ab.

Final (13)

1.	Bernat Erta	CATA	FCLB	46.19
2.	Gen Esteban San Millán	GUIP	RSOC	46.70
3.	Christian Iguacel	ARAG	PZOI	46.70
4.	Julio Arenas	MADR	AMVA	46.78
5.	Eliam Fernández	MADR	FENC	46.85
6.	Vicente Antúnez	EXTR	ATBO	46.86
7.	Asier Fernández	GUIP	ATSS	47.15
8.	Pedro Juncal	GALI	CELV	48.39

800m (Madrid-Vallehermoso)

Eliminatorias (12) - Clasifican los 2 primeros de cada serie y los 2 mejores tiempos

Elim.1: 1. Sánchez-Valladares 1:49.09 - 2. Romero 1:49.25 - 3. De Blas 1:49.57 - 4. Pablo Fernández BURG (NUMA) 1:50.17 - 5. Fernando Vicente MADR (ALCR) 1:51.56 - 6. David de la Fuente GALI (SGIP) 1:51.66 - 7. Gonzalo Díaz ASTU (COVA) 1:52.65 - 8. Víctor Botella ALIC (AGAN) 2:01.07
Tiempo intermedio: 400m: de Blas 54.06

Elim.2: 1. García 1:50.72 - 2. Mirón 1:50.83 - 3. Mohamed Fadel Selmi SEVI (NUMA) 1:51.17 - 4. Carlos Sáez CATA (UNCO) 1:51.58 - 5. Marcos Ramos MADR (FENC) 1:52.21 - 6. Elvín Josué Canales (HON) CATA (GEEG) 1:53.50 - 7. Alejandro José Matienzo MADR (NERJ) 1:54.37 - Elian Numa López GALI (CICO) ab.

Tiempo intermedio: 400m: García 55.77

Elim.3: 1. De Arriba 1:49.33 - 2. Martínez 1:49.48 - 3. Monreal 1:49.50 - 4. David Barroso EXTR (PERC) 1:49.93 - 5. Alejandro Estévez GRAN (FENC) 1:50.14 - 6. Marco Leonardo VALL (RACV) 1:50.55 - 7. Antonio Carlos Fernández SEVI (PLCS) 1:58.73

Tiempo intermedio: 400m: Estévez 54.06

Final (13)

1.	Mariano García	MURC	NIKE	1:47.55
2.	Javier Mirón	ALIC	SCOR	1:47.76
3.	Álvaro de Arriba	SALA	NIKE	1:47.87
4.	Pablo Sánchez-Valladares	MADR	FCLB	1:48.36
5.	Saúl Martínez	SORI	NUMA	1:49.34
6.	David de Blas	MADR	RSOC	1:49.86
7.	Eduardo Romero	CANA	FCLB	1:50.14
8.	Rubén Monreal	CREA	NUMA	1:54.06

Tiempo intermedio: 400m: de Arriba 54:52

1.500m (Madrid-Vallehermoso)

Eliminatorias (12) - Clasifican los 4 primeros de cada serie y los 4 mejores tiempos

Elim.1: 1. López 3:44.83 - 2. Fontes 3:44.97 - 3. Lorenzo 3:45.88 - 4. Hassaous 3:45.91 - 5. Bustos 3:46.62 - 6. Santiago Catrofe CATA (SCRA) 3:47.53 - 7. Sergio Paniagua TOLE (PERC) 3:48.13 - 8. Alejandro Quijada MADR (PLCS) 3:50.97 - 9. Aaron Las Heras CATA (PLCS) 3:51.47 - 10. Ben Amar Djellal GRAN (NERJ) 3:52.99 - 11. Iván Manceñido ARAG (SCOR) 3:53.88 - Manuel Olmedo SEVI (NUMA) ab

Tiempos intermedios: 400m: Paniagua 1:01.39; 800m: Paniagua 22:07.20; 1.200m: Paniagua 3:04.60

Elim.2: 1. Gómez 3:45.92 - 2. Katir 3:45.94 - 3. Ordóñez 3:45.96 - 4. El Khayami 3:46.20 - 5. Mahboub 3:46.38 - 6. Herreros 3:46.42 - 7. Sánchez 3:47.13 - 8. Raúl Celada LEON (NUMA) 3:49.28 - 9. Santiago Llorente SEGO (ASEG) 3:49.35 - 10. Juan Ignacio Grondona CORD (ACRD) 3:51.45 - 11. Iván Sáinz CANT (PIEL) 3:55.84 - 12. Jorge David Torre ARAG (RSOC) 3:58.42

Tiempos intermedios: 400m: Celada 1:03.28; 800m: Celada 2:04.62; 1.200m: Celada 3:04.50

Final (13)

1.	Kevin López	SEVI	NIKE	3:44.48
2.	Ignacio Fontes	GRAN	PLCS	3:44.96
3.	Jesús Gómez	BURG	NIKE	3:45.15
4.	Nassim Hassaous	VALL	UAGD	3:45.75
5.	Saúl Ordóñez	LEON	NWBT	3:45.78
6.	Enrique Herreros	VALE	FCLB	3:45.96
7.	Mohamed Katir	VALE	PLCS	3:46.22
8.	Abderrahman El Khayami	VALE	PLCS	3:46.38
9.	Anasse Mahboub CATA (PLCS) 3:48.58 - 10. David Lorenzo MADR (RSOC) 3:50.51 - 11. Pablo Sánchez GRAN (SURC) 3:53.33 - 12. David Bustos IBIZ (NIKE) 4:01.38			

Tiempos intermedios: 400m: Ordóñez 1:03.53; 800m: Ordóñez 2:09.21; 1.200m: López 3:05.02



Kevin López ganando en 1.500 metros.

5.000m (13) (Madrid-Vallehermoso)

1. Abdessamad Oukhelfen CATA PLCS 13:47.26
 2. Ouassim Oumaiz MALA NERJ 13:48.08
 3. Fernando Carro MADR NIKE 13:49.88
 4. Antonio Abadia ARAG NIKE 13:54.91
 5. Yago Rojo MADR BIKT 13:56.13
 6. Juan Antonio Pérez CREA SERR 13:56.80
 7. Lahcen Ait Alibou CATA IGUA 13:59.43
 8. Roberto Alaiz LEON PLCS 14:00.44
9. Mario Mola IBIZ (MTCA) 14:01.37 - 10. José Ignacio Giménez VALE (FCLB) 14:04.10 - 11. Jorge Blanco LEON (PLCS) 14:04.40 - 12. Jesús Ramos MADR (AAMO) 14:18.21 - Alejandro Fernández GALI (GAPO) ab. - Said Mechaal SORI (MTCA) ab.
- Tiempos intermedios. 1.000m: Pérez 2:47.58; 2.000m: Pérez 5:28.93; 3.000m: Pérez 8:29.48; 4.000m: Oukhelfen 11:18.30



110m vallas (Getafe)

Eliminatorias (1) - Clasifican los 2 primeros de cada serie y los 2 mejores tiempos

- Elim.1** (-0,2): 1. Martínez 14.25 - 2. F.J. López 14.26 - 3. Díaz 14.50 - 4. Ricardo Flor MADR (SCOR) 14.79 - 5. Joan Moreno CATA (AEHO) 15.00 - 6. Alejandro Romero MALA (NERJ) 15.26 - 7. Hugo Chado MADR (PLCS) 15.42
- Elim.2** (-0,3): 1. Llopis 14.05 - 2fc. Marcos Herrera (ECU) 14.30 - 3. Cisneros 14.50 - 4. Javier Donés MADR (RSOC) 14.80 - 5. Ignacio de Esquiroz TENE (CEAT) 15.01 - 6. Marc Galé CATA (CORN) 15.26 - 7. Pablo Díaz MURC (UCAC) 16.25 - Víctor Orduña CAST (NERJ) ab.
- Elim.3** (-0,4): 1. Salort 13.99 - 2. F. López 14.19 - 3. Colomo 14.30 - 4. Jaime Cardiel ARAG (PZOI) 14.66 - 5. Pedro Cobo NAVA (PAMA) 15.68 - 6. Antonio Tabanera SEGO (FCLB) 16.85 - 7. Kevin Sánchez CAST (PLCS) 42.15

Gran duelo en 110m vallas entre Enrique Llopis y Asier Martínez (a la derecha) a la postre, ganador y campeón.

7. Sebastián Martos JAEN NIKE 8:42.21
 8. Álvaro Gutiérrez BURG FENC 8:49.85
 9. Mohamed Bakkali (MAR) ASTU (ORIE) 8:50.84 - 10. Vicente Viciosa VALL (AIVI) 9:01.79 - 11. Gonzalo Parra MADR (ADMA) 9:04.01 - 12. Nahuel Carabaña CATA (PLCS) 9:04.53 - 13. Carlos Gallego (CAPO) 9:05.11 - 14. Edison Stiben Castellano VALE (META) 9:46.16 - El Mehdi Aboujanah CATA (FCLB) ab.
- Tiempos intermedios: 1.000m: Martos 2:54.22; 2.000m: Ezzaydouni 5:47.25

Final (13) (-1,7)

1. Asier Martínez NAVA PAMA 13.83
2. Enrique Llopis VALE AGAN 13.87
3. Luis Salort VALE AMVA 14.02
4. Francisco Javier López CORD SURC 14.26
5. Daniel Cisneros MADR ADMA 14.53
6. Javier Colomo VITO RSOC 14.58
7. Ángel Díaz MADR FENC 14.59
8. Francisco López LEON SGIP 14.61

Altura (12) (Alcobendas)

1. Carlos Rojas JAEN CJJA 2.26
(2.00-1 / 2.05-1 / 2.10-1 / 2.15-1 / 2.17-1 / 2.21-1 / 2.23-1 / 2.26-2 / 2.30-xxx)
2. Xesc Tresens CATA FCLB 2.19
(2.00-1 / 2.05-1 / 2.10-1 / 2.13-2 / 2.15-1 / 2.17-x / 2.19-1 / 2.21-x / 2.23-xx)
3. Alexis Sastre CAST PLCS 2.13
(2.00-1 / 2.05-1 / 2.10-1 / 2.13-1 / 2.15-xxx)
4. Eduard Fábregas CATA PZOI 2.10
(2.00-1 / 2.05-2 / 2.10-1 / 2.13-xx / 2.15-x)
5. Pablo Velasco CANT AMVA 2.05
(1.95-2 / 2.00-3 / 2.05-1 / 2.10-xxx)
- 6= Álvaro Martínez VALE PLCS 2.05
(2.00-1 / 2.05-3 / 2.10-xxx)
- 6= Ángel Torrero CATA AACA 2.05
(1.95-1 / 2.00-1 / 2.05-3 / 2.10-xxx)
- 8= Adrián Sobrino CAST PAMA 2.00
(1.95-1 / 2.00-1 / 2.05-x / 2.10-x / 2.13-x)
- 8= David Bolado Nequeruela CANT NUMA 2.00
(1.95-1 / 2.00-1 / 2.05-xxx)
- 8= Guillermo Roldán Vergara SEVI FENC 2.00
(1.95-1 / 2.00-1 / 2.05-xxx)
11. Miguel Ángel Sancho VALE (PLCS) 2.00 (2.00-3 / 2.10-x ab)

400m vallas (Getafe)

Eliminatorias (12) - Clasifican los 3 primeros de cada serie y los 2 mejores tiempos

- Elim.1:** 1. J. Delgado 51.50 - 2. Alfonso 51.78 - 3. Díaz 53.11 - 4. Piqueras 53.36 - 5. Marc Carbó CAST (UALL) 53.47 - 6. Carlos Fernández ASTU (CAUO) 54.86
- Elim.2:** 1. J.D. Delgado 52.38 - 2. Urdanoz 52.40 - 3. Porras 52.79 - 4. Pineda 53.45 - 5. Roberto Ruiz SALA (IANU) 53.63 - 6. Iñaki López NAVA (FENC) 54.09

Final (13)

1. Javier Delgado CATA FCLB 50.59
2. Iker Alfonso NAVA PAMA 50.96
3. Aleix Porras CATA FCLB 51.18
4. Julen Díaz VITO BAEL 52.33
5. Óscar Urdanoz NAVA PAMA 53.78
6. Oriol Piqueras CATA AEHO 54.54
- Jesús David Delgado TENE CEAT ab.
- David José Pineda SORI NUMA np.

3.000m Obstáculos (12) (Madrid-Vallhermoso)

1. Fernando Carro MADR NIKE 8:30.31
2. Daniel Arce BURG NWBT 8:30.65
3. Ibrahim Ezzaydouni CATA FCLB 8:32.10
4. Andreu Blanes ALIC SERR 8:35.68
5. Ibrahim Chakir CATA NUMA 8:38.14
6. Abderrahim Ougra (MAR) CATA GEEG 8:40.13

Pértiga (12) (Madrid-Vallehermoso)

1. Isidro Leyva ALME NERJ 5.46
(4.96-1 / 5.11-1 / 5.21-1 / 5.36-1 / 5.46-1 / 5.51-xxx)
2. Adrián Vallés NAVA PAMA 5.36
(5.21-1 / 5.36-1 / 5.46-x / 5.51-xx)
3. Manel Miralles CAST PLCS 5.21
(4.81-1 / 4.86-1 / 5.11-1 / 5.21-3 / 5.31-xxx)
4. Igor Bychkov CATA PLCS 5.11
(4.81-1 / 5.11-1 / 5.31-xxx)
5. Vicent Fabra CAST PLCS 5.11



Carlos Rojas saltando sobre 2.26m su mejor marca personal.

- | | | | | |
|----|------------------------------|------|---------------------|--|
| | (4.81-2 / 5.11-1 / 5.21-xxx) | | | |
| 6. | Istar Dapena | GUIP | RSOC | 4.96 |
| | (4.96-1 / 5.21-xxx) | | | |
| 7. | Javier Fernández | MADR | FENC | 4.96 |
| | (4.61-1 / 4.81-1 / 5.11-xxx) | | | |
| 8. | Adrián Pérez | TENE | CEAT | 4.96 |
| | (4.81-1 / 4.96-3 / 5.11-xxx) | | | |
| 9. | Iván Illobre VALE (AMVA) | 4.81 | (4.81-1 / 4.96-xxx) | - 10. Julen Viejo MADR (ADMA) 4.61 (4.61-1 / 4.81-xxx) |

Longitud (12) (Alcobendas)

- | | | | | |
|----|--|------|------|-----------|
| 1. | Francisco Javier Cobián | ASTU | CAUO | 7.79/+0,8 |
| | (x - p - 6.61/-0,4 - p - 7.38/+0,2 - 7.79/+0,8) | | | |
| 2. | Jean Marie Okutu | GALI | FCLB | 7.78/+0,3 |
| | (7.32/0,0 - 7.78/+0,3 - 7.47/-0,2 - 7.54/-1,1 - 7.61/+0,4 - 7.74/+1,5) | | | |
| 3. | Daniel Solís | MADR | PLCS | 7.52/+1,0 |
| | (7.50/+0,5 - 5.92/+0,2 - 7.45/-0,4 - 7.46/+0,3 - x - 7.52/+1,0) | | | |
| 4. | Thierno Amadou Barry | MADR | PLCS | 7.33/+0,4 |
| | (6.83/+0,6 - x - 7.33/+0,4 - x - x - 7.12/0,2) | | | |
| 5. | Asier San Sebastián | GUIP | RSOC | 7.32/+0,1 |
| | (x - 7.32/+0,1 - x - 5.91/-0,4 - 7.25/+0,7 - 7.23/+0,3) | | | |
| 6. | Ignacio Torres | ARAG | SURC | 7.30/+1,3 |
| | (x - x - x - x - 7.30/+1,3) | | | |
| 7. | Jordi Yoshinori | CATA | IGUA | 7.16/+1,1 |
| | (x - 7.16/+1,1 - x - 6.67/-0,6 - x - x) | | | |
- Carlos Sanchez ALAV (CAUV) np

Triple (12) (Alcobendas)

- | | | | | |
|----|--|------|------|------------|
| 1. | Pablo Torrijos | CAST | PLCS | 16.88/+0,3 |
| | (x - 16.03/+0,2 - 16.27/+0,2 - 16.56/-0,1 - x - 16.88/+0,3) | | | |
| 2. | Marcos Ruiz | VALE | PLCS | 16.60/0,0 |
| | (15.88/0,0 - 16.04/+0,2 - 16.44/+0,1 - 15.99/+0,0 - x - 16.60/0,0) | | | |
| 3. | Ramón Adalia | CATA | AACA | 16.33/+0,3 |
| | (15.53/+0,1 - x - 16.14/+0,3 - x - x - 16.33/+0,3) | | | |
| 4. | Eneko Carrascal | GUIP | RSOC | 15.90/+0,2 |
| | (15.42/+0,1 - 15.56/+0,2 - 15.47/0,0 - 15.70/+0,3 - 15.90/+0,2 - 15.79/+0,1) | | | |
| 5. | José Emilio Bellido | CAST | PLCS | 15.76/+0,3 |
| | (15.54/0,0 - x - 15.58/+0,3 - 15.76/+0,3 - 15.43/+0,3 - 15.65/+0,3) | | | |
| 6. | Cristian Nelito | ALIC | SCOR | 15.75/0,0 |
| | (15.06/0,0 - 15.29/0,0 - 15.75/0,0 - 15.49/+0,2 - 15.50/+0,3 - 15.56/+0,1) | | | |
| 7. | Carlos Martín | HUEL | SURC | 15.39/+0,3 |
| | (15.06/0,0 - 15.19/+0,2 - 14.99/+0,2 - 15.22/+0,2 - 15.39/+0,3 - 15.31/0,0) | | | |



El plusmarquista nacional de triple sacó su mejor versión para ganar en el sexto y último salto.

- | | | | | |
|----|--|------------|--|--|
| 8. | Alberto de Oliveira (STP) | ALIC | SAFG | 14.92/+0,2 |
| | (14.85/+0,2 - 14.91/+0,2 - 14.92/+0,2 - p - p - p) | | | |
| 9. | Íñigo Urribarren GUIP (RSOC) | 14.68/+0,3 | (14.59/+0,2 - 14.57/+0,2 - 14.68/+0,3 - 14.41/0,0 - x - p) | - 10. Asier San Sebastián GUIP (RSOC) 14.56/+0,2 (14.10/0,0 - 14.56/+0,2 - x) - Frank Itoya MADR (FCLB) np |

Peso (13) (Madrid-Moratalaz)

- | | | | | |
|----|---|-------|---|-------|
| 1. | Carlos Tobalina | VIZC | FCLB | 18.83 |
| | (17.76 - 17.55 - 18.59 - x - 18.63 - 18.83) | | | |
| 2. | José Angel Pinedo | IBIZ | FENC | 18.56 |
| | (17.74 - 17.80 - 18.56 - 17.19 - x - x) | | | |
| 3. | Daniel Prado | LEON | ADMA | 17.74 |
| | (16.53 - 17.36 - x - x - 17.74 - 17.02) | | | |
| 4. | Ángel Poveda | ALIC | SCOR | 17.67 |
| | (16.27 - x - 16.75 - 15.88 - 17.67 - 16.48) | | | |
| 5. | Antonio Santana | CADI | SFCD | 17.53 |
| | (x - 16.78 - 17.53 - 17.10 - x - 17.14) | | | |
| 6. | Miguel Gómez | MADR | PLCS | 17.30 |
| | (17.30 - x - x - 17.19 - x - x) | | | |
| 7. | José Javier Ortega | CATA | FCLB | 16.44 |
| | (16.44 - 16.33 - x - x - x) | | | |
| 8. | Juan Francisco Domínguez | SALA | CJJA | 16.19 |
| | (15.00 - 16.15 - 16.19 - x - x - x) | | | |
| 9. | Luis Manuel Ramírez SORI (NUMA) | 15.94 | (14.57 - 15.94 - 15.16) - 10. Aaron Sola CATA (AACA) 15.75 (15.75 - 15.49 - x) - Kim López VALE (FENC) np | |

Disco (12) (Madrid-Moratalaz)

- | | | | | |
|----|---|------|------|-------|
| 1. | Lois Maikel Martínez | VIZC | PLCS | 60.02 |
| | (60.02 - x - 56.65 - 57.36 - 57.33 - 58.35) | | | |

2. José Lorenzo Hernández GRAN FCLB 54.79
(53.13 - x - 54.79 - 53.30 - x - x)
3. Yasiel Brayan Sotero LPAL CEAT 54.35
(x - 53.54 - x - 53.85 - 54.35 - x)
4. Alejandro Vielva LEON PAMA 54.02
(54.02 - 51.85 - 52.65 - x - 53.79 - x)
5. Pedro José Cuesta ALBA FCLB 53.89
(52.70 - 52.05 - x - 52.33 - 53.89 - 53.12)
6. Javier Rodríguez ASTU SCOR 53.46
(50.32 - 53.19 - x - 51.16 - 53.30 - 53.46)
7. Luis Manuel Ramírez SORI NUMA 52.84
(51.11 - 52.84 - x - x - x - x)
8. Diego Casas VALL SGIP 52.74
(51.13 - x - 51.09 - x - 52.74 - x)
9. Aaron Sola CATA (AACA) 49.85 (49.85 - 49.54 - 49.85)

Martillo (13) (Madrid-Mortalaz)

1. Javier Cienfuegos EXTR PLCS 74.92
(73.73 - 74.42 - 74.92 - 74.32 - 74.87 - 74.60)
2. Alberto González JAEN CJJA 68.82
(68.46 - x - 68.82 - x - x - x)
3. Pedro José Martín CATA FCLB 66.87
(65.66 - x - x - x - x - 66.87)
4. Carlos Revuelta GALI ADMA 61.52
(58.51 - 61.52 - 60.82 - 60.85 - 58.80 - 59.21)
5. Juan Díaz MADR AGAN 60.57
(x - 60.55 - 60.57 - 59.23 - 59.83 - 59.11)
6. Yago Araujo GALI CELV 59.20
(57.17 - 57.72 - 59.20 - 55.60 - 56.65 - 58.19)
7. Aitor Urkia GUIP RSOC 58.67
(58.45 - x - x - x - 58.67 - 57.99)
8. David Martín CATA FCLB 56.72
(56.24 - x - 56.72 - 56.01 - 55.64 - 55.31)
9. Juan Jiménez MADR (NERJ) 55.75 (54.64 - 55.75 - 53.97)

Jabalina (12) (Madrid-Mortalaz)

1. Odei Jainaga GUIP RSOC 83.51
(75.51 - 77.92 - 75.81 - 77.27 - 76.15 - 83.51)
2. Nicolás Quijera NAVA PAMA 79.80
(75.70 - 71.54 - x - 73.60 - 73.34 - 79.80)
3. Pablo Bugallo MADR PLCS 69.56
(69.56 - 67.37 - 65.54 - 61.51 - 61.05 - x)
4. Alex Sánchez CATA FENC 68.69
(61.73 - 68.69 - 65.75 - 64.46 - x - x)
5. Manuel Castellanos CREA ADMA 68.20
(62.29 - 68.20 - 60.51 - 62.30 - 65.09 - 64.35)
6. Pablo Costas LEON NUMA 64.34
(63.48 - 60.37 - 62.41 - 64.20 - 60.79 - 64.34)
7. Rodrigo Iglesias LOGR PLCS 64.34
(x - 59.76 - 64.34 - 63.01 - 62.17 - 60.48)
8. Raúl Joaquín VIZC SGIP 62.69
(57.62 - 61.55 - 62.69 - 58.01 - 58.44 - 55.70)

10.000m marcha (13) (Madrid-Vallehermoso)

1. Álvaro Martín EXTR PLCS 41:42.59
2. Mario Sillero SALA RSOC 42:34.26
3. Luis Manuel Corchete ALIC TORA 42:45.94
4. Alex Wright (IRL) 42:45.94
5. José Manuel Pérez GRAN JVGX 43:00.03
6. Iván López MURC FCLB 43:01.22
7. Álvaro López MADR PAMA 43:16.17
8. Juan Antonio Porras JAEN CJJA 44:41.84
9. Daniel Ballesteros NAVA (HIRH) 44:56.26 - 10. Marc Guerrero CATA (AEHO) 45:35.72 - 11. Eloy Hornero CAST (PLCS) 46:01.10 - 12. Jaime Cañas CREA (SGIP) 46:07.12 - 13. José Mestre MADR (PAMA) 46:17.59 - 14. Daniel Ortega VITO (PZOI) 46:23.89 - 15. Pedro Conesa MURC (AMVA) 47:09.77 - 16. Alejandro Cadenas MADR (ALCR) 49:37.77 - Juan Manuel Morales LEON (MARD) ab.



Álvaro Martín, suma y sigue en 10.000m marcha.

Tiempos intermedios (todos de Álvaro Martín): 1.000m: 4:09.88; 2.000m: 8:17.50; 3.000m: 12:28.23; 4.000m: 16:39.77; 5.000m: 20:48.35; 6.000m: 24:56.84; 7.000m: 29:03.00; 8.000m: 33:11.85; 9.000m: 37:23.98

4x100m (13) (Getafe)

1. Playas de Castellón CAST PLCS 40.45
(Daniel Rodríguez, Sergio Juárez, Mauro Triana, Javier Martín)
2. Grupompleo Pamplona Atlético NAVA PAMA 40.96
(Adei Montiel, Pedro Cobo, Asier Martínez, Jorge Illarramendi)
3. Cueva de NERJA-UMA JAEN NERJ 40.98
(Darío Bruzón, José María Marvizón, Jesús Gómez, José Miguel Millán)
4. Go Fit Athletics MADR AMVA 41.52
(Julio Fernando Sevilla, Julio Arenas, Jaime Sancho, Juan Carlos Castillo)
5. C.A. Fent Camí Mislata VALE FENC 42.12
(Gonzalo Tejero, Angel Diaz, Alvaro Plaza, Javier Fernández)
6. Atletismo Numantino SORI NUMA 42.39
(Iván Marín, Samuel Junior Vargas, Miguel Baños, Mario López)
7. Real Sociedad GUIP RSOC 42.55
(Javier Dones, Javier Colomo, Asier San Sebastián, Ander Uranga)
Alcampo Scorpio 71 ZARA SCOR dq.
(Ricardo Flor, Daniel Ambros, Pablo Hernández, Jonathan Okeudo Nmaju (NGR))

4x400m (13) (Getafe)

1. Real Sociedad GUIP RSOC 3:12.55
(Unai Mena, Adrián Rocandio, Gen Esteban San Millán, Ibai Serrano)
2. C.A. Fent Camí Mislata VALE FENC 3:14.31
(Alejandro Estévez, Eliam Fernández, Iñaki López, Joan Albert Micó)
3. Atletismo Numantino SORI NUMA 3:15.90
(Pablo Fernandez, Saul Martínez, Alberto Montero, Manuel Olmedo)
4. Alcampo Scorpio 71 ZARA SCOR 3:16.32
(Daniel de Miguel, Alejandro Guerrero, Alejandro Laguna, César Larrosa)
5. A.D. Marathon MADR ADMA 3:16.95
(Manuel Berea, Manuel Búa, Gonzalo Parra, Deliber Rodríguez)
6. R. Grupo Cultural Covadonga ASTU COVA 3:17.71
(Manuel Bea, Luis de la Vega, Gonzalo Díaz, Ricardo Menéndez)
7. Cueva de NERJA-UMA JAEN NERJ 3:22.41
(Ben Amar Djellal, Pablo Gonzalez, Alejandro José Matienzo, Ignacio Noblejas)
8. CD SURCO Lucena CORD SURC 3:22.42
(Sergio Díaz, Enric Piñera, Francisco Ramírez, Sergio Rodríguez)

HISTORIA DE LOS CAMPEONATOS DE ESPAÑA ABSOLUTOS AL AIRE LIBRE

Decatlón (12/13) (Madrid-Vallehermoso)

1.	Bruno Comin	CANT	ADMA	7.303	11.19/+0,4	7.15/+2,0	12.49	1.97	50.34	15.01/+0,6	34.77	4,60	51.08	4:49.60
2.	Mario Arancón	SORI	NUMA	7.198	11.38/+0,4	6.85/-0,1	14.00	1.85	52.76	15.11/+0,6	42.33	4,30	54.70	4:45.80
3.	Sergio Jomet	MURC	UCAC	7.132	10.85/+0,4	7.14/+1,4	13.42	1.82	53.80	14.82/+0,6	37.29	4,20	52.21	4:47.95
4.	Pablo Trescoli	VALE	PLCS	7.110	11.08/+0,4	7.02/+0,2	13.41	1.82	50.58	14.50/+0,6	40.28	4,20	47.10	5:06.18
5.	Pablo Martínez de Guereñu	VIGO	DUKT	7.107	11.07/+0,4	7.17/+0,6	10.77	1.97	50.05	16.02/+0,6	32.55	4,50	48.11	4:33.49
6.	Jorge Dávila	CAST	PLCS	7.014	11.30/+0,4	6.83/+0,4	11.71	1.88	49.58	16.04/+0,6	35.61	4,40	50.58	4:37.87
7.	Daniel Arancón	SORI	NUMA	6.605	11.53/+0,4	6.78/+0,1	10.92	1.91	51.50	15.71/+0,6	31.28	4,10	46.38	4:44.78
	Jesús Castillo	CATA	CORN	-	11.66/+0,4	6.35/-0,8	12.60	1.85	53.08	15.50/+0,6	34.11	np.	np.	
	Abdel Kader Isidro Larrinaga	GALI	CELV	-	11.12/+0,4	7.00/+0,8	13.87	2.00	50.82	14.22/+0,6	35.75	np.	np.	

MUJERES

100m (Getafe)

Eliminatorias (12) - Clasifican las 2 primeras de cada serie y los 2 mejores tiempos

Elim.1 (-0,3): 1. Sevilla 11.94 - 2. Rossell 11.96 - 3. Carrillo 12.10 - 4. Anna Obradors CATA (AEHO) 12.25 - 5. Adriana López MADR (CDBA) 12.43 - 6. Olga Macías VALL (CELT) 12.44 - 7. Olatz Peña GUIP (ATSS) 12.51 - 8. María Hernández ALME (BAAL) 12.74

Elim.2 (-0,7): 1. Bestué 12.04 - 2. Cisneros 12.14 - 3. Alba Lázaro BURG (CELT) 12.26 - 4. Ángeles Tarancón VIZC (SCOR) 12.32 - 5. Adiaratou Iglesias GALI (SFLU) 12.41 - 6. Blanca Peñuelas MURC (UCAC) 12.44 - 7. Lucía Fernández MADR (ALCR) 12.64

Elim.3 (-0,1): 1. García 11.94 - 2. Santana 12.01 - 3. Acosta 12.08 - 4. Ingrid Andrés CATA (FCLB) 12.12 - 5. Mireia Guerra LOGR (ATSS) 12.32 - 6. Natalia Eyi MADR (CJJA) 12.51 - 7. Patricia Serrano MURC (CAMU) - 12.54
Sonia Molina-Prados CREA (SCOR) np

Final (12) (-0,2)

1.	Paula Sevilla	CREA	PLCS	11.52
2.	Jaël Bestué	CATA	FCLB	11.61
3.	Estela García	CATA	NIKE	11.80
4.	Ona Rossell	CATA	CORN	11.91
5.	Wilvely Santana	VALL	CELT	11.97
6.	Lucía Carrillo	BURG	FLDR	12.00
7.	María Cisneros	LOGR	SPRL	12.01
8.	Bianca Acosta	ARAG	PLCS	12.03

200m (Getafe)

Eliminatorias (12) - Clasifican las 3 primeras de cada serie y los 2 mejores tiempos

Elim.1 (+0,4): 1. Bestué 24.26 - 2. Obradors 24.54 - 3. Abaga 24.71 - 4. Eva Santidrián BURG (FCLB) 24.76 - 5. Lara Gómez CANT (VCLA) 25.12 - 6. Lidia Sánchez MURC (TOPA) 25.39 - 7. Lucía Vaquero MADR (AAMS) 25.57 - 8. Julia Aranda ARAG (SCOR) 26.18

Elim.2 (+0,0): 1. Sevilla 24.12 - 2. Navero 24.63 - 3. Urquía 24.69 - 4. Monso 24.85 - 5. Adiaratou Iglesias GALI (SFLU) 24.93 - 6. Mara Arranz BURG (CELT) 25.67 - 7. Patricia Serrano MURC (CAMU) 25.76

Final (13) (-1,2)

1.	Jaël Bestué	CATA	FCLB	23.60
2.	Paula Sevilla	CREA	PLCS	23.67
3.	Esther Navero	MADR	PLCS	24.59
4.	Patricia Urquía	LOGR	SCOR	24.88
5.	Ashley Abaga	SORI	POLS	24.92
6=.	Anna Obradors	CATA	AEHO	24.94
6=.	Anna Monso	CATA	MSCG	24.94
8.	Eva Santidrián	BURG	FCLB	25.22

400m (Getafe)

Eliminatorias (12) - Clasifican las 2 primeras de cada serie y los 2 mejores tiempos

Elim.1: 1. Camblor 54.69 - 2. Avilés 54.98 - 3. A. García 55.74 - 4. Gómez



La joven abulense Andrea Jiménez, la nueva estrella de la vuelta a la pista.

55.83 - 5. Nora Suárez MADR (GIJA) 56.79 - 6. Mercedes García BURG (FLDR) 58.25 - 7. Nerea Supervía ARAG (CAMZ) 58.62

Elim.2: 1. Sánchez 54.62 - 2. Parra 55.37 - 3. Ruth Peña MADR (ADMA) 56.30 - 4. Laura Fernández MADR (SCOR) 57.08 - 5. Clara Llamazares LEON (SPRL) 57.33 - 6. Alazne Echebarria VIZC (ATSS) 58.10

Elim.3: 1. Jiménez 55.16 - 2. Moreno 55.58 - 3. Elena María Paulano MALA (CJJA) 56.65 - 4. Eliani Arletis Casi (CUB) LOGR (ATSS) 57.04 - 5. Laura Rodríguez MURC (UCAC) 57.06 - 6. Carla Martín EXTR (EAPL) 57.34 - 7. María Vega VALL (CAUV) 58.02

Final (13)

1.	Andrea Jiménez	AVIL	PLCS	53.64
2.	Carmen Avilés	CORD	CALF	54.32

3.	Elena Moreno	MADR	VCLA	54.38
4.	Carmen Sánchez	CATA	VCLA	54.48
5.	Bárbara Cambor	ASTU	PLCS	54.84
6.	Herminia Parra	CREA	PLCS	55.84
7.	Sara Gómez	LOGR	ATSS	56.00
8.	Ángela García	SEGO	SPRL	56.34

800m (Madrid-Vallehermoso)

Eliminatorias (12) - Clasifican las 3 primeras de cada serie y los 2 mejores tiempos

Elim.1: 1. Sauleda 2:09.34 - 2. Hasna Aich (MAR) GRAN (RFEV) 2:09.82 - 3. Gregori 2:09.84 - 4. Zurutuza 2:11.20 - 5. Valme Prado (CJJA) 2:12.24 - 6. Erika Tomer ARAG (SCOR) 2:13.65 - Lorena Martín SALA (PLCS) ab.

Tiempo intermedio: 400m: Aich 1:03.36

Elim.2: 1. Bonafonte 2:10.50 - 2. García 2:10.83 - 3. Nuria Tillo CATA (XAFA) 2:11.77 - 4. Inés Arqued ARAG (SCOR) 2:12.23 - 5. Marina Martínez CATA (LAIE) 2:12.99 - 6. Alejandra Gálvez ALME (UAAL) 2:14.68

Tiempo intermedio: 400m: Bonafonte 1:05.67

Elim.3: 1. Antón 2:09.12 - 2. Guerrero 2:10.92 - 3. Peña 2:11.40 - 4. Marta Bayo GUAD (UAGD) 2:11.94 - 5. Paula Isabel Martín MADR (CDBA) 2:13.34 - 6. Marta Olmedo VALE (PLCS) 2:17.14

Tiempo intermedio: 400m: Antón 1:05.26

Final (13)

1.	Esther Guerrero	CATA	NWBT	2:06.23
2.	Victoria Sauleda	CATA	INCT	2:06.71
3.	Daniela García	IBIZ	PLCS	2:07.85
4.	Irene Bonafonte	CATA	RIAF	2:08.31
5.	Celia Antón	BURG	ADIZ	2:09.38
6.	Miriam Gregori	VALE	CASV	2:10.26
7.	Celia Peña	MADR	SCOR	2:12.75
8.	Irati Zurutuza	GUIP	ATSS	2:13.03

Tiempo intermedio: 400m: García 1:01.72

1500m (Madrid-Vallehermoso)

Eliminatorias (12) - Clasifican las 4 primeras de cada serie y los 4 mejores tiempos

Elim.1: 1. García 4:27.90 - 2. Prieto 4:28.67 - 3. Guerrero 4:29.22 - 4. Tárraga 4:29.89 - 5. Cano 4:30.51 - 6. Viciosa 4:31.17 - 7. Campos 4:32.09 - 8. Angarard Davies (GBR) GALI (MARD) 4:32.17 - 9. Sara Bogo SORI (CELT) 4:37.97 - 10. Mireya Arnedillo ARAG (ZETW) 4:43.75 - Teresa Herráez ZAMO (BATL) ab.

Tiempos intermedios: 400m: Davies 1:13.18; 800m: Davies 2:25.59; 1.200m: García 3:34.17

Elim.2: 1. Costa 4:25.71 - 2. Muñoz 4:26.31 - 3. Rodríguez 4:26.86 - 4. Peireira 4:26.99 - 5. Carrera 4:30.13 - 6. Jimena Blanco MADR (CDBA) 4:38.39 - 7. Cristina Juan ALIC (DECL) 4:40.08 - 8. María Isabel Martínez MADR (ADMA) 4:41.27 - 9. Paula Viviana Ramírez ALME (NERJ) 4:54.17 - Nerea Anasagasti VIZC (FCLB) ab.


Tiempos intermedios: 400m: Costa 1:13.39; 800m: Costa 2:23.65; 1.200m: Costa 3:32.85

Final (13)

1.	Esther Guerrero	CATA	NWBT	4:23.47
2.	Solange Andreia Pereira	VALE	VCLA	4:25.39
3.	Lucía Rodríguez	MADR	NIKE	4:26.98
4.	Agueda Muñoz	SEGO	FCLB	4:27.79
5.	Miriam Costa	MADR	PLCS	4:28.96
6.	Rosalía Tárraga	ALBA	VCLA	4:33.55
7.	Ángela Viciosa	VALL	AIVI	4:33.69
8.	Idaira Prieto	SEGO	ADMA	4:34.40

9. María Cano CORD (ALCR) 4:35.06 - 10. Ana Patricia Campos MADR (PLCS) 4:36.28 - 11. Alicia Carrera NAVA (PAMA) 4:40.00 - Marta García PALE (FCLB) ab.

Tiempos intermedios: 400m: Guerrero 1:16.56; 800m: Guerrero 2:33.25; 1.200m: Guerrero 3:40.06



Marta Pérez, en su debut en la distancia de 5.000m, llegó, vio y venció.

5.000m (12) (Madrid-Vallehermoso)

1.	Marta Pérez	SORI	ADIZ	16:08.28
2.	Josélyn Daniely (VEN)	GALI	SGIP	16:12.54
3.	Maitane Melero	NAVA	PAMA	16:13.56
4.	Carolina Robles	SEVI	FCLB	16:15.38
5.	Laura Méndez	VALE	PLCS	16:23.13
6.	Isabel Barreiro	ASTU	CAGI	16:26.47
7.	Cristina Jordán	EXTR	ARRY	16:30.85
8.	Elena Loyo	VIZC	SATX	16:49.22
9.	Claudia Estévez GRAN (PLCS)			16:52.99
10.	Uxia Pérez GALI (PLCS)			17:13.88
11.	Yésica Más ALIC (MAUR)			17:27.35
12.	Elena Silvestre GUIP (ATSS)			17:31.23
13.	María Ureña VALE (PLCS)			17:46.47

- Edymar Daniely Brea ((VEN) GALI (MTCA) ab. - Carla Arce EXTR (SERE) ab.

Tiempos intermedios: 1.000m: Melero 3:26.36; 800m: Melero 6:37.64; 1.000m: Melero 9:51.73; 1.200m: Melero 13:04.14

100m vallas (Getafe)

Eliminatorias (12) - Clasifican las 2 primeras de cada serie y los 2 mejores tiempos

Elim.1 (-0,4): 1. Benach 13.86 - 2. Africa Radsma 14.00 - 3. Sáinz 14.31 - 4. Teresa Abascal NAVA (PAMA) 14.45 - 5. Marina Lamata (UNCO) 14.91 - 6. Ainhoa Gibelalde GUIP (TOLO) 15.23

Elim.2 (-0,5): 1. Múgica 13.80 - 2. Manzano 14.17 - 3. Claudia Villalante VIZC (ARTU) 14.67 - 4. Laia Saumell CATA (CORN) 15.00 - 5. Carmen Sánchez MADR (ARRY) 17.19

Elim.3 (-0,3): 1. Parmo 13.92 - 2. Aitana Radsma 14.04 - 3. Lobato 14.17 - 4. Estefanía Estrella Fortes CORD (CJJA) 14.86 - 5. Lucía Ferrer GALI (SGIP) 15.22 - 6. Jimena Borque SORI (CELT) 15.38

Final (13) (-1,1)

1.	Elba Parmo	LOGR	SCOR	13.68
2.	Xenia Benach	CATA	CORN	13.87
3.	María Múgica	GUIP	VCLA	13.98
4.	África Radsma	CATA	PLCS	14.03
5.	Aitana Radsma	CATA	PLCS	14.04
6.	Alba Lobato	SEVI	NERJ	14.15
7.	Marta Sáinz	MADR	ADMA	14.22
8.	Alba Manzano	CATA	AACA	14.39

400m vallas (Getafe)

Eliminatorias (12) - Clasifican las 2 primeras de cada serie y los 2 mejores tiempos

Elim.1: 1. Gallego 59.65 - 2. Havana Allistone-Greaves (GBR) VALE (VCLA) 1:00.47 - 3. González 1:00.84 - 4. Álvarez 1:00.88 - 5. Larraitz Bergara MADR (PLCS) 1:02.63 - 6. Miriam Alonso LOGR (CAUV) 1:05.03 - 7. Daniela Fra MADR (ARRY) 1:06.19

Elim.2: 1. Paralluelo 58.67 - 2. Fernández 58.85 - 3. Paula de Juan GUIP (ATSS) 1:01.37 - 4. Geena Stephens CATA (UATE) 1:02.01 - 5. Paula Soria MADR (ADMA) 1:02.22 - 6. Nuria Pacheco CORD (CJJA) 1:05.12 - 7. Carmen Romero SORI (CELT) 1:07.35

Elim.3: 1. Bermejo 1:00.39 - 2. C. García 1:00.67 - 3. El Jarraz 1:01.21 - 4. Ellena María Eklund (SWE) MALA (NERJ) 1:02.66 - 5. Irune Muguruza GUIP (VIDA) 1:03.07 - 6. Belén García GALI (ADOR) 1:05.71

Final (13)

1.	Sara Gallego	CATA	AEHO	57.17
2.	Salma Celeste Paralluelo	CAST	PLCS	57.56
3.	Nerea Bermejo	NAVA	PAMA	57.86
4.	Paulette Natacha Fernández	OREN	RIAF	57.89
5.	Carla García	MADR	PLCS	59.82
6.	Patricia González	ARAG	SCOR	1:01.14
7.	Mónica Álvarez	ASTU	COVA	1:01.21
8.	Ghaita El Jarraz	LOGR	FCLB	1:01.49

3.000m Obstáculos (13) (Madrid-Vallehermoso)

1.	Irene Sánchez-Escribano	TOLE	ADIZ	9:48.57
2.	Clara Viñarás	MADR	PLCS	9:58.30
3.	Lidia Campo	BURG	PLCS	10:18.90
4.	María Teresa Urbina	EXTR	SATX	10:23.13
5.	María Martínez	MURC	CAMU	10:26.47
6.	María González	MADR	VCLA	10:32.23
7.	Victoria Salvadores	LEON	PAMA	10:41.23
8.	Marina Guerrero	CATA	CAMA	10:45.26
9.	María del Pilar Vázquez VALE (SAFG)			10:47.03 - 10. Carmen Viciosa VALL (AIVI) 10:47.75 - 11. June Arbeo VIZC (SCOR) 10:53.18 - 12. Lorena Lorenzo MADR (SPMD) 10:53.58 - 13. Clara Simal MADR (ADMA) 10:57.92 - 14. Alba Cebrián CAST (ADMA) 11:02.00 - Eva Arias GALI (SGIP) ab.

Tiempos intermedios: 1.000m: Sánchez-Escribano 3:15.44; 2.000m: Sánchez-Escribano 6:33.06

Altura (12) (Alcobendas)

1.	Cristina Ferrando	CAST	PLCS	1.87 (1.66-1 / 1.70-1 / 1.74-1 / 1.78-1 / 1.81-2 / 1.83-1 / 1.75-3 / 1.87-2 / 1.90-xxx)
2.	Saleta Fernández	GALI	VCLA	1.85 (1.70-1 / 1.74-1 / 1.78-1 / 1.81-1 / 1.83-1 / 1.85-2 / 1.87-xxx)
3.	Izaskun Turrillas	NAVA	PAMA	1.81 (1.62-1 / 1.66-1 / 1.70-1 / 1.74-2 / 1.78-1 / 1.81-1 / 1.83-xxx)
4.	Celia Rifaterra	MADR	CDBA	1.81 (1.62-1 / 1.66-1 / 1.70-1 / 1.74-2 / 1.78-3 / 1.81-2 / 1.83-xxx)
5.	Mar Vico	CATA	FCLB	1.74 (1.62-1 / 1.66-1 / 1.70-1 / 1.74-3 / 1.78-xxx)
6.	Beatriz Ferrando	CAST	PLCS	1.70 (1.62-1 / 1.66-1 / 1.70-1 / 1.74-xxx)
7.	Garazi Larrakoetxea	VITO	SCOR	1.70 (1.62-2 / 1.66-3 / 1.70-1 / 1.74-xxx)



Andrea San José, en plena carrera hacia la colchoneta de pértiga.

8.	Laura Martín	VALL	CAUV	1.66 (1.62-1 / 1.66-1 / 1.70-xxx)
	Marta Moreno CADI (CHAP)		np	

Pértiga (13) (Madrid-Vallehermoso)

1.	Andrea San José	MADR	FCLB	4.32 (3.97-1 / 4.07-1 / 4.17-1 / 4.22-1 / 4.27-1 / 4.32-1 / 4.41-xxx)
2.	Malen Ruiz de Azúa	GUIP	VCLA	4.22 (3.97-2 / 4.07-2 / 4.17-1 / 4.22-2 / 4.27-x / 4.32-x / 4.37-x)
3.	Ana Carrasco	MADR	FCLB	4.17 (3.82-1 / 3.97-1 / 4.07-1 / 4.17-2 / 4.22-xxx)
4.	Mónica Clemente	CATA	CAMA	4.07 (3.82-1 / 3.97-3 / 4.07-2 / 4.17-xxx)
5.	Maialen Axpe	GUIP	ATSS	3.97 (3.82-2 / 3.97-1 / 4.07-xxx)
6.	Jaione Mikeo	GUIP	AMVA	3.97 (3.52-2 / 3.67-1 / 3.82-1 / 3.97-2 / 4.07-xxx)
7.	Ana María Chacón	CORD	PALCO	3.97 (3.67-1 / 3.82-3 / 3.97-2 / 4.07-xxx)
8.	Carla Franch	CAST	AACA	3.82 (3.67-1 / 3.82-2 / 3.97-xxx)
9.	Clara Fernández CATA (MSCG)			3.67 (3.52-1 / 3.67-3 / 3.82-xxx) - 10. Paloma Romero SEVI (CJJA) 3.67 (3.52-3 / 3.67-3 / 3.82-xxx) - 11. Sandra Barrios NAVA (PAMA) 3.52 (3.52-2 / 3.67-xxx)

Longitud (12) (Alcobendas)

1.	Juliet Itoya	MADR	FCLB	6.37/+0,5 (x - 6.11/+0,2 - 6.37/+0,5 - 6.33/+0,5 - 5.95/-0,2 - x)
2.	Iratil Mitxelena	GUIP	ATSS	6.26/+0,2 (x - 6.11/+1,1 - 6.26/+0,2 - 6.11/+0,4 - x - 6.12/+0,2)
3.	Laila Lacuey	NAVA	PAMA	6.23/-0,1 (x - x - 5.96/+0,3 - 6.02/+0,3 - 6.00/+0,1 - 6.23/-0,1)
4.	Leticia Gil	GALI	PLCS	6.12/-0,1 (x - 6.07/+0,2 - 6.12/+0,6 - 4.37/+0,1 - x - 6.12/-0,1)
5.	María de los Angeles Arroyo	CREA	ADMA	5.97/+0,2 (5.80/+0,5 - 4.64/+0,9 - 5.84/+0,3 - 5.79/+0,1 - 5.92/-0,1 - 5.97/+0,2)
6.	Elena Llobera	CATA	RIAF	5.92/+0,6 (x - x - 5.92/+0,6 - 4.31/+0,5 - 5.88/-0,2 - 5.70/0,0)
7.	Sanae Zouine	ALIC	JAEL	5.81/-0,3 (5.74/+1,5 - 5.75/+0,1 - 5.76/+0,5 - 5.80/+0,1 - 5.77/+0,4 - 5.81/-0,3)
8.	Maialen Miera	VIZC	SATX	5.63/-0,1 (5.48/+1,1 - 5.47/+0,9 - 5.56/+0,1 - x - 5.46/+0,3 - 5.63/-0,1)
9.	Yaiza Sanz NAVA (PAMA)			5.50/+0,6 (x - 5.50/+0,6 - 5.35/+0,4) - 10. Paula Pérez MADR (ARGM) 5.48/+1,1 (5.43/+1,6 - 5.48/+1,1 - 5.20/-0,3) - 11. Teresa Santolaria ARAG (PZOI) 5.46/+1,1 (5.37/+0,6 - 5.46/+1,1 - 5.41/+0,3)

Triple (12) (Alcobendas)

1.	Patricia Sarrapio	MADR	PLCS	13.67/0,0
----	-------------------	------	------	-----------

- (13.13/0,0 - x - 13.67/0,0 - x - x - x)
- Tessy Ebosele VITO AVIA 13.30/+1,6
(12.98/+1,2 - 12.95/+0,3 - x - 13.05/+1,8 - 13.30/+1,6 - 12.08/0,0)
 - Irati Mitxelena GUIP ATSS 13.09/+0,5
(12.91 /0,4 - 12.90/+0,4 - x - 12.61/+0,7 - 12.95/+0,2 - 13.09/+0,5)
 - Osasere Eghosa CANT PIEL 12.98/+1,2
(12.40/+0,2 - 12.51/-0,1 - 12.83/-2,3 - 12.98/+1,2 - 12.87/-1,2 - 12.86/+1,4)
 - Marina Lobato CREA FCLB 12.95/+1,4
(12.58/-0,5 - x - x - x - 12.95/+1,4)
 - Naiara Estanga CATA AACA 12.77/+1,1
(12.58/+0,6 - 11.24/+0,8 - x - 12.68/0,0 - x - 12.77/+1,1)
 - Narrea Furundarena GUIP OSTA 12.16/-0,2
(11.88/-0,1 - 12.13/+0,2 - 12.16/-0,2 - x - x - 12.06/+0,9)
 - Luz Prieto MADR SCOR 12.08/+1,3
(12.08/+1,3 - x - 11.59/-0,6 - 11.34/0,0 - 11.56/-0,2 - 11.73/0,0)
 - Andrea Calleja NAVA (PAMA) 11.90/-0,6 (x - 11.65/0,0 - 11.90/-0,6) - 10. Ainhoa Intxaurreondo GUIP (ATSS) 11.85/-1,5 (11.85/-1,5 - 11.61/-0,5 - x) - 11. Sheila Dobón CATA (JATS) 11.70/+0,1 (11.31/-0,3 - 11.70/+0,1 - 11.36/-1,7)

Peso (12) (Madrid-Moratalaz)

- María Belén Toimil GALI PLCS 16.20
(14.78 - 16.18 - 15.80 - x - 16.20 - x)
- Ursula Ruiz MURC VLCL 16.11
(16.11 - x - x - x - 16.07 - x)
- Mónica Borraz LEON ADMA 14.95
(14.37 - x - x - x - 14.95 - x)
- Valentina Marzari TENE CEAT 13.68
(13.68 - 13.43 - 13.51 - 13.59 - 13.33 - x)
- Ainhoa Martínez VALE CAMA 12.99
(12.45 - 12.56 - 12.99 - x - x - x)
- Cristina Trejo ALME ADOR 12.75
(12.58 - 11.75 - 12.32 - 12.51 - 12.28 - 12.75)
- Cristina Teixeira MADR BDZBI 12.71
(11.78 - 11.55 - 12.27 - 12.71 - 12.12 - 11.90)
- María Felisa Okomo GUIP TOLO 12.10
(12.10 - x - x - x - x - 11.87)
- Eva Cuenca MADR (ALCR) 12.09 (11.17 - 11.89 - 12.09) - Elena Gutiérrez CANT (FCLB) sm (x - x - x)

Disco (13) (Madrid-Moratalaz)

- Paula Ferrándiz ALIC PLCS 50.64
(47.40 - x - x - 49.51 - 50.64 - 49.39)
- June Kintana NAVA PAMA 49.73
(47.15 - 47.69 - 48.65 - 49.40 - 49.68 - 49.73)
- Natalia Sáinz ARAG ENOS 48.12
(43.58 - 41.79 - 48.12 - 44.96 - 44.83 - x)
- Andrea Alarcón CATA AACA 46.97
(44.00 - 46.97 - x - 46.62 - 45.72 - x)
- Mar Morant VALE SAFG 45.68
(45.44 - 42.16 - 45.68 - x - x - 45.40)
- Carmen María Méndez MURC CJJA 45.13
(45.13 - 43.98 - 44.51 - 42.47 - 43.91 - 43.79)
- Inés Venero LEON SCOR 43.49
(40.97 - 38.94 - x - 41.92 - 43.49 - 42.06)
- Nneka Naomey Ezenwa MALA NERJ 41.31
(x - 40.06 - 41.31 - x - x - 40.22)
- Angela Ferreira NAVA (PAMA) 38.61 (35.20 - x - 38.61) - 10. Marina Muzas CATA (UGEB) 38.27 (x - 37.11 - 38.27) - 11. Lorena Echevarría CANT (PIEL) 37.99 (x - x - 37.99) - 12. Mencia Alegre BURG (AVIA) 37.75 (x - 37.75 - 37.06)

Martillo (12) (Madrid-Moratalaz)

- Laura Redondo CATA FCLB 68.12
(67.05 - 68.12 - x - 65.65 - x - 65.09)
- Berta Castells CATA VLCL 64.75
(64.75 - 62.40 - x - 64.13 - 61.77 - 62.10)



María Belén Toimil acabó con el reinado de la murciana Úrsula Ruiz, que llevaba doce títulos consecutivos en peso.

- Osarumen Odeh CAST PLCS 63.54
(62.22 - 61.63 - 63.54 - 58.82 - x - x)
- Natalia Sánchez MADR SCOR 60.95
(60.71 - 59.21 - 60.95 - x - x - x)
- Dorleta Armendáriz GUIP TXIN 54.99
(52.15 - x - 7.71 - x - 54.99 - 49.13)
- Gema Martí VALE FCLB 54.73
(54.05 - x - 52.68 - x - 54.73 - 54.64)
- Aitana Safont CAST PLCS 53.90
(52.27 - 52.49 - 52.04 - 51.85 - 53.90 - 50.80)
- Irene Gómez GALI VLCL 52.23
(52.23 - x - x - x - x - 49.06)
- Nerea Ibinaga NAVA (PAMA) 51.76 (x - x - 51.76) - 10. María del Carmen Sanz MADR (ADMA) 44.38 (38.98 - 44.38 - 43.85) - 11. Carolina González JAEN (CJJA) 43.30 (38.60 - 41.23 - 43.30)

Jabalina (13) (Madrid-Moratalaz)

- Arantza Moreno VIZC FCLB 55.83
(55.00 - 55.83 - 53.50 - 53.08 - 52.09 - 53.61)
 - Carmen Sánchez GALI CJJA 45.24
(x - 44.20 - x - 43.73 - x - 45.24)
 - Paula Rodríguez MADR VLCL 44.36
(41.29 - 44.36 - 43.55 - 42.57 - 40.90 - 43.73)
 - Marta Ruiz-Valdepeñas CREA CJJA 42.59
(40.32 - 41.34 - 39.60 - 40.47 - 41.03 - 42.59)
 - Marta Mancebo ALIC OROT 42.16
(39.12 - 39.91 - 40.24 - 39.40 - 40.36 - 42.16)
 - Blanca García MADR VIDA 41.65
(38.06 - 39.47 - 41.65 - 37.46 - 39.33 - 39.51)
 - Andrea Benedito CAST CAUV 41.39
(41.29 - 37.12 - 40.12 - 41.39 - 35.76 - 40.68)
 - Sophia Beatriz Girona MADR UACM 39.25
(39.25 - x - x - 35.85 - x - 36.20)
- Enya Carretero MADR (SCOR) ab.

10.000m marcha (12) (Madrid-Vallehermoso)

- Antia Chamosa GALI SGIP 48:35.20
- Ainhoa Pinedo CADI INAN 48:49.43
- Marina Sillero SALA IANU 49:10.72
- Irene Montejo MADR FCLB 50:13.38
- Andrea Cabré CAST PLCS 50:13.93
- Alicia Lumbreras MADR ADMA 51:30.72

HISTORIA DE LOS CAMPEONATOS DE ESPAÑA ABSOLUTOS AL AIRE LIBRE

7. Eva Rico ARAG PZOI 53:55.00
 8. Silvia Villar MADR ALCR 54:36.67
 9. Elena Díaz MADR (OVAT) 58:44.24 - Verónica Espino SEVI (SURC) ab. - Alicia Sánchez MADR (NERJ) desc.
Tiempos intermedios: 1.000m: Sillero 34:54.70; 2.000m: Sillero 9:43.48; 3.000m: Sillero 14:30.63; 4.000m: Sillero 19:21.47; 5.000m: Pinedo 24:12.42; 6.000m: Chamosa 29:03.36; 7.000m: Chamosa 33:59.92; 8.000m: Chamosa 38:50.00; 9.000m: Chamosa 43:45.16

4x100m (13) (Getafe)

1. Playas de Castellón CAST PLCS 45.91
(África Radsma, Esther Navero, Paula Sevilla, Bianca Acosta)
2. Grupompleo Pamplona Atlético NAVA PAMA 46.12
(Yaisa Sanz, Nerea Bermejo, Martina Wiafe, Laiala Lacuey)
3. Las Celtiberas GALI CELT 46.45
(Olga Macías, Wively Santana, Marta Arranz, Alba Lázaro)
4. Atlético San Sebastián GUIP ATSS 46.71
(Mireia Guerra, Irati Mixelena, Olatz Peña, Aitana Rodrigo)
5. S. Gimnástica de Pontevedra GALI SGIP 48.11
(Lucía Ferre, Cristina Garrido, Claudia Torres, Xiana Gonzalez)
6. A.D. Marathon MADR ADMA 48.25
(María Angulo, María de los Ángeles Arroyo, Marta Sáinz, Ruth Nididi Onyekwe /GBR)
7. At Arroyomolinos MADR ARRY 50.19

Heptatlón (12/13) (Madrid-Vallehermoso)

1.	Evelis Jazmin Aguilar (COL)			6.254	13.79/+0,6	1.66	14.32	24.03/+0,1	6.41/+2,5	47.00	2:16.85
2.	Claudia Conte	CAST	PLCS	5.891	14.18/+0,6	1.87	11.95	26.04/+0,1	5.96/+1,0	42.92	2:17.41
3.	Carmen Ramos	CAST	PLCS	5.804	14.02/+0,6	1.72	12.75	25.38/+0,1	5.70/+1,0	44.98	2:17.08
4.	Patricia Ortega	LOGRO	ATSS	5.459	13.97/+0,6	1.69	11.37	25.39/+0,1	5.56/+1,7	33.67	2:14.42
5.	Andrea Medina	MADR	SCOR	5.235	14.84/+0,6	1.72	12.12	26.29/+0,1	5.62/+0,7	36.80	2:28.57
6.	Valvanuz Cañizo	CANT	BDZBI	5.156	15.34/+0,6	1.78	10.12	26.27/+0,3	5.42/+2,4	34.81	2:18.04
7.	Emilia del Hoyo	CATA	CAMA	5.088	14.12/+0,6	1.63	11.55	26.03/+0,3	5.68/+1,0	26.80	2:24.70
8.	Mireia Ederra	NAVA	PAMA	4.913	14.52/+0,6	1.60	10.07	26.11/+0,3	5.42/+0,8	34.23	2:28.25
9.	Sophia Isadora Molina (MEX)	MADR	AAMO	4.450	14.97/+0,6	1.69	9.35	26.59/+0,3	5.29/0,2	25.91	2:39.17

MEDALLERO DE CLUBES

Pto.	Club	O	P	B	Total
1	Playas de Castellon	16	8	7	31
2	FC Barcelona	8	4	6	18
3	CD Nike Running	3		5	8
4	Real Sociedad	2	2		4
5	New Balance Team	2	1		3
6	A.D. Marathon	2		2	4
7	C.A. Adidas	2			2
8	Grupompleo Pamplona At	1	7	3	11
9	Unicaja Jaen Paraiso Interior	1	2	1	4
10	Cueva de Nerja-UMA	1	1	1	3
11	Alcampo Scorpio 71	1	1		2
12	Universidad Oviedo	1			1
13	L'Hospitalet At.	1			1
14	S.G. Pontevedra	1			1
15	Valencia Club Atletismo		5	3	8
16	At. San Sebastian		2	2	4
17	INDEPENDIENTE		2		2
18	CA Fent Cami Mislata		2		2
19	Atletismo Numantino		1	1	2
20	Cornellà At.		1		1
21	Hyundai CA La Blanca		1		1
22	Bahia Algeciras		1		1
23	CA Gandía		1		1
24	Dep. Los Califas		1		1
25	AA Catalunya			1	1
26	Go Fit Athletics			1	1

- (Sade Tung Maye, Daniela Fra, Carmen Sánchez, Estíbaliz Arenillas)
 8. Cueva de NERJA-UMA JAEN NERJ 52.88
(Alba Lobato, Vanessa Salgado, Elena Martín, María Hernández)

4x400m (1) (13) (Getafe)

1. Playas de Castellón CAST PLCS 3:45.36
(Herminia Parra, Salma Celeste Paralluelo, Carlá García, Andrea Jiménez)
2. Atlético San Sebastian GUIP ATSS 3:48.78
(Sara Gómez, Alazne Echebarria, Irati Zurutuza, Arletis Casi Reyes)
3. Universidad de León Sprint Atlet.LEON SPRL 3:50.90
(Alicia Recio, Lucía Juan, Clara Llamazares, Ángela García)
4. A.D. Marathon MADR ADMA 3:52.94
(Ruth Peña, Patricia Guerra, Ana Castiella, Paula Soria)
5. Unicaja Jaén Paraiso Interior JAEN C/JJA 3:55.52
(Nuria Pacheco, Valme Prado, Andrea de la Rosa, Elena María Paulano)
6. C.A. Valladolid-Universidad VII .VALL CAUV 4:00.11
(Ana Pérez, María Vega, Miriam González, Laura Luengo)
7. Las Celtiberas SORI CELT 4:03.81
(Carlota Requeno, María Piñera, Talania Buria, Carmen Romero)
8. Cueva de NERJA-UMA JAEN NERJ 4:06.07
(Ana Ramirez, Violeta Muñoz, Ellen Maria Eklund (SWE.), Laura Aguilera)

27	Atletismo Torreveja	1	1
28	Enrique de Osso	1	1
29	UCAM-Cartagena	1	1
30	TenerifeCajaCanarias	1	1
31	Las Celtiberas	1	1
32	At. Intec-Zoiti	1	1
33	At lanuarius Salamanca	1	1
34	Univ Leon Sprint At	1	1

Clasificación por finalistas - Federaciones Autonómicas

1	COMUNIDAD VALENCIANA	218,5
2	CATALUÑA	216
3	MADRID	203
4	CASTILLA Y LEÓN	170,5
5	ANDALUCÍA	160
6	PAÍS VASCO	141
7	NAVARRA	86
8	GALICIA	56
9	CASTILLA LA MANCHA	54
10	MURCIA	34
11	ARAGÓN	31
12	ASTURIAS	29
13	EXTREMADURA	27
14	LA RIOJA	24
15	CANTABRIA	21
16	CANARIAS	21
17	ISLAS BALEARES	13

COMUNIDAD DE MADRID 2020

Su celebración, un éxito en sí mismo

ESTHER GUERRERO y ODEI JAINAGA, las estrellas



Esther Guerrero entró en la historia del atletismo español 44 años después al lograr un histórico doblete en 800m y 1.500m.

La celebración de los Campeonatos de España al aire libre llegó a su centésima edición en un año pleno de incertidumbre por las graves consecuencias de la pandemia de COVID19, que obligó a parar la actividad económica y deportiva durante varios meses. En un principio la edición debía celebrarse en Getafe a finales del mes de junio pero fue cancelada por la situación. Finalmente, tras la reanudación de la actividad la RFEA apostó por hacer un Campeonato en cuatro sedes dentro de la Comunidad de Madrid los días 12 y 13 de septiembre, primando al máximo las medidas de seguridad para evitar los contagios. Así, el Estadio de Vallehermoso de Madrid acogió las pruebas de mediofondo, fondo, marcha, combinadas y pértiga, Getafe fue la sede de la velocidad, vallas y relevos, el Centro Deportivo Municipal de Moratalaz acogió los lanzamientos y Alcobendas los saltos.

Teniendo en cuenta la situación que vivía nuestro país la experiencia fue todo un éxito y durante los dos días de

competición se pudieron ver cosas más que interesantes como una espectacular prueba de jabalina donde el plusmarquista nacional Odei Jainaga se imponía con 83,51 por delante de Nico Quijera (79,80) o el magnífico doblete de Esther Guerrero en 800 y 1.500 metros, algo no logrado desde los tiempos de Carmen Valero.

SÁBADO MAÑANA

Carlos Rojas y Patricia Sarrapio, primeros campeones del 100 Campeonato de España Absoluto

El jiennense Carlos Rojas con un gran salto en altura de 2.26 y la madrileña Patricia Sarrapio en triple fueron los primeros campeones del 100 Campeonato de España que por primera vez se celebraba en cuatro sedes a la vez.

Se inició en Madrid el 100 Campeonato de España de atletismo, un campeonato diferente en esta temporada tan complicada. En una mañana calurosa, la competición

se desarrolló sin asistencia de público en las cuatro sedes, un campeonato en el que lo primordial era la protección de la salud de todas las personas presentes en las instalaciones, y contó con estrictas medidas sanitarias y de prevención contra el COVID-19. El uso de mascarillas, obligatorias en todas las instalaciones, los protocolos de limpieza, desinfección e higiene en espacios y material de competición, la toma de temperatura en los accesos y la distancia de seguridad mínima de 1,5 m en todo el estadio son algunas de las medidas que se llevaron a cabo.

Y en esta primera jornada ya llegaron los dos primeros campeones de España. En el Polideportivo de Alcobendas, sede de los saltos horizontales y del salto de altura, se disputó la altura masculina y el triple femenino. La altura masculina tuvo como principal protagonista a Carlos Rojas, que revalidó el título que consiguió el año pasado en La Nucía. El jiennense, motivadísimo y en estado de gracia, lo hizo de forma brillantísima superando 2.26 en su segunda tentativa, marca personal (tenía 2.22 en pista cubierta) y mejor marca española del año, un registro muy sobresaliente que le colocó como 6º atleta español de todos los tiempos. El barcelonés Xesc Tresens fue un gran rival y ambos, en un juego de estrategias, depararon un gran concurso. Tresens superó 2.19, también marca personal, e hizo intentos también sobre 2.21 y 2.23. Rojas terminó su concurso intentando infructuosamente 2.30. El bronce fue para el castellanense Alexis Sastre, con 2.13, que había sido campeón de España durante el invierno.

En el triple femenino la madrileña Patricia Sarrapio cumplió todos los pronósticos y se llevó la victoria con 13.67, cerca de su mejor marca del año de 13.78. La escoltaron en el podio dos jóvenes promesas del triple. La vitoriana Tessy Ebosele, sub20 de primer año, fue plata con 13.30, marca personal y, ojo, 3ª sub20 de la historia tras Ana Peleteiro y María Vicente. El bronce fue para la donostiarra Irati Mitxelena, que en su último intento, con 13.09, superó a la joven cántabra Osasere Eghosa, que realizó 12.98. Patricia Sarrapio, con 37 años, logró su 5º título de campeona de España al aire libre y su 17ª medalla en su dilatadísima trayectoria deportiva.

En Vallehermoso se disputó la jornada matutina del primer día de las pruebas combinadas. En la femenina, tras dos pruebas, los 100 metros vallas y la altura, encabezaba la clasificación de forma destacada Claudia Conte. La castellanense nos deparó un salto de altura excepcional, pues intentó 1.90 después de haber superado 1.87, marca personal y mejor marca realizada por una española en un heptatlón en toda la historia. Conte lideraba claramente la



La madrileña Patricia Sarrapio fue de nuevo profeta en su tierra logrando su quinto título en triple.

combinada con 2.021 puntos, seguida por su compañera Carmen Ramos, con 1.855, y por la riojana Patricia Ortega, con 1.825 puntos.

Tres pruebas se disputaron en el decatlón, que estaba liderado por el murciano Sergio Jornet, con 2.436 puntos, seguido por Abdel Larrinaga, de nacionalidad extranjera, con 2.370; completaban momentáneamente los puestos de podio Pablo Trescolí, el vigente campeón, con 2.355 y Bruno Comín con 2.305 puntos.

Por la tarde continuaría la actividad en Vallehermoso con las combinadas y las pruebas de mediofondo y fondo, así como la pértiga masculina. En Alcobendas se disputará el resto de saltos horizontales y la altura femenina, en Getafe se celebrarán las pruebas de velocidad y vallas y en Moratalaz se iniciarán los lanzamientos, con el peso y el martillo femeninos y el disco y la jabalina masculinas.

SÁBADO TARDE

Fernando Carro, profeta en su tierra y Odei Jainaga hace volar la jabalina

Se siguió disputando en Madrid el 100º Campeonato de España de atletismo, un campeonato diferente en una temporada tan complicada. En un día caluroso en la capital española, la competición se desarrolló sin asistencia de público en las cuatro sedes, un campeonato en el que lo primordial fue la protección de la salud de todas las personas presentes en las instalaciones, y que contó con estrictas medidas sanitarias y de prevención contra el COVID-19. El uso de mascarillas, obligatorias en todas las instalaciones, los protocolos de limpieza, desinfección e higiene en espacios y material de competición, la toma de temperatura en los accesos y la distancia de seguridad mínima de 1,5 m en todo el estadio son algunas de las medidas que se llevaron a cabo. Comencemos con lo acontecido en el estadio de Vallehermoso.

Emocionante carrera masculina de 3.000 metros obstáculos. El triunfo de Fernando Carro entraba en todos los pronósticos y así fue. El plusmarquista nacional, no obstante, tuvo que darlo todo en una recta final vibrante en lucha con Daniel Arce, su lugarteniente de los últimos años. Igualados en el último obstáculo, la velocidad final del madrileño le dio la victoria con 8:30.31 frente a los 8:30.65 del burgalés Arce. El catalán Ibrahim Ezzaydouni fue tercero con 8:32.10. Curiosidad, el podio el año pasado en La Nucía fue idéntico al de éste. Es el tercer título nacional consecutivo para Fernando Carro.

Bonita prueba femenina de 5.000 metros. Triunfó una debutante, la laureada mediofondista soriana Marta Pérez, que ganó con 16:08.28. El peso de la prueba lo llevó en todo momento la navarra Maitane Melero, la vigente campeona, con pasos de 3:26, 6:37, 9:51 y 13:04 con Marta Pérez, en tercera y luego en segunda posición. En la última vuelta la soriana impuso su mejor final y superó a Melero. Segunda en meta fue la venezolana Joselyn Brea con 16:12.54 y tercera la navarra con 16:13.56, que se llevó la plata. El bronce fue para la sevillana Carolina Robles, con 16:15.38. Fue el tercer título al aire libre para Marta Pérez, después de los dos conquistados en el kilómetro y medio en 2016 y 2018.

Isidro Leyva, malagueño de Nerja, fue el nuevo campeón en la pértiga masculina, disputada también en Vallehermoso. Se impuso con 5.46 y venció al favorito y vigente campeón, el navarro Adrián Vallés, que superó 5.36 pero



El flamante plusmarquista español de jabalina Odei Jainaga soltó el brazo para llegar hasta 83.51 y lograr un nuevo récord del campeonato.

no el 5.46. Leyva falló tres veces sobre 5.51; Vallés, que se guardó dos saltos para esta última altura no pudo superar el listón y se tuvo que conformar con la plata. Bronce para el castellanense Manel Miralles, que franqueó 5.21, con el veterano Igor Bychkov en cuarta posición. Isidro Leyva, 21 años, logró su primer título nacional absoluto, tanto al aire libre como en pista cubierta.

En la marcha femenina, sobre 10.000 metros, se formó un grupo de cabeza compuesto por la gallega Antia Chamosa, la veterana algecireña Ainhoa Pinedo y la salmantina Marina Sillero. Chamosa logró despegarse de sus rivales y venció con 48:35.20, logrando así su primer título nacional. Pinedo fue plata con 48:49.43 y el bronce fue para Sillero con 49:10.72.

Terminando con las pruebas de Vallehermoso, sin sorpresas en las eliminatorias de 800 y 1.500 metros, tanto masculinas como femeninas. Los grandes candidatos al tí-

tulo se clasificaron sin problemas, con protagonismo para la gerundense Esther Guerrero, que dosificó fuerzas de cara a su reto de intentar vencer tanto en el 800 como el 1.500.

Los lanzamientos comenzaron a disputarse en la pista de Moratalaz. Emocionantísimo concurso de jabalina masculino, de gran nivel. Odei Jainaga, plusmarquista nacional, estaba lanzando menos que una semana antes en Vallehermoso, pero aun así estaba en cabeza con 77.92. Pero en el último lanzamiento el navarro Nico Quijera, que iba segundo, llegó a 79.80 y se puso primero. Era el segundo mejor lanzamiento de Quijera en su carrera deportiva. Pero la réplica del eibarrés fue colosal. En el último intento del concurso Jainaga llevó la jabalina hasta 83.51, también su segundo mejor lanzamiento tras su récord de España de 84.10 de la semana pasada. Fantástico el rendimiento de ambos atletas. El tercer puesto fue para el madrileño Pablo Bugallo con 69.56. Odei Jainaga logró su segundo título, tras el logrado hace tres años en Barcelona. Obviamente el 83.51 es récord del campeonato.

En el martillo femenino la catalana Laura Redondo conquistó su segundo título como campeona de España, después del logrado en 2015. Redondo dominó el concurso con mucha autoridad y hubiera ganado con cualquiera de sus cuatro lanzamientos válidos. El mejor fue de 68.12, no lejos de su propia mejor marca española del año de 69.02. La plata fue para la hasta ahora campeona, la tarraconense Berta Castells, que alcanzó 64.75 y que no pudo conseguir su 17º título. La medalla de bronce se la llevó la castellanense Osarumen Odeh, con 64.54. La madrileña Natalia Sánchez también pasó de 60 metros, con 60.95.

En lanzamiento de peso femenino la gallega Belén Toimil consiguió por fin su primer título, tanto al aire libre como en pista cubierta, superando a la hasta ahora insuperable Úrsula Ruiz. Toimil lanzó la bola a 16.18 en su segundo intento, superando los 16.11 de la murciana en el primero. La gallega sentenció el concurso con 16.20 en el quinto. Se rompe así la racha de la campeónísima Úrsula Ruiz, campeona en doce ocasiones consecutivas desde 2008 y cede el trono a su gran rival de los últimos años, Belén Toimil. El bronce fue para la leonesa Mónica Borraz, que hizo marca personal con 14.95.

Lois Maikel Martínez, de 39 años, logró su tercer título nacional consecutivo en disco masculino; era claro candidato al triunfo e hizo buenos los pronósticos. Se impuso con un lanzamiento de 60.02, logrados en su primera tentativa.

Medalla de plata para el granadino José Lorenzo Hernández, con 54.79, y bronce para el canario Yasiel Sotero, con 54.35, el futuro de esta especialidad en España; recordemos que tiene 19 años, es sub20.

Los saltos se han completado en la sede de Alcobendas. En longitud masculina el gijonés Francisco Javier Cobián, de 31 años, se llevó el título con cierta sorpresa en la longitud masculina. En su última tentativa alcanzó 7.79, superando por un solo centímetro al gallego Jean Marie Okutu, que había liderado el concurso desde el segundo intento con 7.78. En el último salto de la tarde Okutu llegó hasta 7.74, insuficiente para dar alcance al nuevo campeón y conquistar su séptimo título. El 7.79 de Cobián es mejor marca nacional del año y le proporciona su primer título nacional, tanto al aire libre como en pista cubierta; el año anterior el asturiano había sido cuarto, precisamente a un cm de Okutu, que fue bronce. El tercer puesto lo obtuvo el madrileño Daniel Solís con 7.50.

La castellanense Cristina Ferrando logró por fin su primer título nacional en la altura femenina. Se impuso en una altura de muy buen nivel con 1.87, igualando la mejor marca española del año que por la mañana había logrado Claudia Conte en la combinada. Ferrando intentó infructuosamente el 1.90. Detrás de ella se situó la gallega Saleta Fernández, la vigente campeona, que no pudo con el 1.87 después de superar 1.85. El bronce fue para la navarra Izaskun Turrillas, con 1.81, en su primer intento, y el cuarto puesto para la jovencísima madrileña Celia Rifaterra, de 15 años, que lo saltó a la segunda. Primer título para la exultante Cristina Ferrando, que ya había sido campeona en pista cubierta durante el invierno en Ourense.

La madrileña Juliet Itoya volvió con fuerza tras su maternidad y se hizo con el título nacional de salto de longitud. Es su tercer título, tras los conseguidos en 2016 y 2018. Lo hizo merced a un salto de 6.37; realizó otro de 6.33. La guipuzcoana Irati Mitxelena, que por la mañana había sido bronce en el triple, logró la plata con 6.26. La navarra Laia Lacuey, de 20 años, fue bronce con 6.23, marca personal, con la orensana Leticia Gil en cuarta posición con 6.12.

El triple masculino fue la última prueba del programa. Al plusmarquista nacional, el castellanense Pablo Torrijos, le costó entrar en la prueba, pero en el cuarto intento llegó hasta 16.56, colocándose en cabeza, que estaba en poder hasta ese momento del valenciano Marcos Ruiz, con 16.44. Torrijos mejoró ampliamente en el último salto, con 16.88.

muy cerca de su marca personal, con la zaragozana Salma Paralluelo con 57.56 en segunda posición. Lucha encarnizada por el bronce, con la navarra Nerea Bermejo, con 57.86, marca personal, llegando tercera y superando en la misma línea de meta a la cántabra Paulette Fernández, que registró 57.89. Cuatro mujeres por debajo de los 58 segundos, algo que nunca había ocurrido. Tercer título para Gallego ya había sido campeona en 2017 y 2018.

El joven Bernat Erta se hizo con el triunfo en los 400 metros, en una carrera con un nivel medio muy alto. Fue una victoria sólida, en la que supo dosificar perfectamente sus fuerzas. Por la calle más exterior, llegó a meta en 46.19, marca personal y mejor marca española del año; recordemos que Erta era atleta sub20. Segundo fue el guipuzcoano Gen Esteban San Millán, con 46.70, mismo registro que el hispano-belga Christian Iguael, marca personal para él. Ojo, tres hombres más sub 47 segundos: Julio Arenas 46.78, Eliam Fernández 46.85 y Vicente Antúnez 46.86.

El barcelonés Javier Delgado fue el primer campeón de la tarde, venciendo en los 400 metros vallas. Se hizo con el triunfo con buena marca de 50.59, mejor registro español del año, en una carrera que dominó con firmeza y claridad. La plata fue para el canario Jesús David Delgado, con 50.96; el bronce para el catalán Aleix Porras, con 51.18. El ránking nacional del año de 400 metros femeninos estaba encabezado por la abulense Andrea Jiménez, era la candidata al título y cumplió el pronóstico. La atleta sub20 venció con claridad con 53.64, proclamándose por primera vez campeona de España. Merecido segundo puesto para la cordobesa Carmen Avilés, también sub20, que fue primera buena parte de la carrera, con 54.32, y bronce para la madrileña Elena Moreno, muy cerquita con 54.38.

El granadino Daniel Rodríguez era el mejor situado para llevarse el título en 200 metros. Y así fue, venció destacado con absoluta claridad, entrando en meta en 21.08, con viento contrario de 1,2 m/s. Muchísima igualdad por detrás, con plata para el gaditano Iván Piñero en segunda posición con 21.67 y tercer puesto para el madrileño Jaime Sardinero con 21.71. Idéntica marca, pero cuarto puesto, para el también madrileño Alberto Muñoz.

Jaël Bestué y Paula Sevilla nos ofrecieron un espléndido espectáculo en los 200 metros. Se repetía el duelo



La llegada a meta de la gerundense Esther Guerrero en el 1.500m; ocho minutos antes se había impuesto en los 800m.

del día anterior en los 100 metros y se intercambiaron las posiciones respecto al sábado, con la catalana venciendo en 23.60 sobre la manchega, que realizó 23.67; ambas protagonizaron una recta final apasionante. El viento fue contrario, 1,2 m/s. El bronce fue para la joven madrileña Esther Navero, con 24.59.

Ausente nuestro plusmarquista nacional, todas las miradas en los 110 metros vallas estaban puestas en el valenciano Enrique Llopis, que una semana antes había corrido en 13.50. Pero hubo sorpresa, puesto que el navarro Asier Martínez se impuso en la final. Con viento contrario de 1,7 m/s Martínez se impuso valla a valla a Llopis con 13.83 frente a 13.87. Tercero en meta fue el valenciano Luis Salort con 14.02.

Los 100 metros vallas femeninos se presentaban muy abiertos, sin una favorita clara. El triunfo fue para la riojana Elba Parmo, que se impuso con 13.68, con la joven catalana Xenia Benach en segundo lugar, con 13.87, y la guipuzcoana María Mugica en tercera posición con 13.98. Con viento contrario de 1,1 m/s la carrera de Parmo fue sólida, con muy buen ritmo; una semana antes la riojana, de 21 años, caía en la Copa disputada en Vallehermoso y logró su primer título nacional absoluto, así es el atletismo. Las pruebas de relevos se disputaron en Getafe. El Playas de Castellón fue el gran triunfador, con tres títulos, los dos de 4x100 metros, con 40.45 para los hombres y 45.91 para mujeres y el femenino de 4x400 metros, con 3:45.36. El relevo largo mas-

Ruiz no había dicho su última palabra y en el último salto del concurso alcanzó el notable registro de 16.60. Bronce para el joven catalán Ramón Adalía, con 16.33, marca personal.

La velocidad y las vallas se disputaron en Getafe. Durante el sábado se celebraron dos finales, las de 100 metros. Accidentada la masculina. Una primera carrera, en la que muchos atletas llegaron a meta, fue anulada. En ella se había impuesto el murciano Sergio López Barranco. Se repitió hora y media más tarde. Pero la mala suerte se cebó con el propio López Barranco, que cometió salida nula y fue descalificado. En la carrera definitiva hubo sorpresa, pues se impuso el algecireño Pablo Montalvo, con notable marca de 10.40. Fue segundo el vallisoletano Sergio Juárez, que era el vigente campeón, con 10.52 y el joven catalán Arnau Monné, con idéntica marca, fue tercero. Pablo Montalvo tenía solo 19 años, cumplió 20 en octubre, y consiguió su primer entorchado nacional.

La manchega Paula Sevilla se impuso en el 100 femenino y revalidó su título de 100 metros conseguido el año anterior, con 11.52, mejor marca española del año; dominó la carrera a pesar del esfuerzo de la barcelonesa Jaël Bestué, que fue segunda cerca de ella, con 11.61. El bronce fue para la también catalana Estela García, con 11.80. El viento fue ligeramente contrario de 0,2 m/s. Las jóvenes Ona Rossell y Wilvely Santana también bajaron de 12 segundos y fueron cuarta y quinta, respectivamente. En el resto de pruebas celebradas en Getafe, en las semifinales de 200, 400 y en las pruebas de vallas, no hubo grandes sorpresas y el domingo todos los favoritos al título estarían en la línea de salida.

DOMINGO TARDE

Histórico doblete de Esther Guerrero en 800m y 1.500m

La gerundense Esther Guerrero se inscribió en 800 y 1.500 metros, con la intención de conseguir un doblete histórico. Consiguió el primero de sus objetivos y venció en el 800 con gran claridad. La carrera no salió lenta, puesto que la joven balear Daniela García, de categoría sub20, pasó el 400 en 1:01.72. Pero la gerundense no tuvo problemas, se puso en cabeza y cruzó la meta en 2:06.23. Plata para la barcelonesa Victoria Sauleda, que supo jugar bien sus cartas, con 2:06.71, y bronce merecido por su esfuerzo y valentía para la citada García, que finalizó en 2:07.85.

Apenas unos minutos después del 800 se disputó el 1.500, con la misma protagonista en la línea de salida, Es-

ther Guerrero y su reto de lograr ambos títulos. La carrera salió inexplicablemente lenta, con la propia Guerrero en cabeza con la madrileña Lucía Rodríguez. A falta de 500 metros la catalana incrementó el ritmo, llevándose con ella a la gallega Solange Pereira, que por momento pareció capaz de plantar cara a Guerrero. Pero no fue así, la catalana tenía fuerzas y entró en meta en primera posición con 4:23.47; Pereira fue segunda con 4:25.39 y la madrileña Lucía Rodríguez tercera con 4:26.98. Esther Guerrero posee ya seis títulos de campeona de España, cuatro en 800 y dos en 1.500. El doblete en ambas distancias fue histórico, no se lo graba desde 1976.

Sigamos con las pruebas disputadas en Vallehermoso.

Electrizante carrera masculina de 800 metros, con triunfo del murciano Mariano García, que fue el mejor hoy. En una carrera inicialmente lenta en 54.52 el 400 y el salmantino Álvaro de Arriba en cabeza, con Mariano García y Javier Mirón detrás. De Arriba inició un ataque sostenido y prolongado al que el murciano dio réplica, alcanzando al salmantino a falta de 50 metros y entrando en meta en 1:47.55. El alicantino Javier Mirón exhibió su gran final y logró la plata con 1:47.76, relegando a Álvaro de Arriba al bronce, con 1:47.87. Mariano García revalidó el título que consiguió el año anterior en La Nucía.

El 1.500 masculino se presentaba como una prueba apasionante, al nivel de los mejores años del 1.500 español. Y no defraudó las expectativas. La carrera fue la típica carrera de campeonato, lenta al principio, acelerada después y con un final trepidante. Y con este guión se erigió como enorme triunfador el sevillano Kevin López, que revalidó su título del año anterior en La Nucía. Comienzo dubitativo y vigilante por parte de todos, con Saúl Ordóñez en cabeza. Pero a falta de 750 metros se pone primero Kevin López. Por detrás Jesús Gómez, Ignacio Fontes y Nassim Hassaous intentan dar alcance al sevillano, pero Kevin incrementa el ritmo progresivamente, soportando ataques de todos, inalcanzable. La recta final del sevillano es pletórica, aumentando su ventaja, entrando en meta en 3:44.48, con el granadino Fontes segundo en 3:44.96 y el burgalés Jesús Gómez tercero con 3:45.15.

La gran favorita, Irene Sánchez-Escribano, hizo buenos los pronósticos en los 3.000 metros obstáculos. Campeona vigente, la toledana consiguió su quinto título, cuarto consecutivo. No fue óbice el hecho de que no hubiera corrido ninguna prueba a lo largo de la temporada, si lo había

hecho sobre 2.000 metros. A falta de seis vueltas Sánchez-Escribano se despegó con facilidad de sus rivales, llevándose consigo a una valiente Clara Viñarás. A falta de 1.000 metros la toledana, demostrando una muy buena forma, dejó atrás a la madrileña y con un correr fácil cubrió la distancia en 9:48.57, mejor marca española del año y registro muy notable dadas las circunstancias. Plata muy merecida para la madrileña Clara Viñarás, que siguió la estela de Sánchez-Escribano, y terminó en 9:58.30. Bronce para la burgalesa Lidia Campo, atleta hasta ahora de 1.500, con 10:18.90.

Emocionante el 5.000 masculino, como el 1.500. Los ojos estaban puestos en el madrileño Fernando Carro, que intentaba doblete, ya que ganó el sábado los obstáculos. Lo intentó pero se encontró con un sólido Abdessamad Ou-khelfen. Carrera lanzada por Juan Antonio Pérez, se pasó el 3.000 en 8:29.48. El joven catalán cogió la cabeza a falta de dos vueltas, con Carro y el aragonés Toni Abadía detrás, y se mostró intratable para sus rivales, a pesar de los esfuerzos del madrileño. Por detrás emergió al final con muchas fuerzas el malagueño Ouassim Oumaiz, líder nacional del año, que estaba demasiado atrás cuando se estaban jugando las medallas. Dio alcance a Carro pero no a un Ou-khelfen pletórico. Victoria del catalán con 13:47.26, seguido de Oumaiz con 13:48.08 y bronce para Carro con 13:49.88. Abadía fue cuarto con 13:54.91.

Nueva campeona en la pértiga femenina, disputada en Vallehermoso. La madrileña Andrea San José logró su primer título, gracias a un salto de 4.32 en su primera tentativa en un concurso immaculado. Su principal rival, la guipuzcoana Malen Ruiz de Azua, había tenido más problemas y, después de superar 4.22, gastó sus tres últimos ensayos en tres alturas distintas de forma infructuosa, llevándose la plata. El bronce fue para la también madrileña Ana Carrasco, atleta sub20, con 4.17. La campeona, Andrea San José, intentó sin éxito superar los 4.41.

El cántabro Bruno Comín fue el vencedor del decatón, con 7.303 puntos, y logró su primer título. El campeón dos años antes, el soriano Mario Arancón, logró la plata con 7.198 puntos, y el bronce fue a parar al cuello del murciano Sergio Jornet, con 7.132 puntos. El vigente campeón, Pablo Trescolí, con problemas físicos, logró terminar la combinada y fue cuarto con 7.110 puntos, sólo tres por delante del vasco Pablo Martínez de Guereñu.

El heptatlón femenino fue de gran calidad, con dos castellonenses, ambas atletas sub23, en las dos primeras



Claudia Conte logró brillantemente el título en heptatlón con 5.891 puntos y nuevo récord del campeonato.

posiciones. 5.891 puntos, record de los campeonatos, marca personal, tercera española de todos los tiempos y medalla de oro para Claudia Conte, que realizó una combinada impecable, con varias marcas personales, con su compañera Carmen Ramos en segunda posición con 5.804 puntos. Bronce para la riojana Patricia Ortega, con 5.459 puntos.

Álvaro Martín, nuestro vigente campeón de Europa en 20km marcha, se hizo con el título en la marcha masculina, el cuarto consecutivo. El extremeño era el favorito y no dio opción a sus rivales, culminando los 10.000 metros con un muy buen registro, dadas las circunstancias, de 41:42.59, mejor marca española del año. Plata para el salmantino Mario Sillero, con 42:34.26, y bronce para el murciano Luis Manuel Corchete, con 42:43.52.

Sigamos con las pruebas de velocidad y vallas disputadas en Getafe, en cuya recta central hubo esta vez viento contrario. Grandísima carrera femenina de 400 metros vallas, con triunfo para la barcelonesa Sara Gallego, con gran marca de 57.17, mejor marca española del año,

culino tuvo como vencedor a los donostiarras de la Real Sociedad, con 3:12.55.

Y terminamos con las pruebas de lanzamientos celebradas en Moratalaz.

Javier Cienfuegos revalidó su título en lanzamiento de martillo. El extremeño llevó el artefacto hasta 74.92 en su tercera tentativa y logró su décimo entorchado. Nuestro plusmarquista nacional realizó una serie muy regular con cinco lanzamientos por encima de 74 metros. El jiennense Alberto González consiguió la plata con 68.82 y el catalán Pedro José Martín el bronce con 66.87.

Sorpresa en el disco femenino, puesto que la allicantina Paula Ferrándiz se alzó con la victoria, su primer título absoluto. Ferrándiz envió el artefacto a 50.64 en su quinta tentativa y dos lanzamientos más por encima de 49 metros. Fue la única que superó los 50 metros. La navarra June Kintana, que a priori era candidata al triunfo, fue segunda, intentó superar la barrera citada pero le fue imposible, alcanzando 49.73 en su último intento. La aragonesa Natalia Sanz fue bronce con 48.12, marca personal.

El cántabro-vizcaíno Carlos Tobalina hizo buenos los pronósticos en el peso masculino. Revalidó su título, el tercero consecutivo, con un mejor lanzamiento de 18.83, logrados en su último intento, después de un quinto de 18.63 que le hubiera dado también la victoria. Su gran rival fue el balear José Ángel Pinedo, que se llevó la plata con 18.56. Bronce para el leonés Daniel Pardo, con 17.74.

Claro no, clarísimo triunfo en la jabalina femenina para la vizcaína Arantza Moreno. Hubiera ganado con cualquier de sus seis lanzamientos, todos por encima de 52 metros. El mejor fue de 55.83, en su segunda tentativa. De la claridad de su triunfo da fe el hecho de que sacó más de 10 metros a sus rivales. Fue segunda y medalla de plata la gallega Carmen Sánchez, con 45.24, y tercera y bronce la madrileña Paula Rodríguez, con 44.36. Ojo que Paula es atleta sub18.

Terminamos ya, el 100º Campeonato de España de atletismo se desarrolló sin asistencia de público en cuatro sedes, un campeonato en el que lo primordial fue la protección de la salud de todas las personas presentes en las instalaciones, y contó con estrictas medidas sanitarias y de

prevención contra el COVID-19. El uso de mascarillas, obligatorias en todas las instalaciones, los protocolos de limpieza, desinfección e higiene en espacios y material de competición, la toma de temperatura en los accesos y la distancia de seguridad mínima de 1,5 m en todo el estadio fueron algunas de las medidas que se llevaron a cabo.



Duelo en los 400m vallas que se resolvió a favor de Sara Gallego (dorsal 154).



Exhaustos llegaron a meta Fernando Carro y Daniel Arce tras un final de 3.000m obstáculos igualadísimo.